令和７年

犯　罪　統　計　書

沖　縄　県　警　察　本　部
刑　事　部　刑　事　企　画　課

凡　　例

1　この統計書は、犯罪統計規則（昭和40年９月16日国家公安委員会規則第４号）等に基づき、県下各警察署から報告された資料等により作成したものである。

2　本書の件数、人員の計上方法は、次のとおりである。

(1) 件数

原則として被疑者の行為数によって計上している。ただし、１人数件又は数人数件の場合で一定の条件に該当するときは、包括１件とする等の計上方法をとっている。

(2) 人員

同一人が数罪を犯し、又は数人が数罪を犯した場合は、法定刑の最も重い罪（法定刑が同じときは主たる罪）につき１人又は数人として計上している。

3　予備罪等の一定の犯罪については、次のような計上方法をとっている。

(1) 未遂罪及び予備罪は、殺人予備罪を除き、それぞれの既遂の罪に含めている。

(2) 盗犯等ノ防止及処分ニ関スル法律第２条、第３条及び第４条に規定する罪は、その行為態様に応じ強盗又は窃盗の罪に含めている。

(3) 暴力行為等処罰ニ関スル法律第１条、第１条の２及び第１条の３に規定する罪は、その行為態様に応じ暴行、傷害、脅迫又は器物損壊の罪に含めている。

(4) 組織的な犯罪の処罰及び犯罪収益の規制等に関する法律に規定する罪は、その行為態様に応じ殺人、脅迫、恐喝、詐欺、賭博、公務執行妨害、犯人蔵匿証拠隠滅、逮捕監禁、略取誘拐、信用毀損・威力業務妨害、建造物等損壊に含めている。

4　本書における用語等の意義は、次のとおりである。

(1) 用語

ア　刑法犯　　刑法（明治40年法律第45号）に規定する罪（道路上の交通事故に係る第211条の罪を除く。）並びに爆発物取締罰則（明治17年太政官布告第32号）、決闘罪ニ関スル件（明治22年法律第34号）、暴力行為等処罰ニ関スル法律（大正15年法律第60号）、盗犯等ノ防止及処分ニ関スル法律（昭和５年法律第９号）、航空機の強取等の処罰に関する法律（昭和45年法律第68号）、火炎びんの使用等の処罰に関する法律（昭和47年法律第17号）、航空の危険を生じさせる行為等の処罰に関する法律（昭和49年法律第87号）、人質による強要行為等の処罰に関する法律（昭和53年法律第48号）、流通食品への毒物の混入等の防止等に関する特別措置法（昭和62年法律第103号）、サリン等による人身被害の防止に関する法律（平成７年法律第78号）、組織的な犯罪の処罰及び犯罪収益の規制等に関する法律（平成11年法律第136号）、公職にある者等のあっせん行為による利得等の処罰に関する法律（平成12年法律第130号）、公衆等脅迫目的の犯罪行為等のための資金等の提供等の処罰に関する法律（平成14年法律第67号）及び性的な姿態を撮影する行為等の処罰及び押収物に記録された性的な姿態の影像に係る電磁的記録の消去等に関する法律（令和５年法律第67号）に規定する罪をいう。

イ　特別法犯　　刑法犯、道路上の交通事故に係る刑法第211条の罪及び自動車の運転により人を死傷させる行為等の処罰に関する法律（平成25年法律第86号）に規定する罪並びに交通法令違反以外の罪をいう。

ウ　包括罪種　　刑法犯のうち、被害法益、犯罪態様等の観点から類似性の強い罪種を包括した分類名称をいう。

なお、包括罪種の名称及び内訳罪名の一覧は、別表のとおりである。

エ　重要犯罪・重要窃盗犯　　治安情勢を観察する場合に、統計上、その指標となる犯罪として掲げるものをいう。

重要犯罪とは、殺人、強盗、放火、不同意性交等、略取誘拐・人身売買及び不同意わいせつをいう。

重要窃盗犯とは、侵入盗、自動車盗、ひったくり及びすりをいう。

オ　認知件数　　警察において発生を認知した事件の数をいう。

カ　検挙件数　　警察において検挙した事件の数をいい、特に断りのない限り、解決事件の件数を含む。

キ　発生地計上方式　　検挙件数の計上について、検挙地のいかんにかかわらず、その事件の発生地警察署に計上したものをいう。

ク　検挙地計上方式　　検挙件数の計上について、発生地のいかんにかかわらず、その事件を検挙処理した警察署に計上したものをいう。

ケ　検挙人員　　警察において検挙した事件の被疑者の数をいい、触法少年等、解決事件に係る者を含まない。

コ　補導人員　　警察において触法少年として補導した少年の数をいう。

サ　解決事件（件数）　　刑法犯として認知され、既に統計に計上されている事件であって、これを捜査した結果、刑事責任無能力者の行為であること、基本事実がないことその他の理由により犯罪が成立しないこと又は訴訟条件・処罰条件を欠くことが確認された事件（件数）をいう。

シ　非少年事件・少年事件・20歳以上の者と少年の共犯事件　　非少年事件とは20歳以上の者が犯した事件を、少年事件とは14歳以上20歳未満の者が犯した事件をいい、両者の共犯事件を20歳以上の者と少年の共犯事件という。

ス　犯罪少年　　特に断りのない限り、犯行時及び処理時の年齢がともに14歳以上20歳未満の少年をいう。

セ　触法少年　　14歳未満で刑罰法令に触れる行為をした少年をいう。

ソ　既届（事件）　　犯罪の発生について、警察が認知する以前に、被害者又はその代理人等から自発的に警察に届出のあったこと（事件）をいう。

タ　特別な名称について

(ｱ) 嬰児殺　　１年未満の乳児を殺害（未遂を含む）したものをいう。

(ｲ) 侵入盗　　住宅又は住宅以外の建物に侵入し、金品を窃取するものをいう。

(ｳ) 乗り物盗　自動車、オートバイ又は自転車を窃取するものをいう。

(ｴ) 非侵入盗　侵入盗及び乗物盗以外の窃盗をいう。

チ　検挙率　　認知件数に対する検挙件数の割合を百分比で表したものをいい、算式は次による。

$$\frac{\text{検挙件数（当該年の前年以前の認知事件の検挙を含む。）}}{\text{当該年の認知件数}} \times 100$$

ツ　増減率　　当該年度数値から当該前年度数値の差を、当該前年度数値で除したもので、算式は次による。

$$\frac{\text{当該年度数値} - \text{当該前年度数値}}{\text{当該前年度数値}} \times 100$$

テ　犯罪率　　本書では、人口１万人当たりの犯罪認知件数を計上している。

(2) その他

ア　この統計書に使用されている年次は、すべて暦年である。

イ　四捨五入の関係で、合計数値と内訳数値の計が一致しない場合がある。

ウ　特別法の検挙については、平成29年まで「送致件数」「送致人員」と記載していたが、平成30年から刑法犯と同様に「検挙件数」「検挙人員」と統一して記載することとした。

別　　表

（包括罪種）	（罪　　種）	（内　訳　罪　名【主なもの】）
凶　悪　犯	殺　　人	殺人罪、嬰児殺、殺人予備罪、自殺関与罪
	強　　盗	強盗殺人罪（致死を含む。）、強盗傷人罪、強盗・不同意性交等罪（致死を含む。）、強盗罪・準強盗罪（強盗予備、事後強盗、昏酔強盗）
	放　　火	放火罪、延焼罪、放火予備罪、消火妨害罪
	不同意性交等	不同意性交等罪（致死傷を含む。）、監護者性交等罪
粗　暴　犯	凶器準備集合	凶器準備集合罪、凶器準備結集罪
	暴　　行	暴行罪
	傷　　害	傷害罪、傷害致死罪、現場助勢罪
	脅　　迫	脅迫罪、強要罪
	恐　　喝	恐喝罪
窃　盗　犯	窃　　盗	窃盗罪
知　能　犯	詐　　欺	詐欺罪、準詐欺罪、電子計算機使用詐欺
	横　　領	横領罪、業務上横領罪
	偽　　造	通貨偽造罪、文書偽造罪、支払用カード偽造罪、有価証券偽造罪、印章偽造罪
	汚　　職	賄賂罪（収賄罪・贈賄罪）、職権濫用罪（致死傷を含む。）
	あっせん利得処罰法	公職にある者等のあっせん行為による利得等の処罰に関する法律に規定する罪
	背　　任	背任罪
風　俗　犯	賭　　博	普通賭博罪、常習賭博罪、賭博開帳等罪
	わ い せ つ	不同意わいせつ罪（致死傷を含む。）、監護者わいせつ罪、公然わいせつ罪、わいせつ物頒布等罪、面会要求等
	性的姿態撮影等処罰法	性的な姿態を撮影する行為等の処罰及び押収物に記録された性的な姿態の影像に係る電磁的記録の消去等に関する法律
そ　の　他	上記以外の罪種	

目　　次

凡　例

刑法犯認知・検挙件数の推移（平成元年～令和７年）

第１　犯罪の概況

1　認知状況 …… 1

(1)　概　　況 …… 1

(2)　罪種別認知状況 …… 3

ア　重要犯罪・重要窃盗犯 …… 3

イ　凶　悪　犯 …… 5

ウ　粗　暴　犯 …… 6

エ　窃　盗　犯 …… 7

オ　知　能　犯 …… 9

カ　風　俗　犯 …… 10

キ　その他の刑法犯 …… 12

2　犯罪の被害 …… 13

(1)　生命・身体の被害 …… 13

(2)　財産の被害 …… 13

3　検挙状況 …… 14

(1)　刑法犯 …… 14

(2)　罪種別検挙状況 …… 15

ア　重要犯罪・重要窃盗犯 …… 15

イ　凶　悪　犯 …… 17

ウ　粗　暴　犯 …… 18

エ　窃　盗　犯 …… 19

オ　知　能　犯 …… 21

カ　風　俗　犯 …… 22

キ　その他の刑法犯 …… 23

(3)　女性の犯罪 …… 24

第２　特別法犯検挙状況

1　概　況 …… 25

2　売春事犯 …… 26

3　薬物事犯 …… 28

(1)　検挙状況 …… 28

(2)　押収状況 …… 28

4　銃砲刀剣類事犯 …… 29

(1)　検挙状況 …… 29

(2)　押収状況 …… 30
5　火薬類事犯 …… 31
6　特別法犯違反法令別検挙状況(警察署別)…… 32
第３　少年非行の概況
1　少年非行等の概況 …… 35
2　刑法犯少年の検挙・補導状況 …… 35
(1)　包括罪種別 …… 36
(2)　学　職　別 …… 36
(3)　犯罪少年の検挙状況…… 37
ア　包括罪種別 …… 37
イ　学　職　別 …… 38
(4)　触法少年の補導状況 …… 38
ア　包括罪種別 …… 39
イ　学　職　別 …… 39
3　特別法犯少年の検挙・補導状況 …… 40
4　不良行為少年の補導状況 …… 41
(1)　行　為　別 …… 41
(2)　学　職　別 …… 42
5　深夜における補導状況 …… 43
6　少年非行等の概況(統計資料) …… 44
(1)　非行少年等の検挙・補導状況 …… 44
(2)　刑法犯 少年 包括罪種別 検挙・補導状況 …… 44
(3)　特別法犯 少年 違反法令別 検挙・補導状況 …… 44
(4)　刑法犯少年 包括罪種別 学職別 検挙・補導状況 増減比較表 …… 45
(5)　刑法犯少年 包括罪種別 年齢別 検挙・補導状況 増減比較表 …… 45
(6)　刑法犯 犯罪少年 包括罪種別 学職別 検挙状況 増減比較表 …… 46
(7)　刑法犯 触法少年 包括罪種別 学職別 補導状況 増減比較表 …… 46
(8)　刑法犯 犯罪少年 包括罪種別 警察署別 検挙状況 増減比較表 …… 47
(9)　刑法犯 触法少年 包括罪種別 警察署別 補導状況 増減比較表 …… 47
(10)　不良行為少年 警察署別 補導状況 …… 48
(11)　ぐ犯少年 警察署別 補導状況 …… 48
第４　暴力団犯罪
1　刑 法 犯 …… 49
2　特別法犯 …… 50
3　暴力団犯罪 警察署別 検挙状況 …… 52

第５　外国人犯罪
1　刑 法 犯 …… 55

2　特別法犯 …… 76

第６　都道府県別 刑法犯 認知・検挙状況

1　刑法犯 都道府県別 認知・検挙件数・検挙人員・検挙率 対前年比較 …… 77
2　刑法犯 都道府県別 罪種別 認知・検挙件数・検挙人員 …… 78
3　重要犯罪 都道府県別 認知・検挙件数・検挙人員・検挙率 …… 80
4　重要窃盗犯 都道府県別 認知・検挙件数・検挙人員・検挙率 …… 82
5　刑法犯 都道府県別 包括罪種別 犯罪率(人口１万人当たり) …… 84
6　重要犯罪 都道府県別 犯罪率(人口１万人当たり) …… 86
7　重要窃盗犯 都道府県別 犯罪率(人口１万人当たり) …… 88

第７　刑法犯 認知・検挙状況

1　刑法犯 罪種別 認知・検挙件数・検挙人員 …… 92
2　刑法犯 罪種別 死傷被害者数 …… 96
3　窃盗 手口別 認知・検挙件数・検挙人員 …… 98
4　刑法犯 罪種別 発生時間帯・発生曜日別 認知件数 …… 100
5　窃盗 手口別 発生時間帯・発生曜日別 認知件数 …… 104
6　刑法犯 罪種別 発生場所別 認知件数 …… 108
7　窃盗 手口別 発生場所別 認知件数 …… 114
8　刑法犯 罪種別 被害者の年齢・性別 認知件数 …… 120
9　刑法犯 罪種別 被害者の職業別 認知件数 …… 124
10　財産犯 被害額・被害回復額及び被害品別 認知・検挙件数 …… 130
11　刑法犯 罪種別 犯行時の年齢別 検挙人員(総数表・女表) …… 136
12　窃盗 手口別 犯行時の年齢別 検挙人員(総数表・女表) …… 140
13　刑法犯 罪種別 前科数別 検挙人員(20歳以上) …… 144
14　窃盗 手口別 前科数別 検挙人員(20歳以上) …… 146
15　刑法犯 罪種別 犯行の動機・原因別 検挙件数(解決、被害品回復を除く) …… 148
16　刑法犯 罪種別 精神障害等の有無 検挙人員 …… 150
17　刑法犯 罪種別 身柄措置・送致別 検挙人員 …… 152
18　窃盗 手口別 身柄措置・送致別 検挙人員 …… 154
19　刑法犯 罪種別 年齢・学職別 犯罪少年・触法少年 検挙・補導人員(総数表・女表) …… 156
20　窃盗 手口別 年齢・学職別 犯罪少年・触法少年 検挙・補導人員(総数表・女表) …… 160
21　刑法犯 罪種別 補導歴・非行歴別 検挙・補導人員(犯罪少年表・触法少年表) …… 164
22　刑法犯 罪種別 非行場所別 検挙・補導人員(犯罪少年表・触法少年表) …… 168
23　刑法犯 罪種別 非行の動機・原因別 検挙・補導人員(犯罪少年表・触法少年表) …… 172
24　刑法犯 罪種別 身柄措置・送致別 犯罪少年・触法少年 検挙・補導人員(総数表・女表) …… 176
25　刑法犯 罪種別 非行時の背景・保護者の態度等別 家出関係 検挙・補導人員
(犯罪少年表・触法少年表) …… 180
26　刑法犯 包括罪種(手口)別 非行時間帯別 学職別 検挙・補導人員
(犯罪少年表・触法少年表) …… 184

27　重要犯罪・重要窃盗犯 認知・検挙件数・検挙人員 増減比較表 …… 192
28　刑法犯 罪種別 認知・検挙件数・検挙人員 増減比較表 …… 193
29　窃盗 手口別 認知・検挙件数・検挙人員 増減比較表 …… 194
第８　警察署別 市町村別 刑法犯 認知・検挙状況
1　刑法犯 認知・検挙件数・検挙率・検挙人員 過去10年の推移(警察署別) …… 195
2　重要犯罪 認知・検挙件数・検挙人員(警察署別) …… 196
3　重要窃盗犯 認知・検挙件数・検挙人員(警察署別) …… 197
4　刑法犯 罪種別 認知・検挙件数(警察署別) …… 198
5　刑法犯 罪種別 検挙人員(警察署別) …… 200
6　窃盗 手口別 認知・検挙件数(警察署別) …… 202
7　窃盗 手口別 検挙人員(警察署別) …… 204
8　刑法犯 罪種別 交番・駐在所別 認知件数(警察署別) …… 206
9　窃盗 手口別 交番・駐在所別 認知件数(警察署別) …… 214
10　刑法犯 罪種別 市町村別 認知件数 …… 234
11　刑法犯 罪種別 市町村別 検挙件数 …… 236
12　刑法犯 罪種別 居住市町村別 20歳以上 検挙人員 …… 238
13　刑法犯 罪種別 居住市町村別 検挙・補導人員(犯罪少年・触法少年) …… 240
(1)　犯罪少年 …… 240
(2)　触法少年 …… 242

刑法犯認知・検挙件数の推移（平成元年～令和7年）

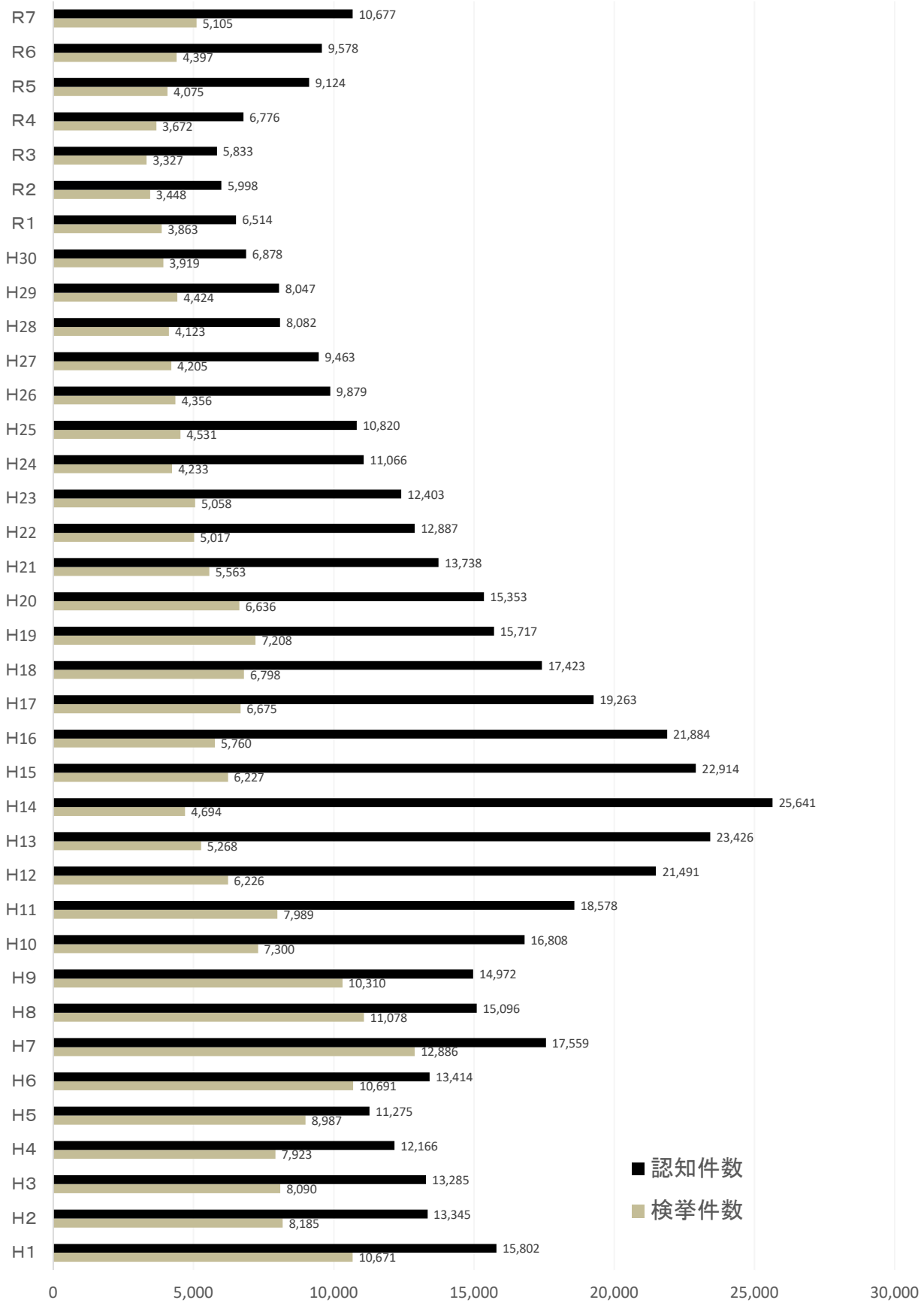

第1　犯　罪　の　概　況

1　認知状況

(1) 概況

令和７年の刑法犯の認知件数は10,677件で、罪種別にみると、窃盗犯が6,466件で全体の60.6%を占めて最も多く、次いで、その他の刑法犯が1,544件（14.5%）、以下、粗暴犯1,170件（11.0%）、知能犯1,164件（10.9%）、風俗犯217件（2.0%）、凶悪犯116件（1.1%）の順となっている。

刑法犯認知件数を前年と比べると1,099件（11.5%）増加し、その内訳は、凶悪犯が25件(27.5%)、粗暴犯が101件(9.4%)、窃盗犯が570件(9.7%）、知能犯が239件(25.8%)、風俗犯が56件(34.8%)、その他の刑法犯が108件(7.5%)と増加している。（第１図、第１表）

第１図　刑法犯包括罪種別認知件数の構成比

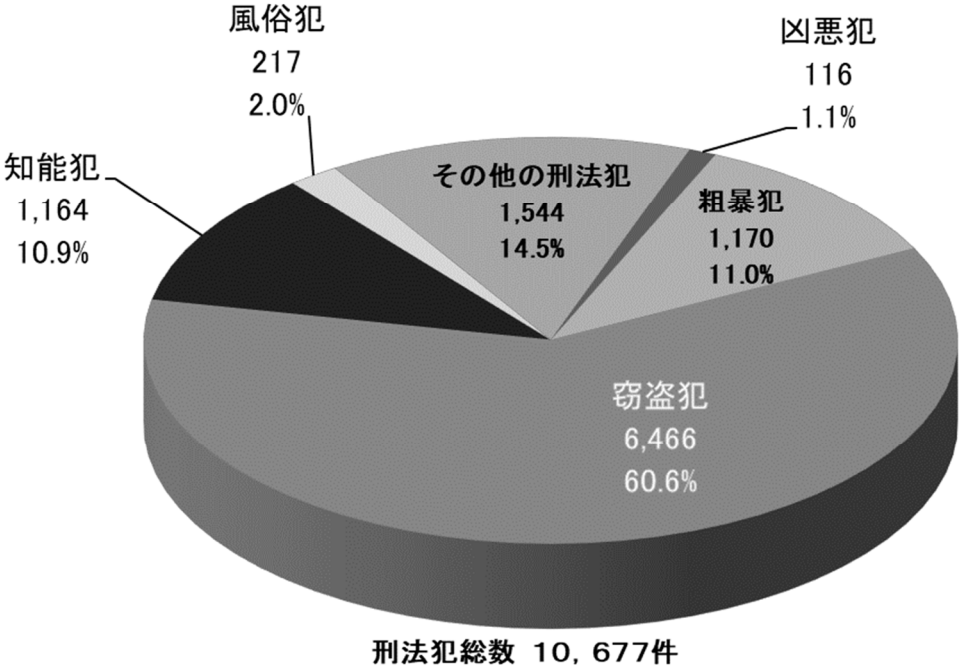

第１表　刑法犯認知件数対前年比較

包括罪種	令和7年		令和6年		増　減	
		構成比		構成比	件数	増減率
刑法犯総数	10,677	100.0	9,578	100.0	1,099	11.5
凶悪犯	116	1.1	91	1.0	25	27.5
粗暴犯	1,170	11.0	1,069	11.2	101	9.4
窃盗犯	6,466	60.6	5,896	61.6	570	9.7
侵入盗	292	2.7	398	4.2	−106	−26.6
乗り物盗	1,940	18.2	1,694	17.7	246	14.5
非侵入盗	4,234	39.7	3,804	39.7	430	11.3
知能犯	1,164	10.9	925	9.7	239	25.8
風俗犯	217	2.0	161	1.7	56	34.8
その他の刑法犯	1,544	14.5	1,436	15.0	108	7.5

過去10年間の刑法犯の認知件数をみると、令和３年の5,833件が最も少なく、令和７年の10,677件が最も多くなっている。

また、令和７年と令和３年を比較すると4,844件（83.0%）多い。（第２表、第２図）

第２表　刑法犯認知件数の推移

区分	平成28年	平成29年	平成30年	令和元年	令和2年	令和3年	令和4年	令和5年	令和6年	令和7年
刑法犯総数	8,082	8,047	6,878	6,514	5,998	5,833	6,776	9,124	9,578	10,677
凶悪犯	56	71	43	50	51	39	43	71	91	116
粗暴犯	928	885	792	759	788	758	875	1,004	1,069	1,170
窃盗犯	5,559	5,474	4,661	4,234	3,710	3,581	4,233	5,985	5,896	6,466
侵入盗	619	541	376	471	370	283	322	480	398	292
乗り物盗	1,694	1,476	1,120	901	886	719	1,007	1,830	1,694	1,940
非侵入盗	3,246	3,457	3,165	2,862	2,454	2,579	2,904	3,675	3,804	4,234
知能犯	468	496	452	455	368	410	484	655	925	1,164
風俗犯	77	82	69	87	70	69	67	102	161	217
その他の刑法犯	994	1,039	861	929	1,011	976	1,074	1,307	1,436	1,544

第２図　刑法犯認知件数の推移

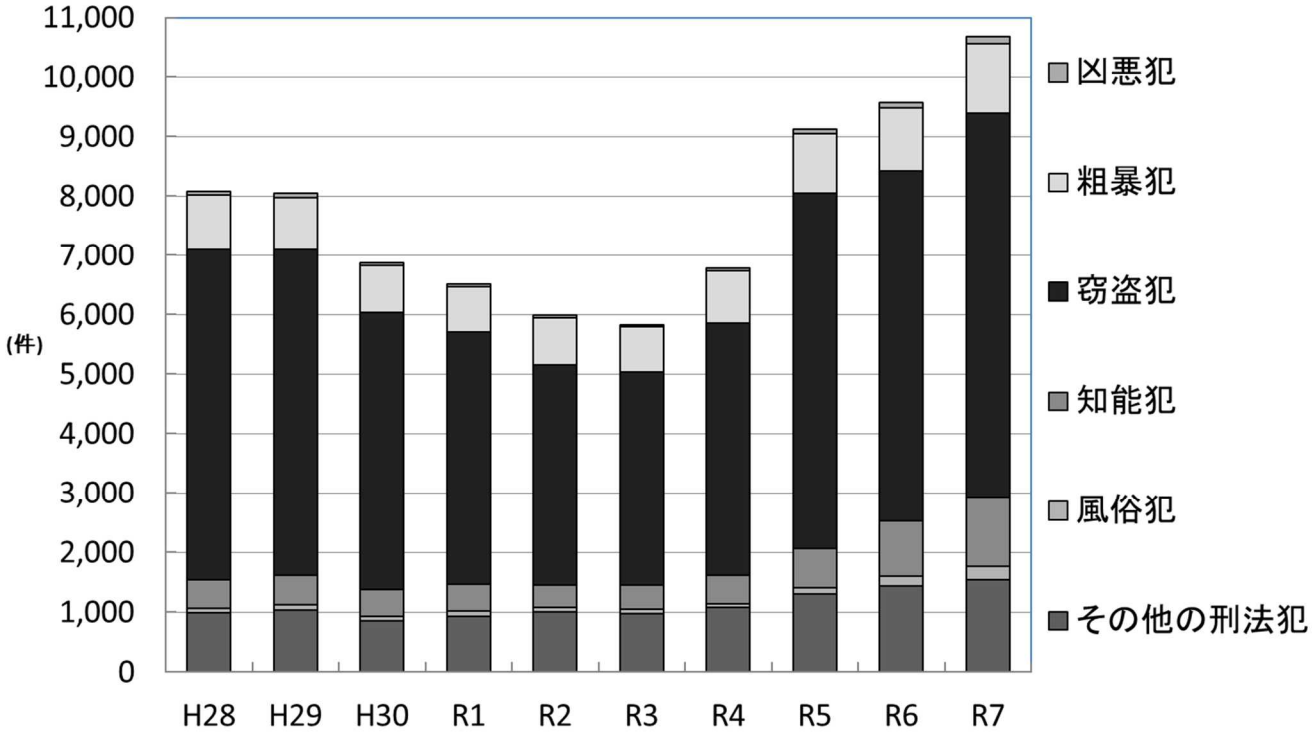

(2) 罪種別認知状況

ア　重要犯罪・重要窃盗犯

令和７年の重要犯罪（殺人、強盗、放火、不同意性交等の凶悪犯に略取誘拐・人身売買及び不同意わいせつを加えたものをいう。以下同じ。）の認知件数は 191 件で、前年に比べ４件（2.1%）の増加となっており、罪種別では、強盗、不同意性交等が増加し、殺人、放火、略取誘拐・人身売買及び不同意わいせつが減少している。

重要窃盗犯（侵入盗、自動車盗、ひったくり及びすりをいう。以下同じ。）の認知件数は 371 件で、前年に比べ 110 件（22.9%）の減少となっており、自動車盗、ひったくりが増加し、侵入盗、すりは減少している。（第３表）

第３表　重要犯罪・重要窃盗犯認知件数対前年比較

罪種別	令和7年	令和6年	増減	
			件数	増減率
重要犯罪	191	187	4	2.1
殺人	13	17	−4	−23.5
強盗	17	10	7	70.0
放火	5	9	−4	−44.4
不同意性交等	81	55	26	47.3
略取誘拐・人身売買	3	9	−6	−66.7
不同意わいせつ	72	87	−15	−17.2
重要窃盗犯	371	481	−110	−22.9
侵入盗	292	398	−106	−26.6
住宅対象	117	131	−14	−10.7
その他	175	267	−92	−34.5
自動車盗	60	58	2	3.4
ひったくり	13	7	6	85.7
すり	6	18	−12	−66.7

過去 10 年間の重要犯罪の認知件数をみると、令和７年の 191 件が最も多く、平成 30 年の 82 件が最も少ない。

また、過去 10 年間の重要窃盗犯の認知件数をみると、平成 28 年の 729 件が最も多く、令和３年の 322 件が最も少ない。（第４表、第３図、第４図）

第４表　重要犯罪・重要窃盗犯認知件数の推移

区分	平成28年	平成29年	平成30年	令和元年	令和2年	令和3年	令和4年	令和5年	令和6年	令和7年
重要犯罪	89	127	82	113	90	84	93	122	187	191
殺人	18	11	17	16	10	14	10	12	17	13
強盗	19	18	14	14	9	7	13	18	10	17
放火	6	15	6	5	15	6	8	11	9	5
不同意性交等	13	27	6	15	17	12	12	30	55	81
略取誘拐・人身売買	1	0	1	1	0	2	1	1	9	3
不同意わいせつ	32	56	38	62	39	43	49	50	87	72
重要窃盗犯	729	630	481	559	441	322	419	571	481	371
侵入盗	619	541	376	471	370	283	322	480	398	292
住宅対象	249	282	159	231	174	88	121	241	131	117
その他	370	259	217	240	196	195	201	239	267	175
自動車盗	60	57	56	45	42	27	54	59	58	60
ひったくり	11	11	12	5	3	5	10	8	7	13
すり	39	21	37	38	26	7	33	24	18	6

第３図　重要犯罪認知件数の推移

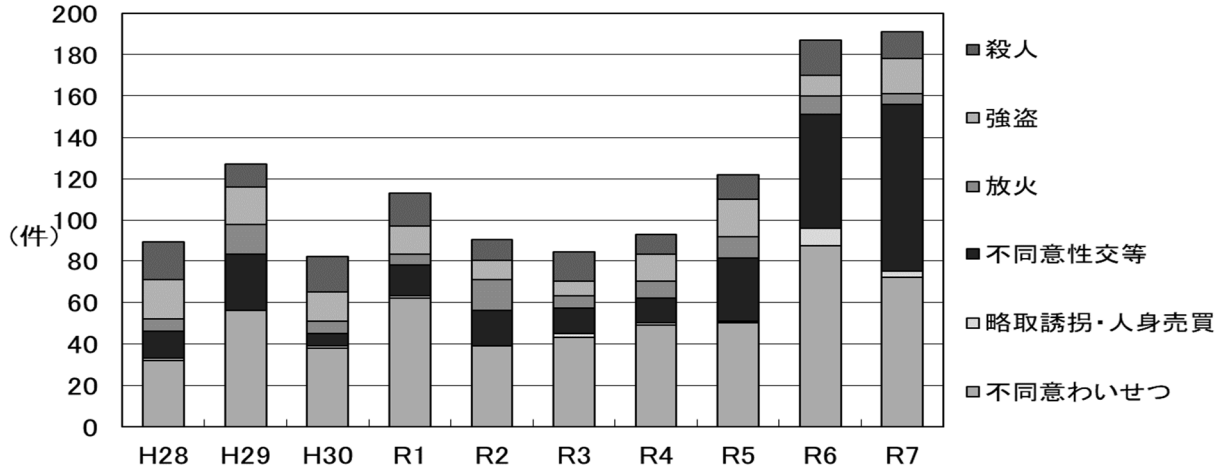

第４図　重要窃盗犯認知件数の推移

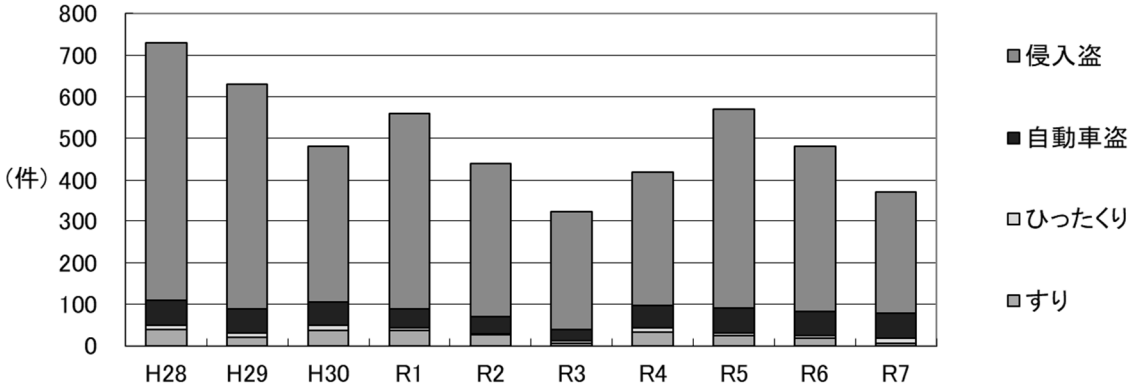

イ　凶　悪　犯

令和７年の凶悪犯の認知件数は 116 件で、前年に比べ 25 件（27.5%）増加している。

罪種別に見ると、殺人と放火が減少し、強盗と不同意性交等が増加している。（第５表）

過去 10 年間の凶悪犯の認知件数をみると、令和７年の 116 件が最も多く、令和３年の 39 件が最も少ない。（第６表、第５図）

第５表　凶悪犯認知件数対前年比較

罪種別	令和7年	令和6年	増減	
			件数	増減率
凶悪犯総数	116	91	25	27.5
殺人	13	17	−4	−23.5
強盗	17	10	7	70.0
放火	5	9	−4	−44.4
不同意性交等	81	55	26	47.3

第６表　凶悪犯認知件数の推移

区分	平成28年	平成29年	平成30年	令和元年	令和2年	令和3年	令和4年	令和5年	令和6年	令和7年
凶悪犯総数	56	71	43	50	51	39	43	71	91	116
殺人	18	11	17	16	10	14	10	12	17	13
強盗	19	18	14	14	9	7	13	18	10	17
放火	6	15	6	5	15	6	8	11	9	5
不同意性交等	13	27	6	15	17	12	12	30	55	81

第５図　凶悪犯認知件数の推移

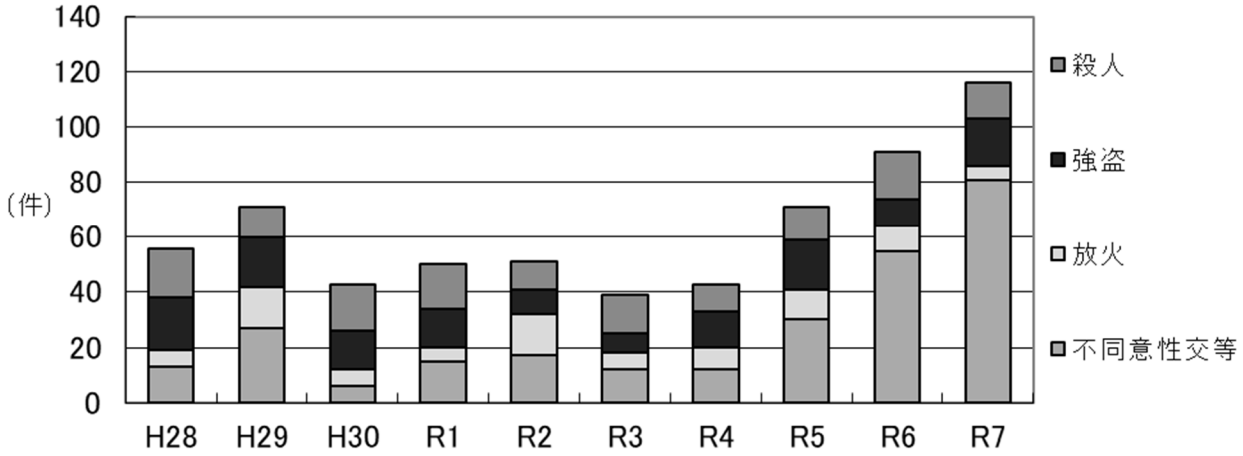

ウ　粗　暴　犯

令和７年の粗暴犯の認知件数は 1,170 件で、前年に比べ 101 件（9.4%）増加している。

罪種別に見ると、脅迫が減少し、凶器準備集合、暴行、傷害及び恐喝が増加している。（第７表）

過去 10 年間の粗暴犯の認知件数をみると、令和７年の 1,170 件が最も多く、令和３年の 758 件が最も少ない。（第８表、第６図）

第７表　粗暴犯認知件数対前年比較

罪種別	令和7年	令和6年	増減	
			件数	増減率
粗暴犯総数	1170	1069	101	9.4
凶器準備集合	2	1	1	100.0
暴行	429	383	46	12.0
傷害	596	557	39	7.0
脅迫	89	95	−6	−6.3
恐喝	54	33	21	63.6

第８表　粗暴犯認知件数の推移

区分	平成28年	平成29年	平成30年	令和元年	令和2年	令和3年	令和4年	令和5年	令和6年	令和7年
粗暴犯総数	928	885	792	759	788	758	875	1,004	1,069	1,170
凶器準備集合					1				1	2
暴行	325	325	294	258	277	253	311	354	383	429
傷害	491	475	428	421	414	383	444	526	557	596
脅迫	68	48	31	62	80	102	86	95	95	89
恐喝	44	37	39	18	16	20	34	29	33	54

第６図　粗暴犯認知件数の推移

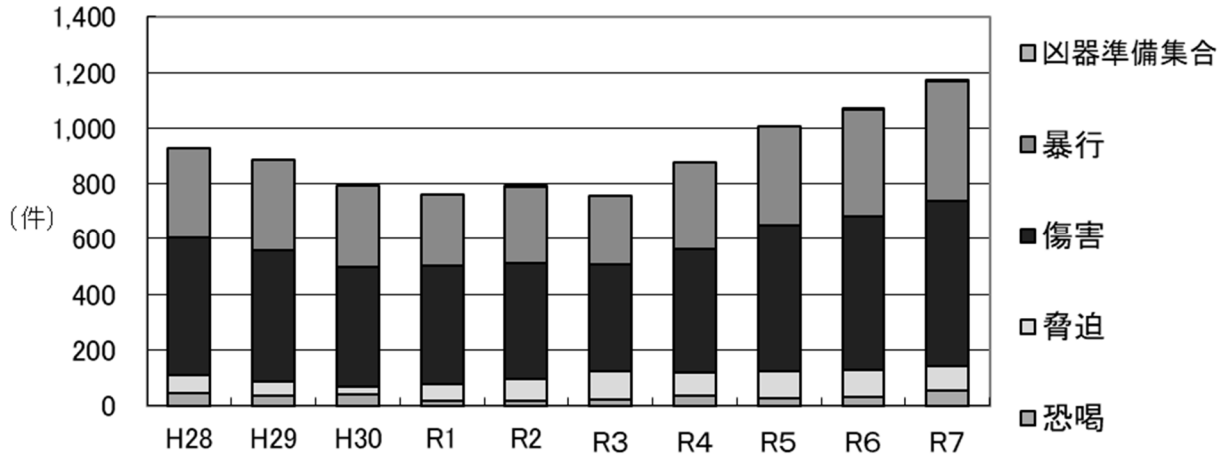

エ　窃　盗　犯

令和７年の窃盗犯の認知件数は6,466件で、前年に比べ570件（9.7%）増加している。（第９表）

第９表　窃盗手口別認知件数対前年比較

区分		令和7年	令和6年	増減	
				件数	増減率
	窃盗犯総数	**6,466**	**5,896**	**570**	**9.7**
※	**侵入盗**	**292**	**398**	**−106**	**−26.6**
	空き巣	81	74	7	9.5
	忍込み	27	43	−16	−37.2
	居空き	9	14	−5	−35.7
	ＡＴＭ破り				−
	金庫破り	5	12	−7	−58.3
	旅館荒し	1	7	−6	−85.7
	官公署荒し	1	1		
	学校荒し	18	8	10	125.0
	病院荒し	1	2	−1	−50.0
	給油所荒し		1	−1	−100.0
	事務所荒し	17	24	−7	−29.2
	出店荒し	72	151	−79	−52.3
	工場荒し	2	1	1	100.0
	更衣室荒し	7	2	5	250.0
	倉庫荒し	22	23	−1	−4.3
	その他	29	35	−6	−17.1
	乗り物盗	**1,940**	**1,694**	**246**	**14.5**
※	自動車盗	60	58	2	3.4
	オートバイ盗	335	258	77	29.8
	自転車盗	1,545	1,378	167	12.1
	非侵入盗	**4,234**	**3,804**	**430**	**11.3**
	職権盗				−
	慶弔盗				−
	追出し盗				−
	買物盗	13	11	2	18.2
	訪問盗	8	18	−10	−55.6
	払出盗	40	55	−15	−27.3
	ＡＴＭねらい				−
	窓口ねらい				−
	途中ねらい				−
	室内ねらい	9	10	−1	−10.0
	客室ねらい	8	11	−3	−27.3
	病室ねらい	3	1	2	200.0
※	ひったくり	13	7	6	85.7
※	すり	6	18	−12	−66.7
	置引き	416	436	−20	−4.6
	仮睡者ねらい	100	123	−23	−18.7
	車上ねらい	450	478	−28	−5.9
	部品ねらい	347	237	110	46.4
	脱衣場ねらい	8	13	−5	−38.5
	自動販売機ねらい	21	29	−8	−27.6
	色情ねらい	34	33	1	3.0
	工事場ねらい	59	40	19	47.5
	万引き	1,818	1,406	412	29.3
	職場ねらい	120	124	−4	−3.2
	同居ねらい	16	15	1	6.7
	さい銭ねらい	7	1	6	600.0
	その他	738	738		

※印は、重要窃盗犯

過去10年間の窃盗犯の認知件数をみると、令和７年の6,466件が最も多く、令和３年の3,581件が最も少ない。（第10表、第７図）

第10表　窃盗犯手口別認知件数の推移

区分		平成28年	平成29年	平成30年	令和元年	令和2年	令和3年	令和4年	令和5年	令和6年	令和7年
窃盗犯総数		5,559	5,474	4,661	4,234	3,710	3,581	4,233	5,985	5,896	6,466
※	侵入盗	619	541	376	471	370	283	322	480	398	292
	空き巣	169	158	90	126	128	61	77	137	74	81
	忍込み	62	90	53	85	29	17	28	90	43	27
	居空き	18	34	16	20	17	10	16	14	14	9
	ＡＴＭ破り							1			
	金庫破り	13	11	11	13	10	7	13	14	12	5
	旅館荒し	7	10	10	6	3	3	20	11	7	1
	官公署荒し	7	6	8	18	9	1	3	1	1	1
	学校荒し	17	13	8	10	20	17	9	17	8	18
	病院荒し	6	8	4	2	4		2		2	1
	事務所荒し	59	54	43	54	39	37	31	36	25	17
	出店荒し	181	91	81	77	56	75	49	100	152	74
	更衣室荒し	7	6	4	4	19	4	3	1	2	7
	倉庫荒し	29	30	19	24	21	22	21	29	23	22
	その他	44	30	29	32	15	29	49	30	35	29
	乗り物盗	1,694	1,476	1,120	901	886	719	1,007	1,830	1,694	1,940
※	自動車盗	60	57	56	45	42	27	54	59	58	60
	オートバイ盗	592	425	232	173	183	152	145	323	258	335
	自転車盗	1,042	994	832	683	661	540	808	1,448	1,378	1,545
	非侵入盗	3,246	3,457	3,165	2,862	2,454	2,579	2,904	3,675	3,804	4,234
	払出盗	5	21	39	13	13	112	56	10	55	40
	ＡＴＭねらい	2									
※	ひったくり	11	11	12	5	3	5	10	8	7	13
※	すり	39	21	37	38	26	7	33	24	18	6
	置引き	430	458	467	441	342	364	365	466	436	416
	仮睡者ねらい	89	97	82	81	70	32	72	135	123	100
	車上ねらい	354	439	338	295	236	211	309	507	478	450
	部品ねらい	280	220	140	128	131	107	155	236	237	347
	自動販売機ねらい	114	83	35	26	11	33	54	7	29	21
	色情ねらい	40	37	74	52	40	37	38	17	33	34
	工事場ねらい	63	63	49	30	31	23	26	52	40	59
	万引き	1,159	1,221	1,162	1,117	936	1,023	1,087	1,284	1,406	1,818
	その他	660	786	730	636	615	625	699	929	942	930

※印は重要窃盗犯

第７図　窃盗犯認知件数の推移

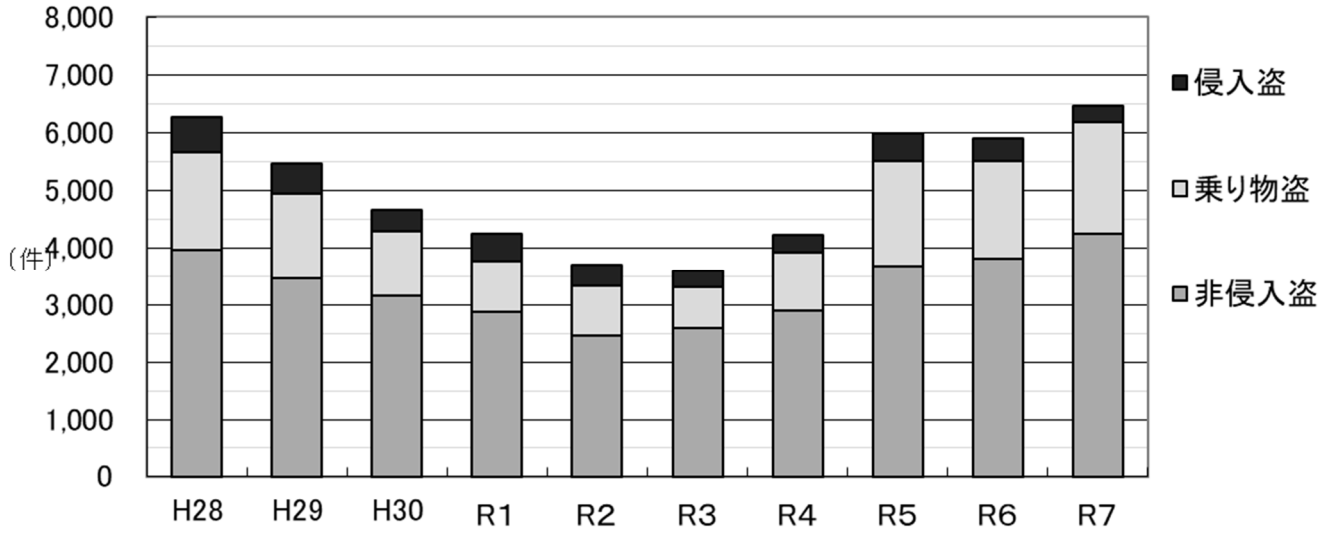

オ　知　能　犯

令和７年の知能犯の認知件数は 1,164 件で、前年と比べ 239 件（25.8%）増加しており、罪種別に見ると、汚職が同数で、横領及び背任が減少し、詐欺及び偽造が増加している。（第 11 表）

過去 10 年間の知能犯の認知件数をみると、令和７年の 1,164 件が最も多く、令和２年の 368 件が最も少ない。（第 12 表、第８図）

第 11 表　知能犯認知件数の対前年比較

区　　分	令和7年	令和6年	増減	
			件　数	増減率
知能犯総数	1,164	925	239	25.8
詐　　欺	1,100	856	244	28.5
横　　領	41	52	−11	−21.2
偽　　造	21	14	7	50.0
汚　　職	1	1		
背　　任	1	2	−1	−50.0

第 12 表　知能犯罪種別認知件数の推移

区　　分	平成28年	平成29年	平成30年	令和元年	令和2年	令和3年	令和4年	令和5年	令和6年	令和7年
知能犯総数	468	496	452	455	368	410	484	655	925	1,164
詐　　欺	364	387	386	387	304	381	429	596	856	1,100
横　　領	19	17	20	26	27	16	25	34	52	41
偽　　造	85	91	46	42	36	12	26	21	14	21
汚　　職		1			1	1	3	3	1	1
背　　任							1	1	2	1

第８図　知能犯認知件数の推移

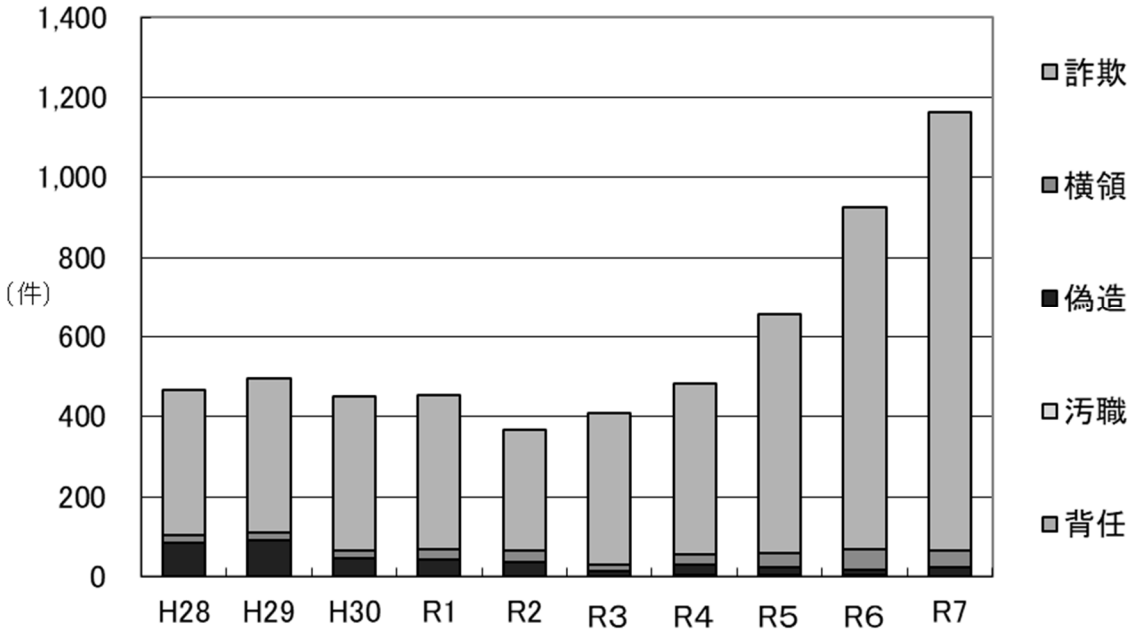

カ　風　俗　犯

令和７年の風俗犯の認知件数は 217 件で、前年に比べ 56 件（34.8%）の増加となっている（第 13 表）

第 13 表　風俗犯認知件数対前年比較

区分	令和7年	令和6年	増減	
			件数	増減率
風俗犯総数	217	161	56	34.8
賭博	7	4	3	75.0
普通賭博	2		2	−
常習賭博	5	3	2	66.7
賭博開帳等		1	−1	−100.0
わいせつ	103	115	−12	−10.4
不同意わいせつ	72	87	−15	−17.2
公然わいせつ	28	20	8	40.0
わいせつ物頒布等	3	6	−3	−50.0
面会要求等		2	−2	−100.0
性的姿態撮影等処罰法	107	42	65	154.8

過去 10 年間の風俗犯の認知件数をみると、令和７年の 217 件が最も多く、令和４年の 67 件が最も少ない。（第 14 表、第９図）

第 14 表　風俗犯認知件数の推移

区分	平成28年	平成29年	平成30年	令和元年	令和2年	令和3年	令和4年	令和5年	令和6年	令和7年
風俗犯総数	77	82	69	87	70	69	67	102	161	217
賭博	9	3	4	3	5	1	1	2	4	7
普通賭博	1		1		1					2
常習賭博	7	3	2	3	3	1	1	2	3	5
賭博開帳等	1		1		1				1	
わいせつ	68	79	65	84	65	68	66	85	115	103
不同意わいせつ	32	56	38	62	39	43	49	50	87	72
公然わいせつ	24	14	16	15	21	20	16	26	20	28
わいせつ物頒布等	12	9	11	7	5	5	1	7	6	3
面会要求等								2	2	
性的姿態撮影等処罰法								15	42	107

第９図　風俗犯認知件数の推移

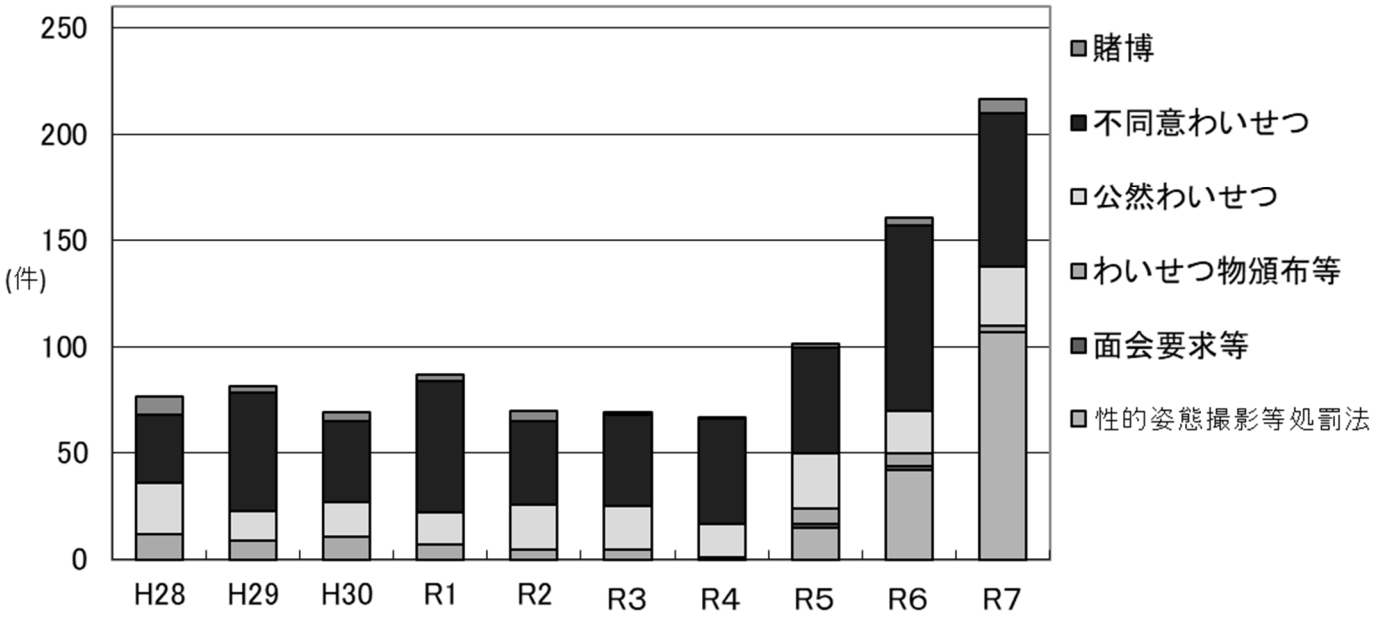

キ　その他の刑法犯

令和７年のその他の刑法犯の認知件数は 1,544 件で、前年に比べ 108 件（7.5%）増加している。（第 15 表）

過去 10 年間のその他の刑法犯の認知件数をみると、令和７年の 1,544 件が最も多く、平成 30 年の 861 件が最も少ない。（第 16 表）

第 15 表　その他の刑法犯認知件数対前年比較

罪種	令和7年	令和6年	増減	
			件数	増減率
その他刑法犯総数	1,544	1,436	108	7.5
占有離脱物横領	205	181	24	13.3
公務執行妨害	32	32		
住居侵入	204	192	12	6.3
逮捕監禁	5	9	−4	−44.4
略取誘拐・人身売買	3	9	−6	−66.7
盗品等	5	5		
器物損壊等	825	804	21	2.6
その他	265	204	61	29.9

第 16 表　その他の刑法犯認知件数の推移

区分	平成28年	平成29年	平成30年	令和元年	令和2年	令和3年	令和4年	令和5年	令和6年	令和7年
その他刑法犯総数	994	1,039	861	929	1,011	976	1,074	1,307	1,436	1,544
占有離脱物横領	60	76	51	37	68	58	102	186	181	205
公務執行妨害	51	53	54	38	30	34	38	24	32	32
住居侵入	179	167	112	112	152	173	133	181	192	204
逮捕監禁	1	4	3	1	4	4	5	6	9	5
略取誘拐・人身売買	1		1	1		2	1	1	9	3
盗品等	12	5	7	6	6	5	4	15	5	5
器物損壊等	623	661	557	598	631	592	666	748	804	825
その他	67	73	76	136	120	108	125	146	204	265

2　犯罪の被害

令和７年に認知した刑法犯による生命・身体の被害及び財産犯による財産の被害状況は、次のとおりである。

(1) 生命・身体の被害

令和７年に刑法犯により死亡した者は９人、負傷した者は 653 人で、前年に比べ死者は３人減少し、負傷者は 48 人増加した。（第 17 表）

第 17 表　刑法犯による死傷被害者数

年別 / 罪種	令和3年		令和4年		令和5年		令和６年		令和７年	
	死者	負傷者	死者	負傷者	死者	負傷者	死者	負傷者	死者	負傷者
総数	12	412	6	494	10	572	12	605	9	653
殺人	4	11	3	8	1	6	5	17	4	7
強盗		3		9		13		6		8
放火			1							
不同意性交等				4		4		8		8
傷害・同致死	1	392		461	2	533	2	568	1	607
過失致死傷				6		4				12
業務上過失致死傷	7	1	2	1	6	6	5	3	4	7
その他		5		5	1	6		3		4

(2) 財産の被害

令和７年に認知した財産犯（強盗、恐喝、窃盗、詐欺、横領及び占有離脱物横領をいう。）の被害総額は 43 億 5,327 万円となっている。

このうち現金の被害額は 30 億 9,111 万３千円で、被害総額の 71.0％を占めている。

現金の被害額でみると、１日あたり約 846 万８千円、１時間あたり約 35 万２千円となっている。（第 18 表）

第 18 表　財産犯の被害額

〔単位：千円〕

区分		令和3年	令和4年	令和5年	令和6年	令和7年
総額	総額	792,194	1,455,239	2,375,227	2,498,100	4,353,270
	現金	483,133	1,184,436	1,869,881	2,027,814	3,091,113
強盗	総額	1	314	654	3,607	18,061
	現金		246	79	2,118	16,752
恐喝	総額	982	5,132	20,008	7,262	8,191
	現金	732	3,252	1,360	7,162	7,626
窃盗	総額	401,476	284,529	507,991	457,649	510,032
	現金	160,011	84,273	220,023	167,685	234,070
詐欺	総額	318,966	1,101,800	1,608,362	1,875,091	3,677,780
	現金	276,700	1,038,967	1,451,657	1,727,236	2,713,070
横領	総額	68,405	57,981	225,862	138,928	113,525
	現金	44,043	55,215	191,502	114,469	104,091
占離	総額	2,364	5,483	12,350	15,563	25,681
	現金	1,647	2,483	5,260	9,144	15,504

※占離とは占有離脱物横領をいう。

3　検挙状況

(1) 刑法犯

令和７年の刑法犯の検挙件数は 5,105 件で、前年に比べ 708 件（16.1%）増加し、検挙人員は 3,377 人で、前年に比べ 324 人（10.6%）増加している。（第 19 表）

第 19 表　刑法犯検挙状況対前年比較

区分 / 罪種	検挙件数				検挙人員			
	令和７年	令和６年	増減数	増減率	令和７年	令和６年	増減数	増減率
刑法犯総数	5,105	4,397	708	16.1	3,377	3,053	324	10.6
凶悪犯	108	83	25	30.1	102	83	19	22.9
粗暴犯	1,021	860	161	18.7	999	837	162	19.4
窃盗犯	2,892	2,435	457	18.8	1,546	1,478	68	4.6
侵入盗	231	301	−70	−23.3	82	76	6	7.9
乗り物盗	482	261	221	84.7	137	135	2	1.5
非侵入盗	2,179	1,873	306	16.3	1,327	1,267	60	4.7
知能犯	312	408	−96	−23.5	151	162	−11	−6.8
風俗犯	215	128	87	68.0	158	105	53	50.5
その他の刑法犯	557	483	74	15.3	421	388	33	8.5

過去 10 年間の刑法犯の検挙件数をみると、令和７年の 5,105 件が最も多く、令和３年の 3,327 件が最も少ない。（第 20 表）

第 20 表　刑法犯検挙件数の推移

区分	平成 28 年	平成 29 年	平成 30 年	令和元年	令和２年	令和３年	令和４年	令和５年	令和６年	令和７年
刑法犯総数	4,123	4,424	3,919	3,863	3,448	3,327	3,672	4,075	4,397	5,105
凶悪犯	56	73	45	45	51	37	34	65	83	108
粗暴犯	737	763	691	669	730	657	756	888	860	1,021
窃盗犯	2,506	2,632	2,389	2,292	1,976	1,971	1,997	2,280	2,435	2,892
侵入盗	376	319	238	290	234	194	158	215	301	231
乗り物盗	348	256	245	178	167	207	164	297	261	482
非侵入盗	1,782	2,057	1,906	1,824	1,575	1,570	1,675	1,768	1,873	2,179
知能犯	332	409	347	384	260	210	446	302	408	312
風俗犯	67	87	59	78	74	62	61	92	128	215
その他の刑法犯	425	460	388	395	357	390	378	448	483	557

過去10年間の刑法犯の検挙人員は令和７年の3,377人が最も多く、令和３年の2,483人が最も少ない。（第21表）

第21表　刑法犯検挙人員の推移

区分	平成28年	平成29年	平成30年	令和元年	令和２年	令和３年	令和４年	令和５年	令和６年	令和７年
刑法犯総数	3,372	3,245	3,006	2,838	2,636	2,483	2,727	2,979	3,053	3,377
凶悪犯	51	65	39	51	53	41	42	65	83	102
粗暴犯	784	767	677	680	722	668	750	880	837	999
窃盗犯	1,899	1,814	1,739	1,575	1,369	1,278	1,346	1,354	1,478	1,546
侵入盗	143	169	139	96	89	72	59	78	76	82
乗り物盗	273	172	158	114	118	97	103	120	135	137
非侵入盗	1,483	1,473	1,442	1,365	1,162	1,109	1,184	1,156	1,267	1,327
知能犯	184	151	188	161	145	131	203	212	162	151
風俗犯	93	66	53	84	71	53	55	80	105	158
その他の刑法犯	361	382	310	287	276	312	331	388	388	421

(2) 罪種別検挙状況

ア　重要犯罪・重要窃盗犯

令和７年の重要犯罪の検挙件数は189件で、前年に比べ30件（18.9%）増加し、検挙人員は181人で、前年に比べ37人（25.7%）増加している。

また、重要窃盗犯の検挙件数は302件で、前年に比べ56件（15.6%）減少し、検挙人員は131人で、前年に比べ19人（17.0%）増加している。（第22表）

第22表　重要犯罪・重要窃盗犯検挙状況対前年比較

区分	検挙件数				検挙率			検挙人員			
	令和７年	令和６年	増減数	増減率	令和７年	令和６年	増減（ポイント）	令和７年	令和６年	増減数	増減率
重要犯罪	189	159	30	18.9	99.0	85.0	14.0	181	144	37	25.7
殺人	11	18	−7	−38.9	84.6	105.9	−21.3	11	18	−7	−38.9
強盗	15	11	4	36.4	88.2	110.0	−21.8	18	15	3	20.0
放火	5	9	−4	−44.4	100.0	100.0		6	9	−3	−33.3
不同意性交等	77	45	32	71.1	95.1	81.8	13.3	67	41	26	63.4
略取誘拐･人身売買	4	7	−3	−42.9	133.3	77.8	55.5	6	6		
不同わいせつ	77	69	8	11.6	106.9	79.3	27.6	73	55	18	32.7
重要窃盗犯	302	358	−56	−15.6	81.4	74.4	7.0	131	112	19	17.0
侵入盗	231	301	−70	−23.3	79.1	75.6	3.5	82	76	6	7.9
自動車盗	60	36	24	66.7	100.0	62.1	37.9	39	17	22	129.4
ひったくり	5	9	−4	−44.4	38.5	128.6	−90.1	5	7	−2	−28.6
すり	6	12	−6	−50.0	100.0	66.7	33.3	5	12	−7	−58.3

過去 10 年間の重要犯罪の検挙件数をみると、令和７年の 189 件が最も多く、令和４年の 75 件が最も少ない。検挙人員は、令和７年の 181 人が最も多く、平成 30 年の 66 人が最も少ない。

重要窃盗犯の検挙件数は、平成 28 年の 460 件が最も多く、令和４年の 228 件が最も少ない。検挙人員は、平成 29 年の 243 人が最も多く、令和３年及び令和４年の 107 人が最も少ない。（第 23 表）

第 23 表　重要犯罪・重要窃盗犯の検挙件数・人員の推移

区分		平成28年	平成29年	平成30年	令和元年	令和２年	令和３年	令和４年	令和５年	令和６年	令和７年
重要犯罪	検挙	80	133	77	100	94	77	75	113	159	189
	検挙率	89.9	104.7	93.9	88.5	104.4	91.7	80.6	92.6	85.0	99.0
	人員	72	107	66	96	90	73	76	112	144	181
殺人	検挙	19	11	16	16	10	14	9	13	18	11
	検挙率	105.6	100.0	94.1	100.0	100.0	100.0	90.0	108.3	105.9	84.6
	人員	17	11	15	17	13	11	10	12	18	11
強盗	検挙	15	18	16	12	9	6	10	20	11	15
	検挙率	78.9	100.0	114.3	85.7	100.0	85.7	76.9	111.1	110.0	88.2
	人員	12	16	14	18	10	7	16	23	15	18
放火	検挙	8	16	7	5	13	7	5	11	9	5
	検挙率	133.3	106.7	116.7	100.0	86.7	116.7	62.5	100.0	100.0	100.0
	人員	8	16	4	4	10	6	6	10	9	6
不同意性交等	検挙	14	28	6	12	19	10	10	21	45	77
	検挙率	107.7	103.7	100.0	80.0	111.8	83.3	83.3	70.0	81.8	95.1
	人員	14	22	6	12	20	17	10	20	41	67
略取誘拐・人身売買	検挙	1		1	1		1	2	1	7	4
	検挙率	100.0		100.0	100.0		50.0	200.0	100.0	77.8	133.3
	人員	1		1			1	2	8	6	6
不同意わいせつ	検挙	23	60	31	54	43	39	39	47	69	77
	検挙率	71.9	107.1	81.6	87.1	110.3	90.7	79.6	94.0	79.3	106.9
	人員	20	42	26	45	37	31	32	39	55	73
重要窃盗犯	検挙	460	392	316	367	293	232	228	281	358	302
	検挙率	63.1	62.2	65.7	65.7	66.4	72.0	54.4	49.2	74.4	81.4
	人員	240	243	221	165	148	107	107	117	112	131
侵入盗	検挙	376	319	238	290	234	194	158	215	301	231
	検挙率	60.7	59.0	63.3	61.6	63.2	68.6	49.1	44.8	75.6	79.1
	人員	143	169	139	96	89	72	59	78	76	82
自動車盗	検挙	43	47	39	40	32	26	36	43	36	60
	検挙率	71.7	82.5	69.6	88.9	76.2	96.3	66.7	72.9	62.1	100.0
	人員	45	33	36	31	31	24	24	15	17	39
ひったくり	検挙	7	7	7	4	2	5	9	3	9	5
	検挙率	63.6	63.6	58.3	80.0	66.7	100.0	90.0	37.5	128.6	38.5
	人員	10	8	6	4	3	4	5	4	7	5
すり	検挙	34	19	32	33	25	7	25	20	12	6
	検挙率	87.2	90.5	86.5	86.8	96.2	100.0	75.8	83.3	66.7	100.0
	人員	42	33	40	34	25	7	19	20	12	5

イ　凶　悪　犯

令和７年の凶悪犯の検挙件数は 108 件で、前年に比べ 25 件（30.1%）増加している。

検挙人員は 102 人で、前年に比べ 19 人（22.9%）増加している。（第 24 表）

第 24 表　凶悪犯検挙状況対前年比較

区分	検挙件数				検挙人員			
	令和７年	令和６年	増減数	増減率	令和７年	令和６年	増減数	増減率
総数	108	83	25	30.1	102	83	19	22.9
殺人	11	18	−7	−38.9	11	18	−7	−38.9
強盗	15	11	4	36.4	18	15	3	20.0
放火	5	9	−4	−44.4	6	9	−3	−33.3
不同意性交等	77	45	32	71.1	67	41	26	63.4

過去 10 年間の凶悪犯の検挙件数をみると、令和７年の 108 件が最も多く、令和４年の 34 件が最も少ない。

検挙人員は、令和７年の 102 人が最も多く、平成 30 年の 39 人が最も少ない。（第 25 表、第 10 図）

第 25 表　凶悪犯検挙件数・人員の推移

区分	平成28年	平成29年	平成30年	令和元年	令和2年	令和3年	令和4年	令和5年	令和6年	令和7年
検挙件数	56	73	45	45	51	37	34	65	83	108
殺人	19	11	16	16	10	14	9	13	18	11
強盗	15	18	16	12	9	6	10	20	11	15
放火	8	16	7	5	13	7	5	11	9	5
不同意性交等	14	28	6	12	19	10	10	21	45	77
検挙人員	51	65	39	51	53	41	42	65	83	102
殺人	17	11	15	17	13	11	10	12	18	11
強盗	12	16	14	18	10	7	16	23	15	18
放火	8	16	4	4	10	6	6	10	9	6
不同意性交等	14	22	6	12	20	17	10	20	41	67

第 10 図　凶悪犯検挙件数・人員の推移

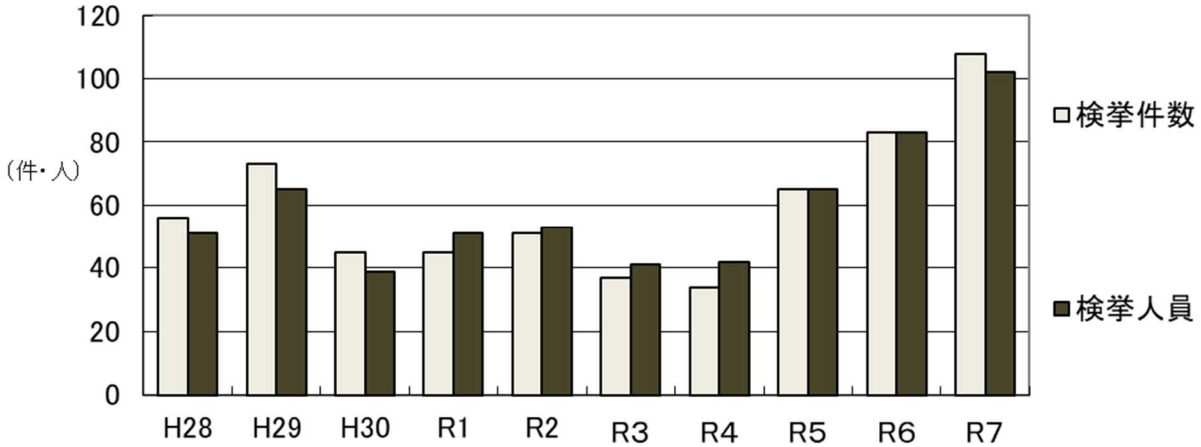

ウ　粗　暴　犯

令和７年の粗暴犯の検挙件数は 1,021 件で、前年に比べ 161 件（18.7%）増加し、検挙人員は 999 人で、前年に比べ 162 人（19.4%）増加している。（第 26 表）

第 26 表　粗暴犯検挙状況対前年比較

区分	検挙件数				検挙人員			
	令和７年	令和６年	増減数	増減率	令和７年	令和６年	増減数	増減率
総数	1,021	860	161	18.7	999	837	162	19.4
凶器準備集合	2	1	1	100.0	6		6	−
暴行	383	295	88	29.8	361	280	81	28.9
傷害	520	457	63	13.8	518	452	66	14.6
脅迫	73	81	−8	−9.9	67	73	−6	−8.2
恐喝	43	26	17	65.4	47	32	15	46.9

過去 10 年間の粗暴犯の検挙件数は、令和７年の 1,021 件が最も多く、令和３年の 657 件が最も少ない。検挙人員は、令和７年の 999 人が最も多く、令和３年の 668 人が最も少ない。（第 27 表、第 11 図）

第 27 表　粗暴犯検挙件数・人員の推移

区分	平成28年	平成29年	平成30年	令和元年	令和2年	令和3年	令和4年	令和5年	令和6年	令和7年
検挙件数	737	763	691	669	730	657	756	888	860	1,021
凶器準備集合					1				1	2
暴行	261	273	250	224	256	224	257	318	295	383
傷害	383	413	373	375	380	333	379	464	457	520
脅迫	58	46	32	55	75	82	91	85	81	73
恐喝	35	31	36	15	18	18	29	21	26	43
検挙人員	784	767	677	680	722	668	750	880	837	999
凶器準備集合			2							6
暴行	253	256	242	214	238	217	242	304	280	361
傷害	423	426	376	396	390	351	399	473	452	518
脅迫	52	42	29	51	67	77	81	77	73	67
恐喝	56	43	28	19	27	23	28	26	32	47

第 11 図　粗暴犯検挙件数・人員の推移

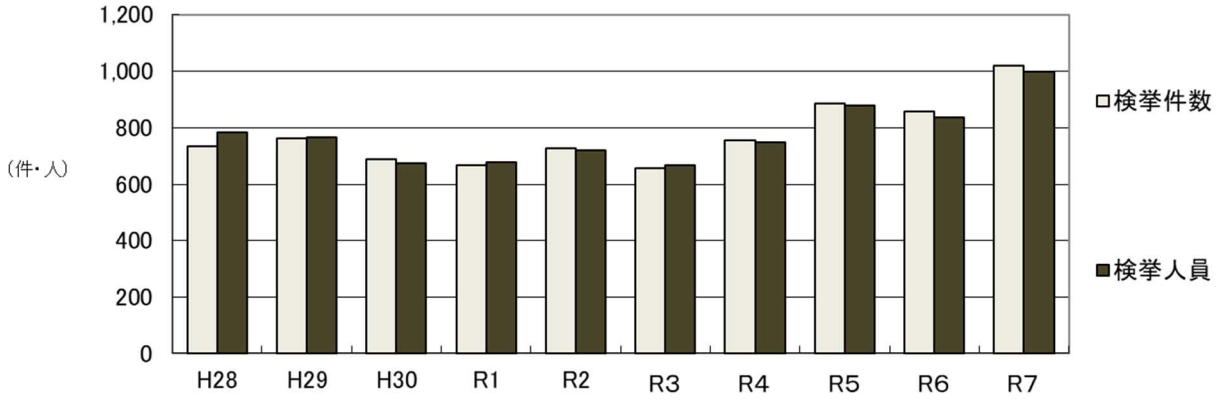

エ　窃　盗　犯

令和７年の窃盗犯の検挙件数は2,892件で、前年に比べ457件（18.8%）増加し、検挙人員は1,546人で、前年に比べ68人（4.6%）増加している。（第28表）

第28表　窃盗犯検挙状況対前年比較

手口	検挙件数				検挙人員			
	令和7年	令和6年	増減数	増減率	令和7年	令和6年	増減数	増減率
窃盗犯総数	2,892	2,435	457	18.8	1,546	1,478	68	4.6
※侵入盗	231	301	−70	−23.3	82	76	6	7.9
空き巣	56	44	12	27.3	15	18	−3	−16.7
忍込み	28	37	−9	−24.3	8	6	2	33.3
居空き	6	7	−1	−14.3	2	5	−3	−60.0
ＡＴＭ破り				−				−
金庫破り	6	12	−6	−50.0	3	1	2	200.0
旅館荒し	1	9	−8	−88.9		2	−2	−100.0
官公署荒し	1		1	−				−
学校荒し	6	6			4	4		
病院荒し	1	2	−1	−50.0				−
給油所荒し				−				−
事務所荒し	16	11	5	45.5	2	6	−4	−66.7
出店荒し	85	91	−6	−6.6	17	21	−4	−19.0
工場荒し	1	49	−48	−98.0				−
更衣室荒し	2	1	1	100.0	3		3	−
倉庫荒し	7	10	−3	−30.0	2	4	−2	−50.0
その他	15	22	−7	−31.8	26	9	17	188.9
乗り物盗	482	261	221	84.7	137	135	2	1.5
※自動車盗	60	36	24	66.7	39	17	22	129.4
オートバイ盗	83	80	3	3.8	44	52	−8	−15.4
自転車盗	339	145	194	133.8	54	66	−12	−18.2
非侵入盗	2,179	1,873	306	16.3	1,327	1,267	60	4.7
職権盗				−				−
慶弔盗				−				−
追出し盗				−				−
買物盗	4	2	2	100.0	4		4	−
訪問盗	2	4	−2	−50.0	2	4	−2	−50.0
払出盗	32	47	−15	−31.9	8	6	2	33.3
ＡＴＭねらい				−				−
窓口ねらい				−				−
途中ねらい				−				−
室内ねらい	3	6	−3	−50.0	2	1	1	100.0
客室ねらい	1	5	−4	−80.0	1	1		
病室ねらい				−				−
※ひったくり	5	9	−4	−44.4	5	7	−2	−28.6
※すり	6	12	−6	−50.0	5	12	−7	−58.3
置引き	147	160	−13	−8.1	117	128	−11	−8.6
仮睡者ねらい	145	12	133	1,108.3	10	2	8	400.0
車上ねらい	100	117	−17	−14.5	37	42	−5	−11.9
部品ねらい	29	38	−9	−23.7	19	25	−6	−24.0
脱衣場ねらい	2	2			1		1	−
自動販売機ねらい	2	11	−9	−81.8	2	4	−2	−50.0
色情ねらい	24	15	9	60.0	9	9		
工事場ねらい	19	32	−13	−40.6	6	4	2	50.0
万引き	1,323	1,056	267	25.3	876	775	101	13.0
職場ねらい	61	64	−3	−4.7	46	49	−3	−6.1
同居ねらい	11	6	5	83.3	9	3	6	200.0
さい銭ねらい				−				−
その他	263	275	−12	−4.4	168	195	−27	−13.8

※印は、重要窃盗犯

過去10年間の窃盗犯の検挙件数は、令和７年の2,892件が最も多く、令和３年の1,971件が最も少ない。

検挙人員は、平成28年の1,899人が最も多く、令和３年の1,278人が最も少ない。（第29表、第12図）

第29表　窃盗犯検挙件数・人員の推移

区　　分	平成28年	平成29年	平成30年	令和元年	令和2年	令和3年	令和4年	令和5年	令和6年	令和7年
検挙件数	2,506	2,632	2,389	2,292	1,976	1,971	1,997	2,280	2,435	2,892
侵入盗	376	319	238	290	234	194	158	215	301	231
乗り物盗	348	256	245	178	167	207	164	297	261	482
非侵入盗	1,782	2,057	1,906	1,824	1,575	1,570	1,675	1,768	1,873	2,179
検挙人員	1,899	1,814	1,739	1,575	1,369	1,278	1,346	1,354	1,478	1,546
侵入盗	143	169	139	96	89	72	59	78	76	82
乗り物盗	273	172	158	114	118	97	103	120	135	137
非侵入盗	1,483	1,473	1,442	1,365	1,162	1,109	1,184	1,156	1,267	1,327
うち少年	538	380	366	215	188	164	209	265	287	302
侵入盗	46	44	37	11	10	23	7	13	15	23
乗り物盗	223	101	98	42	63	59	71	77	89	93
非侵入盗	269	235	231	162	115	82	131	175	183	186

第12図　窃盗犯検挙件数・人員の推移

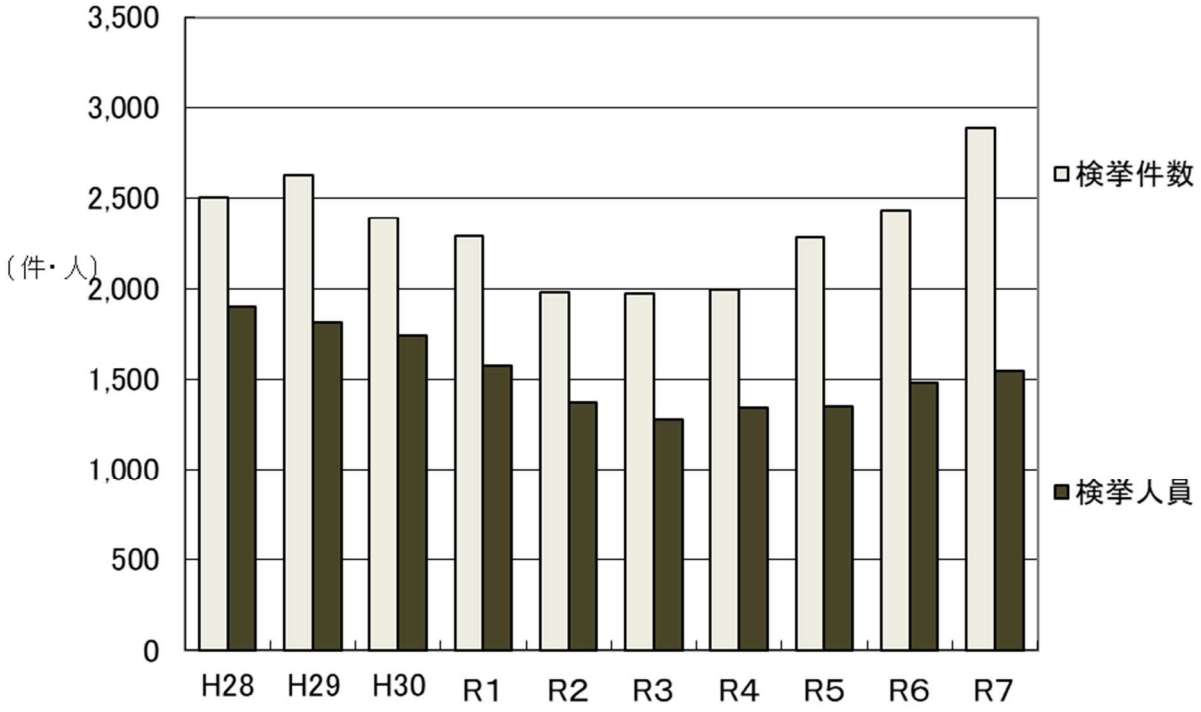

オ　知　能　犯

令和７年の知能犯の検挙件数は 312 件で、前年に比べ 96 件（23.5%）減少し、検挙人員は 151 人で、前年に比べ 11 人（6.8%）減少している。（第 30 表）

第 30 表　知能犯検挙状況対前年比較

区分	検挙件数				検挙人員			
	令和７年	令和６年	増減数	増減率	令和７年	令和６年	増減数	増減率
総数	312	408	−96	−23.5	151	162	−11	−6.8
詐欺	265	370	−105	−28.4	109	131	−22	−16.8
横領	30	21	9	42.9	28	19	9	47.4
偽造	15	13	2	15.4	12	5	7	140.0
汚職	1	1			1	6	−5	−83.3
背任	1	3	−2	−66.7	1	1		

過去 10 年間の知能犯の検挙件数をみると、令和４年の 446 件が最も多く、令和３年の 210 件が最も少ない。

検挙人員は、令和５年の 212 人が最も多く、令和 3 年の 131 人が最も少ない。（第 31 表、第 13 図）

第 31 表　知能犯検挙件数・人員の推移

区分	平成28年	平成29年	平成30年	令和元年	令和2年	令和3年	令和4年	令和5年	令和6年	令和7年
検挙件数	332	409	347	384	260	210	446	302	408	312
詐欺	254	286	284	325	210	184	401	258	370	265
横領	18	15	16	22	16	16	20	22	21	30
偽造	59	107	47	37	33	9	21	19	13	15
汚職		1			1	1	3	3	1	1
背任	1						1		3	1
検挙人員	184	151	188	161	145	131	203	212	162	151
詐欺	154	125	148	124	109	115	175	179	131	109
横領	14	10	12	20	11	11	13	19	19	28
偽造	15	13	28	17	24	3	10	12	5	12
汚職		3			1	2	4	2	6	1
背任	1						1		1	1

第 13 図　知能犯検挙件数・人員の推移

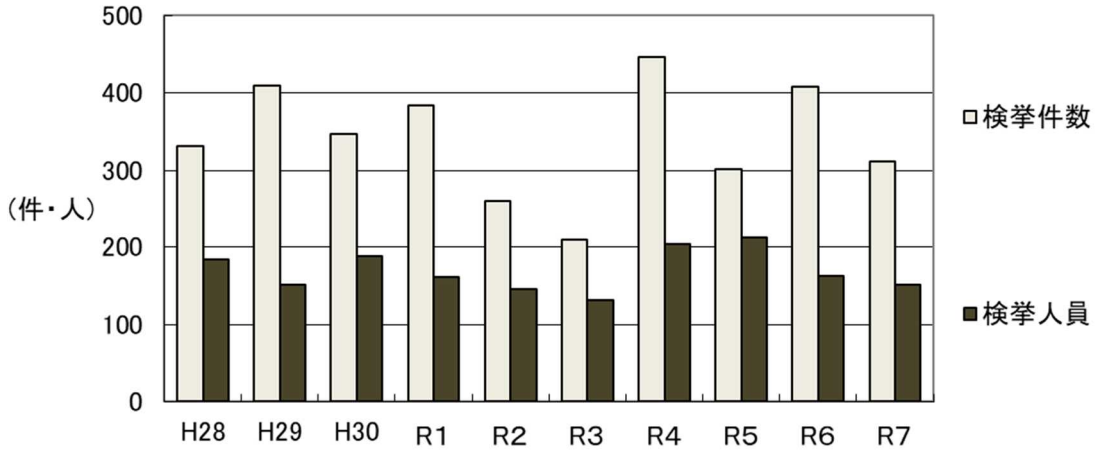

カ　風　俗　犯

令和７年の風俗犯の検挙件数は 215 件で、前年に比べ 87 件（68.0%）増加し、検挙人員は 158 人で前年に比べ 53 人（50.5%）増加している。（第 32 表）

第 32 表　風俗犯検挙状況対前年比較

区分	検挙件数				検挙人員			
	令和7年	令和6年	増減	増減率	令和7年	令和6年	増減	増減率
風俗犯総数	215	128	87	68.0	158	105	53	50.5
賭博	5	4	1	25.0	24	12	12	100.0
普通賭博	1		1	−	7		7	−
常習賭博	4	3	1	33.3	17	7	10	142.9
賭博開帳等		1	−1	−100.0		5	−5	−100.0
わいせつ	109	90	19	21.1	101	74	27	36.5
不同意わいせつ	77	69	8	11.6	73	55	18	32.7
公然わいせつ	30	15	15	100.0	26	13	13	100.0
わいせつ物頒布等	1	5	−4	−80.0	1	6	−5	−83.3
面会要求等	1	1			1		1	−
性的姿態撮影等処罰法	101	34	67	197.1	33	19	14	73.7

過去 10 年間の風俗犯の検挙件数をみると、令和７年の 215 件が最も多く、平成 30 年の 59 件が最も少ない。

検挙人員は、令和７年の 158 人が最も多く、平成 30 年及び令和３年の 53 人が最も少ない。

（第 33 表、第 14 図）

第 33 表　風俗犯検挙件数・人員の推移

区分	平成28年	平成29年	平成30年	令和元年	令和2年	令和3年	令和4年	令和5年	令和6年	令和7年
検挙件数	67	87	59	78	74	62	61	92	128	215
賭博	9	2	4	3	5	1	1	2	4	5
普通賭博	1		1		1					1
常習賭博	7	2	2	3	3	1	1	2	3	4
賭博開帳等	1		1		1				1	
わいせつ	58	85	55	75	69	61	60	80	90	109
不同意わいせつ	23	60	31	54	43	39	39	47	69	77
公然わいせつ	24	16	14	14	22	18	19	23	15	30
わいせつ物頒布等	11	9	10	7	4	4	2	8	5	1
面会要求等								2	1	1
性的姿態撮影等処罰法								10	34	101
検挙人員	93	66	53	84	71	53	55	80	105	158
賭博	46	5	12	18	14	4	3	10	12	24
普通賭博	16	1	7	8	4	1	1	3		7
常習賭博	29	4	4	10	9	3	2	7	7	17
賭博開帳等	1		1		1				5	
わいせつ	47	61	41	66	57	49	52	63	74	101
不同意わいせつ	20	42	26	45	37	31	32	39	55	73
公然わいせつ	17	15	11	16	18	16	19	17	13	26
わいせつ物頒布等	10	4	4	5	2	2	1	5	6	1
面会要求等								2		1
性的姿態撮影等処罰法								7	19	33

第 14 図　風俗犯検挙件数・人員の推移

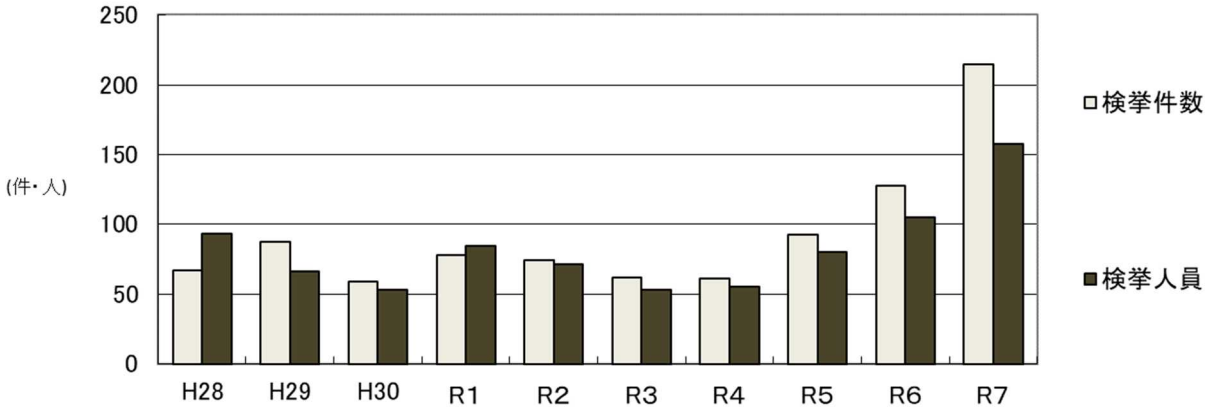

キ　その他の刑法犯

令和７年のその他の刑法犯の検挙件数は 557 件で、前年に比べ 74 件（15.3%）増加し、検挙人員は 421 人で、前年に比べ 33 人（8.5%）増加している。（第 34 表）

第 34 表　その他の刑法犯検挙状況対前年比較

区分	検挙件数				検挙人員			
	令和７年	令和６年	増減数	増減率	令和７年	令和６年	増減数	増減率
総数	557	483	74	15.3	421	388	33	8.5
占有離脱物横領	48	60	−12	−20.0	38	55	−17	−30.9
公務執行妨害	30	24	6	25.0	21	26	−5	−19.2
住居侵入	129	128	1	0.8	108	123	−15	−12.2
逮捕監禁	5	8	−3	−37.5	6	14	−8	−57.1
略取誘拐・人身売買	4	7	−3	−42.9	6	6		
盗品等	4	7	−3	−42.9	3	6	−3	−50.0
器物損壊等	196	151	45	29.8	139	102	37	36.3
その他	141	98	43	43.9	100	56	44	78.6

過去 10 年間のその他の刑法犯の検挙件数は、令和７年の 557 件が最も多く、令和２年の 357 件が最も少ない。

検挙人員は、令和７年の 421 人が最多で、令和２年の 276 人が最も少ない。（第 35 表、第 15 図）

第 35 表　その他の刑法犯検挙件数・人員の推移

区分	平成28年	平成29年	平成30年	令和元年	令和2年	令和3年	令和4年	令和5年	令和6年	令和7年
検挙件数	425	460	388	395	357	390	378	448	483	557
占有離脱物横領	32	58	38	23	42	28	46	70	60	48
公務執行妨害	49	51	51	39	29	32	36	22	24	30
住居侵入	114	116	84	77	78	124	100	102	128	129
逮捕監禁	2	4	3	1	3	5	4	5	8	5
略取誘拐	1		1	1		1	2	1	7	4
盗品等	11	4	6	6	6	4	4	13	7	4
器物損壊等	165	166	143	152	137	141	129	161	151	196
その他	51	61	62	96	62	55	57	74	98	141
検挙人員	361	382	310	287	276	312	331	388	388	421
占有離脱物横領	30	49	31	17	35	31	40	62	55	38
公務執行妨害	50	46	45	39	25	25	37	15	26	21
住居侵入	98	86	72	62	71	95	83	99	123	108
逮捕監禁	5	4	5	1	2	9	6	6	14	6
略取誘拐	1		1			1	2	8	6	6
盗品等	7	4	7	6	6	4	3	13	6	3
器物損壊等	133	141	103	108	91	101	111	115	102	139
その他	37	52	46	54	46	46	49	70	56	100

第 15 図　その他の刑法犯検挙件数・人員の推移

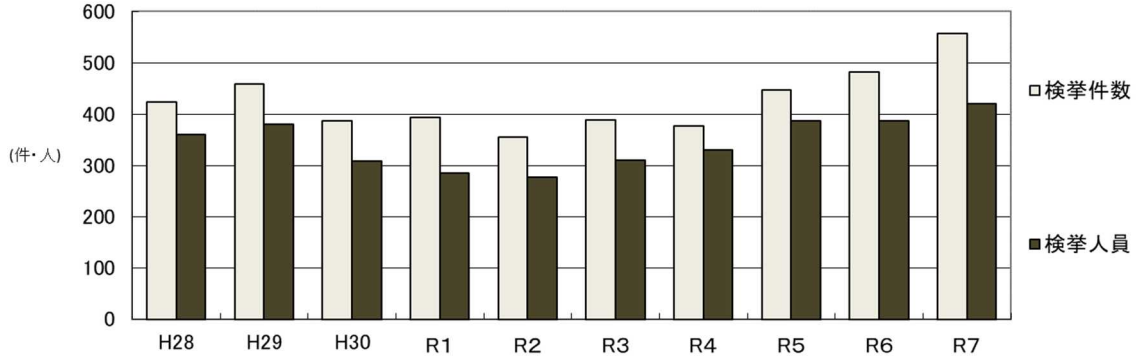

(3) 女性の犯罪

令和７年の女性の刑法犯検挙人員は 549 人で、前年に比べ 46 人（9.1%）増加した。（第 36 表）

第 36 表　包括罪種別女性検挙人員対前年比較

罪種	令和7年			令和6年		
	検挙人員	罪種別構成比	対全検挙人員構成比	検挙人員	罪種別構成比	対全検挙人員構成比
刑法犯総数	549	100.0	16.3	503	100.0	16.5
凶悪犯	4	0.7	3.9	7	1.4	8.4
粗暴犯	70	12.8	7.0	79	15.7	9.4
窃盗犯	379	69.0	24.5	344	68.4	23.3
侵入盗	3	0.5	3.7	5	1.0	6.6
乗り物盗	5	0.9	3.6	5	1.0	3.7
非侵入盗	371	67.6	28.0	334	66.4	26.4
知能犯	35	6.4	23.2	38	7.6	23.5
風俗犯	2	0.4	1.3	1	0.2	1.0
その他の刑法犯	59	10.7	14.0	34	6.8	8.8

過去 10 年間の女性の刑法犯検挙人員をみると、平成 28 年の 572 人が最も多く、令和３年の 465 人が最も少ない。（第 37 表）

第 37 表　刑法犯罪種別女性検挙人員の推移

区分	平成28年	平成29年	平成30年	令和元年	令和2年	令和3年	令和4年	令和5年	令和6年	令和7年
刑法犯総数	572	548	506	503	488	465	510	481	503	549
凶悪犯	6	12	1	3	5	2	6	6	7	4
殺人	4	4	1	2	2	2	4	5	3	3
強盗	1	3		1	1		2		1	
放火	1	5			2			1	2	1
不同意性交等									1	
粗暴犯	52	36	34	40	55	47	57	60	79	70
凶器準備集合										
暴行	17	15	10	16	26	19	19	28	29	22
傷害	30	14	24	19	22	21	31	29	39	40
脅迫	3	5		5	5	4	6	2	11	6
恐喝	2	2			2	3	1	1		2
窃盗犯	428	440	416	397	366	357	354	337	344	379
侵入盗	8	7	7	6	8	5	4	12	5	3
乗り物盗	10	8	7	3	2	5	7	4	5	5
非侵入盗	410	425	402	388	356	347	343	321	334	371
知能犯	32	32	29	30	31	31	54	34	38	35
詐欺	21	29	22	22	25	28	47	27	28	24
横領	5	2	2	5	2	3	4	5	8	10
偽造	6	1	5	3	4		3	2	1	1
汚職									1	
背任										
風俗犯	14	1	7	12		1	2	1	1	2
賭博	12	1	5	10			1		1	
わいせつ	2		2	2		1	1	1		1
性的姿態撮影等処罰法										1
その他の刑法犯	40	27	19	21	31	27	37	43	34	59

第２　特別法犯検挙状況

1　概況

令和７年の特別法犯（交通関係法令違反を除く。）の検挙件数は772件で前年に比べ52件（7.2%）増加し、検挙人員は510人で前年に比べ49人(8.8%)減少している。（第１表）

第１表　特別法犯検挙件数・人員対前年比較

法令名	検挙件数				検挙人員			
	令和７年	令和６年	増減数	増減率	令和７年	令和６年	増減数	増減率
総数	**772**	**720**	**52**	**7.2**	**510**	**559**	**-49**	**-8.8**
公職選挙法	1		1	−	1		1	−
入管法	17	22	-5	-22.7	15	20	-5	-25.0
刑事特別法	3	2	1	50.0	3		3	−
小型無人機等飛行禁止法	1		1	−	1		1	−
軽犯罪法	14	15	-1	-6.7	10	17	-7	-41.2
迷惑防止条例	36	68	-32	-47.1	27	58	-31	-53.4
動物愛護管理法	2	3	-1	-33.3	2	3	-1	-33.3
ストーカー規制法	35	31	4	12.9	26	23	3	13.0
DV法	1		1	−				−
暴力団排除条例	1	4	-3	-75.0	1	8	-7	-87.5
私事性的画像被害防止法	1	1			1	1		
競馬法	1		1	−				−
風営適正化法	14	14			10	17	-7	-41.2
売春防止法		2	-2	-100.0		1	-1	-100.0
警備業法		1	-1	-100.0		2	-2	-100.0
児童福祉法		1	-1	-100.0		1	-1	-100.0
二十歳未満ノ者ノ飲酒ノ禁止ニ関スル法律	2	2			2	1	1	100.0
二十歳未満ノ者ノ喫煙ノ禁止ニ関スル法律	1	1				1	-1	-100.0
青少年保護育成条例	52	70	-18	-25.7	22	42	-20	-47.6
児童買春・児童ポルノ禁止法	31	22	9	40.9	8	10	-2	-20.0
出資法	1	12	-11	-91.7	2	4	-2	-50.0
貸金業法	1	5	-4	-80.0	1	13	-12	-92.3
犯罪収益移転防止法	23	25	-2	-8.0	16	16		
建設業法	2		2	−	1		1	−
関税法	1		1	−				−
銃刀法	38	41	-3	-7.3	33	39	-6	-15.4
火薬類取締法	8	10	-2	-20.0	6	8	-2	-25.0
消防法	1		1	−	1		1	−
麻薬等取締法	296	51	245	480.4	196	33	163	493.9
大麻草栽培規制法（旧大麻取締法）		201	-201	-100.0		161	-161	-100.0
覚醒剤取締法	71	47	24	51.1	45	25	20	80.0
医薬品医療機器等法（旧薬事法）	14	3	11	366.7	2	3	-1	-33.3
毒劇物法	2	2			2	1	1	100.0
麻薬等特例法	17	5	12	240.0	5	3	2	66.7
食品衛生法	1	3	-2	-66.7		3	-3	-100.0
廃棄物処理法	30	25	5	20.0	36	29	7	24.1
狂犬病予防法	1	2	-1	-50.0	1	2	-1	-50.0
建設資材再資源化法		1	-1	-100.0				−
文化財保護法	8	1	7	700.0	8	3	5	166.7
労働基準法	1		1	−	1		1	−
職業安定法	4		4	−	6		6	−
金融商品取引法	1		1	−	2	1	1	100.0
割賦販売法		1	-1	-100.0				−
特定商取引法	1	1				2	-2	-100.0
種の保存法	2		2	−	3		3	−
郵便法	1		1	−	1		1	−
不正アクセス禁止法	12	16	-4	-25.0	2		2	−
民事訴訟法	1		1	−	1		1	−
民事執行法	5	6	-1	-16.7	5	6	-1	-16.7
会社法	1	1			1	1		
商標法	5	1	4	400.0	1	1		
著作権法	1		1	−	1		1	−
その他の法令	2	1	1	100.0	1		1	−
その他の地方条例	7		7	−	1		1	−

2　売春事犯

令和７年の売春事犯の全体の検挙件数は１件で前年に比べ１件（50%）減少し、検挙人員は０人で１人減少している。（第２表）

「売春事犯」とは、売春防止法違反事件並びに売春を助長する行為、売春に介入して利益を得る行為等売春に関して犯した事犯であって児童福祉法、児童買春・児童ポルノに係る行為等の規制及び処罰並びに児童の保護等に関する法律、労働基準法及び職業安定法の各違反事件に該当するものをいう。

第２表　売春事犯検挙件数・人員の推移

法令	違反態様	年別	平成28年	平成29年	平成30年	令和元年	令和２年	令和３年	令和４年	令和５年	令和６年	令和7年
合計		件数	25	36	15	4		1	8	6	2	1
		人員	10	11	15				5	3	1	
売春防止法	売春防止法 合計	件数	21	27	11	4		1	8	5	2	
		人員	6	10	10				5	2	1	
	勧誘等	件数	1									
		人員	1									
	周旋等	件数		4	2			1	1		1	
		人員		3	1						1	
	脅迫、暴行による売春	件数										
		人員										
	対償の収受等	件数										
		人員										
	売春をさせる契約	件数	16	16	6	3			5	4	1	
		人員			2							
	場所の提供	件数	3	2	1							
		人員	3	1	3							
	場所提供業	件数	1	4	2	1			2	1		
		人員	2	5	4				5	2		
	売春をさせる業	件数		1								
		人員		1								
	資金等の提供	件数										
		人員										
児童福祉法	児童福祉法 合計	件数	2	1								
		人員	2									
	淫行させる行為	件数	2	1								
		人員	2									
児童買春・児童ポルノ禁止法	児童買春・児童ポルノ禁止法 合計	件数			2					1		1
		人員			2					1		
	児童買春	件数								1		1
		人員								1		
	児童買春周旋	件数			2							
		人員			2							
刑法犯	刑法犯 合計	件数	2	8	2							
		人員	2	1	3							
	その他の刑法犯	件数	2	8	2							
		人員	2	1	3							

3　薬物事犯

(1) 検挙状況

令和７年の薬物事犯の検挙件数は367件で前年に比べ68件(22.7%)増加し、検挙人員は241人で前年に比べ22人(10.0%)増加している。（第３表、第４表）

第３表　薬物事犯検挙状況対前年比較

区　　分	覚醒剤取締法		大麻草栽培規制法（旧大麻取締法）		麻薬等取締法		合　　計	
	件 数	人 員	件 数	人 員	件 数	人 員	件 数	人 員
令 和 7 年	71	45	－	－	296	196	367	241
令 和 6 年	47	25	201	161	51	33	299	219
増　減　数	24	20	−201	−161	245	163	68	22
増 減 率 (%)	51.1	80.0	−100.0	−100.0	480.4	493.9	22.7	10.0

第４表　薬物事犯検挙件数・人員の推移

区　　分	平成28年		平成29年		平成30年		令和元年		令和2年		令和3年		令和4年		令和5年		令和6年		令和7年	
	件数	人員	件数	人員	件数	人員	件数	人員	件数	人員	件数	人員	件数	人員	件数	人員	件数	人員	件数	人員
総　　数	215	164	249	185	227	170	213	177	198	184	239	225	240	212	249	189	299	219	367	241
覚醒剤取締法	103	75	160	112	112	75	48	33	44	30	74	57	42	21	70	46	51	33	71	45
大麻草栽培規制法（旧大麻取締法）	89	79	82	67	92	81	145	136	140	147	150	149	174	173	160	132	201	161	0	0
麻薬等取締法	23	10	7	6	23	14	20	8	14	7	15	19	24	18	19	11	47	25	296	196
あ へ ん 法																				

（注）　麻薬等取締法に麻薬等特例法を含む。

(2)　押収状況

令和７年中および過去10年間の薬物の押収量は第５表、６表のとおりである。

第５表　薬物押収量対前年比較

押　収　物		令 和 7 年	令 和 6 年	増 減 数
覚醒剤取締法	覚醒剤（g）	5,974.406	24.183	5,950.223
	覚醒剤（cc）			
	覚醒剤（錠）	49		49
	覚醒剤原料（g）			
	覚醒剤原料（cc）			
	麻薬との混合錠剤（錠）	16		16
麻薬等取締法	ヘロイン（g）		4.200	−4.200
	コカイン（g）	6.760	15,646.562	−15,639.802
	LSD（錠）	9	47	−38
	MDMA（錠）	239	51	188
	合成麻薬（g）	2.030		2.030
	ケタミン（g）	28.440	22.189	6.251
	向精神薬（錠）			
	その他（g）	30.746	718.130	−687.384
	その他（cc）	2.976		2.976
	その他（錠）			
麻薬等取締法 大麻草栽培規制法（旧大麻取締法）	乾燥大麻（g）	956.760	5,047.217	−4,090.457
	大麻たばこ（g）		3.234	−3.234
	大麻樹脂（g）	14.090	1,005.414	−991.324
	大麻草（g）	0.583	0.804	−0.221
	大麻草（本）		64	−64
	大麻液（cc）			
	電子たばこ用大麻濃縮物（g）		67.849	−67.849
	その他の大麻濃縮物（g）		0.692	−0.692
	大麻食品（g）		719.950	−719.950
	THC類濃縮物（g）	147.741		147.741
	大麻又はTHCを含有する食品（g）	45.500		45.500
	その他THC類製品（g）	2.017		2.017

第６表　薬物押収量の推移

押収物件＼年次別		平成28年	平成29年	平成30年	令和元年	令和2年	令和3年	令和4年	令和5年	令和6年	令和7年
覚醒剤取締法	覚醒剤（g）	619,257.893	45,150.745	41.327	77,664.854	5.906	228.899	3.993	3,007.785	24.183	5,974.406
	覚醒剤（cc）		3.500			20.000		0.101			
	覚醒剤（錠）		5		10			106	2		49
	覚醒剤原料（g）										
	覚醒剤原料（cc）										
	麻薬との混合錠剤（錠）										16
麻薬等取締法	ヘロイン（g）					14,750.140				4.200	
	コカイン（g）		0.281	8.234	3.543	0.800	2,253.665	1.580	1.738	15,646.562	6.760
	ＬＳＤ（錠）	2		4		3	1	52	15	47	9
	ＭＤＭＡ（錠）	2		61		3	11	14	1,949	51	239
	合成麻薬（g）					0.337					2.030
	ケタミン（g）	4.793	2.050		6.715	0.063		5.080	0.540	22.189	28.440
	向精神薬（錠）										
	その他（g）	0.043	0.258	121.156	262.644	0.181	12.508	18.678	71.750	718.130	30.746
	その他（cc）										2.976
	その他（錠）										
麻薬等取締法・大麻草栽培規制法（旧大麻取締法）	乾燥大麻（g）	1,391.304	1,432.456	5,259.468	928.952	4,171.823	1,271.200	11,538.960	2,346.099	5,047.217	956.760
	大麻たばこ（g）				0.310	0.736	45.727	0.818	1.253	3.234	
	大麻樹脂（g）	20.242	15.938		100.149	5.989			6.291	1,005.414	14.090
	大麻草（g）	3.253	0.997	98.258	160.994	0.012	1.486	1.771		0.804	0.583
	大麻草（本）	7	12	3	191	139	69	441	92	64	
	大麻液（cc）					11.951					
	電子たばこ用大麻濃縮物（g）						17.357	7.384	10.108	67.849	
	その他の大麻濃縮物（g）						2,163.293			0.692	
	大麻食品（g）								94.275	719.950	
	THC類濃縮物（g）										147.741
	大麻又はTHCを含有する食品（g）										45.500
	その他THC類製品（g）										2.017

（注）　麻薬等取締法に麻薬等特例法を含む。

4　銃砲刀剣類事犯

(1)　検挙状況

令和７年の銃砲刀剣類所持等取締法(以下「銃刀法」という。)違反の検挙件数は38件で前年に比べ３件(7.3%)減少し、検挙人員は33人で前年に比べ６人(15.4%)減少している。（第７表）

第７表　銃刀法違反検挙状況対前年比較

区分	検挙件数	検挙人員	うち)少年
令和７年	38	33	1
令和６年	41	39	1
増減数	−3	−6	−
増減率（％）	−7.3	−15.4	−

(2)　押収状況

令和７年及び過去10年間の銃砲刀剣類等の押収量は、第８、第９表のとおりである。

第８表　銃刀法主たる違反対象物件の種類別押収状況対前年比較

種別／年別	銃砲										拳銃部品				拳銃銃実包	刀剣類				スポーツナイフ	サバイバルナイフ	その他の刃物	模造拳銃	模擬銃器	模造刀剣類
	拳銃		小銃・機関銃	ライフル銃	散弾銃	空気銃	準空気銃	建設用銃	救命索発射銃等	その他の銃砲	クロスボウ	銃身	機関部体	回転弾倉	スライド		刀	剣	やり・なぎなた	あいくち	飛び出しナイフ					
	真正	改造																							
令和７年	4											1				217						2	16			
令和６年	1		1									1				85	4						40			
増減数	3		-1													132	-4					2	-24			

第９表　銃砲刀剣類物件別押収状況の推移

種別／年別	銃砲										拳銃部品				拳銃銃実包	刀剣類				スポーツナイフ	サバイバルナイフ	その他の刃物	模造拳銃	模擬銃器	模造刀剣類
	拳銃		小銃・機関銃	ライフル銃	散弾銃	空気銃	準空気銃	建設用銃	救命索発射銃等	その他の銃砲	クロスボウ	銃身	機関部体	回転弾倉	スライド		刀	剣	やり・なぎなた	あいくち	飛び出しナイフ					
	真正	改造																							
平成28年	2		1													10						2	53			2
平成29年	2		1	1	1											141						4	40			
平成30年	4									1						388				1		2	50			1
令和元年	1									2						66	1	3		1		1	55			
令和２年	1		1		1											19						1	45			
令和３年	3															56							78			
令和４年	5		2				1									289				2		3	39			2
令和５年	2										1		1			32						3	48			
令和６年	1		1									1				85	4						40			
令和７年	4											1				217						2	16			

5　火薬類事犯

令和７年の火薬類取締法違反の検挙件数、検挙人員は、第10表のとおりである。

第10表　火薬類取締法違反検挙状況対前年比較

区　　分	検挙件数	検挙人員	うち)少年
令　和　7　年	8	6	2
令　和　6　年	10	8	0
増　減　数	-2	-2	2
増減率（％）	-20.0	-25.0	-

過去10年間の火薬類の押収量は、第11表のとおりである。

第11表　火薬類取締法違反対象物件の種類別押収状況の推移

区　　分	平成28年	平成29年	平成30年	令和元年	令和2年	令和3年	令和4年	令和5年	令和6年	令和7年
狩猟用火薬（kg）										
その他の火薬（kg）										
ダイナマイト（kg）										
その他の爆薬（kg）										
工業・電気雷管（個）										
銃用雷管（個）										
けん銃実包（個）										
ライフル等実包（個）	28		3	19	5	3		154	15	5
散弾実包（個）			470			20	58			
その他の実包（個）				20						
空砲（個）								677	272	79
導爆線等（m）										
煙火（kg）										
がん具煙火（kg）										
その他の火工品（kg）										

6　特別法犯違反法令別検挙状況（警察署別）

令和７年の特別法犯違反法令別警察署別の検挙状況は第12表のとおりである。

第12表　特別法犯　違反法令別　　警察署別　　検挙件数・検挙人員

違反法令＼警察署	総数			那覇			豊見城			糸満			与那原			浦添		
	検挙件数	検挙人員	うち少年	検挙件数	検挙人員	うち少年	検挙件数	検挙人員	うち少年	検挙件数	検挙人員	うち少年	検挙件数	検挙人員	うち少年	検挙件数	検挙人員	うち少年
特別法犯総数	772	510	82	209	117	13	48	41	6	24	19	2	24	18	4	57	46	12
公職選挙法	1	1	−															
入管法	17	15	−	5	5													
刑事特別法	3	3	−															
小型無人機等飛行禁止法	1	1	−										1	1				
軽犯罪法	14	10	2	1	1		1	1		1	1					2		
迷惑防止条例	36	27	2	15	13	1	2	2	1				1			3	1	
動物愛護管理法	2	2	−							1	1							
ストーカー規制法	35	26	−	9	6		2	1		3	3		8	6		1	1	
DV法	1	−	−															
暴力団排除条例	1	1	−															
私事性的画像被害防止法	1	1	−															
競馬法	1	−	−															
風営適正化法	14	10	−	2	2													
二十歳未満ノ者ノ飲酒ノ禁止ニ関スル法律	2	2	1															
二十歳未満ノ者ノ喫煙ノ禁止ニ関スル法律	1	−	−															
青少年保護育成条例	52	22	−	17	6					3	1		6	2		3	3	
児童買春・児童ポルノ禁止法	31	8	7	13	3	3				1						2		
出資法	1	2	−	1														
貸金業法	1	1	−	1	1													
犯罪収益移転防止法	23	16	−	5	3		2	2		1	1							
建設業法	2	1	−															
関税法	1	−	−	1														
銃刀法	38	33	1	10	10		4	4	1							3	3	
火薬類取締法	8	6	2				5	5	2									
消防法	1	1	−															
麻薬等取締法	296	196	58	63	36	8	21	17	2	5	2	2	5	4	3	22	19	9
覚醒剤取締法	71	45	5	38	17	1	4	5		2			1	1		7	6	2
医薬品医療機器等法（旧薬事法）	14	2	2	3									1	1	1	5	1	1
毒劇物法	2	2	−													1	1	
麻薬等特例法	17	5	−	14	1											1	1	
食品衛生法	1	−	−															
廃棄物処理法	30	36	−	1	1		5	3		7	10		1	3		4	7	
狂犬病予防法	1	1	−															
文化財保護法	8	8	1													1	1	
労働基準法	1	1	−															
職業安定法	4	6	−	3	4													
金融商品取引法	1	2	−	1	2													
特定商取引法	1	−	−															
種の保存法	2	3	−	2	3													
郵便法	1	1	−	1	1													
不正アクセス禁止法	12	2	−				2	1										
民事訴訟法	1	1	−															
民事執行法	5	5	−	1	1											1	1	
会社法	1	1	−															
商標法	5	1	−															
著作権法	1	1	1															
その他の法令	2	1	−	2	1													
その他の地方条例	7	1	−													1	1	

宜野湾			沖縄			嘉手納			うるま			石川			名護			本部			宮古島			八重山		
検挙件数	検挙人員	うち少年	検挙件数	検挙人員	うち少年	検挙件数	検挙人員	うち少年	検挙件数	検挙人員	うち少年	検挙件数	検挙人員	うち少年	検挙件数	検挙人員	うち少年	検挙件数	検挙人員	うち少年	検挙件数	検挙人員	うち少年	検挙件数	検挙人員	うち少年
46	33	7	158	94	20	32	19	8	25	19	2	23	15	3	24	20	1	15	10	2	46	34	2	41	25	－
																					1	1				
			1												8	7					3	3				
			3	3																						
			7	5	1	1	1	1				1	1													
2	2		3	2		1	1		4	2					1	1		1	1		2	1		1	1	
						1	1																			
4	4		5	4					1						1	1		1								
			1																							
			1	1																						
			1	1																						
1																										
			9	3								1	1								2	4				
			1	2	1																			1		
			1																							
			14	5		2	2		1	1		5	1											1	1	
1			8	3	2				1			1			2			1	1	1	1	1	1			
				2																						
2	2		4	2					1	1		1			1	1		2	1		2	1		2	2	
			1									1	1													
3	3		5	3		2	1					2	1					1	1		4	4		4	3	
															3	1										
												1	1													
21	17	6	60	41	14	21	12	7	13	10	2	2	3	3	6	6	1	8	5	1	24	12		25	12	
3	1		7	7	2	1			1	2		4	3		1	1		1	1		1	1				
2			1			1															1					
			1	1																						
1	1		1	2																						
			1																							
			2	2					3	3											2	2		5	5	
												1	1													
3	1														1	2					2	3	1	1	1	
												1	1													
			1	2																						
			1																							
			10	1																						
			1	1																						
1	1											1	1								1	1				
						1	1																			
1			4	1																						
1	1	1																								
			3			1						1												1		

第3　少 年 非 行 の 概 況

1　少年非行等の概況（令和７年）

○　非行少年等の検挙・補導状況

・　不良行為少年	4,642人～対前年比で	432人（10.3%）増加
・　刑法犯少年（犯罪少年＋触法少年）	832人～対前年比で	88人（11.8%）増加
・　特別法犯少年	104人～対前年比で	３人（ 3.0%）増加
・　ぐ犯少年	６人～対前年比で	４人（200.0%）増加

第１図　少年非行等の検挙・補導状況

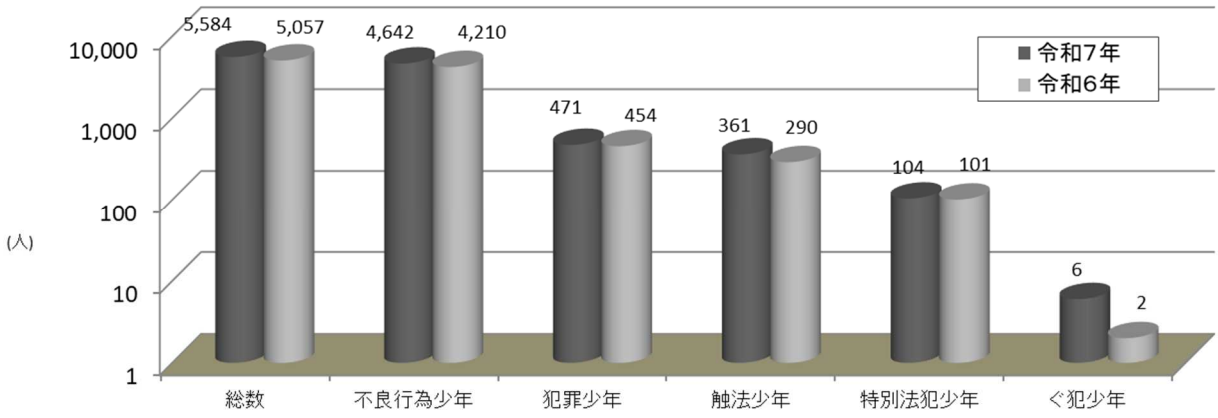

2　刑法犯少年の検挙・補導状況

○　総数は、832人（犯罪少年471人、触法少年361人）で、前年の744人に比べ88人（11.8%）増加

○　包括罪種別では、窃盗犯が568人（68.3%）で、最も多い。

○　学職別では、中学生が451人（54.2%）で、最も多い。

○　成人を含めた全刑法犯検挙・補導人員3,738人に占める刑法犯少年832人の割合は、22.3%で前年と同一ポイントであった。

第２図　刑法犯少年の検挙・補導状況

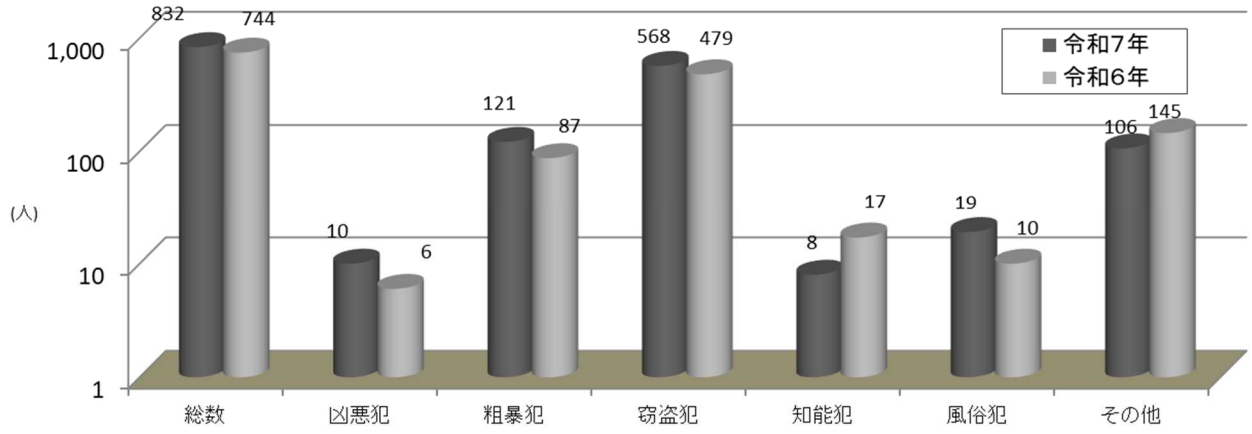

(1)　包括罪種別

包括罪種別では、窃盗犯が568人で最も多く、全体の68.3%を占め、次いで粗暴犯が121人（14.5%）、その他の刑法犯が106人（12.7%）、風俗犯が19人（2.3%）、凶悪犯が10人（1.2%）、知能犯が８人（1.0%）の順となっている。

○　凶悪犯は10人で、前年の６人に比べ４人（66.7%）増加

○　粗暴犯は121人で、前年の87人に比べ34人（39.1%）増加

○　窃盗犯は568人で、前年の479人に比べ89人（18.6%）増加

○　知能犯は８人で、前年の17人に比べ９人（52.9%）減少

○　風俗犯は19人で、前年の10人に比べ９人（90.0%）増加

○　その他刑法犯は106人で、前年の145人に比べ39人（26.9%）減少

第３図　刑法犯少年の包括罪種別割合

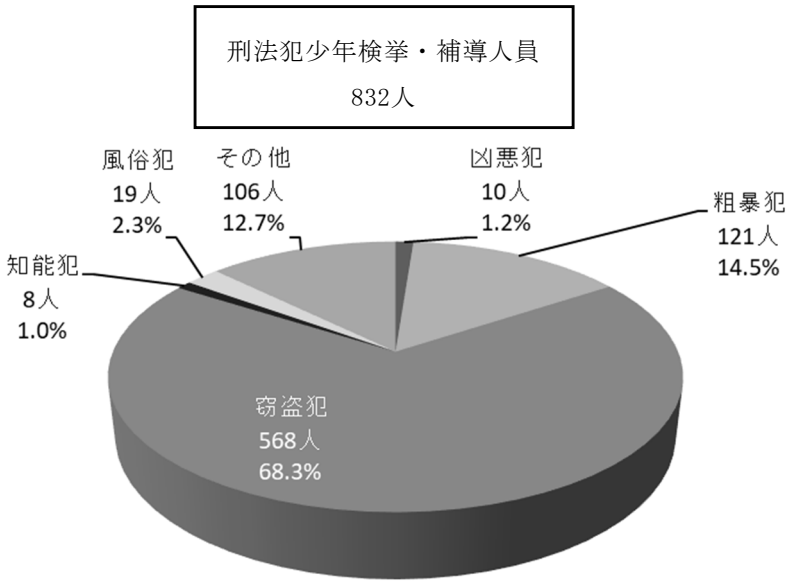

(2)　学職別

学職別では、中学生が451人で最も多く、全体の54.2%を占め、次いで高校生134人（16.1%）、小学生129人（15.5%）、有職少年73人（8.8%）、無職少年38人（4.6%）、その他の学生６人（0.7%）、大学生１人（0.1%）、未就学が０人（0.0%）の順となっている。

第４図　刑法犯少年の学職別割合

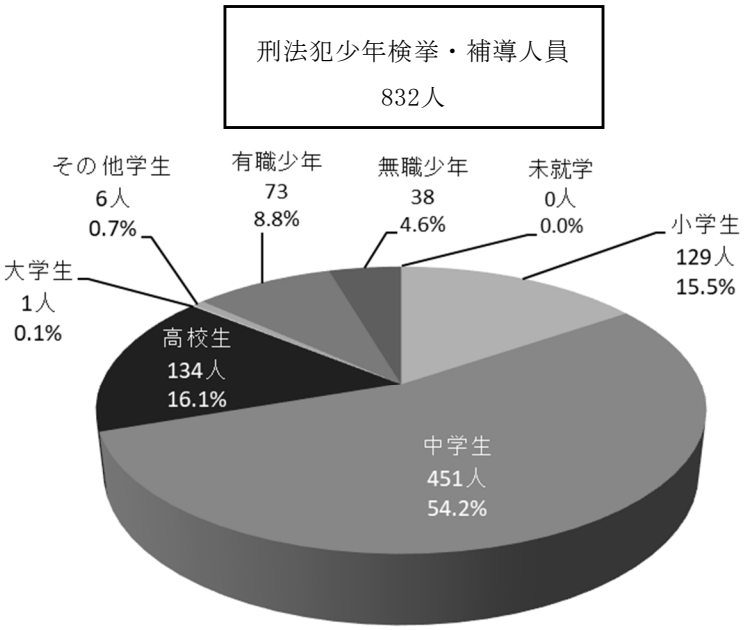

(3)　犯罪少年の検挙状況

○　総数は471人で、前年の454人に比べ17人（3.7%）増加。
○　包括罪種別では、窃盗犯が302人（64.1%）で最も多い。
○　学職別では、中学生が219人（46.5%）で最も多い。

第５図　犯罪少年の検挙状況

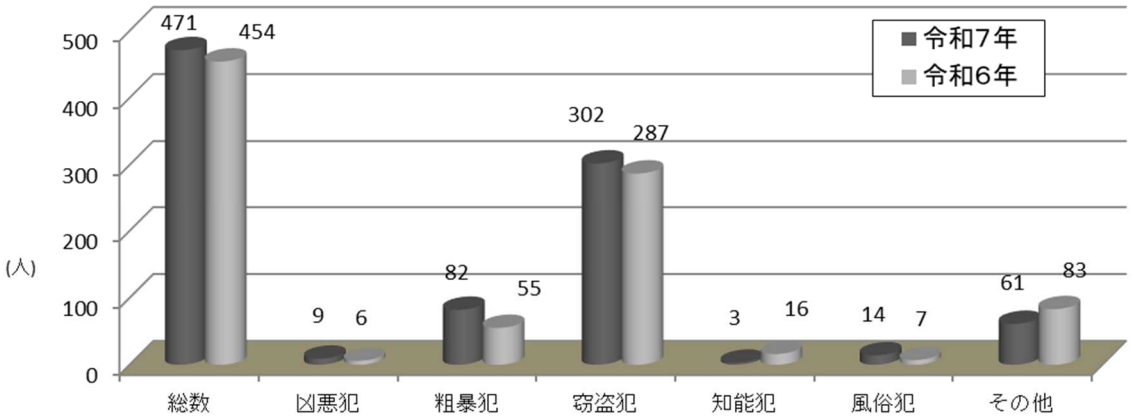

ア　包括罪種別

包括罪種別では、窃盗犯が302人で全体の64.1%を占め、次いで粗暴犯82人（17.4%）、その他刑法犯61人（13.0%）、風俗犯14人（3.0%）、凶悪犯９人（1.9%）、知能犯３人（0.6%）の順となっている。

○　凶悪犯は９人で、前年の６人に比べ３人（50.0%）増加
○　粗暴犯は82人で、前年の55人に比べ27人（49.1%）増加
○　窃盗犯は302人で、前年の287人に比べ15人（5.2%）増加
○　知能犯は３人で、前年の16人に比べ13人（81.3%）減少
○　風俗犯は14人で、前年の７人に比べ７人（100%）増加
○　その他刑法犯は61人で、前年の83人に比べ22人（26.5%）減少

第６図　犯罪少年の包括罪種別割合

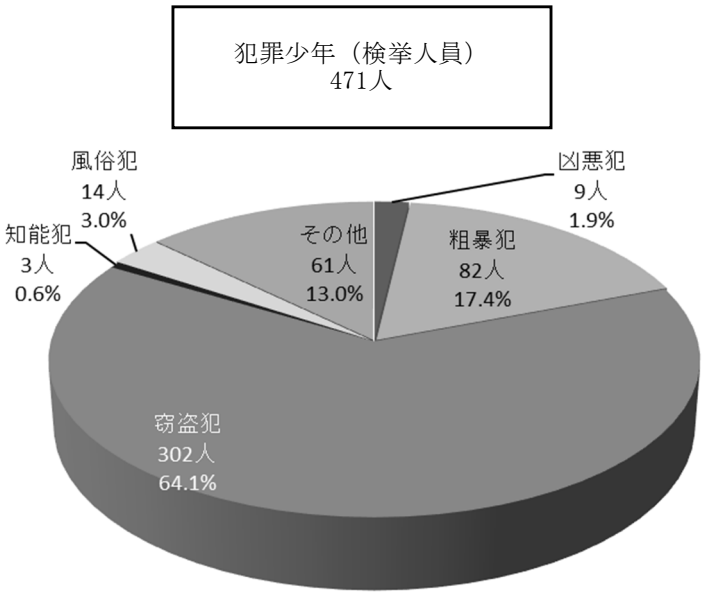

イ　学職別

学職別では、中学生が219人で最も多く全体の46.5％を占め、次いで高校生134人（28.5％）、有職少年73人（15.5％）、無職少年38人（8.1％）、その他学生が６人（1.3％）、大学生が１人（0.2％）の順となっている。

○　中学生は219人で、前年の174人に比べ45人（25.9％）増加

○　高校生は134人で、前年の151人に比べ17人（11.3％）減少

○　大学生は１人で、前年の４人に比べ３人（75.0％）減少

○　その他学生は６人で、前年と同数

○　有職少年は73人で、前年の80人に比べ７人（8.8％）減少

○　無職少年は38人で、前年の39人に比べ１人（2.6％）減少

第７図　犯罪少年の学職別割合

犯罪少年（検挙人員）
471人

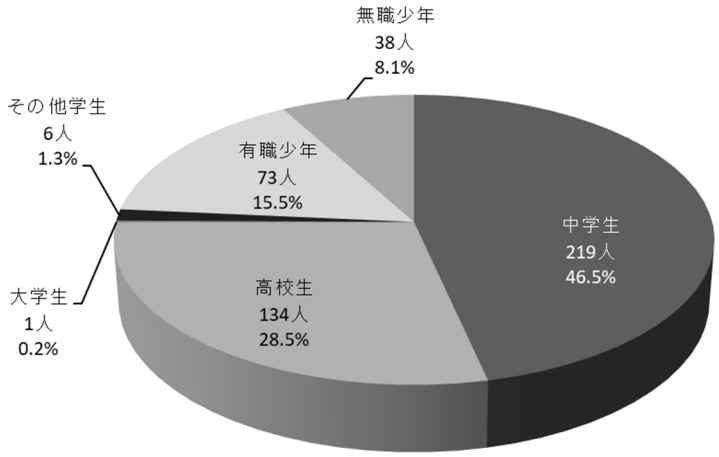

(4)　触法少年の補導状況

○　総数は361人で、前年の290人に比べ71人（24.5％）増加

○　包括罪種別では、窃盗犯が266人（73.7％）で最も多い。

○　学職別では、中学生が232人（64.3％）で最も多い。

第８図　触法少年の補導状況

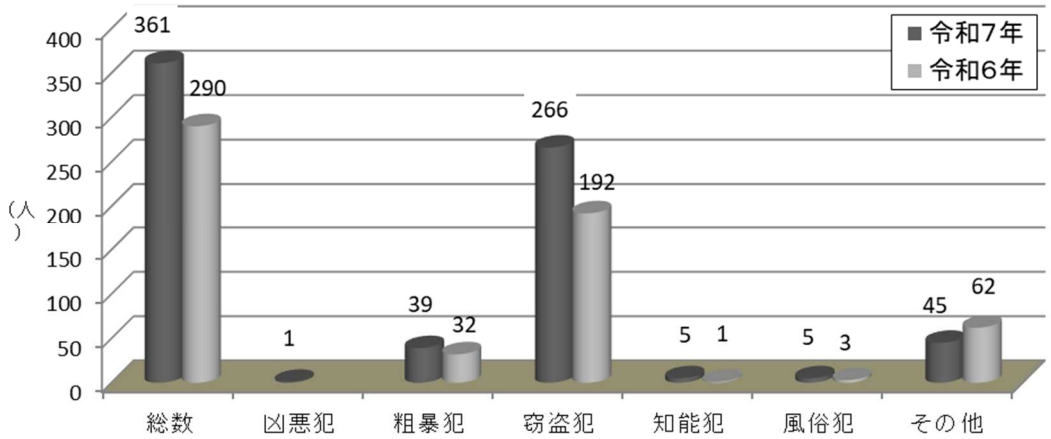

ア　包括罪種別

包括罪種別では、窃盗犯が266人で全体の73.7％を占め、次いでその他刑法犯45人（12.5％）、粗暴犯39人（10.8％）、知能犯５人（1.4％）、風俗犯５人（1.4％）、凶悪犯１人（0.3％）の順となっている。

○　凶悪犯は１人で、前年の０人に比べ１人増加

○　粗暴犯は39人で、前年の32人に比べ７人（21.9％）増加

○　窃盗犯は266人で、前年の192人に比べ74人（38.5％）増加

○　知能犯は５人で、前年の１人に比べ４人（400.0％）増加

○　風俗犯は５人で、前年の３人と比べ２人（66.7％）増加

○　その他刑法犯は45人で、前年の62人に比べ17人（27.4％）減少

第９図　触法少年の包括罪種別割合

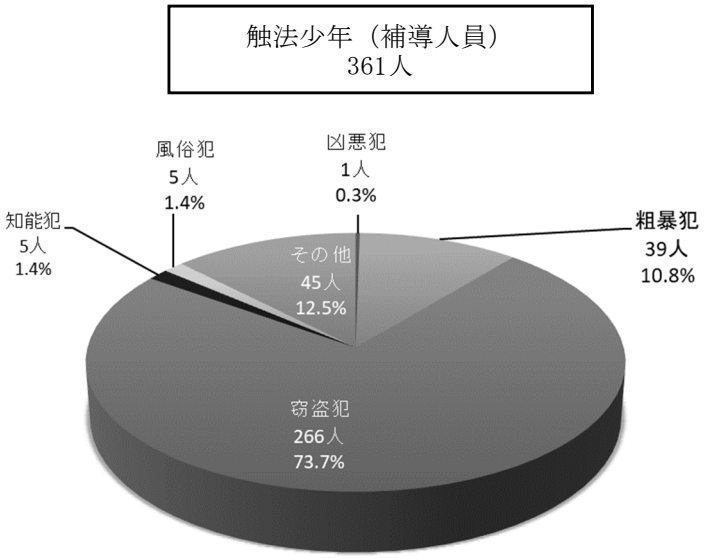

イ　学職別

学職別では、中学生232人（64.3％）、小学生129人（35.7％）、未就学は補導人員なしとなっている。

○　小学生は129人で、前年の95人に比べ34人（35.8％）増加

○　中学生は232人で、前年の195人に比べ37人（19.0％）増加

○　未就学は０人で、前年と同数

第10図　触法少年の学職別割合

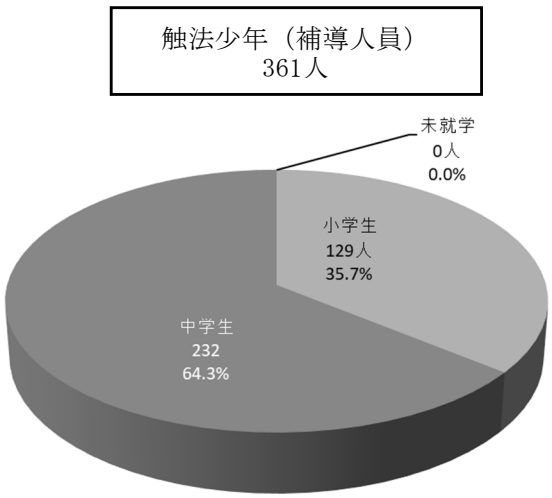

3　特別法犯少年の検挙・補導状況

○　総数は104人（犯罪少年82人、触法少年22人）で、前年の101人に比べ３人（3.0%）増加

○　違反法令別では、軽犯罪法17人（16.3%）、迷惑防止条例２人（1.9%）、二十歳未満ノ者ノ飲酒ノ禁止に関する法律１人（1.0%）、青少年保護育成条例０人（0.0%）、児童買春・児童ポルノ禁止法14人（13.5%）、麻薬等取締法58人（55.8%）、大麻草栽培規制法（旧大麻取締法）０人（0.0%）、その他12人（11.5%）となっている。

※　その他内訳（銃刀法１人、覚醒剤取締法５人、医薬品医療機器等法２人、火薬類取締法２人、文化財保護法１人、著作権法１人）

○　学職別では、小学生８人（7.7%）、中学生19人（18.3%）、高校生23人（22.1%）、大学生１人(1.0%）、その他学生６人(5.8%）、有職少年29人（27.9%）、無職少年18人（17.3%）となっている。

第11図　特別法犯少年の検挙・補導状況

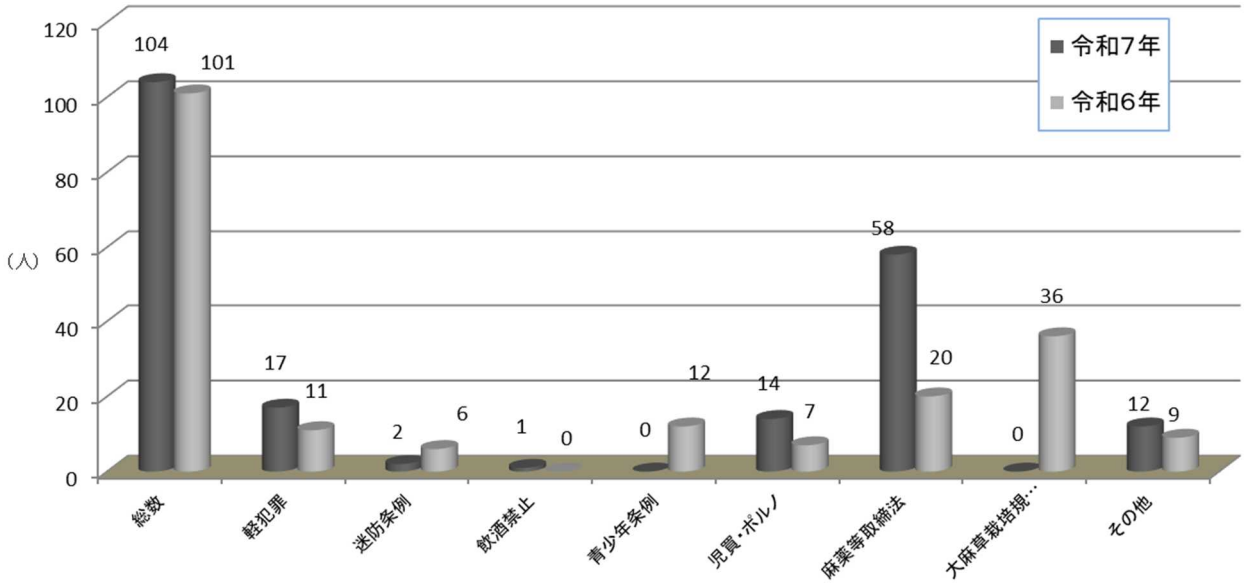

4　不良行為少年の補導状況

○　総数は4,642人で、前年の4,210人に比べ432人（10.3%）増加
○　行為別では、深夜はいかいが2,197人（47.3%）と最も多い。
○　学職別では、中学生が1,496人（32.2%）と最も多い。
○　深夜に補導された少年は、3,188人で全体の68.7%を占めている。　※深夜（22:00～04:00）

第12図　不良行為少年の補導状況

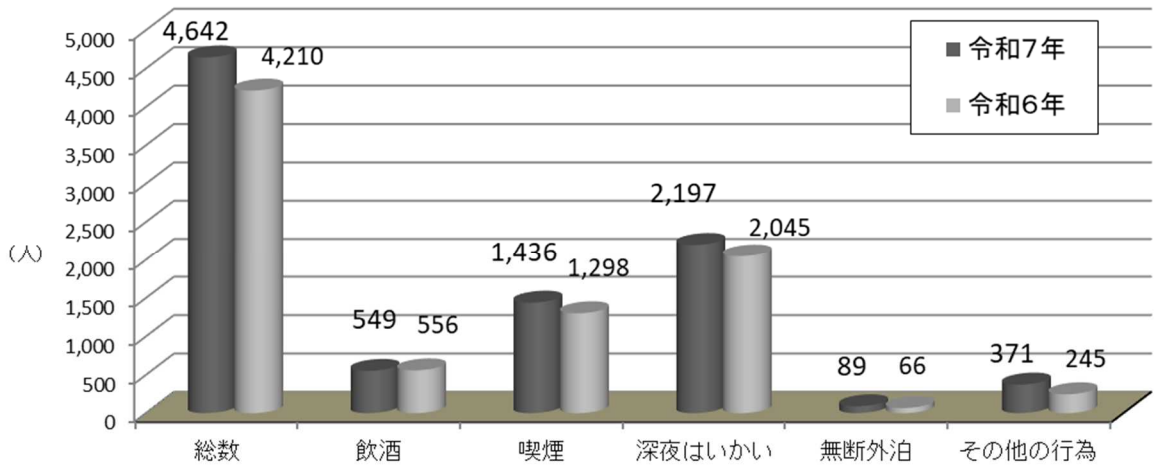

(1)　行為別

行為別では、深夜はいかいが2,197人で最も多く全体の47.3%を占め、次いで喫煙1,436人（30.9%）、飲酒549人（11.8%）となっており、この３行為で全体の約90.1%を占める。

そのほか、無断外泊89人（1.9%）、その他の行為371人（8.0%）となっている。

※　その他の行為内訳（薬物乱用６人、粗暴行為162人、金品不正要求１人、金品持ち出し８人、性的いたずら18人、暴走行為46人、家出26人、怠学90人、不健全性的行為５人、不良交友６人、不健全娯楽３人）

○　深夜はいかいは2,197人で、前年の2,045人に比べ152人（7.4%）増加
○　喫煙は1,436人で、前年の1,298人に比べて138人（10.6%）増加
○　飲酒は549人で、前年の556人に比べ７人（1.3%）減少
○　無断外泊89人で、前年の66人に比べ23人（34.8%）増加
○　その他の行為は371人で、前年の245人に比べ126人（51.4%）増加

第13図　不良行為少年の行為別割合

不良行為少年補導人員
4,642人

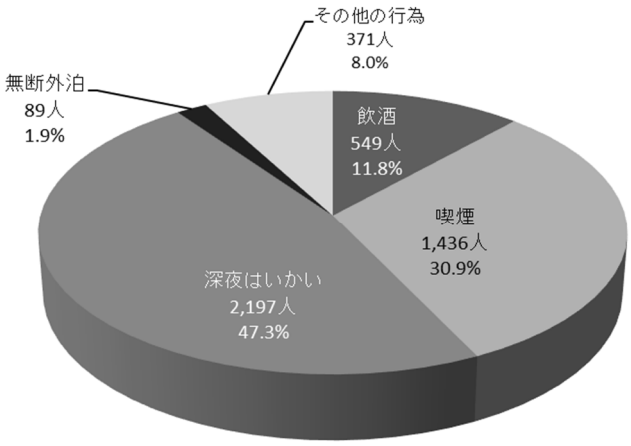

(2)　学職別

学職別では、中学生が1,496人で最も多く、全体の32.2%を占め、次いで高校生1,429人（30.8%）、有職少年が901人（19.4%）、無職少年504人（10.9%）、小学生202人（4.4%）、各種学生58人（1.2%）、大学生49人（1.1%）、未就学３人（0.1%）の順となっている。

○　未就学は３人で、前年の１人に比べ２人（200.0%）増加
○　小学生は202人で、前年の110人に比べ92人（83.6%）増加
○　中学生は1,496人で、前年の1,109人に比べ387人（34.9%）増加
○　高校生は1,429人で、前年の1,484人に比べ55人（3.7%）減少
○　大学生は49人で、前年の57人に比べ８人（14.0%）減少
○　各種学生は58人で、前年の59人に比べ１人（1.7%）減少
○　有職少年は901人で、前年の914人に比べ13人（1.4%）減少
○　無職少年は504人で、前年の476人に比べ28人（5.9%）増加

第14図　不良行為少年の学職別割合

不良行為少年補導人員
4,642人

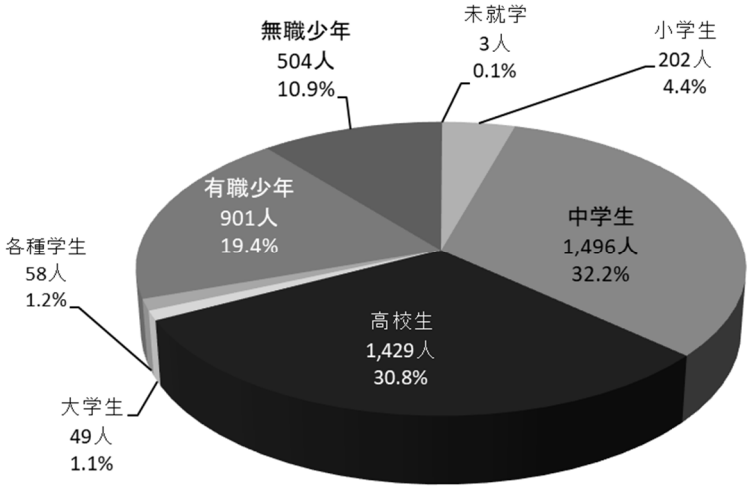

5　深夜における補導状況

時間別補導状況

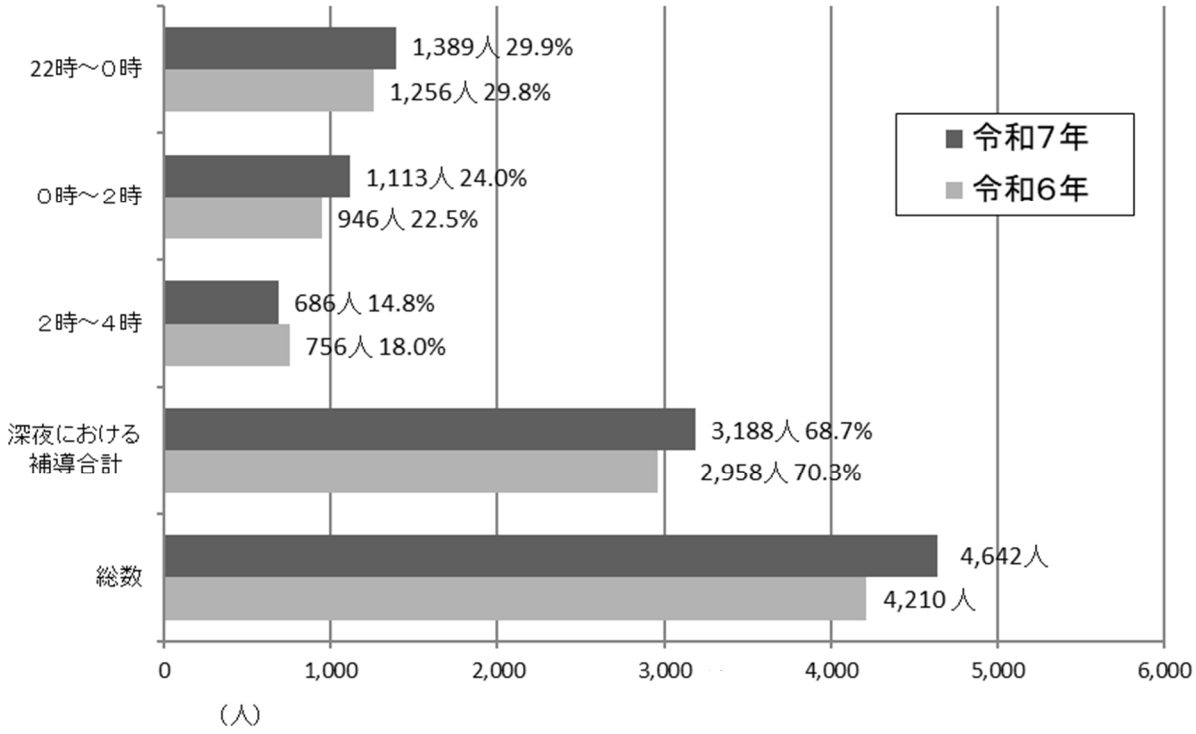

※　深夜（22：00 ～ 04：00）

6 少年非行等の概況（統計資料）

（1）非行少年等の検挙・補導状況

区分		総数				刑法犯少年								特別法犯少年		不良行為少年				ぐ犯少年		
年別						計				犯罪		触法										
学識別		令和７年	令和６年	増減	率	令和７年	令和６年	増減	率	令和７年	令和６年	令和７年	令和６年	令和７年	令和６年	令和７年	令和６年	増減	率	令和７年	令和６年	増減
総数		5,584	5,057	527	10.4	832	744	88	11.8	471	454	361	290	104	101	4,642	4,210	432	10.3	6	2	4
未就学		3	1	2	200.0				-							3	1	2	200.0			
学生・生徒	計	4,018	3,492	526	15.1	721	625	96	15.4	360	335	361	290	57	46	3,234	2,819	415	14.7	6	2	4
	小学生	340	209	131	62.7	129	95	34	35.8			129	95	8	4	202	110	92	83.6	1		1
	中学生	1,970	1,492	478	32.0	451	369	82	22.2	219	174	232	195	19	13	1,496	1,109	387	34.9	4	1	3
	高校生	1,587	1,657	-70	-4.2	134	151	-17	-11.3	134	151			23	21	1,429	1,484	-55	-3.7	1	1	
	大学生	51	66	-15	-22.7	1	4	-3	-75.0	1	4			1	5	49	57	-8	-14.0			
	その他学生	70	68	2	2.9	6	6			6	6			6	3	58	59	-1	-1.7			
計		1,563	1,564	-1	-0.1	111	119	-8	-6.7	111	119			47	55	1,405	1,390	15	1.1			
	有職少年	1,003	1,037	-34	-3.3	73	80	-7	-8.8	73	80			29	43	901	914	-13	-1.4			
	無職少年	560	527	33	6.3	38	39	-1	-2.6	38	39			18	12	504	476	28	5.9			

（2）刑法犯 少年 包括罪種別 検挙・補導状況

区分	年別	罪種別	総数	凶悪	粗暴	窃盗	知能	風俗	その他
刑法犯少年	計	令和７年	832	10	121	568	8	19	106
		令和６年	744	6	87	479	17	10	145
		増減	88	4	34	89	-9	9	-39
		率	11.8	66.7	39.1	18.6	-52.9	90.0	-26.9
	刑法犯に占める罪種別割合		%	1.2	14.5	68.3	1.0	2.3	12.7
	犯罪少年	令和７年	471	9	82	302	3	14	61
		令和６年	454	6	55	287	16	7	83
		増減	17	3	27	15	-13	7	-22
		率	3.7	50.0	49.1	5.2	-81.3	100.0	-26.5
	犯罪少年に占める罪種別割合		%	1.9	17.4	64.1	0.6	3.0	13.0
	触法少年	令和７年	361	1	39	266	5	5	45
		令和６年	290		32	192	1	3	62
		増減	71	1	7	74	4	2	-17
		率	24.5	-	21.9	38.5	400.0	66.7	-27.4
	触法少年に占める罪種別割合		%	0.3	10.8	73.7	1.4	1.4	12.5

（3）特別法犯 少年 違反法令別 検挙・補導状況

区分	年別	法令別	総数	毒劇物法	青保条例	児買ポルノ	銃刀法	覚醒剤	風営法	その他
特別法犯少年	計	令和７年	104			14	1	5		84
		令和６年	101		12	7	2	2	2	76
		増減	3		-12	7	-1	3	-2	8
		率	3.0	-	-100.0	100.0	-50.0	150.0	-100.0	10.5
	特別法に占める違反法令別割合		%			13.5	1.0	4.8		80.8
	犯罪少年	令和７年	82			7	1	5		69
		令和６年	93		12	6	1	2	2	70
		増減	-11		-12	1		3	-2	-1
		率	-11.8	-	-100.0	16.7		150.0	-100.0	-1.4
	犯罪少年に占める違反法令別割合		%			8.5	1.2	6.1		84.1
	触法少年	令和７年	22			7				15
		令和６年	8			1	1			6
		増減	14			6	-1			9
		率	175.0	-	-	600.0	-100.0	-	-	150.0
	触法少年に占める違反法令別割合		%			31.8				68.2

（4）刑法犯少年 包括罪種別 学職別 検挙・補導状況 増減比較表

学識別	総数				学識別																				刑法犯少年に占める学識別	
					未就学		小学生		中学生		高校生		大学生		その他学生		小計		有職		無職		小計			
包括罪種別	令７年	令６年	増減	率	令７年	令６年	令７年	令６年	令７年	令６年	令７年	令６年	令７年	令６年	令７年	令６年	令７年	令６年	令７年	令６年	令７年	令６年	令７年	令６年	割合	%
総数	832	744	88	11.8			129	95	451	369	134	151	1	4	6	6	721	625	73	80	38	39	111	119	小学生	15.5
凶悪犯	10	6	4	66.7					3		3	3			1	1	7	4	2	2	1		3	2	中学生	54.2
粗暴犯	121	87	34	39.1			7	14	71	30	16	16		1			94	61	19	24	8	2	27	26	高校生	16.1
窃盗犯	568	479	89	18.6			98	52	316	250	85	107		2	4	4	503	415	39	39	26	25	65	64	大学生	0.1
知能犯	8	17	-9	-52.9			2	1	4	4	2	3					8	8		3		6		9	その他学生	0.7
風俗犯	19	10	9	90.0			3	1	6	4	9	2	1	1			19	8		2				2	有職少年	8.8
その他	106	145	-39	-26.9			19	27	51	81	19	20			1	1	90	129	13	10	3	6	16	16	無職少年	4.6

（5）刑法犯少年 包括罪種別 年齢別 検挙・補導状況 増減比較表

年齢別	総数		年齢別																							
			８歳以下		９歳		１０歳		１１歳		１２歳		１３歳		１４歳		１５歳		１６歳		１７歳		１８歳		１９歳	
包括罪種別	令７年	令６年	令７年	令６年	令７年	令６年	令７年	令６年	令７年	令６年	令７年	令６年	令７年	令６年	令７年	令６年	令７年	令６年	令７年	令６年	令７年	令６年	令７年	令６年	令７年	令６年
総数	832	744	12	15	22	7	35	17	31	29	81	66	180	156	162	123	91	105	90	87	70	59	34	42	24	38
凶悪犯	10	6									1						3	1		1	5	2			1	2
粗暴犯	121	87			4		1	1	1	8	7	8	26	15	28	11	15	8	15	9	9	12	4	7	11	8
窃盗犯	568	479	10	10	16	6	28	11	24	15	63	36	125	114	113	80	59	68	54	57	45	32	20	29	11	21
知能犯	8	17					1		1	1			3		1	3		5	2	4		2		1		1
風俗犯	19	10	2		1					1			2	2		2	7	1	5			1	2	3		
その他	106	145		5	1	1	5	5	5	4	10	22	24	25	20	27	7	22	14	16	11	10	8	2	1	6

（6）刑法犯 犯罪少年 包括罪種別 学職別 検挙状況 増減比較表

学識別	総数				学識別																								犯罪少年に占める		
					中学生				高校生				大学生				その他学生				有職				無職						
包括罪種別	令7年	令6年	増減	率	令7年	令6年	増減	比率	令7年	令6年	増減	比率	令7年	令6年	増減	比率	令7年	令6年	増減	比率	令7年	令6年	増減	比率	令7年	令6年	増減	比率	学識別割合		
総数	471	454	17	3.7	219	174	45	25.9	134	151	-17	-11.3	1	4	-3	-75.0	6	6			73	80	-7	-8.8	38	39	-1	-2.6	総数	471	100.0
凶悪犯	9	6	3	50.0	2		2	-	3	3						-	1	1			2	2			1		1	-	中学生	219	46.5
粗暴犯	82	55	27	49.1	39	12	27	225.0	16	16				1	-1	-100.0				-	19	24	-5	-20.8	8	2	6	300.0	高校生	134	28.5
窃盗犯	302	287	15	5.2	148	110	38	34.5	85	107	-22	-20.6		2	-2	-100.0	4	4			39	39			26	25	1	4.0	大学生	1	0.2
知能犯	3	16	-13	-81.3	1	4	-3	-75.0	2	3	-1	-33.3				-				-		3	-3	-100.0		6	-6	-100.0	その他学生	6	1.3
風俗犯	14	7	7	100.0	4	2	2	100.0	9	2	7	350.0	1	1						-		2	-2	-100.0				-	有職少年	73	15.5
その他	61	83	-22	-26.5	25	46	-21	-45.7	19	20	-1	-5.0				-	1	1			13	10	3	30.0	3	6	-3	-50.0	無職少年	38	8.1

（7）刑法犯 触法少年 包括罪種別 学職別 補導状況 増減比較表

学識別	総数				児童生徒												犯罪少年に占める		
					未就学				小学生				中学生						
包括罪種別	令7年	令6年	増減	率	令7年	令6年	増減	比率	令7年	令6年	増減	比率	令7年	令6年	増減	比率	学識別割合		
総数	361	290	71	24.5				-	129	95	34	35.8	232	195	37	19.0	総数	361	100.0
凶悪犯	1		1	-				-				-	1		1	-	未就学		
粗暴犯	39	32	7	21.9				-	7	14	-7	-50.0	32	18	14	77.8	小学生	129	35.7
窃盗犯	266	192	74	38.5				-	98	52	46	88.5	168	140	28	20.0	中学生	232	64.3
知能犯	5	1	4	400.0				-	2	1	1	100.0	3		3	-			
風俗犯	5	3	2	66.7				-	3	1	2	200.0	2	2					
その他	45	62	-17	-27.4				-	19	27	-8	-29.6	26	35	-9	-25.7			

（8）刑法犯 犯罪少年 包括罪種別 警察署別 検挙状況 増減比較表

罪種 学識 署別	総数				凶悪犯		粗暴犯		窃盗犯		知能犯		風俗犯		その他		中学生		高校生		大学生		その他学生		有職		無職	
	令７年	令６年	増減	率	令７年	令６年	令７年	令６年	令７年	令６年	令７年	令６年	令７年	令６年	令７年	令６年	令７年	令６年	令７年	令６年	令７年	令６年	令７年	令６年	令７年	令６年	令７年	令６年
総　数	471	454	17	3.7	9	6	82	55	302	287	3	16	14	7	61	83	219	174	134	151	1	4	6	6	73	80	38	39
那　覇	90	88	2	2.3	4		18	13	59	56		4	2	2	7	13	47	33	22	30				1	14	17	7	7
豊見城	38	37	1	2.7			4	4	34	27		2				4	15	16	13	10		1		1	6	7	4	2
糸　満	40	28	12	42.9	2	2	3	1	30	17		3		1	5	4	14	9	11	10			2		7	5	6	4
与那原	30	20	10	50.0	2	1	6	2	14	10	1	2	5		2	5	16	5	7	10					5	2	2	3
浦　添	51	58	−7	−12.1		2	13	7	32	42	1		2		3	7	21	11	17	30	1		1	1	5	13	6	3
宜野湾	45	38	7	18.4			11	4	29	21		2	1	1	4	10	23	18	13	8		2	2	2	7	7		1
沖　縄	75	62	13	21.0			13	6	39	26			3		20	30	30	21	23	21		1	1		13	11	8	8
嘉手納	10	34	−24	−70.6	1		3	8	5	23		1	1			2	4	18	4	13						2	2	1
うるま	35	39	−4	−10.3			1	4	27	31		2			7	2	20	23	12	5					3	6		5
石　川	8	6	2	33.3			3	1	2	3				2	3		4	1	1	4					2	1	1	
名　護	10	27	−17	−63.0			3		6	24					1	3	4	14	3	5					2	3	1	5
本　部	8		8	−							1				7				3						5			
宮古島	7	4	3	75.0				3	5						2	1	5	2	1	1					1	1		
八重山	24	13	11	84.6		1	4	2	20	7				1		2	16	3	4	4				1	3	5	1	

（9）刑法犯 触法少年 包括罪種別 警察署別 補導状況 増減比較表

罪種 学識 署別	総数				凶悪犯		粗暴犯		窃盗犯		知能犯		風俗犯		その他学生		未就学		小学生		中学生	
	令７年	令６年	増減	率	令７年	令６年	令７年	令６年	令７年	令６年	令７年	令６年	令７年	令６年	令７年	令６年	令７年	令６年	令７年	令６年	令７年	令６年
総　数	361	290	71	24.5	1		39	32	266	192	5	1	5	3	45	62			129	95	232	195
那　覇	46	55	−9	−16.4			9	10	31	31				1	6	13			21	18	25	37
豊見城	73	20	53	265.0			5	4	63	13	2	1	1		2	2			28	5	45	15
糸　満	23	14	9	64.3			4		17	8			1		1	6			6	6	17	8
与那原	12	7	5	71.4			1		5	7					6				4	2	8	5
浦　添	39	22	17	77.3			2	1	27	21					10				10	7	29	15
宜野湾	49	61	−12	−19.7			8	11	29	34			1		11	16			19	27	30	34
沖　縄	43	39	4	10.3			1	4	37	27					5	8			17	12	26	27
嘉手納	19	34	−15	−44.1	1		3	2	12	17	2				1	15			6	11	13	23
うるま	17	16	1	6.3					15	14	1			1	1	1			4	4	13	12
石　川	6	4	2	50.0			1		4	2			1	1		1			1	1	5	3
名　護	6	8	−2	−25.0			1		4	8			1						1		5	8
本　部				−																		
宮古島	7	2	5	250.0			3		4	2									4		3	2
八重山	21	8	13	162.5			1		18	8					2				8	2	13	6

(10) 不良行為少年 警察署別 補導状況

ア 総 数

（令和7年中・前年増減対比）

学識別 / 署別	総数	未就学	学生・生徒 小学生	中学生	高校生	大学生	各種学生	小計	一般少年 有職少年	無職少年
総数占める学識割合	100.0	0.1	4.4	32.2	30.8	1.1	1.2	69.7	19.4	10.9
総数	4,642	3	202	1,496	1,429	49	58	3,237	901	504
少年課										
那覇	986		35	287	248	8	15	593	233	160
豊見城	450	2	29	132	165	3	4	335	73	42
糸満	310	1	10	79	114	1	1	206	77	27
与那原	304		7	80	113	6	4	210	61	33
浦添	465		5	150	183	8	7	353	68	44
宜野湾	243		14	78	71	1	3	167	58	18
沖縄	680		43	233	234	9	8	527	87	66
嘉手納	141		10	67	29	5	3	114	20	7
うるま	338		13	161	67	2	4	247	50	41
石川	229		8	74	63	1	4	150	54	25
名護	146		5	47	48			100	32	14
本部	74			25	7	5	3	40	26	8
宮古島	88		10	21	40			71	15	2
八重山	188		13	62	47		2	124	47	17
令和７年	4,642	3	202	1,496	1,429	49	58	3,237	901	504
令和６年	4,210	1	110	1,109	1,484	57	59	2,820	914	476
増減	432	2	92	387	-55	-8	-1	417	-13	28
増減比(%)	10.3	200.0	83.6	34.9	-3.7	-14.0	-1.7	14.8	-1.4	5.9

イ うち女子

（令和7年中・前年増減対比）

学識別 / 署別	総数	未就学	学生・生徒 小学生	中学生	高校生	大学生	各種学生	小計	一般少年 有職少年	無職少年
総数占める学識割合	100.0		3.2	42.5	29.8	0.5	0.7	76.7	10.3	13.1
総数	1,033		33	439	308	5	7	792	106	135
少年課										
那覇	298		16	146	71	2	3	238	27	33
豊見城	85		2	34	32	2		70	4	11
糸満	55		1	14	22			37	7	11
与那原	81		2	27	40			69	6	6
浦添	76			33	28		2	63	3	10
宜野湾	39		4	11	14			29	6	4
沖縄	154		2	91	37			130	7	17
嘉手納	16			8	3		2	13	3	
うるま	60		1	15	13			29	9	22
石川	70		3	25	16	1		45	13	12
名護	28			6	11			17	6	5
本部	7			1	2			3	2	2
宮古島	14			1	7			8	6	
八重山	50		2	27	12			41	7	2
令和７年	1,033		33	439	308	5	7	792	106	135
令和６年	918		37	372	303	10	19	741	84	93
増減	115		-4	67	5	-5	-12	51	22	42
増減比(%)	12.5	-	-10.8	18.0	1.7	-50.0	-63.2	6.9	26.2	45.2

(11) ぐ犯少年 警察署別 補導状況

ア 総 数

（令和7年中・前年増減対比）

学識別 / 署別	令７年	令６年	前年増減	学生・生徒 小学生	中学生	高校生	大学生	各種学生	小計	有職	無職
総数占める学識割合	100.0	／	／	16.7	66.7	16.7			100.0		
総数	6	2	4	1	4	1			6		
少年課											
那覇	1	1				1			1		
豊見城	1		1		1				1		
糸満											
与那原											
浦添											
宜野湾		1	-1								
沖縄											
嘉手納	1		1	1					1		
うるま											
石川											
名護											
本部	2		2		2				2		
宮古島											
八重山	1		1		1				1		
令和７年	6	／	／	1	4	1			6		
令和６年	2	／	／		1	1			2		
増減	4	／	／	1	3				4		
増減比(%)	200.0	／	／	-	300.0		-	-	200.0	-	-

イ うち女子

（令和7年中・前年増減対比）

学識別 / 署別	令７年	令６年	前年増減	学生・生徒 小学生	中学生	高校生	大学生	各種学生	小計	有職	無職
総数占める学識割合	100.0	／	／		66.7	33.3			100.0		
総数	3	1	2		2	1			3		
少年課											
那覇	1	1				1			1		
豊見城											
糸満											
与那原											
浦添											
宜野湾											
沖縄											
嘉手納											
うるま											
石川											
名護											
本部	1		1		1				1		
宮古島											
八重山	1		1		1				1		
令和７年	3	／	／		2	1			3		
令和６年	1	／	／			1			1		
増減	2	／	／		2				2		
増減比(%)	200.0	／	／	-	-		-	-	200.0	-	-

第4　暴　力　団　犯　罪

1　刑法犯

令和７年中の暴力団犯罪の刑法犯検挙件数は、64 件で前年に比べ２件（3.2%）増加し、検挙人員は、48 人で前年に比べ５人（9.4%）減少となっている。

罪種別の検挙件数では、傷害、恐喝が多数（45.3%）を占め、検挙人員では、傷害、恐喝、偽造が多数（62.5%）を占めている。（第１表）

第１表

罪種別		検挙件数				検挙人員			
		令和７年	令和６年	増減数	増減率	令和７年	令和６年	増減数	増減率
刑法犯総数		**64**	**62**	**2**	**3.2**	**48**	**53**	**−5**	**−9.4**
凶悪犯	殺人				−				−
	強盗	2	1	1	100.0	3	3		
	不同意性交等				−				−
粗暴犯	凶器準備集合		1	−1	−100.0				−
	暴行	3	4	−1	−25.0	1	4	−3	−75.0
	傷害	13	9	4	44.4	9	13	−4	−30.8
	脅迫	3	2	1	50.0	2	1	1	100.0
	恐喝	16	16			14	15	−1	−6.7
窃盗犯	侵入窃盗				−				−
	乗り物盗				−				−
	非侵入窃盗	1	4	−3	−75.0	1	1		
知能犯	詐欺	4	9	−5	−55.6	3	3		
	横領	1		1	−	1		1	−
	偽造	4	4			7	2	5	250.0
風俗犯	賭博				−				−
	不同意わいせつ	1		1	−				−
	性的姿態撮影等	1							
その他の刑法犯	占有離脱物横領				−				−
	公務執行妨害	1		1	−				−
	住居侵入	3	3			3	3		
	器物損壊等		2	−2	−100.0		2	−2	−100.0
	略取誘拐・人身売買				−				−
	その他の刑法犯（その他）	11	7	4	57.1	4	6	−2	−33.3

2　特別法犯

令和７年中の暴力団犯罪の特別法犯検挙件数は 42 件で、前年に比べ 26 件（162.5%）増加し、検挙人員は 11 人で、前年に比べ３人（21.4%）減少となっている。（第２表）

第２表　特別法

法令別	検挙件数				検挙人員			
	令和７年	令和６年	増減数	増減率	令和７年	令和６年	増減数	増減率
特別法犯総数	**42**	**16**	**26**	**162.5**	**11**	**14**	**−3**	**−21.4**
出入国管理及び難民認定法				−		1	−1	−100.0
暴力団排除条例	1	4	−3	−75.0	1	7	−6	−85.7
出資法	1	1						−
貸金業法	1	1			1		1	−
犯罪収益移転防止法	2		2	−				−
銃刀法		1	−1	−100.0				−
麻薬等取締法	3		3	−	2		2	−
大麻草栽培規制法（旧大麻取締法）		2	−2	−100.0		1	−1	−100.0
覚醒剤取締法	18	5	13	260.0	3	3		
麻薬等特例法	12		12	−				−
廃棄物処理法	1	2	−1	−50.0	1	2	−1	−50.0
労働基準法	1		1	−				−
職業安定法	1		1	−	3		3	−
その他の法令	1		1	−				−

3　暴力団犯罪 警察署別 検挙状況

令和７年中の警察署別検挙状況は、刑法犯が第３表、特別法犯が第４表のとおりである。

第３表　暴力団犯罪 刑法犯 罪種別 警察署別 検挙件数・検挙人員

警察署	罪種	総数	凶悪犯			粗暴犯				
			殺人	強盗	不同意性交等	凶器準備集合	暴行	傷害	脅迫	恐喝
総数	**検挙件数**	**64**	**－**	**2**	**－**	**－**	**3**	**13**	**3**	**16**
	検挙人員	**48**	**－**	**3**	**－**	**－**	**1**	**9**	**2**	**14**
那覇	検挙件数	20	－	1	－		1	5	1	2
	検挙人員	20	－	2	－		1	4	1	2
豊見城	検挙件数	－	－	－	－			－	－	－
	検挙人員	－	－	－	－			－	－	－
糸満	検挙件数	1	－	－	－			－	1	－
	検挙人員	1	－	－	－			－	1	－
与那原	検挙件数	2	－	－	－			1	－	1
	検挙人員	3	－	－	－			1	－	2
浦添	検挙件数	8	－	－	－			2	－	1
	検挙人員	5	－	1	－			1	－	－
宜野湾	検挙件数	4	－	－	－			1	－	1
	検挙人員	3	－	－	－			1	－	1
沖縄	検挙件数	17	－	－	－		1	1	－	10
	検挙人員	15	－	－	－			1	－	9
嘉手納	検挙件数	1	－	－	－			－	－	－
	検挙人員	－	－	－	－			－	－	－
うるま	検挙件数	3	－	－	－			－	－	－
	検挙人員	－	－	－	－			－	－	－
石川	検挙件数	－	－	－	－			－	－	－
	検挙人員	－	－	－	－			－	－	－
名護	検挙件数	3	－	1	－			－	－	1
	検挙人員	－	－	－	－			－	－	－
本部	検挙件数	－	－	－	－			－	－	－
	検挙人員	－	－	－	－			－	－	－
宮古島	検挙件数	5	－	－	－		1	3	1	－
	検挙人員	1	－	－	－			1	－	－
八重山	検挙件数	－	－	－	－			－	－	－
	検挙人員	－	－	－	－			－	－	－

（注）暴力団犯罪とは、暴力団員若しくは暴力団準構成員又は、ゴロ・総会屋等が被疑者となった犯罪をいう。

窃盗			知能犯			風俗犯			その他の刑法犯			
侵入窃盗	乗り物盗	非侵入窃盗	詐欺	横領	偽造	賭博	不同意わいせつ	性的姿態撮影等	公務執行妨害	住居侵入	器物損壊等	その他
－	**－**	**1**	**4**	**1**	**4**	**－**	**1**	**1**	**1**	**3**	**－**	**11**
－	**－**	**1**	**3**	**1**	**7**	**－**	**－**	**－**	**－**	**3**	**－**	**4**
－	－	1	3	－	2		1	1				2
－	－	1	3	－	5							1
－	－	－	－	－	－							－
－	－	－	－	－	－							－
－	－	－	－	－	－							－
－	－	－	－	－	－							－
－	－	－	－	－	－							－
－	－	－	－	－	－							－
－	－	－	－	－	－				1	2		2
－	－	－	－	－	－					2		1
－	－	－	1	1	－							－
－	－	－	－	1	－							－
－	－	－	－	－	2					1		2
－	－	－	－	－	2					1		2
－	－	－	－	－	－							1
－	－	－	－	－	－							－
－	－	－	－	－	－							3
－	－	－	－	－	－							－
－	－	－	－	－	－							－
－	－	－	－	－	－							－
－	－	－	－	－	－							1
－	－	－	－	－	－							－
－	－	－	－	－	－							－
－	－	－	－	－	－							－
－	－	－	－	－	－							－
－	－	－	－	－	－							－
－	－	－	－	－	－							－
－	－	－	－	－	－							－

第４表 暴力団犯罪 特別法犯 違反法令別 警察署別 検挙件数・検挙人員

警察署	違反法令	総数	暴力団排除条例	出資法	貸金業法	犯罪収益移転防止法	麻薬等取締法	覚醒剤取締法	麻薬等特例法	廃棄物処理法	労働基準法	職業安定法	その他の法令
総数	**検挙件数**	**42**	**1**	**1**	**1**	**2**	**3**	**18**	**12**	**1**	**1**	**1**	**1**
	検挙人員	**11**	**1**	**－**	**1**	**－**	**2**	**3**	**－**	**1**	**－**	**3**	**－**
那覇	検挙件数	32		1	1	1	2	14	12				1
	検挙人員	5			1		1	2				1	
豊見城	検挙件数	1						1					
	検挙人員	－											
糸満	検挙件数	1								1			
	検挙人員	1								1			
与那原	検挙件数	－											
	検挙人員	－											
浦添	検挙件数	1						1					
	検挙人員	－											
宜野湾	検挙件数	1						1					
	検挙人員	－											
沖縄	検挙件数	3	1					1				1	
	検挙人員	4	1					1				2	
嘉手納	検挙件数	1					1						
	検挙人員	1					1						
うるま	検挙件数	－											
	検挙人員	－											
石川	検挙件数	2				1					1		
	検挙人員	－											
名護	検挙件数	－											
	検挙人員	－											
本部	検挙件数	－											
	検挙人員	－											
宮古島	検挙件数	－											
	検挙人員	－											
八重山	検挙件数	－											
	検挙人員	－											

第5　外　国　人　犯　罪

1　刑法犯

令和７年中の外国人による刑法犯の検挙件数は196件で、前年に比べ45件(18.7%)減少し、検挙人員は156人で、前年に比べ５人(3.1%)減少となっている。（第１表、第３表）

このうち米軍構成員等による刑法犯の検挙件数は101件で、前年と比べ28件(38.4%)増加し、検挙人員は80人で、前年と同数となっている。（第２表、第４表）

昭和47年５月15日の復帰後、沖縄県警察が取り扱った米軍人・軍属及びその家族による刑法犯検挙状況の推移は、第５表のとおりである。

第１表　外国人による刑法犯包括罪種別前年比較

罪種	区分	令和７年	令和６年	増減数	増減率
刑法犯総数	**検挙件数**	**196**	**241**	**-45**	**-18.7**
	検挙人員	**156**	**161**	**-5**	**-3.1**
凶悪犯	検挙件数	8	13	-5	-38.5
	検挙人員	7	12	-5	-41.7
粗暴犯	検挙件数	45	39	6	15.4
	検挙人員	46	38	8	21.1
窃盗犯	検挙件数	46	135	-89	-65.9
	検挙人員	31	55	-24	-43.6
知能犯	検挙件数	10	5	5	100.0
	検挙人員	10	3	7	233.3
風俗犯	検挙件数	22	5	17	340.0
	検挙人員	16	4	12	300.0
その他	検挙件数	65	44	21	47.7
	検挙人員	46	49	-3	-6.1

（注）　外国人とは、来日外国人、在日外国人（いわゆる定着居住者）、在日米軍関係者及び在留資格不明者をいう。

第２表　米軍構成員等による刑法犯包括罪種別前年比較

罪　　種	区　　分	令和７年	令和６年	増減数	増減率
刑法犯総数	**検挙件数**	**101**	**73**	**28**	**38.4**
	検挙人員	**80**	**80**	**－**	**－**
凶悪犯	検挙件数	6	8	-2	-25.0
	検挙人員	6	7	-1	-14.3
粗暴犯	検挙件数	19	17	2	11.8
	検挙人員	19	18	1	5.6
窃盗犯	検挙件数	15	17	-2	-11.8
	検挙人員	12	16	-4	-25.0
知能犯	検挙件数	2		2	-
	検挙人員	1		1	-
風俗犯	検挙件数	8	2	6	300.0
	検挙人員	6	2	4	200.0
その他	検挙件数	51	29	22	75.9
	検挙人員	36	37	-1	-2.7

第３表　外国人による刑法犯罪種別検挙状況（警察署別）

区分 / 罪種	総数		那覇		豊見城		糸満		与那原		浦添		宜野湾	
	検挙	人員	検挙	人員	検挙	人員	検挙	人員	検挙	人員	検挙	人員	検挙	人員
刑法犯総数	196	156	39	32	10	6	3	3	9	4	11	9	8	7
凶悪犯	8	7	1	－	－	－	－	－	－	－	－	－	－	－
殺人														
強盗														
放火														
不同意性交等	8	7	1											
粗暴犯	45	46	12	12	2	2	－	－	1	1	2	2	1	1
凶器準備集合														
暴行	16	16	6	5	1	1					1	1		
傷害	28	28	6	7	1	1			1	1	1	1	1	1
脅迫	1	2												
恐喝														
窃盗犯	46	31	8	4	1	1	2	2	6	1	7	4	4	3
侵入盗	2	3			1	1								
乗り物盗	7	3											1	1
非侵入盗	37	25	8	4			2	2	6	1	7	4	3	2
知能犯	10	10	5	4	－	－	－	－	1	1	1	2	－	－
詐欺	7	8	3	3							1	2		
横領	2	1	2	1										
偽造	1	1							1	1				
汚職														
背任														
風俗犯	22	16	1	2	4	2	－	－	－	－	－	－	3	3
賭博														
わいせつ	19	14		1	4	2							3	3
性的姿態撮影等処罰法	3	2	1	1										
その他の刑法犯	65	46	12	10	3	1	1	1	1	1	1	1	－	－
占有離脱物横領	3	3	2	2			1	1						
公務執行妨害	2													
住居侵入	19	17	2	2					1	1				
器物損壊	30	17	8	6	3	1								
略取誘拐														
その他	11	9									1	1		

沖　縄		嘉手納		うるま		石　川		名　護		本　部		宮古島		八重山		他所属	
検挙	人員	検挙	人員	検挙	人員	検挙	人員	検挙	人員	検挙	人員	検挙	人員	検挙	人員	検挙	人員
87	68	7	6	3	1	8	9	6	5	1	2	1	1	3	3	－	－
7	7	－	－	－	－	－	－	－	－	－	－	－	－	－	－	－	－
7	7																
19	20	－	1	1	－	3	3	2	2	1	1	－	－	1	1	－	－
5	6					2	2	1	1								
13	13			1		1	1	1	1	1	1			1	1		
1	1		1														
12	9	3	2	－	－	1	2	－	－	－	1	1	1	1	1	－	－
1	1										1						
6	2																
5	6	3	2			1	2					1	1	1	1		
－	－	－	－	－	－	1	1	1	1	－	－	－	－	1	1	－	－
						1	1	1	1					1	1		
10	6	1	1	－	－	1	1	2	1	－	－	－	－	－	－	－	－
8	5	1	1			1	1	2	1								
2	1																
39	26	3	2	2	1	2	2	1	1	－	－	－	－	－	－	－	－
2																	
10	10	2	1	2	1	2	2										
17	8	1	1					1	1								
10	8																

第４表　米軍構成員等による刑法犯罪種別検挙状況（警察署別）

区分 / 罪種	総数		那覇		豊見城		糸満		与那原		浦添		宜野湾	
	検挙	人員	検挙	人員	検挙	人員	検挙	人員	検挙	人員	検挙	人員	検挙	人員
刑法犯総数	101	80	15	12	－	－	－	－	－	－	4	3	1	1
凶悪犯	6	6	－	－	－	－	－	－	－	－	－	－	－	－
殺人														
強盗														
放火														
不同意性交等	6	6												
粗暴犯	19	19	4	4	－	－	－	－	－	－	－	－	－	－
凶器準備集合														
暴行	6	5	2	1										
傷害	13	14	2	3										
脅迫														
恐喝														
窃盗犯	15	12	－	－	－	－	－	－	－	－	3	2	－	－
侵入盗	1	1												
乗り物盗	6	2												
非侵入盗	8	9									3	2		
知能犯	2	1	2	1	－	－	－	－	－	－	－	－	－	－
詐欺	2	1	2	1										
横領														
偽造														
汚職														
背任														
風俗犯	8	6	－	－	－	－	－	－	－	－	－	－	1	1
賭博														
わいせつ	7	5											1	1
性的姿態撮影等処罰法	1	1												
その他の刑法犯	51	36	9	7	－	－	－	－	－	－	1	1	－	－
占有離脱物横領														
公務執行妨害	2													
住居侵入	14	14	2	2										
器物損壊	25	14	7	5										
略取誘拐														
その他	10	8									1	1		

沖　縄		嘉手納		うるま		石　川		名　護		本　部		宮古島		八重山		他所属	
検挙	人員	検挙	人員	検挙	人員	検挙	人員	検挙	人員	検挙	人員	検挙	人員	検挙	人員	検挙	人員
69	52	4	3	1	1	5	6	2	2	－	－	－	－	－	－	－	－
6	6	－	－	－	－	－	－	－	－	－	－	－	－	－	－	－	－
6	6																
12	12	－	－	－	－	2	2	1	1	－	－	－	－	－	－	－	－
1	1					2	2	1	1								
11	11																
9	7	2	1	－	－	1	2	－	－	－	－	－	－	－	－	－	－
1	1																
6	2																
2	4	2	1			1	2										
－	－	－	－	－	－	－	－	－	－	－	－	－	－	－	－	－	－
6	4	1	1	－	－	－	－	－	－	－	－	－	－	－	－	－	－
5	3	1	1														
1	1																
36	23	1	1	1	1	2	2	1	1	－	－	－	－	－	－	－	－
2																	
9	9			1	1	2	2										
16	7	1	1					1	1								
9	7																

第5表　米軍人・軍属及びその家族による刑法犯検挙状況の推移

年次	昭和47年（1972年）								昭和48年（1973年）							
	総数		軍人		軍属		家族		総数		軍人		軍属		家族	
罪種	検挙	人員	検挙	人員	検挙	人員	検挙	人員	検挙	人員	検挙	人員	検挙	人員	検挙	人員
刑法犯総数	219	250	213	242	1	2	5	6	310	318	291	298	6	3	13	17
凶悪犯	24	35	23	34			1	1	37	53	37	53				
殺人	3	3	3	3						2		2				
強盗	13	23	12	22			1	1	21	33	21	33				
放火	1	1	1	1					2	1	2	1				
不同意性交等	7	8	7	8					14	17	14	17				
粗暴犯	77	92	77	92					93	98	88	89	4	3	1	6
凶器準備集合																
暴行	28	33	28	33					32	31	29	27	2	2	1	2
傷害	45	53	45	53					48	56	46	51	2	1		4
脅迫	3	4	3	4					9	8	9	8				
恐喝	1	2	1	2					4	3	4	3				
窃盗犯	51	59	47	53		1	4	5	122	104	109	94	2		11	10
知能犯	16	17	16	17					14	21	14	21				
風俗犯	1	1	1	1					3	2	2	1			1	1
その他の刑法犯	50	46	49	45	1	1			41	40	41	40				

＊　昭和47年については、復帰後（5月15日以降）の計上である。

年次	昭和51年（1976年）								昭和52年（1977年）							
	総数		軍人		軍属		家族		総数		軍人		軍属		家族	
罪種	検挙	人員	検挙	人員	検挙	人員	検挙	人員	検挙	人員	検挙	人員	検挙	人員	検挙	人員
刑法犯総数	262	295	237	265	5	3	20	27	342	396	314	368	3	2	25	26
凶悪犯	49	56	46	53	2	2	1	1	69	69	66	67	2	1	1	1
殺人	2	2	1	1			1	1	5	5	3	3	1	1	1	1
強盗	38	45	36	43	2	2			55	55	54	55	1			
放火									2	3	2	3				
不同意性交等	9	9	9	9					7	6	7	6				
粗暴犯	75	92	71	81	2	1	2	10	76	115	74	112			2	3
凶器準備集合																
暴行	24	26	24	25				1	21	34	21	34				
傷害	49	64	45	54	2	1	2	9	53	79	51	76			2	3
脅迫	2	2	2	2					2	2	2	2				
恐喝																
窃盗犯	97	97	84	83			13	14	121	125	101	104			20	21
知能犯	5	8	4	8	1				13	15	10	13	1	1	2	1
風俗犯	1	1	1	1					1	1	1	1				
その他の刑法犯	35	41	31	39			4	2	62	71	62	71				

（その１）

年次	昭和49年（1974年）								昭和50年（1975年）							
	総数		軍人		軍属		家族		総数		軍人		軍属		家族	
罪種	検挙	人員	検挙	人員	検挙	人員	検挙	人員	検挙	人員	検挙	人員	検挙	人員	検挙	人員
刑法犯総数	318	308	286	285	2	1	30	22	223	251	192	221	2	2	29	28
凶悪犯	51	69	49	64			2	5	31	55	31	55				
殺人	1	3	1	3												
強盗	39	52	37	47			2	5	26	49	26	49				
放火																
不同意性交等	11	14	11	14					5	6	5	6				
粗暴犯	82	92	80	91	1	1	1		52	54	52	54				
凶器準備集合																
暴行	25	28	25	28					27	27	27	27				
傷害	53	59	51	58	1	1	1		20	24	20	24				
脅迫	1	1	1	1					3	2	3	2				
恐喝	3	4	3	4					2	1	2	1				
窃盗犯	151	110	123	93	1		27	17	110	111	81	81	1	2	28	28
知能犯	7	9	7	9					7	7	5	7	1		1	
風俗犯	1	1	1	1					1	1	1	1				
その他の刑法犯	26	27	26	27					22	23	22	23				

年次	昭和53年（1978年）								昭和54年（1979年）							
	総数		軍人		軍属		家族		総数		軍人		軍属		家族	
罪種	検挙	人員	検挙	人員	検挙	人員	検挙	人員	検挙	人員	検挙	人員	検挙	人員	検挙	人員
刑法犯総数	288	264	258	244			30	20	274	249	257	236	3	5	14	8
凶悪犯	30	29	28	27			2	2	43	44	41	41	2	3		
殺人																
強盗	17	21	15	19			2	2	30	35	28	32	2	3		
放火	8	2	8	2					8	3	8	3				
不同意性交等	5	6	5	6					5	6	5	6				
粗暴犯	70	82	68	80			2	2	46	51	44	49			2	2
凶器準備集合																
暴行	19	17	19	17					13	12	13	12				
傷害	49	63	47	61			2	2	32	37	30	35			2	2
脅迫																
恐喝	2	2	2	2					1	2	1	2				
窃盗犯	130	96	104	87			26	9	113	77	100	72	1	1	12	4
知能犯	5	7	5	7					5	5	5	5				
風俗犯	2	11	2	4				7	5	7	5	5				2
その他の刑法犯	51	39	51	39					62	65	62	64		1		

年次	昭和55年（1980年）								昭和56年（1981年）							
	総数		軍人		軍属		家族		総数		軍人		軍属		家族	
罪種	検挙	人員	検挙	人員	検挙	人員	検挙	人員	検挙	人員	検挙	人員	検挙	人員	検挙	人員
刑法犯総数	321	280	272	248	5	6	44	26	253	275	243	267	2	3	8	5
凶悪犯	35	43	33	40			2	3	27	36	27	36				
殺人	2	2	1	1			1	1	2	2	2	2				
強盗	25	32	25	31				1	20	29	20	29				
放火																
不同意性交等	8	9	7	8			1	1	5	5	5	5				
粗暴犯	44	53	42	50	1	2	1	1	38	62	38	62				
凶器準備集合																
暴行	9	12	9	11		1			7	17	7	17				
傷害	33	39	31	37	1	1	1	1	30	43	30	43				
脅迫	2	2	2	2												
恐喝									1	2	1	2				
窃盗犯	168	120	131	102	1		36	18	130	117	121	111	1	1	8	5
知能犯	21	14	19	11	2	3			20	17	20	17				
風俗犯	1	1	1					1	1		1					
その他の刑法犯	52	49	46	45	1	1	5	3	37	43	36	41	1	2		

年次	昭和59年（1984年）								昭和60年（1985年）							
	総数		軍人		軍属		家族		総数		軍人		軍属		家族	
罪種	検挙	人員	検挙	人員	検挙	人員	検挙	人員	検挙	人員	検挙	人員	検挙	人員	検挙	人員
刑法犯総数	142	142	115	119	3	5	24	18	160	157	126	127	2	1	32	29
凶悪犯	10	10	9	7	1	1		2	13	18	9	15	1	1	3	2
殺人	1	2	1	2					1	1		1			1	
強盗	4	5	4	3				2	7	11	5	9			2	2
放火	1		1													
不同意性交等	4	3	3	2	1	1			5	6	4	5	1	1		
粗暴犯	26	25	23	19	2	4	1	2	32	34	30	33			2	1
凶器準備集合																
暴行	9	8	7	5	2	3			10	12	9	11			1	1
傷害	17	17	16	14		1	1	2	22	22	21	22			1	
脅迫																
恐喝																
窃盗犯	75	76	54	64			21	12	91	81	63	55	1		27	26
知能犯	4	2	4	2					3	4	3	4				
風俗犯	3	3	2	2			1	1	2	2	2	2				
その他の刑法犯	24	26	23	25			1	1	19	18	19	18				

（その２）

年次	昭和57年（1982年）								昭和58年（1983年）							
	総数		軍人		軍属		家族		総数		軍人		軍属		家族	
罪種	検挙	人員	検挙	人員	検挙	人員	検挙	人員	検挙	人員	検挙	人員	検挙	人員	検挙	人員
刑法犯総数	218	270	200	241	4	5	14	24	211	220	177	184	5	3	29	33
凶悪犯	19	24	19	24					15	20	15	20				
殺人	2	2	2	2												
強盗	14	18	14	18					14	19	14	19				
放火																
不同意性交等	3	4	3	4					1	1	1	1				
粗暴犯	53	78	53	77				1	38	38	35	35			3	3
凶器準備集合																
暴行	8	9	8	9					14	12	13	11			1	1
傷害	45	69	45	68				1	20	22	19	21			1	1
脅迫									2	3	2	3				
恐喝									2	1	1				1	1
窃盗犯	94	108	79	84	1	2	14	22	114	115	85	85	4	1	25	29
知能犯	9	11	9	10				1	8	11	7	8	1	2		1
風俗犯	3	4	3	4												
その他の刑法犯	40	45	37	42	3	3			36	36	35	36			1	

年次	昭和61年（1986年）								昭和62年（1987年）							
	総数		軍人		軍属		家族		総数		軍人		軍属		家族	
罪種	検挙	人員	検挙	人員	検挙	人員	検挙	人員	検挙	人員	検挙	人員	検挙	人員	検挙	人員
刑法犯総数	155	132	130	105	3	1	22	26	123	102	93	91	4	4	26	7
凶悪犯	8	12	8	12					5	8	4	6	1	2		
殺人																
強盗	6	10	6	10					2	4	1	2	1	2		
放火	1	1	1	1												
不同意性交等	1	1	1	1					3	4	3	4				
粗暴犯	15	23	14	22			1	1	18	18	17	17	1	1		
凶器準備集合																
暴行	3	3	3	3					4	4	3	3	1	1		
傷害	12	20	11	19			1	1	14	14	14	14				
脅迫																
恐喝																
窃盗犯	116	82	93	57	2		21	25	69	50	42	43	2	1	25	6
知能犯	3	3	3	3					3	2	3	2				
風俗犯									3	3	3	3				
その他の刑法犯	13	12	12	11	1	1			25	21	24	20			1	1

年次	昭和63年（1988年）								平成元年（1989年）							
	総数		軍人		軍属		家族		総数		軍人		軍属		家族	
罪種	検挙	人員	検挙	人員	検挙	人員	検挙	人員	検挙	人員	検挙	人員	検挙	人員	検挙	人員
刑法犯総数	177	135	103	83	1		73	52	160	138	72	62	6	1	82	75
凶悪犯	6	7	5	6			1	1	7	9	4	6			3	3
殺人																
強盗	4	5	3	4			1	1	4	5	1	2			3	3
放火																
不同意性交等	2	2	2	2					3	4	3	4				
粗暴犯	20	30	18	24			2	6	21	28	14	11			7	17
凶器準備集合																
暴行	6	6	6	6					2	1	2	1				
傷害	14	24	12	18			2	6	17	25	11	9			6	16
脅迫									2	2	1	1			1	1
恐喝																
窃盗犯	133	80	62	35	1		70	45	110	82	37	28	5		68	54
知能犯	3	3	3	3					2	2	1	1	1	1		
風俗犯	2	2	2	2												
その他の刑法犯	13	13	13	13					20	17	16	16			4	1

年次	平成4年（1992年）								平成5年（1993年）							
	総数		軍人		軍属		家族		総数		軍人		軍属		家族	
罪種	検挙	人員	検挙	人員	検挙	人員	検挙	人員	検挙	人員	検挙	人員	検挙	人員	検挙	人員
刑法犯総数	51	76	42	57			9	19	163	52	67	32	1	2	95	18
凶悪犯	3	8	2	7			1	1	6	9	5	7		1	1	1
殺人									1	1	1	1				
強盗	2	7	2	7					2	4	1	3			1	1
放火																
不同意性交等	1	1					1	1	3	4	3	3		1		
粗暴犯	2	2	2	2					3	2	2	1			1	1
凶器準備集合																
暴行																
傷害	2	2	2	2					3	2	2	1			1	1
脅迫																
恐喝																
窃盗犯	35	55	27	37			8	18	141	35	48	19			93	16
知能犯	1	1	1	1					1	1	1	1				
風俗犯	2	3	2	3					1	1			1	1		
その他の刑法犯	8	7	8	7					11	4	11	4				

（その３）

年次	平成2年（1990年）								平成3年（1991年）							
	総数		軍人		軍属		家族		総数		軍人		軍属		家族	
罪種	検挙	人員	検挙	人員	検挙	人員	検挙	人員	検挙	人員	検挙	人員	検挙	人員	検挙	人員
刑法犯総数	98	74	56	47			42	27	116	104	60	68	1	1	55	35
凶悪犯	6	8	6	8					10	11	10	9				2
殺人									1	2	1	2				
強盗	3	5	3	5					8	8	8	6				2
放火																
不同意性交等	3	3	3	3					1	1	1	1				
粗暴犯	11	13	9	11			2	2	5	6	5	6				
凶器準備集合																
暴行	4	4	3	4			1		2	2	2	2				
傷害	7	9	6	7			1	2	3	4	3	4				
脅迫																
恐喝																
窃盗犯	60	39	25	19			35	20	79	71	25	38	1	1	53	32
知能犯	2	1	2	1												
風俗犯									2	1	2	1				
その他の刑法犯	19	13	14	8			5	5	20	15	18	14			2	1

年次	平成6年（1994年）								平成7年（1995年）							
	総数		軍人		軍属		家族		総数		軍人		軍属		家族	
罪種	検挙	人員	検挙	人員	検挙	人員	検挙	人員	検挙	人員	検挙	人員	検挙	人員	検挙	人員
刑法犯総数	130	67	77	53	3	2	50	12	70	62	54	47	3	1	13	14
凶悪犯	5	10	5	10					2	5	2	5				
殺人									1	2	1	2				
強盗	2	7	2	7												
放火																
不同意性交等	3	3	3	3					1	3	1	3				
粗暴犯	11	11	9	10	2	1			6	8	5	6			1	2
凶器準備集合																
暴行	1				1				1	1	1	1				
傷害	10	11	9	10	1	1			5	7	4	5			1	2
脅迫																
恐喝																
窃盗犯	101	35	51	23			50	12	44	31	30	19	3	1	11	11
知能犯									1	3	1	3				
風俗犯	2	2	1	1	1	1			3	4	2	3			1	1
その他の刑法犯	11	9	11	9					14	11	14	11				

年次	平成8年（1996年）								平成9年（1997年）							
	総数		軍人		軍属		家族		総数		軍人		軍属		家族	
罪種	検挙	人員	検挙	人員	検挙	人員	検挙	人員	検挙	人員	検挙	人員	検挙	人員	検挙	人員
刑法犯総数	39	33	16	21	2	2	21	10	44	46	27	23	3	2	14	21
凶悪犯	3	4	2	3			1	1	3	4	3	4				
殺人	1	1					1	1								
強盗	1	2	1	2					2	3	2	3				
放火																
不同意性交等	1	1	1	1					1	1	1	1				
粗暴犯	6	7	3	4	1	1	2	2	8	10	5	5	2	2	1	3
凶器準備集合																
暴行	1	1					1	1	3	5	1	1	1	1	1	3
傷害	5	6	3	4	1	1	1	1	5	5	4	4	1	1		
脅迫																
恐喝																
窃盗犯	24	14	6	7	1	1	17	6	27	25	13	7	1		13	18
知能犯																
風俗犯	2	2	2	2					2	2	2	2				
その他の刑法犯	4	6	3	5			1	1	4	5	4	5				

年次	平成12年（2000年）								平成13年（2001年）							
	総数		軍人		軍属		家族		総数		軍人		軍属		家族	
罪種	検挙	人員	検挙	人員	検挙	人員	検挙	人員	検挙	人員	検挙	人員	検挙	人員	検挙	人員
刑法犯総数	53	67	40	50	3	3	10	14	70	72	51	39	2	2	17	31
凶悪犯	4	4	3	3			1	1	4	4	3	2			1	2
殺人	1	1					1	1								
強盗	1	1	1	1					1	2					1	2
放火									2	1	2	1				
不同意性交等	2	2	2	2					1	1	1	1				
粗暴犯	6	7	4	4	2	2		1	6	7	4	5	1	1	1	1
凶器準備集合																
暴行	4	4	3	3	1	1			1	1					1	1
傷害	2	2	1	1	1	1			5	6	4	5	1	1		
脅迫																
恐喝		1						1								
窃盗犯	26	38	17	26			9	12	37	41	22	13			15	28
知能犯									5	3	5	3				
風俗犯	3	2	3	2					2	2	2	2				
その他の刑法犯	14	16	13	15	1	1			16	15	15	14	1	1		

（その４）

年次 / 罪種	平成10年（1998年）								平成11年（1999年）							
	総数		軍人		軍属		家族		総数		軍人		軍属		家族	
	検挙	人員	検挙	人員	検挙	人員	検挙	人員	検挙	人員	検挙	人員	検挙	人員	検挙	人員
刑法犯総数	38	46	16	14	5	5	17	27	48	59	36	45	5	4	7	10
凶悪犯	3	6	1	1			2	5	3	4	3	4				
殺人																
強盗	3	6	1	1			2	5	1	2	1	2				
放火																
不同意性交等									2	2	2	2				
粗暴犯	8	8	2	2	4	4	2	2	7	7	3	3	3	3	1	1
凶器準備集合																
暴行	2	2			1	1	1	1	1	1			1	1		
傷害	6	6	2	2	3	3	1	1	6	6	3	3	2	2	1	1
脅迫																
恐喝																
窃盗犯	17	21	6	6			11	15	22	31	16	22			6	9
知能犯	2	3	2	1				2	2	4	2	4				
風俗犯	2	2	1	1			1	1	1	1			1	1		
その他の刑法犯	6	6	4	3	1	1	1	2	13	12	12	12	1			

年次 / 罪種	平成14年（2002年）								平成15年（2003年）							
	総数		軍人		軍属		家族		総数		軍人		軍属		家族	
	検挙	人員	検挙	人員	検挙	人員	検挙	人員	検挙	人員	検挙	人員	検挙	人員	検挙	人員
刑法犯総数	81	100	40	46	2	2	39	52	112	133	74	87	4	5	34	41
凶悪犯	2	4	1	1			1	3	7	12	5	9			2	3
殺人																
強盗	1	3					1	3	5	9	3	6			2	3
放火																
不同意性交等	1	1	1	1					2	3	2	3				
粗暴犯	11	10	10	9	1	1			11	13	8	9	2	3	1	1
凶器準備集合																
暴行	3	3	3	3					6	7	4	4	1	2	1	1
傷害	8	7	7	6	1	1			5	6	4	5	1	1		
脅迫																
恐喝																
窃盗犯	41	45	9	10	1	1	31	34	48	62	25	29			23	33
知能犯	4	7	3	6			1	1	11	8	4	5	1	1	6	2
風俗犯	2	2	1	1			1	1	4	4	3	3			1	1
その他の刑法犯	21	32	16	19			5	13	31	34	29	32	1	1	1	1

年次	平成16年（2004年）								平成17年（2005年）							
	総数		軍人		軍属		家族		総数		軍人		軍属		家族	
罪種	検挙	人員	検挙	人員	検挙	人員	検挙	人員	検挙	人員	検挙	人員	検挙	人員	検挙	人員
刑法犯総数	59	72	38	43	5	8	16	21	66	65	47	46	4	4	15	15
凶悪犯	1	1			1	1			2	4	1	1			1	3
殺人																
強盗									2	4	1	1			1	3
放火																
不同意性交等	1	1			1	1										
粗暴犯	12	11	7	6		2	5	3	7	7	4	4	2	2	1	1
凶器準備集合																
暴行	2	1	2	1					3	3	3	3				
傷害	10	10	5	5		2	5	3	4	4	1	1	2	2	1	1
脅迫																
恐喝																
窃盗犯	23	29	14	17	3	3	6	9	28	28	17	19	2	2	9	7
知能犯	3	5	2	4			1	1	7	5	7	4				1
風俗犯	4	3	3	2			1	1	1	1	1	1				
その他の刑法犯	16	23	12	14	1	2	3	7	21	20	17	17			4	3

年次	平成20年（2008年）								平成21年（2009年）							
	総数		軍人		軍属		家族		総数		軍人		軍属		家族	
罪種	検挙	人員	検挙	人員	検挙	人員	検挙	人員	検挙	人員	検挙	人員	検挙	人員	検挙	人員
刑法犯総数	70	63	52	40	4	4	14	19	50	50	41	40	3	3	6	7
凶悪犯	7	13	6	9			1	4	3	4	3	4				
殺人																
強盗	3	9	2	5			1	4	3	4	3	4				
放火																
不同意性交等	4	4	4	4												
粗暴犯	5	6	4	4			1	2	13	15	11	13	2	2		
凶器準備集合																
暴行	1	1	1	1					6	6	5	5	1	1		
傷害	4	5	3	3			1	2	7	9	6	8	1	1		
脅迫																
恐喝																
窃盗犯	14	15	2	3	3	3	9	9	17	17	10	9	1	1	6	7
知能犯	20	5	20	5					1	1	1	1				
風俗犯	1	1	1	1												
その他の刑法犯	23	23	19	18	1	1	3	4	16	13	16	13				

（その５）

年次	平成18年（2006年）								平成19年（2007年）							
	総数		軍人		軍属		家族		総数		軍人		軍属		家族	
罪種	検挙	人員	検挙	人員	検挙	人員	検挙	人員	検挙	人員	検挙	人員	検挙	人員	検挙	人員
刑法犯総数	57	63	34	38	3	3	20	22	63	46	48	30	1	1	14	15
凶悪犯	3	5	1	3			2	2	6	6	4	4			2	2
殺人									1	1					1	1
強盗	3	5	1	3			2	2	3	3	3	3				
放火																
不同意性交等									2	2	1	1			1	1
粗暴犯	10	12	7	9	2	2	1	1	2	3	1	2			1	1
凶器準備集合																
暴行	4	5	3	4			1	1								
傷害	6	7	4	5	2	2			2	3	1	2			1	1
脅迫																
恐喝																
窃盗犯	21	27	12	12			9	15	27	25	17	13			10	12
知能犯	9	5	1	1			8	4	14	3	14	3				
風俗犯																
その他の刑法犯	14	14	13	13	1	1			14	9	12	8	1	1	1	

年次	平成22年（2010年）								平成23年（2011年）							
	総数		軍人		軍属		家族		総数		軍人		軍属		家族	
罪種	検挙	人員	検挙	人員	検挙	人員	検挙	人員	検挙	人員	検挙	人員	検挙	人員	検挙	人員
刑法犯総数	71	71	47	49	5	5	19	17	42	51	28	37	1	2	13	12
凶悪犯	2	5	1	2			1	3	4	6	2	3			2	3
殺人									1	2		1			1	1
強盗	2	5	1	2			1	3	3	4	2	2			1	2
放火																
不同意性交等																
粗暴犯	11	9	9	8	1	1	1		2	3	2	2		1		
凶器準備集合																
暴行	6	6	5	5	1	1										
傷害	5	3	4	3			1		2	3	2	2		1		
脅迫																
恐喝																
窃盗犯	32	31	15	17	2	2	15	12	13	16	4	9			9	7
知能犯	4	4	2	2	1	1	1	1								
風俗犯	2	2	1	1	1	1										
その他の刑法犯	20	20	19	19			1	1	23	26	20	23	1	1	2	2

年次	平成24年（2012年）								平成25年（2013年）							
	総数		軍人		軍属		家族		総数		軍人		軍属		家族	
罪種	検挙	人員	検挙	人員	検挙	人員	検挙	人員	検挙	人員	検挙	人員	検挙	人員	検挙	人員
刑法犯総数	54	54	41	37	1	1	12	16	32	38	11	10	6	6	15	22
凶悪犯	2	2	2	2												
殺人																
強盗	1		1													
放火																
不同意性交等	1	2	1	2												
粗暴犯	6	6	4	4	1	1	1	1	5	7			4	4	1	3
凶器準備集合																
暴行	1	1	1	1					1	1			1	1		
傷害	5	5	3	3	1	1	1	1	4	6			3	3	1	3
脅迫																
恐喝																
窃盗犯	12	19	7	11			5	8	15	20	2	2			13	18
知能犯	2	1					2	1								
風俗犯	3	3	3	3					1	1	1	1				
その他の刑法犯	29	23	25	17			4	6	11	10	8	7	2	2	1	1

年次	平成28年（2016年）								平成29年（2017年）							
	総数		軍人		軍属		家族		総数		軍人		軍属		家族	
罪種	検挙	人員	検挙	人員	検挙	人員	検挙	人員	検挙	人員	検挙	人員	検挙	人員	検挙	人員
刑法犯総数	23	28	9	11	7	7	7	10	48	36	31	23	4	4	13	9
凶悪犯	2	2	1	1	1	1			4	4	2	2			2	2
殺人	1	1			1	1										
強盗									2	2					2	2
放火																
不同意性交等	1	1	1	1					2	2	2	2				
粗暴犯	5	7	2	2	3	5			8	8	5	5	3	3		
凶器準備集合																
暴行	1	1	1	1					3	2	2	1	1	1		
傷害	4	6	1	1	3	5			5	6	3	4	2	2		
脅迫																
恐喝																
窃盗犯	11	15	5	7	1	1	5	7	18	16	7	9			11	7
知能犯									13	3	13	3				
風俗犯									2	2	2	2				
その他の刑法犯	5	4	1	1	2		2	3	3	3	2	2	1	1		

（その6）

年次	平成26年（2014年）								平成27年（2015年）							
	総数		軍人		軍属		家族		総数		軍人		軍属		家族	
罪種	検挙	人員	検挙	人員	検挙	人員	検挙	人員	検挙	人員	検挙	人員	検挙	人員	検挙	人員
刑法犯総数	29	27	11	10	3	3	15	14	34	42	21	24	4	4	9	14
凶悪犯	1	1	1	1					3	4	3	4				
殺人																
強盗									3	4	3	4				
放火																
不同意性交等	1	1	1	1												
粗暴犯	4	4			3	3	1	1	8	9	5	6	2	2	1	1
凶器準備集合																
暴行									1	1			1	1		
傷害	4	4			3	3	1	1	6	7	5	6			1	1
脅迫									1	1			1	1		
恐喝																
窃盗犯	15	14	3	3			12	11	14	20	6	7	1	1	7	12
知能犯																
風俗犯	1	1					1	1								
その他の刑法犯	8	7	7	6			1	1	9	9	7	7	1	1	1	1

年次	平成30年（2018年）								令和元年（2019年）							
	総数		軍人		軍属		家族		総数		軍人		軍属		家族	
罪種	検挙	人員	検挙	人員	検挙	人員	検挙	人員	検挙	人員	検挙	人員	検挙	人員	検挙	人員
刑法犯総数	31	32	16	15	2	2	13	15	31	28	26	23	3	3	2	2
凶悪犯																
殺人																
強盗																
放火																
不同意性交等																
粗暴犯	6	6	4	4	1	1	1	1	2	2	1	1	1	1		
凶器準備集合																
暴行	1	1	1	1					1	1	1	1				
傷害	5	5	3	3	1	1	1	1	1	1			1	1		
脅迫																
恐喝																
窃盗犯	16	18	4	4	1	1	11	13	9	8	7	6	1	1	1	1
知能犯	2	2	1	1			1	1	4	2	4	2				
風俗犯									1	1			1	1		
その他の刑法犯	7	6	7	6					15	15	14	14			1	1

（その７）

年次	令和２年（2020年）								令和３年（2021年）							
	総数		軍人		軍属		家族		総数		軍人		軍属		家族	
罪種	検挙	人員	検挙	人員	検挙	人員	検挙	人員	検挙	人員	検挙	人員	検挙	人員	検挙	人員
刑法犯総数	39	35	29	24	3	4	7	7	41	44	24	28	9	6	8	10
凶悪犯	2	3	2	2		1			2	7	1	6	1	1		
殺人																
強盗	2	3	2	2		1										
放火																
不同意性交等									2	7	1	6	1	1		
粗暴犯	10	8	8	7	1	1	1		1	2	1	1				1
凶器準備集合																
暴行	3	3	2	2	1	1			1		1					
傷害	7	5	6	5			1			2		1				1
脅迫																
恐喝																
窃盗犯	13	14	8	8	1	1	4	5	25	23	12	11	6	4	7	8
知能犯	1	1	1	1												
風俗犯	1	1					1	1	3	3	2	2	1	1		
その他の刑法犯	12	8	10	6	1	1	1	1	10	9	8	8	1		1	1

年次	令和４年（2022年）								令和５年（2023年）							
	総数		軍人		軍属		家族		総数		軍人		軍属		家族	
罪種	検挙	人員	検挙	人員	検挙	人員	検挙	人員	検挙	人員	検挙	人員	検挙	人員	検挙	人員
刑法犯総数	54	46	45	35	1	1	8	10	72	60	56	43	2	2	14	15
凶悪犯									2	2	1	1	1	1		
殺人																
強盗																
放火																
不同意性交等									2	2	1	1	1	1		
粗暴犯	9	9	9	9					5	5	5	5				
凶器準備集合																
暴行	3	3	3	3					1	1	1	1				
傷害	5	5	5	5					4	4	4	4				
脅迫	1	1	1	1												
恐喝																
窃盗犯	14	17	8	9	1	1	5	7	31	27	18	12	1	1	12	14
知能犯	15	3	15	3												
風俗犯	1	1	1	1					1	1	1	1				
その他の刑法犯	15	16	12	13			3	3	33	25	31	24			2	1

年次 / 罪種	令和6年（2024年）								令和7年（2025年）							
	総数		軍人		軍属		家族		総数		軍人		軍属		家族	
	検挙	人員	検挙	人員	検挙	人員	検挙	人員	検挙	人員	検挙	人員	検挙	人員	検挙	人員
刑法犯総数	73	80	60	68	5	5	8	7	101	80	81	70	4	2	16	8
凶悪犯	8	7	8	7					6	6	6	6				
殺人																
強盗	4	3	4	3												
放火																
不同意性交等	4	4	4	4					6	6	6	6				
粗暴犯	17	18	12	13	3	3	2	2	19	19	17	17			2	2
凶器準備集合																
暴行	8	9	7	8			1	1	6	5	6	5				
傷害	9	9	5	5	3	3	1	1	13	14	11	12			2	2
脅迫																
恐喝																
窃盗犯	17	16	12	12			5	4	15	12	10	11			5	1
知能犯									2	1	2	1				
風俗犯	2	2	2	2					8	6	8	6				
その他の刑法犯	29	37	26	34	2	2	1	1	51	36	38	29	4	2	9	5

年次 / 罪種	累計〔昭和47年(1972年) ～ 令和7年(2025年)〕							
	総数		軍人		軍属		家族	
	検挙	人員	検挙	人員	検挙	人員	検挙	人員
刑法犯総数	6,409	6,284	5,031	5,059	171	158	1,207	1,067
凶悪犯	600	772	550	697	13	16	37	59
殺人	27	35	17	26	2	2	8	7
強盗	402	556	370	499	6	8	26	49
放火	25	12	25	12				
不同意性交等	146	169	138	160	5	6	3	3
粗暴犯	1,144	1,352	1,027	1,197	58	64	59	91
凶器準備集合								
暴行	343	374	315	341	17	19	11	14
傷害	757	932	671	814	40	44	46	74
脅迫	28	28	26	26	1	1	1	1
恐喝	16	18	15	16			1	2
窃盗犯	3,097	2,660	2,036	1,817	54	35	1,007	808
知能犯	274	230	242	204	9	9	23	17
風俗犯	90	97	75	72	6	6	9	19
その他の刑法犯	1,204	1,173	1,101	1,072	31	28	72	73

2　特別法犯

令和７年中の外国人による特別法犯の検挙件数は67件で、前年に比べ４件(5.6%)減少し、検挙人員は54人で、前年に比べ３人(5.3%)減少している。（第６表）

第６表　外国人による特別法犯前年比較

罪種	区分	令和７年	令和６年	増減数	増減率
特別法犯総数	**検挙件数**	**67**	**71**	**-4**	**-5.6**
	検挙人員	**54**	**57**	**-3**	**-5.3**
入管法	検挙件数	17	18	-1	-5.6
	検挙人員	14	16	-2	-12.5
迷惑防止条例	検挙件数		3	-3	-100.0
	検挙人員		3	-3	-100.0
ストーカー規制法	検挙件数	3	2	1	50.0
	検挙人員	1	2	-1	-50.0
銃刀法	検挙件数	9	12	-3	-25.0
	検挙人員	8	12	-4	-33.3
火薬類取締法	検挙件数	3	7	-4	-57.1
	検挙人員	3	5	-2	-40.0
麻薬等取締法	検挙件数	17	12	5	41.7
	検挙人員	15	8	7	87.5
覚醒剤取締法	検挙件数	1	1		
	検挙人員	1	1		
大麻草栽培規制法 (旧大麻取締法)	検挙件数		13	-13	-100.0
	検挙人員		10	-10	-100.0
麻薬等特例法	検挙件数		1	-1	-100.0
	検挙人員				-
軽犯罪法	検挙件数	1		1	-
	検挙人員				-
刑事特別法	検挙件数	1		1	-
	検挙人員	1		1	-
関税法	検挙件数	1		1	-
	検挙人員				-
狂犬病予防法	検挙件数	1		1	-
	検挙人員	1		1	-
文化財保護法	検挙件数	6		6	-
	検挙人員	7		7	-
種の保存法	検挙件数	3		3	-
	検挙人員	3		3	-
不正アクセス禁止法	検挙件数		2	-2	-100.0
	検挙人員				-
その他の地方条例	検挙件数	4		4	-
	検挙人員				-

（注）　外国人とは、来日外国人、在日外国人（いわゆる定着居住者）、在日米軍関係者及び在留資格不明者をいう。

第６　都道府県別　刑法犯
認 知 ・ 検 挙 状 況

1　刑法犯 都道府県別 認知・検挙件数・検挙人員・検挙率 対前年比較

区分		刑法犯総数														
		認知件数				検挙件数				検挙人員				検挙率		
都道府県		令和7年 1月～12月	令和6年 1月～12月	増減 件数	増減 %	令和7年 1月～12月	令和6年 1～12月	増減 件数	増減 %	令和7年 1月～12月	令和6年 1～12月	増減 人員	増減 %	令和7年 1～12月	令和6年 1～12月	増減
刑法犯総数		**774,142**	**737,679**	**36,463**	**4.9**	**301,055**	**287,273**	**13,782**	**4.8**	**200,663**	**191,826**	**8,837**	**4.6**	**38.9**	**38.9**	**0.0**
北海道	**計**	**24,150**	**22,714**	**1,436**	**6.3**	**12,633**	**10,974**	**1,659**	**15.1**	**9,431**	**8,864**	**567**	**6.4**	**52.3**	**48.3**	**4.0**
	札幌	17,675	16,591	1,084	6.5	8,468	7,276	1,192	16.4	6,442	5,863	579	9.9	47.9	43.9	4.0
	函館	1,687	1,669	18	1.1	980	842	138	16.4	663	664	-1	-0.2	58.1	50.4	7.7
	旭川	1,983	1,827	156	8.5	1,260	1,194	66	5.5	912	983	-71	-7.2	63.5	65.4	-1.9
	釧路	2,054	1,891	163	8.6	1,422	1,161	261	22.5	993	933	60	6.4	69.2	61.4	7.8
	北見	751	736	15	2.0	503	501	2	0.4	421	421	0	0.0	67.0	68.1	-1.1
東北	**計**	**33,788**	**33,534**	**254**	**0.8**	**16,450**	**16,303**	**147**	**0.9**	**10,099**	**10,329**	**-230**	**-2.2**	**48.7**	**48.6**	**0.1**
	青森	4,665	4,358	307	7.0	2,046	2,190	-144	-6.6	1,478	1,487	-9	-0.6	43.9	50.3	-6.4
	岩手	3,351	3,319	32	1.0	1,660	1,783	-123	-6.9	1,169	1,128	41	3.6	49.5	53.7	-4.2
	宮城	11,260	11,385	-125	-1.1	5,026	5,188	-162	-3.1	3,000	3,196	-196	-6.1	44.6	45.6	-1.0
	秋田	2,647	2,576	71	2.8	1,548	1,502	46	3.1	936	1,007	-71	-7.1	58.5	58.3	0.2
	山形	3,191	3,052	139	4.6	2,370	2,135	235	11.0	1,377	1,319	58	4.4	74.3	70.0	4.3
	福島	8,674	8,844	-170	-1.9	3,800	3,505	295	8.4	2,139	2,192	-53	-2.4	43.8	39.6	4.2
東京		99,349	94,752	4,597	4.9	35,097	33,961	1,136	3.3	24,587	23,731	856	3.6	35.3	35.8	-0.5
関東	**計**	**229,782**	**220,497**	**9,285**	**4.2**	**88,704**	**84,589**	**4,115**	**4.9**	**53,403**	**50,024**	**3,379**	**6.8**	**38.6**	**38.4**	**0.2**
	茨城	19,273	21,094	-1,821	-8.6	7,982	6,192	1,790	28.9	4,194	3,584	610	17.0	41.4	29.4	12.0
	栃木	12,780	12,163	617	5.1	3,986	4,294	-308	-7.2	2,173	2,072	101	4.9	31.2	35.3	-4.1
	群馬	15,283	14,593	690	4.7	7,396	6,617	779	11.8	3,294	3,208	86	2.7	48.4	45.3	3.1
	埼玉	53,471	51,667	1,804	3.5	17,178	16,691	487	2.9	10,849	10,054	795	7.9	32.1	32.3	-0.2
	千葉	39,976	38,394	1,582	4.1	13,702	13,884	-182	-1.3	8,573	8,178	395	4.8	34.3	36.2	-1.9
	神奈川	50,059	45,716	4,343	9.5	19,915	18,684	1,231	6.6	12,241	11,677	564	4.8	39.8	40.9	-1.1
	新潟	9,707	9,417	290	3.1	5,362	5,161	201	3.9	3,146	2,819	327	11.6	55.2	54.8	0.4
	山梨	3,292	3,441	-149	-4.3	1,514	1,383	131	9.5	923	850	73	8.6	46.0	40.2	5.8
	長野	8,085	7,673	412	5.4	3,534	3,539	-5	-0.1	2,102	1,982	120	6.1	43.7	46.1	-2.4
	静岡	17,856	16,339	1,517	9.3	8,135	8,144	-9	-0.1	5,908	5,600	308	5.5	45.6	49.8	-4.2
中部	**計**	**94,043**	**87,278**	**6,765**	**7.8**	**33,916**	**32,962**	**954**	**2.9**	**22,789**	**22,722**	**67**	**0.3**	**36.1**	**37.8**	**-1.7**
	富山	5,337	4,991	346	6.9	3,408	3,142	266	8.5	1,962	1,859	103	5.5	63.9	63.0	0.9
	石川	5,376	5,384	-8	-0.1	2,598	3,075	-477	-15.5	1,550	1,565	-15	-1.0	48.3	57.1	-8.8
	福井	3,276	2,972	304	10.2	2,365	2,295	70	3.1	1,265	1,290	-25	-1.9	72.2	77.2	-5.0
	岐阜	12,847	11,973	874	7.3	4,619	4,802	-183	-3.8	2,980	3,033	-53	-1.7	36.0	40.1	-4.1
	愛知	56,515	51,025	5,490	10.8	16,604	16,022	582	3.6	12,641	12,578	63	0.5	29.4	31.4	-2.0
	三重	10,692	10,933	-241	-2.2	4,322	3,626	696	19.2	2,391	2,397	-6	-0.3	40.4	33.2	7.2
近畿	**計**	**155,284**	**149,705**	**5,579**	**3.7**	**53,354**	**52,109**	**1,245**	**2.4**	**38,878**	**37,874**	**1,004**	**2.7**	**34.4**	**34.8**	**-0.4**
	滋賀	8,669	8,147	522	6.4	3,512	3,231	281	8.7	2,525	2,397	128	5.3	40.5	39.7	0.8
	京都	12,398	12,059	339	2.8	5,971	5,814	157	2.7	4,096	4,022	74	1.8	48.2	48.2	0.0
	大阪	84,107	81,403	2,704	3.3	21,365	21,347	18	0.1	16,594	15,991	603	3.8	25.4	26.2	-0.8
	兵庫	39,899	37,817	2,082	5.5	16,273	15,421	852	5.5	11,675	11,236	439	3.9	40.8	40.8	0.0
	奈良	6,265	6,217	48	0.8	3,669	3,669	0	0.0	2,369	2,457	-88	-3.6	58.6	59.0	-0.4
	和歌山	3,946	4,062	-116	-2.9	2,564	2,627	-63	-2.4	1,619	1,771	-152	-8.6	65.0	64.7	0.3
中国	**計**	**35,141**	**33,509**	**1,632**	**4.9**	**16,356**	**15,545**	**811**	**5.2**	**11,339**	**10,408**	**931**	**8.9**	**46.5**	**46.4**	**0.1**
	鳥取	3,045	2,252	793	35.2	1,664	1,465	199	13.6	1,114	916	198	21.6	54.6	65.1	-10.5
	島根	2,173	2,086	87	4.2	1,473	1,467	6	0.4	882	795	87	10.9	67.8	70.3	-2.5
	岡山	10,267	9,726	541	5.6	4,471	3,856	615	15.9	2,999	2,763	236	8.5	43.5	39.6	3.9
	広島	14,735	14,675	60	0.4	6,067	6,328	-261	-4.1	4,337	4,195	142	3.4	41.2	43.1	-1.9
	山口	4,921	4,770	151	3.2	2,681	2,429	252	10.4	2,007	1,739	268	15.4	54.5	50.9	3.6
四国	**計**	**20,142**	**19,272**	**870**	**4.5**	**9,316**	**9,134**	**182**	**2.0**	**5,618**	**5,346**	**272**	**5.1**	**46.3**	**47.4**	**-1.1**
	徳島	3,231	2,952	279	9.5	1,452	1,303	149	11.4	907	839	68	8.1	44.9	44.1	0.8
	香川	6,334	5,858	476	8.1	2,877	2,745	132	4.8	1,722	1,680	42	2.5	45.4	46.9	-1.5
	愛媛	6,947	6,937	10	0.1	3,155	3,272	-117	-3.6	1,872	1,797	75	4.2	45.4	47.2	-1.8
	高知	3,630	3,525	105	3.0	1,832	1,814	18	1.0	1,117	1,030	87	8.4	50.5	51.5	-1.0
九州	**計**	**82,463**	**76,418**	**6,045**	**7.9**	**35,229**	**31,696**	**3,533**	**11.1**	**24,519**	**22,528**	**1,991**	**8.8**	**42.7**	**41.5**	**1.2**
	福岡	38,577	37,047	1,530	4.1	13,961	12,922	1,039	8.0	9,884	9,323	561	6.0	36.2	34.9	1.3
	佐賀	4,162	3,978	184	4.6	2,212	2,107	105	5.0	1,470	1,386	84	6.1	53.1	53.0	0.1
	長崎	4,209	4,009	200	5.0	2,485	2,275	210	9.2	1,840	1,716	124	7.2	59.0	56.7	2.3
	熊本	7,529	6,722	807	12.0	3,664	3,485	179	5.1	2,852	2,547	305	12.0	48.7	51.8	-3.1
	大分	4,151	3,442	709	20.6	2,167	1,698	469	27.6	1,408	1,187	221	18.6	52.2	49.3	2.9
	宮崎	4,717	4,276	441	10.3	2,176	1,971	205	10.4	1,472	1,301	171	13.1	46.1	46.1	0.0
	鹿児島	8,441	7,366	1,075	14.6	3,459	2,841	618	21.8	2,216	2,015	201	10.0	41.0	38.6	2.4
	沖縄	10,677	9,578	1,099	11.5	5,105	4,397	708	16.1	3,377	3,053	324	10.6	47.8	45.9	1.9

2　刑法犯 都道府県別 罪種別 認知・検挙件数・検挙人員

区分		総数				凶悪犯				粗暴犯				窃盗	
都道府県		認知件数	検挙件数	検挙人員	うち)少年	認知件数	検挙件数	検挙人員	うち)少年	認知件数	検挙件数	検挙人員	うち)少年	認知件数	検挙件数
刑法犯総数		774,142	301,055	200,663	24,416	7,287	6,469	6,579	874	61,850	49,438	51,257	4,589	513,931	173,507
北海道	計	24,150	12,633	9,431	982	265	254	242	33	3,562	3,275	3,572	184	14,963	6,264
	札幌	17,675	8,468	6,442	752	182	178	173	25	2,359	2,180	2,382	106	11,425	4,121
	函館	1,687	980	663	63	21	18	17	3	229	205	227	31	1,042	565
	旭川	1,983	1,260	912	48	19	18	14	1	376	334	367	12	1,092	649
	釧路	2,054	1,422	993	83	28	27	25	3	429	395	423	27	1,075	728
	北見	751	503	421	36	15	13	13	1	169	161	173	8	329	201
東北	計	33,788	16,450	10,099	914	401	363	344	16	2,869	2,436	2,427	190	21,621	9,984
	青森	4,665	2,046	1,478	116	74	67	59	3	503	367	367	26	2,718	1,109
	岩手	3,351	1,660	1,169	118	52	49	47	2	281	241	224	21	2,019	973
	宮城	11,260	5,026	3,000	308	124	118	116	4	923	764	752	57	7,141	2,966
	秋田	2,647	1,548	936	78	31	26	27	3	145	134	139	13	1,691	1,006
	山形	3,191	2,370	1,377	99	37	31	29	4	466	466	510	25	2,022	1,478
	福島	8,674	3,800	2,139	195	83	72	66	－	551	464	435	48	6,030	2,452
東京		99,349	35,097	24,587	2,825	1,038	908	986	122	8,871	6,331	6,663	405	62,524	17,055
関東	計	229,782	88,704	53,403	6,121	1,959	1,758	1,761	218	15,843	12,778	13,099	1,116	164,201	55,336
	茨城	19,273	7,982	4,194	392	130	119	137	21	1,278	1,113	1,224	98	14,179	5,667
	栃木	12,780	3,986	2,173	269	97	88	86	19	517	422	412	41	9,819	2,666
	群馬	15,283	7,396	3,294	317	94	91	94	14	965	887	974	68	11,530	5,196
	埼玉	53,471	17,178	10,849	1,379	542	505	462	44	3,559	2,886	2,761	258	38,307	9,467
	千葉	39,976	13,702	8,573	1,019	318	279	276	33	2,482	1,776	1,732	172	29,472	8,787
	神奈川	50,059	19,915	12,241	1,477	403	367	374	61	3,497	2,595	2,683	254	35,194	12,420
	新潟	9,707	5,362	3,146	383	91	89	95	7	790	744	767	57	6,365	3,382
	山梨	3,292	1,514	923	79	35	28	28	2	149	120	146	15	2,441	1,027
	長野	8,085	3,534	2,102	209	67	58	67	9	581	471	466	40	5,228	2,177
	静岡	17,856	8,135	5,908	597	182	134	142	8	2,025	1,764	1,934	113	11,666	4,547
中部	計	94,043	33,916	22,789	2,964	725	667	662	81	6,680	5,523	5,766	569	61,945	19,891
	富山	5,337	3,408	1,962	251	38	41	37	2	667	642	708	68	3,615	2,252
	石川	5,376	2,598	1,550	160	38	34	37	2	430	372	402	38	3,541	1,721
	福井	3,276	2,365	1,265	153	23	22	21	3	369	354	371	38	2,156	1,555
	岐阜	12,847	4,619	2,980	299	80	79	81	8	873	781	855	49	8,437	2,749
	愛知	56,515	16,604	12,641	1,724	473	421	417	58	3,721	2,843	2,864	310	37,070	8,772
	三重	10,692	4,322	2,391	377	73	70	69	8	620	531	566	66	7,126	2,842
近畿	計	155,284	53,354	38,878	5,001	1,566	1,307	1,399	222	12,215	9,630	9,968	1,015	101,275	28,584
	滋賀	8,669	3,512	2,525	371	94	83	86	11	795	661	662	110	5,068	1,968
	京都	12,398	5,971	4,096	449	111	104	99	7	953	788	821	71	8,355	3,493
	大阪	84,107	21,365	16,594	2,358	925	694	750	133	5,299	3,584	3,751	416	58,577	11,055
	兵庫	39,899	16,273	11,675	1,383	343	336	374	66	4,238	3,732	3,809	328	23,183	8,226
	奈良	6,265	3,669	2,369	260	49	48	51	2	507	472	493	46	3,887	2,250
	和歌山	3,946	2,564	1,619	180	44	42	39	3	423	393	432	44	2,205	1,592
中国	計	35,141	16,356	11,339	1,715	359	326	321	51	2,859	2,378	2,411	366	22,355	9,436
	鳥取	3,045	1,664	1,114	146	29	22	21	3	263	231	236	23	1,918	1,068
	島根	2,173	1,473	882	91	25	18	18	1	151	142	142	25	1,252	886
	岡山	10,267	4,471	2,999	534	89	90	84	15	817	676	696	118	6,970	2,551
	広島	14,735	6,067	4,337	628	166	146	133	18	1,225	1,001	1,007	136	9,126	3,320
	山口	4,921	2,681	2,007	316	50	50	65	14	403	328	330	64	3,089	1,611
四国	計	20,142	9,316	5,618	678	169	174	167	23	1,263	1,026	1,053	159	12,665	6,102
	徳島	3,231	1,452	907	91	24	23	19	3	148	106	116	29	2,162	1,046
	香川	6,334	2,877	1,722	214	53	52	67	9	409	341	343	47	3,435	1,686
	愛媛	6,947	3,155	1,872	197	50	53	48	2	420	342	352	51	4,686	2,186
	高知	3,630	1,832	1,117	176	42	46	33	9	286	237	242	32	2,382	1,184
九州	計	82,463	35,229	24,519	3,216	805	712	697	108	7,688	6,061	6,298	585	52,382	20,855
	福岡	38,577	13,961	9,884	1,468	310	261	276	50	3,239	2,351	2,567	225	25,770	8,409
	佐賀	4,162	2,212	1,470	152	43	41	43	6	431	382	378	33	2,438	1,374
	長崎	4,209	2,485	1,840	163	53	55	44	7	473	442	440	24	2,123	1,345
	熊本	7,529	3,664	2,852	411	98	76	71	8	858	731	777	92	4,693	2,009
	大分	4,151	2,167	1,408	192	33	37	38	4	313	267	283	39	2,682	1,352
	宮崎	4,717	2,176	1,472	193	49	53	43	9	381	320	317	56	3,286	1,333
	鹿児島	8,441	3,459	2,216	166	103	81	80	15	823	547	537	34	4,924	2,141
	沖縄	10,677	5,105	3,377	471	116	108	102	9	1,170	1,021	999	82	6,466	2,892

犯		知能犯				風俗犯				その他の刑法犯			
検挙人員	うち)少年	認知件数	検挙件数	検挙人員	うち)少年	認知件数	検挙件数	検挙人員	うち)少年	認知件数	検挙件数	検挙人員	うち)少年
92,589	**12,727**	**77,473**	**20,803**	**12,111**	**937**	**20,204**	**17,168**	**12,270**	**1,354**	**93,397**	**33,670**	**25,857**	**3,935**
3,704	**466**	**1,514**	**844**	**541**	**45**	**937**	**772**	**477**	**65**	**2,909**	**1,224**	**895**	**189**
2,558	389	1,038	598	376	32	685	560	325	46	1,986	831	628	154
281	11	117	53	40	5	52	46	38	2	226	93	60	11
368	24	153	89	55	2	74	51	32	4	269	119	76	5
354	32	134	73	47	5	91	77	55	8	297	122	89	8
143	10	72	31	23	1	35	38	27	5	131	59	42	11
4,957	**484**	**3,784**	**1,313**	**750**	**29**	**1,017**	**876**	**560**	**64**	**4,096**	**1,478**	**1,061**	**131**
732	44	610	209	98	2	146	102	68	8	614	192	154	33
614	71	461	137	84	2	107	84	54	4	431	176	146	18
1,361	162	1,316	380	219	12	388	344	233	30	1,368	454	319	43
520	46	413	178	98	4	79	74	47	4	288	130	105	8
604	51	306	128	74	1	78	76	53	6	282	191	107	12
1,126	110	678	281	177	8	219	196	105	12	1,113	335	230	17
9,443	1,452	11,359	3,727	1,840	174	2,848	2,520	1,999	182	12,709	4,556	3,656	490
26,101	**3,224**	**17,156**	**5,335**	**2,810**	**258**	**5,213**	**4,473**	**2,989**	**325**	**25,410**	**9,024**	**6,643**	**980**
1,983	203	1,345	289	218	10	237	223	178	22	2,104	571	454	38
1,207	161	592	227	110	16	173	150	86	8	1,582	433	272	24
1,499	166	810	533	268	11	261	239	119	10	1,623	450	340	48
4,815	688	3,378	1,168	520	73	1,133	1,038	684	81	6,552	2,114	1,607	235
4,522	559	2,568	722	448	36	813	690	503	55	4,323	1,448	1,092	164
6,243	752	5,048	1,303	568	62	1,407	1,063	833	100	4,510	2,167	1,540	248
1,545	196	917	310	211	18	336	328	186	13	1,208	509	342	92
520	41	243	93	66	9	99	104	49	5	325	142	114	7
1,161	131	940	223	117	5	317	288	102	9	952	317	189	15
2,606	327	1,315	467	284	18	437	350	249	22	2,231	873	693	109
10,600	**1,557**	**10,749**	**2,144**	**1,473**	**116**	**2,116**	**1,841**	**1,317**	**139**	**11,828**	**3,850**	**2,971**	**502**
852	114	337	102	88	13	130	115	72	9	550	256	205	45
773	79	672	116	88	13	173	153	98	7	522	202	152	21
613	76	311	157	79	2	94	90	52	4	323	187	129	30
1,373	199	1,567	387	222	13	226	223	178	11	1,664	400	271	19
5,832	895	6,481	1,093	812	61	1,273	1,074	763	79	7,497	2,401	1,953	321
1,157	194	1,381	289	184	14	220	186	154	29	1,272	404	261	66
16,873	**2,521**	**16,968**	**3,445**	**2,302**	**163**	**4,444**	**3,633**	**2,834**	**312**	**18,816**	**6,755**	**5,502**	**768**
1,170	172	1,348	223	158	22	267	210	152	12	1,097	367	297	44
2,039	270	837	351	241	11	490	466	285	31	1,652	769	611	59
7,008	1,212	7,809	1,359	985	64	2,155	1,601	1,434	148	9,342	3,072	2,666	385
4,590	627	5,480	927	593	47	1,230	1,085	785	97	5,425	1,967	1,524	218
1,297	149	923	419	217	14	195	184	114	16	704	296	197	33
769	91	571	166	108	5	107	87	64	8	596	284	207	29
5,719	**923**	**3,916**	**1,209**	**701**	**41**	**1,121**	**1,040**	**654**	**67**	**4,531**	**1,967**	**1,533**	**267**
659	96	385	86	58	2	102	86	42	5	348	171	98	17
438	45	441	210	124	3	68	75	43	2	236	142	117	15
1,418	284	876	304	161	8	316	309	192	24	1,199	541	448	85
2,123	334	1,676	409	220	12	462	402	256	21	2,080	789	598	107
1,081	164	538	200	138	16	173	168	121	15	668	324	272	43
3,086	**352**	**2,651**	**563**	**328**	**18**	**445**	**422**	**270**	**38**	**2,949**	**1,029**	**714**	**88**
612	47	383	81	58	2	79	71	24	4	435	125	78	6
821	93	1,254	213	103	12	160	153	110	15	1,023	432	278	38
1,053	117	626	151	100	3	125	120	89	10	1,040	303	230	14
600	95	388	118	67	1	81	78	47	9	451	169	128	30
12,106	**1,748**	**9,376**	**2,223**	**1,366**	**93**	**2,063**	**1,591**	**1,170**	**162**	**10,149**	**3,787**	**2,882**	**520**
4,936	776	3,648	730	409	49	855	585	455	69	4,755	1,625	1,241	299
718	74	785	171	142	10	110	82	67	12	355	162	122	17
923	97	863	203	140	4	175	146	95	13	522	294	198	18
1,397	227	774	220	151	12	298	256	151	26	808	372	305	46
732	104	540	187	95	8	102	100	79	10	481	224	181	27
776	81	452	206	145	2	107	71	55	9	442	193	136	36
1,078	87	1,150	194	133	5	199	136	110	9	1,242	360	278	16
1,546	302	1,164	312	151	3	217	215	158	14	1,544	557	421	61

3　重要犯罪 都道府県別 認知・検挙件数・検挙人員・検挙率

罪種		重要													
		総数				殺人				強盗				放	
都道府県		認知件数	検挙件数	検挙人員	検挙率	認知件数	検挙件数	検挙人員	検挙率	認知件数	検挙件数	検挙人員	検挙率	認知件数	検挙件数
重要犯罪総数		**15,086**	**13,094**	**11,847**	**86.8**	**976**	**961**	**895**	**98.5**	**1,428**	**1,296**	**1,813**	**90.8**	**706**	**567**
北海道	**計**	**565**	**524**	**446**	**92.7**	**33**	**31**	**32**	**93.9**	**47**	**38**	**49**	**80.9**	**31**	**26**
	札幌	381	355	303	93.2	20	20	22	100.0	30	27	38	90.0	20	17
	函館	36	31	29	86.1	3	3	3	100.0	5	2	2	40.0	4	2
	旭川	50	39	30	78.0	5	4	3	80.0	5	4	4	80.0	2	4
	釧路	66	66	55	100.0	3	3	3	100.0	6	5	5	83.3	3	3
	北見	32	33	29	103.1	2	1	1	50.0	1	－	－	－	2	－
東北	**計**	**826**	**719**	**623**	**87.0**	**57**	**59**	**50**	**103.5**	**42**	**39**	**46**	**92.9**	**41**	**39**
	青森	144	122	103	84.7	8	8	6	100.0	3	2	4	66.7	8	9
	岩手	102	89	78	87.3	8	9	9	112.5	5	5	5	100.0	7	5
	宮城	310	270	233	87.1	17	17	15	100.0	17	18	18	105.9	6	7
	秋田	50	43	45	86.0	7	7	7	100.0	2	2	4	100.0	4	4
	山形	64	56	48	87.5	2	2	1	100.0	4	2	4	50.0	6	5
	福島	156	139	116	89.1	15	16	12	106.7	11	10	11	90.9	10	9
東京		2,033	1,744	1,645	85.8	110	112	96	101.8	258	252	368	97.7	38	36
関東	**計**	**4,020**	**3,522**	**3,083**	**87.6**	**306**	**296**	**269**	**96.7**	**437**	**400**	**536**	**91.5**	**200**	**165**
	茨城	237	233	239	98.3	21	20	16	95.2	26	26	51	100.0	7	7
	栃木	161	140	124	87.0	12	10	9	83.3	15	14	24	93.3	20	20
	群馬	174	159	138	91.4	16	17	17	106.3	17	13	20	76.5	14	12
	埼玉	1,196	1,109	893	92.7	82	85	76	103.7	135	123	136	91.1	55	51
	千葉	633	552	470	87.2	48	44	37	91.7	78	73	98	93.6	29	21
	神奈川	863	715	635	82.9	63	59	54	93.7	96	79	110	82.3	31	27
	新潟	168	163	148	97.0	22	24	20	109.1	14	14	21	100.0	7	7
	山梨	63	55	52	87.3	4	3	2	75.0	3	4	6	133.3	3	2
	長野	121	98	102	81.0	7	7	8	100.0	14	15	26	107.1	7	4
	静岡	404	298	282	73.8	31	27	30	87.1	39	39	44	100.0	27	14
中部	**計**	**1,617**	**1,408**	**1,247**	**87.1**	**77**	**76**	**68**	**98.7**	**126**	**107**	**134**	**84.9**	**60**	**54**
	富山	86	81	74	94.2	7	8	7	114.3	4	4	6	100.0	8	8
	石川	100	89	77	89.0	3	3	2	100.0	6	7	6	116.7	2	－
	福井	58	56	46	96.6	1	1	2	100.0	1	1	1	100.0	4	4
	岐阜	166	163	149	98.2	15	16	16	106.7	10	6	14	60.0	4	7
	愛知	1,068	894	791	83.7	41	39	33	95.1	98	81	94	82.7	33	29
	三重	139	125	110	89.9	10	9	8	90.0	7	8	13	114.3	9	6
近畿	**計**	**3,414**	**2,827**	**2,700**	**82.8**	**257**	**255**	**258**	**99.2**	**352**	**305**	**433**	**86.6**	**199**	**122**
	滋賀	209	183	187	87.6	19	23	24	121.1	13	9	14	69.2	8	7
	京都	264	234	210	88.6	7	9	7	128.6	24	20	25	83.3	10	10
	大阪	1,858	1,388	1,330	74.7	165	155	155	93.9	221	192	259	86.9	139	74
	兵庫	894	841	808	94.1	54	55	60	101.9	84	76	124	90.5	33	22
	奈良	109	105	94	96.3	9	11	10	122.2	7	5	8	71.4	3	3
	和歌山	80	76	71	95.0	3	2	2	66.7	3	3	3	100.0	6	6
中国	**計**	**756**	**702**	**594**	**92.9**	**45**	**43**	**36**	**95.6**	**45**	**42**	**68**	**93.3**	**49**	**46**
	鳥取	64	56	44	87.5	1	1	1	100.0	2	2	4	100.0	3	3
	島根	58	47	40	81.0	2	2	3	100.0	1	1	1	100.0	8	5
	岡山	212	219	162	103.3	9	9	7	100.0	10	10	17	100.0	13	13
	広島	331	291	241	87.9	27	25	21	92.6	25	22	26	88.0	17	16
	山口	91	89	107	97.8	6	6	4	100.0	7	7	20	100.0	8	9
四国	**計**	**302**	**295**	**264**	**97.7**	**18**	**19**	**19**	**105.6**	**26**	**26**	**32**	**100.0**	**19**	**22**
	徳島	39	34	24	87.2	4	4	5	100.0	3	3	3	100.0	6	6
	香川	102	99	102	97.1	1	1	2	100.0	8	8	17	100.0	2	3
	愛媛	91	91	83	100.0	9	9	9	100.0	7	7	7	100.0	5	6
	高知	70	71	55	101.4	4	5	3	125.0	8	8	5	100.0	6	7
九州	**計**	**1,553**	**1,353**	**1,245**	**87.1**	**73**	**70**	**67**	**95.9**	**95**	**87**	**147**	**91.6**	**69**	**57**
	福岡	563	489	465	86.9	39	36	35	92.3	41	36	76	87.8	32	22
	佐賀	100	78	73	78.0	3	3	4	100.0	10	9	15	90.0	2	1
	長崎	114	107	83	93.9	3	3	2	100.0	2	3	3	150.0	4	4
	熊本	238	185	160	77.7	3	2	2	66.7	10	10	12	100.0	9	10
	大分	64	66	68	103.1	4	4	4	100.0	2	2	3	100.0	7	7
	宮崎	88	91	75	103.4	5	5	5	100.0	2	2	1	100.0	5	5
	鹿児島	195	148	140	75.9	3	6	4	200.0	11	10	19	90.9	5	3
	沖縄	191	189	181	99.0	13	11	11	84.6	17	15	18	88.2	5	5

犯罪													
火		不同意性交等				略取誘拐・人身売買				不同意わいせつ			
検挙人員	検挙率	認知件数	検挙件数	検挙人員	検挙率	認知件数	検挙件数	検挙人員	検挙率	認知件数	検挙件数	検挙人員	検挙率
500	**80.3**	**4,177**	**3,645**	**3,371**	**87.3**	**606**	**566**	**536**	**93.4**	**7,193**	**6,059**	**4,732**	**84.2**
18	**83.9**	**154**	**159**	**143**	**103.2**	**28**	**28**	**13**	**100.0**	**272**	**242**	**191**	**89.0**
14	85.0	112	114	99	101.8	17	17	10	100.0	182	160	120	87.9
1	50.0	9	11	11	122.2	1	1	-	100.0	14	12	12	85.7
1	200.0	7	6	6	85.7	2	2	1	100.0	29	19	15	65.5
2	100.0	16	16	15	100.0	4	4	2	100.0	34	35	28	102.9
-	-	10	12	12	120.0	4	4	-	100.0	13	16	16	123.1
40	**95.1**	**261**	**226**	**208**	**86.6**	**38**	**37**	**28**	**97.4**	**387**	**319**	**251**	**82.4**
12	112.5	55	48	37	87.3	5	5	3	100.0	65	50	41	76.9
4	71.4	32	30	29	93.8	6	6	5	100.0	44	34	26	77.3
7	116.7	84	76	76	90.5	16	15	10	93.8	170	137	107	80.6
4	100.0	18	13	12	72.2	2	2	1	100.0	17	15	17	88.2
3	83.3	25	22	21	88.0	5	5	4	100.0	22	20	15	90.9
10	90.0	47	37	33	78.7	4	4	5	100.0	69	63	45	91.3
31	94.7	632	508	491	80.4	86	74	55	86.0	909	762	604	83.8
147	**82.5**	**1,016**	**897**	**809**	**88.3**	**168**	**157**	**159**	**93.5**	**1,893**	**1,607**	**1,163**	**84.9**
9	100.0	76	66	61	86.8	7	12	12	171.4	100	102	90	102.0
12	100.0	50	44	41	88.0	3	4	2	133.3	61	48	36	78.7
11	85.7	47	49	46	104.3	8	7	4	87.5	72	61	40	84.7
45	92.7	270	246	205	91.1	55	56	50	101.8	599	548	381	91.5
20	72.4	163	141	121	86.5	27	20	29	74.1	288	253	165	87.8
25	87.1	213	202	185	94.8	26	25	32	96.2	434	323	229	74.4
7	100.0	48	44	47	91.7	6	6	6	100.0	71	68	47	95.8
2	66.7	25	19	18	76.0	2	2	4	100.0	26	25	20	96.2
5	57.1	39	32	28	82.1	1	1	1	100.0	53	39	34	73.6
11	51.9	85	54	57	63.5	33	24	19	72.7	189	140	121	74.1
39	**90.0**	**462**	**430**	**421**	**93.1**	**45**	**52**	**49**	**115.6**	**847**	**689**	**536**	**81.3**
6	100.0	19	21	18	110.5	4	4	9	100.0	44	36	28	81.8
-	-	27	24	29	88.9	3	4	2	133.3	59	51	38	86.4
3	100.0	17	16	15	94.1	1	1	-	100.0	34	33	25	97.1
4	175.0	51	50	47	98.0	6	9	5	150.0	80	75	63	93.8
19	87.9	301	272	271	90.4	30	33	33	110.0	565	440	341	77.9
7	66.7	47	47	41	100.0	1	1	-	100.0	65	54	41	83.1
108	**61.3**	**758**	**625**	**600**	**82.5**	**159**	**136**	**164**	**85.5**	**1,689**	**1,384**	**1,137**	**81.9**
5	87.5	54	44	43	81.5	15	9	21	60.0	100	91	80	91.0
7	100.0	70	65	60	92.9	16	16	21	100.0	137	114	90	83.2
71	53.2	400	273	265	68.3	83	65	73	78.3	850	629	507	74.0
17	66.7	172	183	173	106.4	38	39	42	102.6	513	466	392	90.8
3	100.0	30	29	30	96.7	5	5	6	100.0	55	52	37	94.5
5	100.0	32	31	29	96.9	2	2	1	100.0	34	32	31	94.1
47	**93.9**	**220**	**195**	**170**	**88.6**	**31**	**32**	**19**	**103.2**	**366**	**344**	**254**	**94.0**
3	100.0	23	16	13	69.6	11	10	4	90.9	24	24	19	100.0
6	62.5	14	10	8	71.4	2	3	3	150.0	31	26	19	83.9
14	100.0	57	58	46	101.8	3	3	2	100.0	120	126	76	105.0
16	94.1	97	83	70	85.6	12	13	8	108.3	153	132	100	86.3
8	112.5	29	28	33	96.6	3	3	2	100.0	38	36	40	94.7
14	**115.8**	**106**	**107**	**102**	**100.9**	**4**	**5**	**4**	**125.0**	**129**	**116**	**93**	**89.9**
3	100.0	11	10	8	90.9	-	-	-	-	15	11	5	73.3
4	150.0	42	40	44	95.2	2	3	3	150.0	47	44	32	93.6
6	120.0	29	31	26	106.9	2	2	1	100.0	39	36	34	92.3
1	116.7	24	26	24	108.3	-	-	-	-	28	25	22	89.3
56	**82.6**	**568**	**498**	**427**	**87.7**	**47**	**45**	**45**	**95.7**	**701**	**596**	**503**	**85.0**
23	68.8	198	167	142	84.3	14	10	5	71.4	239	218	184	91.2
1	50.0	28	28	23	100.0	6	5	4	83.3	51	32	26	62.7
3	100.0	44	45	36	102.3	6	7	6	116.7	55	45	33	81.8
10	111.1	76	54	47	71.1	9	9	14	100.0	131	100	75	76.3
6	100.0	20	24	25	120.0	2	3	5	150.0	29	26	25	89.7
5	100.0	37	41	32	110.8	3	3	1	100.0	36	35	31	97.2
2	60.0	84	62	55	73.8	4	4	4	100.0	88	63	56	71.6
6	100.0	81	77	67	95.1	3	4	6	133.3	72	77	73	106.9

4　重要窃盗犯 都道府県別 認知・検挙件数・検挙人員・検挙率

罪種		重要窃													
		総数				侵入盗				侵入盗（うち住宅対象）				侵入盗（う	
都道府県		認知件数	検挙件数	検挙人員	検挙率	認知件数	検挙件数	検挙人員	検挙率	認知件数	検挙件数	検挙人員	検挙率	認知件数	検挙件数
重要犯罪総数		**55,688**	**27,812**	**6,531**	**49.9**	**47,233**	**24,489**	**5,253**	**51.8**	**17,152**	**7,851**	**1,819**	**45.8**	**30,081**	**16,638**
北海道	**計**	**1,122**	**836**	**202**	**74.5**	**1,015**	**749**	**157**	**73.8**	**350**	**265**	**66**	**75.7**	**665**	**484**
	札幌	708	478	130	67.5	627	411	94	65.6	197	132	38	67.0	430	279
	函館	91	87	15	95.6	85	84	14	98.8	29	37	4	127.6	56	47
	旭川	172	167	23	97.1	166	164	21	98.8	74	61	13	82.4	92	103
	釧路	112	72	22	64.3	100	64	18	64.0	35	25	6	71.4	65	39
	北見	39	32	12	82.1	37	26	10	70.3	15	10	5	66.7	22	16
東北	**計**	**2,924**	**1,879**	**341**	**64.3**	**2,765**	**1,747**	**291**	**63.2**	**886**	**443**	**85**	**50.0**	**1,879**	**1,304**
	青森	250	127	71	50.8	227	117	62	51.5	75	34	13	45.3	152	83
	岩手	240	137	49	57.1	224	127	39	56.7	67	31	9	46.3	157	96
	宮城	950	606	89	63.8	905	580	74	64.1	341	193	26	56.6	564	387
	秋田	151	83	31	55.0	147	80	28	54.4	37	17	7	45.9	110	63
	山形	252	361	33	143.3	241	349	26	144.8	57	67	12	117.5	184	282
	福島	1,081	565	68	52.3	1,021	494	62	48.4	309	101	18	32.7	712	393
東京		3,722	2,281	935	61.3	2,698	1,957	768	72.5	1,034	722	255	69.8	1,664	1,235
関東	**計**	**24,624**	**10,898**	**1,524**	**44.3**	**20,766**	**9,467**	**1,196**	**45.6**	**7,924**	**2,674**	**429**	**33.7**	**12,842**	**6,793**
	茨城	3,438	1,016	121	29.6	2,880	779	98	27.0	1,264	317	38	25.1	1,616	462
	栃木	2,190	475	65	21.7	1,887	401	50	21.3	753	125	21	16.6	1,134	276
	群馬	2,885	1,206	95	41.8	2,554	1,103	79	43.2	1,000	155	25	15.5	1,554	948
	埼玉	5,298	1,797	427	33.9	4,423	1,514	317	34.2	1,750	527	139	30.1	2,673	987
	千葉	4,241	2,436	253	57.4	3,637	2,149	201	59.1	1,212	513	59	42.3	2,425	1,636
	神奈川	3,388	2,280	228	67.3	2,589	1,973	180	76.2	923	577	66	62.5	1,666	1,396
	新潟	764	526	115	68.8	731	498	101	68.1	220	142	29	64.5	511	356
	山梨	322	152	32	47.2	297	131	25	44.1	137	60	10	43.8	160	71
	長野	779	410	64	52.6	682	371	47	54.4	216	70	13	32.4	466	301
	静岡	1,319	600	124	45.5	1,086	548	98	50.5	449	188	29	41.9	637	360
中部	**計**	**9,225**	**3,376**	**826**	**36.6**	**7,712**	**3,033**	**696**	**39.3**	**2,555**	**912**	**215**	**35.7**	**5,157**	**2,121**
	富山	753	552	70	73.3	718	536	60	74.7	124	58	16	46.8	594	478
	石川	645	350	119	54.3	610	332	107	54.4	195	103	22	52.8	415	229
	福井	263	246	68	93.5	249	234	56	94.0	58	33	14	56.9	191	201
	岐阜	1,605	343	103	21.4	1,411	306	89	21.7	504	122	32	24.2	907	184
	愛知	4,577	1,162	382	25.4	3,436	979	308	28.5	1,321	386	104	29.2	2,115	593
	三重	1,382	723	84	52.3	1,288	646	76	50.2	353	210	27	59.5	935	436
近畿	**計**	**6,160**	**3,151**	**1,272**	**51.2**	**4,909**	**2,591**	**962**	**52.8**	**1,644**	**1,060**	**329**	**64.5**	**3,265**	**1,531**
	滋賀	463	199	112	43.0	396	179	85	45.2	155	93	29	60.0	241	86
	京都	513	477	138	93.0	421	447	122	106.2	155	171	38	110.3	266	276
	大阪	2,591	919	562	35.5	1,728	638	390	36.9	625	225	130	36.0	1,103	413
	兵庫	1,886	897	284	47.6	1,718	752	215	43.8	470	276	78	58.7	1,248	476
	奈良	448	307	95	68.5	405	242	78	59.8	150	91	27	60.7	255	151
	和歌山	259	352	81	135.9	241	333	72	138.2	89	204	27	229.2	152	129
中国	**計**	**1,850**	**1,209**	**413**	**65.4**	**1,720**	**1,085**	**351**	**63.1**	**715**	**459**	**135**	**64.2**	**1,005**	**626**
	鳥取	181	128	31	70.7	175	124	30	70.9	105	73	12	69.5	70	51
	島根	142	114	25	80.3	135	107	20	79.3	77	72	8	93.5	58	35
	岡山	637	438	132	68.8	561	361	107	64.3	184	110	35	59.8	377	251
	広島	595	315	136	52.9	561	289	116	51.5	258	144	45	55.8	303	145
	山口	295	214	89	72.5	288	204	78	70.8	91	60	35	65.9	197	144
四国	**計**	**1,403**	**1,065**	**235**	**75.9**	**1,344**	**1,024**	**201**	**76.2**	**453**	**359**	**73**	**79.2**	**891**	**665**
	徳島	235	133	32	56.6	228	129	29	56.6	66	40	12	60.6	162	89
	香川	314	258	66	82.2	292	245	57	83.9	82	92	23	112.2	210	153
	愛媛	530	400	76	75.5	510	385	64	75.5	162	114	27	70.4	348	271
	高知	324	274	61	84.6	314	265	51	84.4	143	113	11	79.0	171	152
九州	**計**	**4,658**	**3,117**	**783**	**66.9**	**4,304**	**2,836**	**631**	**65.9**	**1,591**	**957**	**232**	**60.2**	**2,713**	**1,879**
	福岡	1,980	1,325	280	66.9	1,833	1,242	242	67.8	735	444	92	60.4	1,098	798
	佐賀	222	140	33	63.1	216	102	25	47.2	97	47	9	48.5	119	55
	長崎	225	160	30	71.1	216	152	28	70.4	66	45	8	68.2	150	107
	熊本	325	201	112	61.8	297	183	95	61.6	109	59	38	54.1	188	124
	大分	321	256	68	79.8	303	235	55	77.6	129	103	24	79.8	174	132
	宮崎	334	210	33	62.9	323	201	26	62.2	120	51	3	42.5	203	150
	鹿児島	880	523	96	59.4	824	490	78	59.5	218	118	33	54.1	606	372
	沖縄	371	302	131	81.4	292	231	82	79.1	117	90	25	76.9	175	141

盗						犯							
ち そ の 他)		自 動 車 盗				ひ っ た く り				す り			
検 挙 人 員	検 挙 率	認 知 件 数	検 挙 件 数	検 挙 人 員	検 挙 率	認 知 件 数	検 挙 件 数	検 挙 人 員	検 挙 率	認 知 件 数	検 挙 件 数	検 挙 人 員	検 挙 率
3,434	**55.3**	**6,386**	**2,379**	**744**	**37.3**	**479**	**364**	**215**	**76.0**	**1,590**	**580**	**319**	**36.5**
91	**72.8**	**78**	**62**	**30**	**79.5**	**13**	**8**	**4**	**61.5**	**16**	**17**	**11**	**106.3**
56	64.9	53	42	21	79.2	12	8	4	66.7	16	17	11	106.3
10	83.9	5	3	1	60.0	1	－	－	－	－	－	－	－
8	112.0	6	3	2	50.0	－	－	－	－	－	－	－	－
12	60.0	12	8	4	66.7	－	－	－	－	－	－	－	－
5	72.7	2	6	2	300.0	－	－	－	－	－	－	－	－
206	**69.4**	**135**	**120**	**39**	**88.9**	**8**	**5**	**3**	**62.5**	**16**	**7**	**8**	**43.8**
49	54.6	19	7	6	36.8	2	1	－	50.0	2	2	3	100.0
30	61.1	11	9	8	81.8	2	－	－	－	3	1	2	33.3
48	68.6	36	22	12	61.1	3	2	1	66.7	6	2	2	33.3
21	57.3	3	3	3	100.0	－	－	－	－	1	－	－	－
14	153.3	10	11	7	110.0	1	1	－	100.0	－	－	－	－
44	55.2	56	68	3	121.4	－	1	2	－	4	2	1	50.0
513	74.2	164	110	47	67.1	84	79	42	94.0	776	135	78	17.4
767	**52.9**	**3,463**	**1,157**	**209**	**33.4**	**145**	**76**	**48**	**52.4**	**250**	**198**	**71**	**79.2**
60	28.6	540	219	18	40.6	13	6	2	46.2	5	12	3	240.0
29	24.3	291	73	13	25.1	5	－	－	－	7	1	2	14.3
54	61.0	323	95	10	29.4	4	1	1	25.0	4	7	5	175.0
178	36.9	756	184	64	24.3	49	37	23	75.5	70	62	23	88.6
142	67.5	539	263	37	48.8	25	10	7	40.0	40	14	8	35.0
114	83.8	649	204	20	31.4	39	15	9	38.5	111	88	19	79.3
72	69.7	27	20	10	74.1	2	－	－	－	4	8	4	200.0
15	44.4	24	21	7	87.5	1	－	－	－	－	－	－	－
34	64.6	93	36	14	38.7	3	1	1	33.3	1	2	2	200.0
69	56.5	221	42	16	19.0	4	6	5	150.0	8	4	5	50.0
481	**41.1**	**1,379**	**285**	**97**	**20.7**	**32**	**23**	**6**	**71.9**	**102**	**35**	**27**	**34.3**
44	80.5	24	9	5	37.5	2	1	－	50.0	9	6	5	66.7
85	55.2	30	11	6	36.7	－	－	－	－	5	7	6	140.0
42	105.2	10	7	8	70.0	－	－	－	－	4	5	4	125.0
57	20.3	173	26	9	15.0	3	4	1	133.3	18	7	4	38.9
204	28.0	1,051	156	61	14.8	25	17	5	68.0	65	10	8	15.4
49	46.6	91	76	8	83.5	2	1	－	50.0	1	－	－	－
633	**46.9**	**805**	**317**	**157**	**39.4**	**125**	**124**	**87**	**99.2**	**321**	**119**	**66**	**37.1**
56	35.7	60	14	21	23.3	1	－	－	－	6	6	6	100.0
84	103.8	61	18	6	29.5	8	7	5	87.5	23	5	5	21.7
260	37.4	526	148	82	28.1	89	91	53	102.2	248	42	37	16.9
137	38.1	118	107	35	90.7	19	20	22	105.3	31	18	12	58.1
51	59.2	25	16	8	64.0	6	4	5	66.7	12	45	4	375.0
45	84.9	15	14	5	93.3	2	2	2	100.0	1	3	2	300.0
216	**62.3**	**95**	**87**	**36**	**91.6**	**21**	**20**	**10**	**95.2**	**14**	**17**	**16**	**121.4**
18	72.9	5	4	1	80.0	－	－	－	－	1	－	－	－
12	60.3	5	5	3	100.0	1	1	1	100.0	1	1	1	100.0
72	66.6	57	57	13	100.0	13	12	5	92.3	6	8	7	133.3
71	47.9	22	11	8	50.0	7	7	4	100.0	5	8	8	160.0
43	73.1	6	10	11	166.7	－	－	－	－	1	－	－	－
128	**74.6**	**51**	**34**	**25**	**66.7**	**－**	**－**	**－**	**－**	**8**	**7**	**9**	**87.5**
17	54.9	5	4	3	80.0	－	－	－	－	2	－	－	－
34	72.9	21	12	7	57.1	－	－	－	－	1	1	2	100.0
37	77.9	19	13	9	68.4	－	－	－	－	1	2	3	200.0
40	88.9	6	5	6	83.3	－	－	－	－	4	4	4	100.0
399	**69.3**	**216**	**207**	**104**	**95.8**	**51**	**29**	**15**	**56.9**	**87**	**45**	**33**	**51.7**
150	72.7	59	46	21	78.0	25	16	4	64.0	63	21	13	33.3
16	46.2	5	37	6	740.0	1	1	2	100.0	－	－	－	－
20	71.3	7	7	2	100.0	－	－	－	－	2	1	－	50.0
57	66.0	18	11	11	61.1	5	3	3	60.0	5	4	3	80.0
31	75.9	11	12	6	109.1	3	2	1	66.7	4	7	6	175.0
23	73.9	10	8	6	80.0	－	－	－	－	1	1	1	100.0
45	61.4	46	26	13	56.5	4	2	－	50.0	6	5	5	83.3
57	80.6	60	60	39	100.0	13	5	5	38.5	6	6	5	100.0

5　刑法犯 都道府県別 包括罪種別 犯罪率（令和７年中）

（総　数）

	都道府県	人　口	認　知	犯罪率
	全　国	**124,330,000**	**774,142**	**62.265**
	九　州	**14,064,000**	**82,463**	**58.634**
1	北海道	5,045,000	24,150	47.869
2	青　森	1,186,000	4,665	39.334
3	岩　手	1,154,000	3,351	29.038
4	宮　城	2,225,000	11,260	50.607
5	秋　田	908,000	2,647	29.152
6	山　形	1,012,000	3,191	31.532
7	福　島	1,771,000	8,674	48.978
8	東　京	14,003,000	99,349	70.948
9	茨　城	2,849,000	19,273	67.648
10	栃　木	1,904,000	12,780	67.122
11	群　馬	1,908,000	15,283	80.100
12	埼　玉	7,374,000	53,471	72.513
13	千　葉	6,312,000	39,976	63.333
14	神奈川	9,203,000	50,059	54.394
15	新　潟	2,111,000	9,707	45.983
16	山　梨	801,000	3,292	41.099
17	長　野	2,012,000	8,085	40.184
18	静　岡	3,576,000	17,856	49.933
19	富　山	1,009,000	5,337	52.894
20	石　川	1,098,000	5,376	48.962
21	福　井	747,000	3,276	43.855
22	岐　阜	1,951,000	12,847	65.848
23	愛　知	7,484,000	56,515	75.514
24	三　重	1,741,000	10,692	61.413
25	滋　賀	1,405,000	8,669	61.701
26	京　都	2,472,000	12,398	50.154
27	大　阪	8,772,000	84,107	95.881
28	兵　庫	5,394,000	39,899	73.969
29	奈　良	1,304,000	6,265	48.044
30	和歌山	901,000	3,946	43.796
31	鳥　取	534,000	3,045	57.022
32	島　根	643,000	2,173	33.795
33	岡　山	1,835,000	10,267	55.951
34	広　島	2,729,000	14,735	53.994
35	山　口	1,293,000	4,921	38.059
36	徳　島	700,000	3,231	46.157
37	香　川	940,000	6,334	67.383
38	愛　媛	1,296,000	6,947	53.603
39	高　知	665,000	3,630	54.586
40	福　岡	5,087,000	38,577	75.834
41	佐　賀	794,000	4,162	52.418
42	長　崎	1,274,000	4,209	33.038
43	熊　本	1,716,000	7,529	43.875
44	大　分	1,102,000	4,151	37.668
45	宮　崎	1,048,000	4,717	45.010
46	鹿児島	1,559,000	8,441	54.144
47	沖　縄	1,484,000	10,677	71.947

（凶悪犯）

	都道府県	認　知	犯罪率
	全　国	**7,287**	**0.586**
	九　州	**805**	**0.572**
1	北海道	265	0.525
2	青　森	74	0.624
3	岩　手	52	0.451
4	宮　城	124	0.557
5	秋　田	31	0.341
6	山　形	37	0.366
7	福　島	83	0.469
8	東　京	1,038	0.741
9	茨　城	130	0.456
10	栃　木	97	0.509
11	群　馬	94	0.493
12	埼　玉	542	0.735
13	千　葉	318	0.504
14	神奈川	403	0.438
15	新　潟	91	0.431
16	山　梨	35	0.437
17	長　野	67	0.333
18	静　岡	182	0.509
19	富　山	38	0.377
20	石　川	38	0.346
21	福　井	23	0.308
22	岐　阜	80	0.410
23	愛　知	473	0.632
24	三　重	73	0.419
25	滋　賀	94	0.669
26	京　都	111	0.449
27	大　阪	925	1.054
28	兵　庫	343	0.636
29	奈　良	49	0.376
30	和歌山	44	0.488
31	鳥　取	29	0.543
32	島　根	25	0.389
33	岡　山	89	0.485
34	広　島	166	0.608
35	山　口	50	0.387
36	徳　島	24	0.343
37	香　川	53	0.564
38	愛　媛	50	0.386
39	高　知	42	0.632
40	福　岡	310	0.609
41	佐　賀	43	0.542
42	長　崎	53	0.416
43	熊　本	98	0.571
44	大　分	33	0.299
45	宮　崎	49	0.468
46	鹿児島	103	0.661
47	沖　縄	116	0.782

（粗暴犯）

	都道府県	認　知	犯罪率
	全　国	**61,850**	**4.975**
	九　州	**7,688**	**5.466**
1	北海道	3,562	7.060
2	青　森	503	4.241
3	岩　手	281	2.435
4	宮　城	923	4.148
5	秋　田	145	1.597
6	山　形	466	4.605
7	福　島	551	3.111
8	東　京	8,871	6.335
9	茨　城	1,278	4.486
10	栃　木	517	2.715
11	群　馬	965	5.058
12	埼　玉	3,559	4.826
13	千　葉	2,482	3.932
14	神奈川	3,497	3.800
15	新　潟	790	3.742
16	山　梨	149	1.860
17	長　野	581	2.888
18	静　岡	2,025	5.663
19	富　山	667	6.611
20	石　川	430	3.916
21	福　井	369	4.940
22	岐　阜	873	4.475
23	愛　知	3,721	4.972
24	三　重	620	3.561
25	滋　賀	795	5.658
26	京　都	953	3.855
27	大　阪	5,299	6.041
28	兵　庫	4,238	7.857
29	奈　良	507	3.888
30	和歌山	423	4.695
31	鳥　取	263	4.925
32	島　根	151	2.348
33	岡　山	817	4.452
34	広　島	1,225	4.489
35	山　口	403	3.117
36	徳　島	148	2.114
37	香　川	409	4.351
38	愛　媛	420	3.241
39	高　知	286	4.301
40	福　岡	3,239	6.367
41	佐　賀	431	5.428
42	長　崎	473	3.713
43	熊　本	858	5.000
44	大　分	313	2.840
45	宮　崎	381	3.635
46	鹿児島	823	5.279
47	沖　縄	1,170	7.884

※　人口は総務省統計局「令和７年１月１日現在 人口推計値結果」による。

（窃盗犯）

	都道府県	認　知	犯罪率
	全　国	**513,931**	**41.336**
	九　州	**52,382**	**37.245**
1	北海道	14,963	29.659
2	青　森	2,718	22.917
3	岩　手	2,019	17.496
4	宮　城	7,141	32.094
5	秋　田	1,691	18.623
6	山　形	2,022	19.980
7	福　島	6,030	34.049
8	東　京	62,524	44.650
9	茨　城	14,179	49.768
10	栃　木	9,819	51.570
11	群　馬	11,530	60.430
12	埼　玉	38,307	51.949
13	千　葉	29,472	46.692
14	神奈川	35,194	38.242
15	新　潟	6,365	30.152
16	山　梨	2,441	30.474
17	長　野	5,228	25.984
18	静　岡	11,666	32.623
19	富　山	3,615	35.828
20	石　川	3,541	32.250
21	福　井	2,156	28.862
22	岐　阜	8,437	43.244
23	愛　知	37,070	49.532
24	三　重	7,126	40.930
25	滋　賀	5,068	36.071
26	京　都	8,355	33.799
27	大　阪	58,577	66.777
28	兵　庫	23,183	42.979
29	奈　良	3,887	29.808
30	和歌山	2,205	24.473
31	鳥　取	1,918	35.918
32	島　根	1,252	19.471
33	岡　山	6,970	37.984
34	広　島	9,126	33.441
35	山　口	3,089	23.890
36	徳　島	2,162	30.886
37	香　川	3,435	36.543
38	愛　媛	4,686	36.157
39	高　知	2,382	35.820
40	福　岡	25,770	50.659
41	佐　賀	2,438	30.705
42	長　崎	2,123	16.664
43	熊　本	4,693	27.348
44	大　分	2,682	24.338
45	宮　崎	3,286	31.355
46	鹿児島	4,924	31.584
47	沖　縄	6,466	43.571

（知能犯）

	都道府県	認　知	犯罪率
	全　国	**77,473**	**6.231**
	九　州	**9,376**	**6.667**
1	北海道	1,514	3.001
2	青　森	610	5.143
3	岩　手	461	3.995
4	宮　城	1,316	5.915
5	秋　田	413	4.548
6	山　形	306	3.024
7	福　島	678	3.828
8	東　京	11,359	8.112
9	茨　城	1,345	4.721
10	栃　木	592	3.109
11	群　馬	810	4.245
12	埼　玉	3,378	4.581
13	千　葉	2,568	4.068
14	神奈川	5,048	5.485
15	新　潟	917	4.344
16	山　梨	243	3.034
17	長　野	940	4.672
18	静　岡	1,315	3.677
19	富　山	337	3.340
20	石　川	672	6.120
21	福　井	311	4.163
22	岐　阜	1,567	8.032
23	愛　知	6,481	8.660
24	三　重	1,381	7.932
25	滋　賀	1,348	9.594
26	京　都	837	3.386
27	大　阪	7,809	8.902
28	兵　庫	5,480	10.159
29	奈　良	923	7.078
30	和歌山	571	6.337
31	鳥　取	385	7.210
32	島　根	441	6.858
33	岡　山	876	4.774
34	広　島	1,676	6.141
35	山　口	538	4.161
36	徳　島	383	5.471
37	香　川	1,254	13.340
38	愛　媛	626	4.830
39	高　知	388	5.835
40	福　岡	3,648	7.171
41	佐　賀	785	9.887
42	長　崎	863	6.774
43	熊　本	774	4.510
44	大　分	540	4.900
45	宮　崎	452	4.313
46	鹿児島	1,150	7.377
47	沖　縄	1,164	7.844

（風俗犯）

	都道府県	認　知	犯罪率
	全　国	**20,204**	**1.625**
	九　州	**2,063**	**1.467**
1	北海道	937	1.857
2	青　森	146	1.231
3	岩　手	107	0.927
4	宮　城	388	1.744
5	秋　田	79	0.870
6	山　形	78	0.771
7	福　島	219	1.237
8	東　京	2,848	2.034
9	茨　城	237	0.832
10	栃　木	173	0.909
11	群　馬	261	1.368
12	埼　玉	1,133	1.536
13	千　葉	813	1.288
14	神奈川	1,407	1.529
15	新　潟	336	1.592
16	山　梨	99	1.236
17	長　野	317	1.576
18	静　岡	437	1.222
19	富　山	130	1.288
20	石　川	173	1.576
21	福　井	94	1.258
22	岐　阜	226	1.158
23	愛　知	1,273	1.701
24	三　重	220	1.264
25	滋　賀	267	1.900
26	京　都	490	1.982
27	大　阪	2,155	2.457
28	兵　庫	1,230	2.280
29	奈　良	195	1.495
30	和歌山	107	1.188
31	鳥　取	102	1.910
32	島　根	68	1.058
33	岡　山	316	1.722
34	広　島	462	1.693
35	山　口	173	1.338
36	徳　島	79	1.129
37	香　川	160	1.702
38	愛　媛	125	0.965
39	高　知	81	1.218
40	福　岡	855	1.681
41	佐　賀	110	1.385
42	長　崎	175	1.374
43	熊　本	298	1.737
44	大　分	102	0.926
45	宮　崎	107	1.021
46	鹿児島	199	1.276
47	沖　縄	217	1.462

（その他の刑法犯）

	都道府県	認　知	犯罪率
	全　国	**93,397**	**7.512**
	九　州	**10,149**	**7.216**
1	北海道	2,909	5.766
2	青　森	614	5.177
3	岩　手	431	3.735
4	宮　城	1,368	6.148
5	秋　田	288	3.172
6	山　形	282	2.787
7	福　島	1,113	6.285
8	東　京	12,709	9.076
9	茨　城	2,104	7.385
10	栃　木	1,582	8.309
11	群　馬	1,623	8.506
12	埼　玉	6,552	8.885
13	千　葉	4,323	6.849
14	神奈川	4,510	4.901
15	新　潟	1,208	5.722
16	山　梨	325	4.057
17	長　野	952	4.732
18	静　岡	2,231	6.239
19	富　山	550	5.451
20	石　川	522	4.754
21	福　井	323	4.324
22	岐　阜	1,664	8.529
23	愛　知	7,497	10.017
24	三　重	1,272	7.306
25	滋　賀	1,097	7.808
26	京　都	1,652	6.683
27	大　阪	9,342	10.650
28	兵　庫	5,425	10.057
29	奈　良	704	5.399
30	和歌山	596	6.615
31	鳥　取	348	6.517
32	島　根	236	3.670
33	岡　山	1,199	6.534
34	広　島	2,080	7.622
35	山　口	668	5.166
36	徳　島	435	6.214
37	香　川	1,023	10.883
38	愛　媛	1,040	8.025
39	高　知	451	6.782
40	福　岡	4,755	9.347
41	佐　賀	355	4.471
42	長　崎	522	4.097
43	熊　本	808	4.709
44	大　分	481	4.365
45	宮　崎	442	4.218
46	鹿児島	1,242	7.967
47	沖　縄	1,544	10.404

6　重要犯罪 都道府県別 犯罪率（令和７年中）

（総　数）

	都道府県	人　口	認　知	犯罪率
	全　国	**124,330,000**	**15,086**	**1.213**
	九　州	**14,064,000**	**1,553**	**1.104**
1	北海道	5,045,000	565	1.120
2	青　森	1,186,000	144	1.214
3	岩　手	1,154,000	102	0.884
4	宮　城	2,225,000	310	1.393
5	秋　田	908,000	50	0.551
6	山　形	1,012,000	64	0.632
7	福　島	1,771,000	156	0.881
8	東　京	14,003,000	2,033	1.452
9	茨　城	2,849,000	237	0.832
10	栃　木	1,904,000	161	0.846
11	群　馬	1,908,000	174	0.912
12	埼　玉	7,374,000	1,196	1.622
13	千　葉	6,312,000	633	1.003
14	神奈川	9,203,000	863	0.938
15	新　潟	2,111,000	168	0.796
16	山　梨	801,000	63	0.787
17	長　野	2,012,000	121	0.601
18	静　岡	3,576,000	404	1.130
19	富　山	1,009,000	86	0.852
20	石　川	1,098,000	100	0.911
21	福　井	747,000	58	0.776
22	岐　阜	1,951,000	166	0.851
23	愛　知	7,484,000	1,068	1.427
24	三　重	1,741,000	139	0.798
25	滋　賀	1,405,000	209	1.488
26	京　都	2,472,000	264	1.068
27	大　阪	8,772,000	1,858	2.118
28	兵　庫	5,394,000	894	1.657
29	奈　良	1,304,000	109	0.836
30	和歌山	901,000	80	0.888
31	鳥　取	534,000	64	1.199
32	島　根	643,000	58	0.902
33	岡　山	1,835,000	212	1.155
34	広　島	2,729,000	331	1.213
35	山　口	1,293,000	91	0.704
36	徳　島	700,000	39	0.557
37	香　川	940,000	102	1.085
38	愛　媛	1,296,000	91	0.702
39	高　知	665,000	70	1.053
40	福　岡	5,087,000	563	1.107
41	佐　賀	794,000	100	1.259
42	長　崎	1,274,000	114	0.895
43	熊　本	1,716,000	238	1.387
44	大　分	1,102,000	64	0.581
45	宮　崎	1,048,000	88	0.840
46	鹿児島	1,559,000	195	1.251
47	沖　縄	1,484,000	191	1.287

（殺　人）

	都道府県	認　知	犯罪率
	全　国	**976**	**0.079**
	九　州	**73**	**0.052**
1	北海道	33	0.065
2	青　森	8	0.067
3	岩　手	8	0.069
4	宮　城	17	0.076
5	秋　田	7	0.077
6	山　形	2	0.020
7	福　島	15	0.085
8	東　京	110	0.079
9	茨　城	21	0.074
10	栃　木	12	0.063
11	群　馬	16	0.084
12	埼　玉	82	0.111
13	千　葉	48	0.076
14	神奈川	63	0.068
15	新　潟	22	0.104
16	山　梨	4	0.050
17	長　野	7	0.035
18	静　岡	31	0.087
19	富　山	7	0.069
20	石　川	3	0.027
21	福　井	1	0.013
22	岐　阜	15	0.077
23	愛　知	41	0.055
24	三　重	10	0.057
25	滋　賀	19	0.135
26	京　都	7	0.028
27	大　阪	165	0.188
28	兵　庫	54	0.100
29	奈　良	9	0.069
30	和歌山	3	0.033
31	鳥　取	1	0.019
32	島　根	2	0.031
33	岡　山	9	0.049
34	広　島	27	0.099
35	山　口	6	0.046
36	徳　島	4	0.057
37	香　川	1	0.011
38	愛　媛	9	0.069
39	高　知	4	0.060
40	福　岡	39	0.077
41	佐　賀	3	0.038
42	長　崎	3	0.024
43	熊　本	3	0.017
44	大　分	4	0.036
45	宮　崎	5	0.048
46	鹿児島	3	0.019
47	沖　縄	13	0.088

（強　盗）

	都道府県	認　知	犯罪率
	全　国	**1,428**	**0.115**
	九　州	**95**	**0.068**
1	北海道	47	0.093
2	青　森	3	0.025
3	岩　手	5	0.043
4	宮　城	17	0.076
5	秋　田	2	0.022
6	山　形	4	0.040
7	福　島	11	0.062
8	東　京	258	0.184
9	茨　城	26	0.091
10	栃　木	15	0.079
11	群　馬	17	0.089
12	埼　玉	135	0.183
13	千　葉	78	0.124
14	神奈川	96	0.104
15	新　潟	14	0.066
16	山　梨	3	0.037
17	長　野	14	0.070
18	静　岡	39	0.109
19	富　山	4	0.040
20	石　川	6	0.055
21	福　井	1	0.013
22	岐　阜	10	0.051
23	愛　知	98	0.131
24	三　重	7	0.040
25	滋　賀	13	0.093
26	京　都	24	0.097
27	大　阪	221	0.252
28	兵　庫	84	0.156
29	奈　良	7	0.054
30	和歌山	3	0.033
31	鳥　取	2	0.037
32	島　根	1	0.016
33	岡　山	10	0.054
34	広　島	25	0.092
35	山　口	7	0.054
36	徳　島	3	0.043
37	香　川	8	0.085
38	愛　媛	7	0.054
39	高　知	8	0.120
40	福　岡	41	0.081
41	佐　賀	10	0.126
42	長　崎	2	0.016
43	熊　本	10	0.058
44	大　分	2	0.018
45	宮　崎	2	0.019
46	鹿児島	11	0.071
47	沖　縄	17	0.115

※　人口は総務省統計局「令和７年１月１日現在 人口推計値結果」による。

（放　　火）

	都道府県	認　知	犯罪率
	全　国	706	0.057
	九　州	69	0.049
1	北海道	31	0.061
2	青　森	8	0.067
3	岩　手	7	0.061
4	宮　城	6	0.027
5	秋　田	4	0.044
6	山　形	6	0.059
7	福　島	10	0.056
8	東　京	38	0.027
9	茨　城	7	0.025
10	栃　木	20	0.105
11	群　馬	14	0.073
12	埼　玉	55	0.075
13	千　葉	29	0.046
14	神奈川	31	0.034
15	新　潟	7	0.033
16	山　梨	3	0.037
17	長　野	7	0.035
18	静　岡	27	0.076
19	富　山	8	0.079
20	石　川	2	0.018
21	福　井	4	0.054
22	岐　阜	4	0.021
23	愛　知	33	0.044
24	三　重	9	0.052
25	滋　賀	8	0.057
26	京　都	10	0.040
27	大　阪	139	0.158
28	兵　庫	33	0.061
29	奈　良	3	0.023
30	和歌山	6	0.067
31	鳥　取	3	0.056
32	島　根	8	0.124
33	岡　山	13	0.071
34	広　島	17	0.062
35	山　口	8	0.062
36	徳　島	6	0.086
37	香　川	2	0.021
38	愛　媛	5	0.039
39	高　知	6	0.090
40	福　岡	32	0.063
41	佐　賀	2	0.025
42	長　崎	4	0.031
43	熊　本	9	0.052
44	大　分	7	0.064
45	宮　崎	5	0.048
46	鹿児島	5	0.032
47	沖　縄	5	0.034

（不同意性交等）

	都道府県	認　知	犯罪率
	全　国	4,177	0.336
	九　州	568	0.404
1	北海道	154	0.305
2	青　森	55	0.464
3	岩　手	32	0.277
4	宮　城	84	0.378
5	秋　田	18	0.198
6	山　形	25	0.247
7	福　島	47	0.265
8	東　京	632	0.451
9	茨　城	76	0.267
10	栃　木	50	0.263
11	群　馬	47	0.246
12	埼　玉	270	0.366
13	千　葉	163	0.258
14	神奈川	213	0.231
15	新　潟	48	0.227
16	山　梨	25	0.312
17	長　野	39	0.194
18	静　岡	85	0.238
19	富　山	19	0.188
20	石　川	27	0.246
21	福　井	17	0.228
22	岐　阜	51	0.261
23	愛　知	301	0.402
24	三　重	47	0.270
25	滋　賀	54	0.384
26	京　都	70	0.283
27	大　阪	400	0.456
28	兵　庫	172	0.319
29	奈　良	30	0.230
30	和歌山	32	0.355
31	鳥　取	23	0.431
32	島　根	14	0.218
33	岡　山	57	0.311
34	広　島	97	0.355
35	山　口	29	0.224
36	徳　島	11	0.157
37	香　川	42	0.447
38	愛　媛	29	0.224
39	高　知	24	0.361
40	福　岡	198	0.389
41	佐　賀	28	0.353
42	長　崎	44	0.345
43	熊　本	76	0.443
44	大　分	20	0.181
45	宮　崎	37	0.353
46	鹿児島	84	0.539
47	沖　縄	81	0.546

（略取誘拐）

	都道府県	認　知	犯罪率
	全　国	606	0.049
	九　州	47	0.033
1	北海道	28	0.056
2	青　森	5	0.042
3	岩　手	6	0.052
4	宮　城	16	0.072
5	秋　田	2	0.022
6	山　形	5	0.049
7	福　島	4	0.023
8	東　京	86	0.061
9	茨　城	7	0.025
10	栃　木	3	0.016
11	群　馬	8	0.042
12	埼　玉	55	0.075
13	千　葉	27	0.043
14	神奈川	26	0.028
15	新　潟	6	0.028
16	山　梨	2	0.025
17	長　野	1	0.005
18	静　岡	33	0.092
19	富　山	4	0.040
20	石　川	3	0.027
21	福　井	1	0.013
22	岐　阜	6	0.031
23	愛　知	30	0.040
24	三　重	1	0.006
25	滋　賀	15	0.107
26	京　都	16	0.065
27	大　阪	83	0.095
28	兵　庫	38	0.070
29	奈　良	5	0.038
30	和歌山	2	0.022
31	鳥　取	11	0.206
32	島　根	2	0.031
33	岡　山	3	0.016
34	広　島	12	0.044
35	山　口	3	0.023
36	徳　島	−	0.000
37	香　川	2	0.021
38	愛　媛	2	0.015
39	高　知	−	0.000
40	福　岡	14	0.028
41	佐　賀	6	0.076
42	長　崎	6	0.047
43	熊　本	9	0.052
44	大　分	2	0.018
45	宮　崎	3	0.029
46	鹿児島	4	0.026
47	沖　縄	3	0.020

（不同意わいせつ）

	都道府県	認　知	犯罪率
	全　国	7,193	0.579
	九　州	701	0.498
1	北海道	272	0.539
2	青　森	65	0.548
3	岩　手	44	0.381
4	宮　城	170	0.764
5	秋　田	17	0.187
6	山　形	22	0.217
7	福　島	69	0.390
8	東　京	909	0.649
9	茨　城	100	0.351
10	栃　木	61	0.320
11	群　馬	72	0.377
12	埼　玉	599	0.812
13	千　葉	288	0.456
14	神奈川	434	0.472
15	新　潟	71	0.336
16	山　梨	26	0.325
17	長　野	53	0.263
18	静　岡	189	0.529
19	富　山	44	0.436
20	石　川	59	0.537
21	福　井	34	0.455
22	岐　阜	80	0.410
23	愛　知	565	0.755
24	三　重	65	0.373
25	滋　賀	100	0.712
26	京　都	137	0.554
27	大　阪	850	0.969
28	兵　庫	513	0.951
29	奈　良	55	0.422
30	和歌山	34	0.377
31	鳥　取	24	0.449
32	島　根	31	0.482
33	岡　山	120	0.654
34	広　島	153	0.561
35	山　口	38	0.294
36	徳　島	15	0.214
37	香　川	47	0.500
38	愛　媛	39	0.301
39	高　知	28	0.421
40	福　岡	239	0.470
41	佐　賀	51	0.642
42	長　崎	55	0.432
43	熊　本	131	0.763
44	大　分	29	0.263
45	宮　崎	36	0.344
46	鹿児島	88	0.564
47	沖　縄	72	0.485

7　重要窃盗犯 都道府県別 犯罪率（令和７年中）

（総　数）

	都道府県	人　口	認　知	犯罪率
	全　国	**124,330,000**	**55,688**	**4.479**
	九　州	**14,064,000**	**4,658**	**3.312**
1	北海道	5,045,000	1,122	2.224
2	青　森	1,186,000	250	2.108
3	岩　手	1,154,000	240	2.080
4	宮　城	2,225,000	950	4.270
5	秋　田	908,000	151	1.663
6	山　形	1,012,000	252	2.490
7	福　島	1,771,000	1,081	6.104
8	東　京	14,003,000	3,722	2.658
9	茨　城	2,849,000	3,438	12.067
10	栃　木	1,904,000	2,190	11.502
11	群　馬	1,908,000	2,885	15.121
12	埼　玉	7,374,000	5,298	7.185
13	千　葉	6,312,000	4,241	6.719
14	神奈川	9,203,000	3,388	3.681
15	新　潟	2,111,000	764	3.619
16	山　梨	801,000	322	4.020
17	長　野	2,012,000	779	3.872
18	静　岡	3,576,000	1,319	3.688
19	富　山	1,009,000	753	7.463
20	石　川	1,098,000	645	5.874
21	福　井	747,000	263	3.521
22	岐　阜	1,951,000	1,605	8.227
23	愛　知	7,484,000	4,577	6.116
24	三　重	1,741,000	1,382	7.938
25	滋　賀	1,405,000	463	3.295
26	京　都	2,472,000	513	2.075
27	大　阪	8,772,000	2,591	2.954
28	兵　庫	5,394,000	1,886	3.496
29	奈　良	1,304,000	448	3.436
30	和歌山	901,000	259	2.875
31	鳥　取	534,000	181	3.390
32	島　根	643,000	142	2.208
33	岡　山	1,835,000	637	3.471
34	広　島	2,729,000	595	2.180
35	山　口	1,293,000	295	2.282
36	徳　島	700,000	235	3.357
37	香　川	940,000	314	3.340
38	愛　媛	1,296,000	530	4.090
39	高　知	665,000	324	4.872
40	福　岡	5,087,000	1,980	3.892
41	佐　賀	794,000	222	2.796
42	長　崎	1,274,000	225	1.766
43	熊　本	1,716,000	325	1.894
44	大　分	1,102,000	321	2.913
45	宮　崎	1,048,000	334	3.187
46	鹿児島	1,559,000	880	5.645
47	沖　縄	1,484,000	371	2.500

（侵入盗）

	都道府県	認　知	犯罪率
	全　国	**47,233**	**3.799**
	九　州	**4,304**	**3.060**
1	北海道	1,015	2.012
2	青　森	227	1.914
3	岩　手	224	1.941
4	宮　城	905	4.067
5	秋　田	147	1.619
6	山　形	241	2.381
7	福　島	1,021	5.765
8	東　京	2,698	1.927
9	茨　城	2,880	10.109
10	栃　木	1,887	9.911
11	群　馬	2,554	13.386
12	埼　玉	4,423	5.998
13	千　葉	3,637	5.762
14	神奈川	2,589	2.813
15	新　潟	731	3.463
16	山　梨	297	3.708
17	長　野	682	3.390
18	静　岡	1,086	3.037
19	富　山	718	7.116
20	石　川	610	5.556
21	福　井	249	3.333
22	岐　阜	1,411	7.232
23	愛　知	3,436	4.591
24	三　重	1,288	7.398
25	滋　賀	396	2.819
26	京　都	421	1.703
27	大　阪	1,728	1.970
28	兵　庫	1,718	3.185
29	奈　良	405	3.106
30	和歌山	241	2.675
31	鳥　取	175	3.277
32	島　根	135	2.100
33	岡　山	561	3.057
34	広　島	561	2.056
35	山　口	288	2.227
36	徳　島	228	3.257
37	香　川	292	3.106
38	愛　媛	510	3.935
39	高　知	314	4.722
40	福　岡	1,833	3.603
41	佐　賀	216	2.720
42	長　崎	216	1.695
43	熊　本	297	1.731
44	大　分	303	2.750
45	宮　崎	323	3.082
46	鹿児島	824	5.285
47	沖　縄	292	1.968

（侵入盗－住宅対象）

	都道府県	認　知	犯罪率
	全　国	**17,152**	**1.380**
	九　州	**1,591**	**1.131**
1	北海道	350	0.694
2	青　森	75	0.632
3	岩　手	67	0.581
4	宮　城	341	1.533
5	秋　田	37	0.407
6	山　形	57	0.563
7	福　島	309	1.745
8	東　京	1,034	0.738
9	茨　城	1,264	4.437
10	栃　木	753	3.955
11	群　馬	1,000	5.241
12	埼　玉	1,750	2.373
13	千　葉	1,212	1.920
14	神奈川	923	1.003
15	新　潟	220	1.042
16	山　梨	137	1.710
17	長　野	216	1.074
18	静　岡	449	1.256
19	富　山	124	1.229
20	石　川	195	1.776
21	福　井	58	0.776
22	岐　阜	504	2.583
23	愛　知	1,321	1.765
24	三　重	353	2.028
25	滋　賀	155	1.103
26	京　都	155	0.627
27	大　阪	625	0.712
28	兵　庫	470	0.871
29	奈　良	150	1.150
30	和歌山	89	0.988
31	鳥　取	105	1.966
32	島　根	77	1.198
33	岡　山	184	1.003
34	広　島	258	0.945
35	山　口	91	0.704
36	徳　島	66	0.943
37	香　川	82	0.872
38	愛　媛	162	1.250
39	高　知	143	2.150
40	福　岡	735	1.445
41	佐　賀	97	1.222
42	長　崎	66	0.518
43	熊　本	109	0.635
44	大　分	129	1.171
45	宮　崎	120	1.145
46	鹿児島	218	1.398
47	沖　縄	117	0.788

※　人口は総務省統計局「令和７年１月１日現在 人口推計値結果」による。

（侵入盗－その他）

	都道府県	認　知	犯罪率
	全　国	30,081	2.419
	九　州	2,713	1.929
1	北海道	665	1.318
2	青　森	152	1.282
3	岩　手	157	1.360
4	宮　城	564	2.535
5	秋　田	110	1.211
6	山　形	184	1.818
7	福　島	712	4.020
8	東　京	1,664	1.188
9	茨　城	1,616	5.672
10	栃　木	1,134	5.956
11	群　馬	1,554	8.145
12	埼　玉	2,673	3.625
13	千　葉	2,425	3.842
14	神奈川	1,666	1.810
15	新　潟	511	2.421
16	山　梨	160	1.998
17	長　野	466	2.316
18	静　岡	637	1.781
19	富　山	594	5.887
20	石　川	415	3.780
21	福　井	191	2.557
22	岐　阜	907	4.649
23	愛　知	2,115	2.826
24	三　重	935	5.370
25	滋　賀	241	1.715
26	京　都	266	1.076
27	大　阪	1,103	1.257
28	兵　庫	1,248	2.314
29	奈　良	255	1.956
30	和歌山	152	1.687
31	鳥　取	70	1.311
32	島　根	58	0.902
33	岡　山	377	2.054
34	広　島	303	1.110
35	山　口	197	1.524
36	徳　島	162	2.314
37	香　川	210	2.234
38	愛　媛	348	2.685
39	高　知	171	2.571
40	福　岡	1,098	2.158
41	佐　賀	119	1.499
42	長　崎	150	1.177
43	熊　本	188	1.096
44	大　分	174	1.579
45	宮　崎	203	1.937
46	鹿児島	606	3.887
47	沖　縄	175	1.179

（自動車盗）

	都道府県	認　知	犯罪率
	全　国	6,386	0.514
	九　州	216	0.154
1	北海道	78	0.155
2	青　森	19	0.160
3	岩　手	11	0.095
4	宮　城	36	0.162
5	秋　田	3	0.033
6	山　形	10	0.099
7	福　島	56	0.316
8	東　京	164	0.117
9	茨　城	540	1.895
10	栃　木	291	1.528
11	群　馬	323	1.693
12	埼　玉	756	1.025
13	千　葉	539	0.854
14	神奈川	649	0.705
15	新　潟	27	0.128
16	山　梨	24	0.300
17	長　野	93	0.462
18	静　岡	221	0.618
19	富　山	24	0.238
20	石　川	30	0.273
21	福　井	10	0.134
22	岐　阜	173	0.887
23	愛　知	1,051	1.404
24	三　重	91	0.523
25	滋　賀	60	0.427
26	京　都	61	0.247
27	大　阪	526	0.600
28	兵　庫	118	0.219
29	奈　良	25	0.192
30	和歌山	15	0.166
31	鳥　取	5	0.094
32	島　根	5	0.078
33	岡　山	57	0.311
34	広　島	22	0.081
35	山　口	6	0.046
36	徳　島	5	0.071
37	香　川	21	0.223
38	愛　媛	19	0.147
39	高　知	6	0.090
40	福　岡	59	0.116
41	佐　賀	5	0.063
42	長　崎	7	0.055
43	熊　本	18	0.105
44	大　分	11	0.100
45	宮　崎	10	0.095
46	鹿児島	46	0.295
47	沖　縄	60	0.404

（ひったくり）

	都道府県	認　知	犯罪率
	全　国	479	0.039
	九　州	51	0.036
1	北海道	13	0.026
2	青　森	2	0.017
3	岩　手	2	0.017
4	宮　城	3	0.013
5	秋　田	－	0.000
6	山　形	1	0.010
7	福　島	－	0.000
8	東　京	84	0.060
9	茨　城	13	0.046
10	栃　木	5	0.026
11	群　馬	4	0.021
12	埼　玉	49	0.066
13	千　葉	25	0.040
14	神奈川	39	0.042
15	新　潟	2	0.009
16	山　梨	1	0.012
17	長　野	3	0.015
18	静　岡	4	0.011
19	富　山	2	0.020
20	石　川	－	0.000
21	福　井	－	0.000
22	岐　阜	3	0.015
23	愛　知	25	0.033
24	三　重	2	0.011
25	滋　賀	1	0.007
26	京　都	8	0.032
27	大　阪	89	0.101
28	兵　庫	19	0.035
29	奈　良	6	0.046
30	和歌山	2	0.022
31	鳥　取	－	0.000
32	島　根	1	0.016
33	岡　山	13	0.071
34	広　島	7	0.026
35	山　口	－	0.000
36	徳　島	－	0.000
37	香　川	－	0.000
38	愛　媛	－	0.000
39	高　知	－	0.000
40	福　岡	25	0.049
41	佐　賀	1	0.013
42	長　崎	－	0.000
43	熊　本	5	0.029
44	大　分	3	0.027
45	宮　崎	－	0.000
46	鹿児島	4	0.026
47	沖　縄	13	0.088

（す　り）

	都道府県	認　知	犯罪率
	全　国	1,590	0.128
	九　州	87	0.062
1	北海道	16	0.032
2	青　森	2	0.017
3	岩　手	3	0.026
4	宮　城	6	0.027
5	秋　田	1	0.011
6	山　形	－	0.000
7	福　島	4	0.023
8	東　京	776	0.554
9	茨　城	5	0.018
10	栃　木	7	0.037
11	群　馬	4	0.021
12	埼　玉	70	0.095
13	千　葉	40	0.063
14	神奈川	111	0.121
15	新　潟	4	0.019
16	山　梨	－	0.000
17	長　野	1	0.005
18	静　岡	8	0.022
19	富　山	9	0.089
20	石　川	5	0.046
21	福　井	4	0.054
22	岐　阜	18	0.092
23	愛　知	65	0.087
24	三　重	1	0.006
25	滋　賀	6	0.043
26	京　都	23	0.093
27	大　阪	248	0.283
28	兵　庫	31	0.057
29	奈　良	12	0.092
30	和歌山	1	0.011
31	鳥　取	1	0.019
32	島　根	1	0.016
33	岡　山	6	0.033
34	広　島	5	0.018
35	山　口	1	0.008
36	徳　島	2	0.029
37	香　川	1	0.011
38	愛　媛	1	0.008
39	高　知	4	0.060
40	福　岡	63	0.124
41	佐　賀	－	0.000
42	長　崎	2	0.016
43	熊　本	5	0.029
44	大　分	4	0.036
45	宮　崎	1	0.010
46	鹿児島	6	0.038
47	沖　縄	6	0.040

第7　刑法犯 認知･検挙状況

1　刑法犯 罪種別 認知・検挙件数・検挙人員（1）

認知・検挙 罪種	認知件数 総数	認知件数 うち）本月事件	認知件数 うち）既届	認知件数 うち）本月事件	検挙 総数	検挙 うち）解決	検挙 自署管内発生事件 計	検挙 自署管内発生事件 うち）既届	検挙 自署管内発生事件 うち）未届（現認を除く）
刑法犯総数	10,677	7,041	10,297	6,981	5,105	311	4,816	4,623	154
凶悪犯	116	43	106	43	108	2	100	93	7
殺人	13	10	12	10	11		11	11	
殺人	11	9	10	9	10		10	10	
嬰児殺	2	1	2	1	1		1	1	
組織的殺人									
組織的嬰児殺									
殺人予備									
自殺関与・同意殺人									
強盗	17	14	16	14	15		14	13	1
強盗殺人									
強盗傷人	8	7	8	7	7		6	6	
強盗・不同意性交等									
強盗・準強盗	9	7	8	7	8		8	7	1
放火	5	3	5	3	5		5	5	
不同意性交等	81	16	73	16	77	2	70	64	6
粗暴犯	1,170	832	1,154	823	1,021	27	1,012	998	8
凶器準備集合	2	2	2	2	2		2	2	
暴行	429	339	423	336	383	7	383	378	2
傷害	596	407	593	404	520	17	518	515	1
うち）傷害致死	1		1						
脅迫	89	59	84	57	73	1	72	67	4
恐喝	54	25	52	24	43	2	37	36	1
窃盗犯	6,466	4,971	6,388	4,946	2,892	240	2,714	2,665	44
侵入盗	292	201	282	199	231	10	199	191	8
乗り物盗	1,940	1,562	1,926	1,552	482	86	430	422	8
非侵入盗	4,234	3,208	4,180	3,195	2,179	144	2,085	2,052	28
知能犯	1,164	302	1,064	301	312	10	270	258	12
詐欺	1,100	290	1,006	289	265	7	224	218	6
横領	41	11	41	11	30	1	30	30	
うち）業務上横領	16		16		11		11	11	
偽造	21	1	15	1	15	2	14	8	6
通貨偽造	2		2		1	1	1	1	
文書偽造	19	1	13	1	14	1	13	7	6
支払用カード偽造									
有価証券偽造									
印章偽造									
汚職	1		1		1		1	1	
うち）賄賂	1		1		1		1	1	
あっせん利得処罰法									
背任	1		1		1		1	1	
風俗犯	217	56	139	52	215		188	142	45
賭博	7	1	2	1	5		5	1	4
普通賭博	2		1		1		1	1	
常習賭博	5	1	1	1	4		4		4
賭博開帳等									

件数				自署管内発生事件で他署が検挙した件数				検挙人員			
他署管内発生事件				総数		うち)		総数		うち)	
計		うち)			うち)	既届	うち)		うち)	少年	うち)
	うち) 他県発生	既届	うち) 他県発生		他県		他県		女		女
289	27	192	18	319	57	189	15	3,377	549	471	61
8		6		8		6		102	4	9	
								11	3		
								10	2		
								1	1		
1		1		1		1		18		3	
1		1		1		1		11		1	
								7		2	
								6	1		
7		5		7		5		67		6	
9		8		11	2	8		999	70	82	11
								6		2	
				1	1			361	22	14	2
2		2		2		2		518	40	50	8
1		1		2	1	1		67	6	4	1
6		5		6		5		47	2	12	
178	17	163	12	185	24	155	4	1,546	379	302	40
32	3	32	3	29		29		82	3	23	1
52		46		52		46		137	5	93	4
94	14	85	9	104	24	80	4	1,327	371	186	35
42	10	11	6	53	21	16	11	151	35	3	
41	10	11	6	52	21	16	11	109	24	2	
								28	10		
								11	6		
1				1				12	1	1	
1				1				12	1	1	
								1			
								1			
								1			
27		3		34	7	3		158	2	14	1
								24			
								7			
								17			

1　刑法犯 罪種別 認知・検挙件数・検挙人員（2）

認知・検挙 罪種	認知件数 総数	うち）本月事件	うち）既届	うち）本月事件	検挙 総数	うち）解決	自署管内発生事件 計	うち）既届	うち）未届（現認を除く）
わいせつ	103	40	95	38	109		105	101	3
不同意わいせつ	72	19	67	19	77		73	72	1
公然わいせつ	28	20	25	18	30		30	27	2
わいせつ物頒布等	3	1	3	1	1		1	1	
面会要求等					1		1	1	
性的姿態撮影等処罰法	107	15	42	13	101		78	40	38
その他の刑法犯	1,544	837	1,446	816	557	32	532	467	38
占有離脱物横領	205	123	198	122	48	4	45	40	5
危険運転致死傷									
過失傷害	12	2	11	2	11		11	10	
過失致死									
業務上等過失致死傷	11	1	11	1	14		14	14	
内乱									
外患									
国交									
公務執行妨害	32	22	17	12	30		30	14	1
逃走									
犯人蔵匿証拠隠滅	6	1	1	1	5		5	1	4
騒乱									
失火	1				1		1		
激発物破裂・ガス漏出等									
出水・水利妨害									
往来妨害									
住居侵入	204	165	195	159	129	2	128	120	3
秘密侵害	1	1	1	1					
あへん煙吸食所持									
飲料水汚染									
偽証									
虚偽告訴	2		2		1		1	1	
淫行勧誘・重婚									
富くじ									
礼拝所不敬									
堕胎									
遺棄	2	1	2	1	2		2	2	
逮捕監禁	5	3	5	3	5		5	5	
略取誘拐・人身売買	3	1	3	1	4	1	4	4	
名誉毀損	16	2	16	2	15		15	15	
信用毀損・威力業務妨害	12		10		5		5	3	2
不動産侵奪	3		3		2		2	2	
盗品	5		1		4	1	4	1	3
文書等毀棄	1	1			1		1		
建造物等損壊	128	65	127	64	34	4	34	32	1
境界損壊	1		1						
器物損壊等	825	449	817	447	196	20	196	188	5
不正指令電磁的記録									
暴力行為等処罰法									
決闘罪ニ関スル件									
爆発物取締罰則									
航空機強取等処罰法									
火炎びん使用処罰法									
航空危険行為処罰法	1		1		1		1	1	
人質強要行為処罰法									
毒物混入等防止等法									
サリン等被害防止法									
組織的犯罪処罰等法律	68		24		49		28	14	14
公衆等資金提供等処罰法									

件数				自署管内発生事件で他署が検挙した件数				検挙人員			
他署管内発生事件				総数		うち)		総数		うち)	
計		うち)			うち)	既届	うち)		うち)	少年	うち)
	うち) 他県発生	既届	うち) 他県発生		他県		他県		女		女
4		2		6	2	2		101	1	5	
4		2		6	2	2		73	1	4	
								26			
								1			
								1		1	
23		1		28	5	1		33	1	9	1
25		1		28	3	1		421	59	61	9
3				3				38	7	4	
								11	5	1	
								16			
								21	3	5	1
								10	1	7	
								1			
1		1		1		1		108	7	27	2
								3	3		
								2	2		
								6		2	
								6	4	1	1
								17	6	1	
								4			
								3	1		
								3		1	
								25	1	1	
								139	18	10	4
								2			
21				24	3			6	1	1	1

2　刑法犯 罪種別 死傷被害者数

死傷被害者数 罪種	死傷被害者数							
	総数	うち）女	死者	うち）女	重傷者	うち）女	軽傷者	うち）女
刑法犯総数	662	271	9	2	56	20	597	249
凶悪犯	27	16	4	2	4	2	19	12
殺人	11	6	4	2	4	2	3	2
殺人	9	4	2		4	2	3	2
嬰児殺	2	2	2	2				
組織的殺人								
組織的嬰児殺								
殺人予備								
自殺関与・同意殺人								
強盗	8	2					8	2
強盗殺人								
強盗傷人	8	2					8	2
強盗・不同意性交等								
強盗・準強盗								
放火								
不同意性交等	8	8					8	8
粗暴犯	608	244	1		46	15	561	229
凶器準備集合								
暴行								
傷害	608	244	1		46	15	561	229
うち）傷害致死	1		1					
脅迫								
恐喝								
窃盗犯								
侵入盗								
乗り物盗								
非侵入盗								
知能犯								
詐欺								
横領								
うち）業務上横領								
偽造								
通貨偽造								
文書偽造								
支払用カード偽造								
有価証券偽造								
印章偽造								
汚職								
うち）賄賂								
あっせん利得処罰法								
背任								
風俗犯	4	4			1	1	3	3
賭博								
普通賭博								
常習賭博								
賭博開帳等								

死傷被害者数 罪種	死傷被害者数							
	総数	うち) 女	死者	うち) 女	重傷者	うち) 女	軽傷者	うち) 女
わいせつ	4	4			1	1	3	3
不同意わいせつ	4	4			1	1	3	3
公然わいせつ								
わいせつ物頒布等								
面会要求等								
性的姿態撮影等処罰法								
その他の刑法犯	23	7	4		5	2	14	5
占有離脱物横領								
危険運転致死傷								
過失傷害	12	5			1	1	11	4
過失致死								
業務上等過失致死傷	11	2	4		4	1	3	1
内乱								
外患								
国交								
公務執行妨害								
逃走								
犯人蔵匿証拠隠滅								
騒乱								
失火								
激発物破裂・ガス漏出等								
出水・水利妨害								
往来妨害								
住居侵入								
秘密侵害								
あへん煙吸食所持								
飲料水汚染								
偽証								
虚偽告訴								
淫行勧誘・重婚								
富くじ								
礼拝所不敬								
堕胎								
遺棄								
逮捕監禁								
略取誘拐・人身売買								
名誉毀損								
信用毀損・威力業務妨害								
不動産侵奪								
盗品								
文書等毀棄								
建造物等損壊								
境界損壊								
器物損壊等								
不正指令電磁的記録								
暴力行為等処罰法								
決闘罪ニ関スル件								
爆発物取締罰則								
航空機強取等処罰法								
火炎びん使用処罰法								
航空危険行為処罰法								
人質強要行為処罰法								
毒物混入等防止等法								
サリン等被害防止法								
組織的犯罪処罰等法律								
公衆等資金提供等処罰法								

3　窃盗 手口別 認知・検挙件数・検挙人員

認知・検挙		総数	侵入盗計	空き巣	忍込み	居空き	ATM破り	金庫破り	旅館荒し	官公署荒し	学校荒し
認知件数	計	6,466	292	81	27	9		5	1	1	18
	うち）既届	6,388	282	79	27	9		5	1	1	17
	うち）未届	74	10	2							1
検挙件数（発生地計上方式）	計	2,899	228	56	28	6		6	1	1	6
	うち）既届	2,820	220	54	28	6		6	1	1	6
	うち）未届	74	8	2							
検挙件数（検挙地計上方式）	計	2,892	231	56	28	6		6	1	1	6
	うち）既届	2,828	223	54	28	6		6	1	1	6
	うち）未届	59	8	2							
検挙人員	計	1,546	82	15	8	2		3			4
	うち）少年	302	23		2						3

認知・検挙		オートバイ盗			自転車盗			非侵入盗計	職権盗	慶弔盗	追出し盗
		計	キーあり	キーなし	計	施錠あり	施錠なし				
認知件数	計	335	166	169	1,545	547	998	4,234			
	うち）既届	333	165	168	1,538	545	993	4,180			
	うち）未届	2	1	1	7	2	5	50			
検挙件数（発生地計上方式）	計	83	49	34	339	56	283	2,189			
	うち）既届	82	49	33	332	54	278	2,132			
	うち）未届	1		1	7	2	5	52			
検挙件数（検挙地計上方式）	計	83	49	34	339	56	283	2,179			
	うち）既届	82	49	33	332	54	278	2,137			
	うち）未届	1		1	7	2	5	37			
検挙人員	計	44	32	12	54	13	41	1,327			
	うち）少年	34	26	8	38	9	29	186			

認知・検挙		仮睡者ねらい	車上ねらい			部品ねらい	脱衣場ねらい	自動販売機ねらい	色情ねらい	工事場ねらい	万引き
			計	施錠あり	施錠なし						
認知件数	計	100	450	91	359	347	8	21	34	59	1,818
	うち）既届	100	447	90	357	345	8	21	28	58	1,804
	うち）未届		2	1	1	2			6		12
検挙件数（発生地計上方式）	計	145	100	12	88	29	2	2	24	19	1,315
	うち）既届	145	98	12	86	27	2	2	18	18	1,299
	うち）未届		1		1	2			6		14
検挙件数（検挙地計上方式）	計	145	100	12	88	29	2	2	24	19	1,323
	うち）既届	145	98	12	86	27	2	2	18	18	1,307
	うち）未届		1		1	2			6		14
検挙人員	計	10	37	4	33	19	1	2	9	6	876
	うち）少年	5	10	2	8	11	1	2	1		123

病院荒し	給油所荒し	事務所荒し	出店荒し	工場荒し	更衣室荒し	倉庫荒し	侵入盗その他	乗り物盗計	自動車盗		
									計	キーあり	キーなし
1		17	72	2	7	22	29	1,940	60	53	7
1		17	67	2	7	21	28	1,926	55	49	6
			5			1	1	14	5	4	1
1		16	85	1	2	7	12	482	60	53	7
1		16	80	1	2	6	12	468	54	48	6
			5			1		14	6	5	1
1		16	85	1	2	7	15	482	60	53	7
1		16	80	1	2	6	15	468	54	48	6
			5			1		14	6	5	1
		2	17		3	2	26	137	39	35	4
					2		16	93	21	20	1

買物盗	訪問盗	払出盗	ATMねらい	窓口ねらい	途中ねらい	室内ねらい	客室ねらい	病室ねらい	ひったくり	すり	置引き
13	8	40				9	8	3	13	6	416
13	8	33				9	8	3	13	5	416
		7								1	
4	2	36				3	1		5	6	147
4	2	24				3	1		5	4	147
		12								1	
4	2	32				3	1		5	6	147
4	2	20				3	1		5	4	147
		12								1	
4	2	8				2	1		5	5	117
2	1	1				1			3	1	14

職場ねらい	同居ねらい	さい銭ねらい	非侵入盗その他
120	16	7	738
120	16	7	718
			20
61	11		277
61	11		261
			16
61	11		263
61	11		262
			1
46	9		168
3			7

4　刑法犯 罪種別 発生時間帯・発生曜日別 認知件数（1）

発生時間帯・曜日 罪種	総数	発生時間												
		計	0時	1時	2時	3時	4時	5時	6時	7時	8時	9時	10時	11時
刑法犯総数	10,677	7,176	203	143	125	126	111	74	100	108	121	186	237	262
凶悪犯	116	101	7	3	1	2	1	1	4	3				
殺人	13	11	4		1			1						
殺人	11	11	4		1			1						
嬰児殺	2													
組織的殺人														
組織的嬰児殺														
殺人予備														
自殺関与・同意殺人														
強盗	17	17	1	1					1	1				
強盗殺人														
強盗傷人	8	8	1						1	1				
強盗・不同意性交等														
強盗・準強盗	9	9		1										
放火	5	4												
不同意性交等	81	69	2	2		2	1		3	2				
粗暴犯	1,170	1,119	68	48	42	35	36	27	30	29	33	31	37	34
凶器準備集合	2	2	1											
暴行	429	422	30	16	14	6	13	9	9	10	11	17	16	17
傷害	596	570	31	30	24	26	21	18	15	14	20	13	19	16
うち）傷害致死	1													
脅迫	89	79	5	2	2	2	1		4	5	2		2	1
恐喝	54	46	1		2	1	1		2			1		
窃盗犯	6,466	4,433	56	58	53	59	50	37	47	56	57	121	155	177
侵入盗	292	109	2	1	3	1	4	3	3	1	3	5	1	4
乗り物盗	1,940	1,110	5	3	1	5	1	3	3	6	2	3	3	2
非侵入盗	4,234	3,214	49	54	49	53	45	31	41	49	52	113	151	171
知能犯	1,164	471	22	5	1	4	3		4	3	7	8	11	15
詐欺	1,100	452	16	5	1	4	3		4	3	6	7	11	15
横領	41	10	2								1	1		
横領	25	8	1								1	1		
業務上横領	16	2	1											
偽造	21	8	4											
うち）通貨偽造	2													
うち）文書偽造	19	8	4											
うち）支払用カード偽造														
うち）有価証券偽造														
汚職	1													
うち）賄賂	1													
あっせん利得処罰法														
背任	1	1												
風俗犯	217	194	7	2	5	3	3		2	2	4	7	7	3
賭博	7	1												
わいせつ	103	88	5		4	3	2		1	1	4	3	4	1
うち）不同意わいせつ	72	57	3		4	1	1				1	2	2	1
うち）公然わいせつ	28	28	2			2	1		1	1	3	1	2	
うち）面会要求等														
性的姿態撮影等処罰法	107	105	2	2	1		1		1	1		4	3	2
その他の刑法犯	1,544	858	43	27	23	23	18	9	13	15	20	19	27	33
うち）占有離脱物横領	205	171	2	4	1	2	2	1	1	3	3	3	5	11
うち）公務執行妨害	32	32	3	4	4		1					5		
うち）住居侵入	204	172	13	8	6	10	5	4	2	5	6	2	7	7
うち）逮捕監禁	5	4		1										
うち）略取誘拐・人身売買	3	3											1	1
うち）盗品等	5	3												
うち）器物損壊等	825	323	17	8	11	10	7	3	7	2	7	5	9	7

（注）　発生時間帯の「不明」欄は、同日中の被害であるが、発生時間帯に１時間以上の開きがあるもの及び始期時間が不明のもの。

（注）　「時間・曜日不明」欄には、発生年月日が２日以上にまたがったものを含む。

１２時	１３時	１４時	１５時	１６時	１７時	１８時	１９時	２０時	２１時	２２時	２３時	不明
228	263	260	240	290	294	261	215	205	183	159	145	2,637
2				1	1	3	6		1	4	1	60
				1						1		3
				1						1		3
1					1	1	3		1	2		4
							1			1		3
1					1	1	2		1	1		1
						1	3					
1						1				1	1	53
30	39	37	30	40	37	57	35	39	53	54	57	161
											1	
12	13	10	17	28	15	29	9	18	23	21	22	37
13	19	17	12	12	17	20	21	18	26	28	29	91
4	5	4	1		2	7	5	1	2	3	5	14
1	2	6			3	1		2	2	2		19
163	174	183	164	200	204	163	131	125	94	71	50	1,785
1	2	4	2		2	2	1		1		4	59
6	7	11	13	17	25	12	17	7	13	10	6	929
156	165	168	149	183	177	149	113	118	80	61	40	797
11	12	9	8	10	15	7	8	6	7	1	9	285
11	12	9	8	10	15	7	8	5	6	1	9	276
									1			5
									1			4
												1
								1				3
								1				3
												1
5	10	8	15	15	10	8	8	7	6	6	2	49
												1
	4	1	3	3	4	2		5	1	6	1	30
	2	1	1	2	4	1		2		3		26
	1		2	1		1		2	1	3	1	3
5	6	7	12	12	6	6	8	2	5		1	18
17	28	23	23	24	27	23	27	28	22	23	26	297
4	11	4	7	3	4	4	7	5	5	2	1	76
1	2			1		2		1		2	3	3
4	3	3	4	4	9	4	6	8	6	7	8	31
								1				2
							1					
					1				1			1
3	3	5	6	7	11	9	8	7	8	10	12	141

4　刑法犯 罪種別 発生時間帯・発生曜日別 認知件数（2）

発生時間帯・曜日 罪種	総数	発生曜日				
		計	日	月	火	水
刑法犯総数	10,677	7,176	1,185	1,015	940	946
凶悪犯	116	101	25	12	7	13
殺人	13	11	3	2	2	3
殺人	11	11	3	2	2	3
嬰児殺	2					
組織的殺人						
組織的嬰児殺						
殺人予備						
自殺関与・同意殺人						
強盗	17	17	4	1	2	2
強盗殺人						
強盗傷人	8	8	2	1	2	
強盗・不同意性交等						
強盗・準強盗	9	9	2			2
放火	5	4	1	1		1
不同意性交等	81	69	17	8	3	7
粗暴犯	1,170	1,119	229	153	137	147
凶器準備集合	2	2			1	1
暴行	429	422	89	65	41	53
傷害	596	570	120	70	73	78
うち）傷害致死	1					
脅迫	89	79	12	14	16	12
恐喝	54	46	8	4	6	3
窃盗犯	6,466	4,433	688	655	584	574
侵入盗	292	109	17	22	13	13
乗り物盗	1,940	1,110	197	173	173	135
非侵入盗	4,234	3,214	474	460	398	426
知能犯	1,164	471	48	73	72	69
詐欺	1,100	452	46	68	69	67
横領	41	10	1	1	3	1
横領	25	8	1	1	3	1
業務上横領	16	2				
偽造	21	8	1	3		1
うち）通貨偽造	2					
うち）文書偽造	19	8	1	3		1
うち）支払用カード偽造						
うち）有価証券偽造						
汚職	1					
うち）賄賂	1					
あっせん利得処罰法						
背任	1	1		1		
風俗犯	217	194	25	19	25	31
賭博	7	1				1
わいせつ	103	88	9	8	13	8
うち）不同意わいせつ	72	57	7	4	7	6
うち）公然わいせつ	28	28	1	4	6	2
うち）面会要求等						
性的姿態撮影等処罰法	107	105	16	11	12	22
その他の刑法犯	1,544	858	170	103	115	112
うち）占有離脱物横領	205	171	39	20	21	20
うち）公務執行妨害	32	32	5	6	7	1
うち）住居侵入	204	172	30	20	30	25
うち）逮捕監禁	5	4	2		1	
うち）略取誘拐・人身売買	3	3			1	
うち）盗品等	5	3	1		1	
うち）器物損壊等	825	323	74	35	34	55

（注）　発生時間帯の「不明」欄は、同日中の被害であるが、発生時間帯に１時間以上の開きがあるもの及び始期時間が不明のもの。

（注）　「時間・曜日不明」欄には、発生年月日が２日以上にまたがったものを含む。

木	金	土	時間・曜日不明
970	963	1,157	3,501
11	11	22	15
	1		2
	1		
			2
5	2	1	
2	1		
3	1	1	
		1	1
6	8	20	12
156	125	172	51
58	45	71	7
85	62	82	26
			1
4	11	10	10
9	7	9	8
591	612	729	2,033
12	18	14	183
123	141	168	830
456	453	547	1,020
63	76	70	693
61	71	70	648
1	3		31
1	1		17
	2		14
1	2		13
			2
1	2		11
			1
			1
36	31	27	23
			6
18	18	14	15
14	9	10	15
4	7	4	
18	13	13	2
113	108	137	686
20	26	25	34
4	2	7	
25	20	22	32
1			1
	1	1	
	1		2
33	37	55	502

5　窃盗 手口別 発生時間帯・発生曜日別 認知件数（1）

手口 ＼ 発生時間帯・曜日	総数	発生時間										
		計	0時	1時	2時	3時	4時	5時	6時	7時	8時	9時
窃盗総数	6,466	4,433	56	58	53	59	50	37	47	56	57	121
侵入盗	292	109	2	1	3	1	4	3	3	1	3	5
空き巣	81	33										1
忍込み	27	10					1	1				
居空き	9	5									1	1
ＡＴＭ破り												
金庫破り	5	2			1							
旅館荒し	1											
官公署荒し	1											
学校荒し	18	5			1							
病院荒し	1											
給油所荒し												
事務所荒し	17	4										
出店荒し	72	34	1	1	1	1	3	1	1		2	1
工場荒し	2	1								1		
更衣室荒し	7	6						1				
倉庫荒し	22	3	1						1			1
その他	29	6							1			1
乗り物盗	1,940	1,110	5	3	1	5	1	3	3	6	2	3
自動車盗	60	28	1	1	1				1			
オートバイ盗	335	142	1	1		2	1			3		1
自転車盗	1,545	940	3	1		3		3	2	3	2	2
非侵入盗	4,234	3,214	49	54	49	53	45	31	41	49	52	113
職権盗												
慶弔盗												
追出し盗												
買物盗	13	13		1	2				1	2		1
訪問盗	8	4										
払出盗	40	35									2	
ＡＴＭねらい												
窓口ねらい												
途中ねらい												
室内ねらい	9	6										
客室ねらい	8	4					1					
病室ねらい	3											
ひったくり	13	13	2	2			2					
すり	6	6	1				3		1			
置引き	416	398	3	7	2	2	1	2	4	7	5	12
仮睡者ねらい	100	98		1	1	7	6	2	3	2	1	
車上ねらい	450	232	4	3	6	3	4	3	5	3	1	8
部品ねらい	347	76	1	2	1	1	1			1		
脱衣場ねらい	8	7										
自動販売機ねらい	21	4										
色情ねらい	34	18		1	1							
工事場ねらい	59	9			1		1					
万引き	1,818	1,780	30	34	29	33	24	19	21	31	30	76
職場ねらい	120	72	1			1					3	1
同居ねらい	16	2										
さい銭ねらい	7	1										
その他	738	436	7	3	6	6	2	5	6	3	10	15

（注）　発生時間帯の「不明」欄は、同日中の被害であるが、発生時間帯に１時間以上の開きがあるもの及び始期時間が不明のもの。

（注）　「時間・曜日不明」欄には、発生年月日が２日以上にまたがったものを含む。

１０時	１１時	１２時	１３時	１４時	１５時	１６時	１７時	１８時	１９時	２０時	２１時	２２時	２３時	不明
155	177	163	174	183	164	200	204	163	131	125	94	71	50	1,785
1	4	1	2	4	2		2	2	1		1		4	59
1	1	1	2	2				2			1			22
														8
									1					2
														1
				1									1	2
	1												1	2
	2			1	2		1						1	15
														5
							1						1	2
3	2	6	7	11	13	17	25	12	17	7	13	10	6	929
1				1				1		1	1		1	18
			1	3	2	3	1	3	3		3	4	1	109
2	2	6	6	7	11	14	24	8	14	6	9	6	4	802
151	171	156	165	168	149	183	177	149	113	118	80	61	40	797
					1			1	1			1		2
								1						3
3	6	9	1	3	2	3	1		2			1	1	1
							2			1				3
														3
				1	1				1	1		2	1	
			1											
13	14	19	10	13	12	21	14	20	13	14	12	1	7	170
		2												73
9	1	5	4	3	6	6	4	2	3	3	4	2	1	139
	1	2		1	1	2		1	1		1	1	1	57
1														6
				1						1			1	1
1			1	1			1		2					10
												1	1	5
107	130	97	130	130	109	124	143	114	79	81	57	41	21	90
3		2	2		3	1	3	1	2	1	1		3	44
		1										1		
			1											
14	19	19	15	15	14	26	9	9	9	16	5	10	3	190

5　窃盗 手口別 発生時間帯・発生曜日別 認知件数（2）

手口 ＼ 発生時間帯・曜日	総数	発生曜日				
		計	日	月	火	水
窃盗総数	6,466	4,433	688	655	584	574
侵入盗	292	109	17	22	13	13
空き巣	81	33	5	4	4	7
忍込み	27	10	2	2		2
居空き	9	5		2		
ＡＴＭ破り						
金庫破り	5	2		1		
旅館荒し	1					
官公署荒し	1					
学校荒し	18	5	1	1	2	
病院荒し	1					
給油所荒し						
事務所荒し	17	4		1	1	2
出店荒し	72	34	8	7	3	2
工場荒し	2	1		1		
更衣室荒し	7	6		2	1	
倉庫荒し	22	3	1			
その他	29	6		1	2	
乗り物盗	1,940	1,110	197	173	173	135
自動車盗	60	28	7	3	4	3
オートバイ盗	335	142	29	21	16	19
自転車盗	1,545	940	161	149	153	113
非侵入盗	4,234	3,214	474	460	398	426
職権盗						
慶弔盗						
追出し盗						
買物盗	13	13	2	2		2
訪問盗	8	4		1		1
払出盗	40	35	1	6	8	3
ＡＴＭねらい						
窓口ねらい						
途中ねらい						
室内ねらい	9	6	1	1		
客室ねらい	8	4	1	1	1	
病室ねらい	3					
ひったくり	13	13	1	2	1	3
すり	6	6	1	3		
置引き	416	398	70	58	50	41
仮睡者ねらい	100	98	32	13	4	5
車上ねらい	450	232	28	32	28	37
部品ねらい	347	76	15	13	10	5
脱衣場ねらい	8	7	1	2	2	1
自動販売機ねらい	21	4	1	1	1	
色情ねらい	34	18	2	3	2	5
工事場ねらい	59	9	1	2	1	1
万引き	1,818	1,780	248	244	219	253
職場ねらい	120	72	12	9	10	5
同居ねらい	16	2		1		
さい銭ねらい	7	1	1			
その他	738	436	56	66	61	64

（注）　発生時間帯の「不明」欄は、同日中の被害であるが、発生時間帯に１時間以上の開きがあるもの及び始期時間が不明のもの。

（注）　「時間・曜日不明」欄には、発生年月日が２日以上にまたがったものを含む。

木	金	土	時間・曜日不明
591	612	729	2,033
12	18	14	183
3	7	3	48
3	1		17
		3	4
	1		3
			1
			1
	1		13
			1
			13
5	6	3	38
			1
	1	2	1
	1	1	19
1		2	23
123	141	168	830
2	3	6	32
18	19	20	193
103	119	142	605
456	453	547	1,020
2		5	
	1	1	4
8	5	4	5
1	2	1	3
1			4
			3
3	1	2	
1		1	
44	48	87	18
16	8	20	2
23	43	41	218
13	11	9	271
1			1
		1	17
2	1	3	16
1	2	1	50
282	249	285	38
9	11	16	48
		1	14
			6
49	71	69	302

6　刑法犯 罪種別 発生場所別 認知件数（1）

罪種＼発生場所	総数	住宅			空き家	老人ホーム・介護、障害者福祉施設	一般ホテル・旅館	商店						
		一戸建住宅	中高層住宅	その他の住宅				商業施設（デパート、ショッピングモール、ショッピングセンター、スーパーマーケット等）	コンビニエンスストア	ドラッグストア	景品交換所	給油所	レンタルビデオ店	貴金属店
刑法犯総数	10,677	1,012	1,278	836	14	28	176	1,693	850	110		59	11	4
凶悪犯	116	13	19	13			18	2	4					
殺人	13	4	1	2			2							
殺人	11	3	1	1			2							
嬰児殺	2	1		1										
組織的殺人														
組織的嬰児殺														
殺人予備														
自殺関与・同意殺人														
強盗	17			1					4					
強盗殺人														
強盗傷人	8			1					1					
強盗・不同意性交等														
強盗・準強盗	9								3					
放火	5	3												
不同意性交等	81	6	18	10			16	2						
粗暴犯	1,170	133	152	138	1	6	10	26	30	1		3		
凶器準備集合	2													
暴行	429	50	57	47		2	1	19	18			1		
傷害	596	63	77	77		4	7	2	9	1		2		
うち）傷害致死	1			1										
脅迫	89	20	12	9			2		3					
恐喝	54		6	5	1			5						
窃盗犯	6,466	407	749	420	10	14	74	1,426	693	100		42	8	2
侵入盗	292	70	26	31	8	1	3	1						
乗り物盗	1,940	131	412	251		2	7	176	31	4		2	2	
非侵入盗	4,234	206	311	138	2	11	64	1,249	662	96		40	6	2
知能犯	1,164	280	227	156		3	25	89	53	4		3	1	
詐欺	1,100	276	226	155		3	25	88	52	4		3	1	
横領	41	1						1	1					
横領	25							1	1					
業務上横領	16	1												
偽造	21	3	1											
うち）通貨偽造	2													
うち）文書偽造	19	3	1											
うち）支払用カード偽造														
うち）有価証券偽造														
汚職	1			1										
うち）賄賂	1			1										
あっせん利得処罰法														
背任	1													
風俗犯	217	10	10	15		1	11	24	14					
賭博	7			1										
わいせつ	103	7	5	12		1	1	7	2					
うち）不同意わいせつ	72	6	4	8		1	1	5						
うち）公然わいせつ	28		1	3				2	2					
うち）面会要求等														
性的姿態撮影等処罰法	107	3	5	2			10	17	12					
その他の刑法犯	1,544	169	121	94	3	4	38	126	56	5		11	2	2
うち）占有離脱物横領	205		6	2			3	61	21	2		4	1	
うち）公務執行妨害	32		2	1			1							
うち）住居侵入	204	72	30	25	2	4	5	4	1					
うち）逮捕監禁	5						1							
うち）略取誘拐・人身売買	3													
うち）盗品等	5													1
うち）器物損壊等	825	76	69	45	1		23	40	10	1		2	1	1

		飲食店		マンガ喫茶・インターネットカフェ	カラオケ店	サウナ等公衆浴場	風俗営業店			
古物店	その他の商店	深夜飲食店	その他の飲食店				ぱちんこ屋	まあじゃん屋	ゲームセンター	その他の風俗営業店
40	210	168	294	8	23	4	79		26	20
	2	4								1
	2	1								
	2	1								
		3								1
2	12	68	35		2		7		1	8
	8	19	13		1		5		1	3
2	1	43	19		1		2			4
	2	2	2							1
	1	4	1							
31	134	55	144	2	9	3	56		15	4
1	10	22	29				1			
1	12	3	36		6	1	8		6	2
29	112	30	79	2	3	2	47		9	2
3	17	11	55	4	8		3			1
3	13	10	54	4	8					1
	4	1	1				3			
	3		1				2			
	1	1					1			
1	10	9	8	2	1				3	1
		1		2					2	
	3	6	3							1
	2	5	3							1
	1	1								
1	7	2	5		1				1	
3	35	21	52		3	1	13		7	5
1	2		11		1		9		7	
		1								
	2	4	6		2					
	20	10	23				4			4

6　刑法犯 罪種別 発生場所別 認知件数（2）

発生場所 / 罪種	特定遊興飲食店		店舗型性風俗特殊営業店			コインランドリー	官公署	学校（幼稚園）	病（医）院診療所	空港	鉄道
	ナイトクラブ等	その他の特定遊興飲食店	個室付浴場	モーテル・ラブホテル等	その他の店舗型性風俗特殊営業店						駅
刑法犯総数	4	7	3	13	2	28	90	263	70	42	32
凶悪犯				5	2						
殺人											
殺人											
嬰児殺											
組織的殺人											
組織的嬰児殺											
殺人予備											
自殺関与・同意殺人											
強盗				1							
強盗殺人											
強盗傷人											
強盗・不同意性交等											
強盗・準強盗				1							
放火											
不同意性交等				4	2						
粗暴犯		1					8	28	14	3	2
凶器準備集合											
暴行							1	11	6	1	1
傷害		1					6	16	6	2	1
うち）傷害致死											
脅迫							1		1		
恐喝								1	1		
窃盗犯	3	5	3	3		19	26	144	33	29	28
侵入盗	1						1	22	1		
乗り物盗							9	42	7		27
非侵入盗	2	5	3	3		19	16	80	25	29	1
知能犯	1	1		4			21	3	5	3	
詐欺	1	1		4			10	2	5	3	
横領							1				
横領											
業務上横領							1				
偽造							9	1			
うち）通貨偽造											
うち）文書偽造							9	1			
うち）支払用カード偽造											
うち）有価証券偽造											
汚職											
うち）賄賂											
あっせん利得処罰法											
背任							1				
風俗犯				1		3	1	20	8		1
賭博											
わいせつ						1		3			
うち）不同意わいせつ								3			
うち）公然わいせつ						1					
うち）面会要求等											
性的姿態撮影等処罰法				1		2	1	17	8		1
その他の刑法犯						6	34	68	10	7	1
うち）占有離脱物横領						1			3	2	
うち）公務執行妨害							4				
うち）住居侵入						3	3	19			
うち）逮捕監禁											
うち）略取誘拐・人身売買								2			
うち）盗品等											
うち）器物損壊等						1	15	36	7	1	1

施設	海港	遊園地動物園	都市公園	映画館劇場等	スポーツ施設		競馬場	競輪場	オートレース場	競艇場	神社仏閣	工場
その他の鉄道施設					ゴルフ場	その他のスポーツ施設						
	50	4	185	7	6	56					17	26
			4			1					1	
			1								1	
			1								1	
			3			1						
	1		22		1	5					2	3
			8		1	3					1	1
	1		11			2					1	1
												1
			3									
	43	3	95	6	4	40					12	14
											2	3
	13	1	27	6		15					2	3
	30	2	68		4	25					8	8
	1		2			2						
	1		2			2						
	1		12			2						
	1		10			2						
	1		9			2						
			1									
			2									
	4	1	50	1	1	6					2	9
			4			3						1
			1			1						
	1	1	32			2					1	3

6　刑法犯 罪種別 発生場所別 認知件数（3）

発生場所 / 罪種	会社・事務所							列車内			航空機内	船舶内	自動車内	
	質屋	貸金業	銀行	郵便局	信用金庫・組合	農(漁)業協同組合	その他の会社・事務所	地下鉄内	新幹線内	その他の列車内			バス内	タクシー内
刑法犯総数	1		33	12	2	4	262			1	11	5	1	19
凶悪犯							2							1
殺人														
殺人														
嬰児殺														
組織的殺人														
組織的嬰児殺														
殺人予備														
自殺関与・同意殺人														
強盗							1							
強盗殺人														
強盗傷人							1							
強盗・不同意性交等														
強盗・準強盗														
放火							1							
不同意性交等														1
粗暴犯			1				26			1	3		1	7
凶器準備集合														
暴行			1				8						1	4
傷害							9			1	3			2
うち）傷害致死														
脅迫							5							1
恐喝							4							
窃盗犯	1		9	7		1	132				8	4		1
侵入盗							35							
乗り物盗			2	1		1	31					1		
非侵入盗	1		7	6			66				8	3		1
知能犯			18	3	1	3	44					1		7
詐欺			15	2	1	3	30					1		7
横領			2	1			10							
横領				1			7							
業務上横領			2				3							
偽造			1				4							
うち）通貨偽造			1											
うち）文書偽造							4							
うち）支払用カード偽造														
うち）有価証券偽造														
汚職														
うち）賄賂														
あっせん利得処罰法														
背任														
風俗犯							6							1
賭博														
わいせつ							3							1
うち）不同意わいせつ							3							1
うち）公然わいせつ														
うち）面会要求等														
性的姿態撮影等処罰法							3							
その他の刑法犯			5	2	1		52							2
うち）占有離脱物横領			2				1							1
うち）公務執行妨害														
うち）住居侵入							6							
うち）逮捕監禁														
うち）略取誘拐・人身売買														
うち）盗品等														
うち）器物損壊等			1				25							1

その他の自動車内	駐車場	駐輪場	工事現場	太陽光発電施設	資材置場	道路上	高速道路	地下街地下通路	空き地	河川敷	田　畑	その他
38	435	259	49	3	48	804	3	1	16	2	93	727
5	3					6						10
1						1						2
1						1						2
						4						1
						2						1
						2						
												1
4	3					1						6
19	27	2				202	1		1	1	2	151
						2						
1	5	2				77				1		50
13	16					105	1				2	82
	3					13						11
5	3					5			1			8
1	294	255	45	2	44	391		1	12	1	84	265
			3		4							17
	142	223			8	218		1	5		2	60
1	152	32	42	2	32	173			7	1	82	188
6	6					32						57
6	6					31						41
						1						14
						1						8
												6
												2
												1
												1
4	2					17	1					17
												1
4	2					16	1					11
4	1					6						6
	1					9	1					5
						1						5
3	103	2	4	1	4	156	1		3		7	227
1	4	1				34						16
	1					17						5
	1		1									12
2	2											
												1
	1					1						2
	94	1		1	3	94			3		7	164

7　窃盗 手口別 発生場所別 認知件数（1）

手口＼発生場所	総数	住宅			空き家	老人ホーム・介護、障害者福祉施設	一般ホテル・旅館			
		一戸建住宅	中高層住宅	その他の住宅				商業施設（デパート、ショッピングモール、ショッピングセンター、スーパーマーケット等）	コンビニエンスストア	ドラッグストア
窃盗総数	6,466	407	749	420	10	14	74	1,426	693	100
侵入盗	292	70	26	31	8	1	3	1		
空き巣	81	41	17	22			1			
忍込み	27	17	5	5						
居空き	9	7	1	1						
ＡＴＭ破り										
金庫破り	5									
旅館荒し	1						1			
官公署荒し	1									
学校荒し	18									
病院荒し	1									
給油所荒し										
事務所荒し	17					1		1		
出店荒し	72									
工場荒し	2									
更衣室荒し	7						1			
倉庫荒し	22	1	2							
その他	29	4	1	3	8					
乗り物盗	1,940	131	412	251		2	7	176	31	4
自動車盗	60	6	2	4			1	1	2	
オートバイ盗	335	37	70	47		1	1	15	7	
自転車盗	1,545	88	340	200		1	5	160	22	4
非侵入盗	4,234	206	311	138	2	11	64	1,249	662	96
職権盗										
慶弔盗										
追出し盗										
買物盗	13							4	7	
訪問盗	8	2	4	2						
払出盗	40							2	31	
ＡＴＭねらい										
窓口ねらい										
途中ねらい										
室内ねらい	9	1	2	3			1			
客室ねらい	8						7			
病室ねらい	3									
ひったくり	13									
すり	6									
置引き	416	6	9	4		1	7	86	33	3
仮睡者ねらい	100		4					2	4	
車上ねらい	450	90	80	33			3	16	6	1
部品ねらい	347	26	137	48				11	2	
脱衣場ねらい	8						1			
自動販売機ねらい	21					1		1		
色情ねらい	34	4	16	6				1		
工事場ねらい	59									
万引き	1,818						3	1,064	553	90
職場ねらい	120					4	13	12	10	
同居ねらい	16	4	2	9			1			
さい銭ねらい	7									
その他	738	73	57	33	2	5	28	50	16	2

商店						飲食店					風俗営	
景品交換所	給油所	レンタルビデオ店	貴金属店	古物店	その他の商店	深夜飲食店	その他の飲食店	マンガ喫茶・インターネットカフェ	カラオケ店	サウナ等公衆浴場	ぱちんこ屋	まあじゃん屋
	42	8	2	31	134	55	144	2	9	3	56	
				1	10	22	29				1	
											1	
					1							
				1	9	22	29					
	2	2		1	12	3	36		6	1	8	
							1					
	1	1			2	1	5			1	2	
	1	1		1	10	2	30		6		6	
	40	6	2	29	112	30	79	2	3	2	47	
		1		1								
	2											
								1				
							1					
	7	1		2	8	7	25			1	15	
					2	8	11					
				1	4		5				4	
				1			2				2	
										1		
		4	2	17	64		1					
					8	5	18					
	31			7	26	10	16	1	3		26	

7　窃盗 手口別 発生場所別 認知件数（2）

手口＼発生場所	特定遊興飲食店		店舗型性風俗特殊営業店			コインランドリー	官公署	学校（幼稚園）	病（医）院診療所	空港
	ナイトクラブ等	その他の特定遊興飲食店	個室付浴場	モーテル・ラブホテル等	その他の店舗型性風俗特殊営業店					
窃盗総数	3	5	3	3		19	26	144	33	29
侵入盗	1						1	22	1	
空き巣										
忍込み										
居空き										
ＡＴＭ破り										
金庫破り										
旅館荒し										
官公署荒し							1			
学校荒し								16		
病院荒し									1	
給油所荒し										
事務所荒し										
出店荒し	1									
工場荒し										
更衣室荒し								6		
倉庫荒し										
その他										
乗り物盗							9	42	7	
自動車盗								2		
オートバイ盗							3	4	1	
自転車盗							6	36	6	
非侵入盗	2	5	3	3		19	16	80	25	29
職権盗										
慶弔盗										
追出し盗										
買物盗										
訪問盗										
払出盗							1			
ＡＴＭねらい										
窓口ねらい										
途中ねらい										
室内ねらい								1		
客室ねらい										
病室ねらい									3	
ひったくり										
すり										
置引き	2	4	1			1	4	9	6	11
仮睡者ねらい										
車上ねらい						2	3	5	2	
部品ねらい								3	1	
脱衣場ねらい								1	1	
自動販売機ねらい						1	1		1	
色情ねらい						5		1		
工事場ねらい										
万引き						2				13
職場ねらい							3	3	10	1
同居ねらい										
さい銭ねらい										
その他		1	2	3		8	4	57	1	4

鉄道施設		海港	遊園地動物園	都市公園	映画館劇場等	スポーツ施設		競馬場	競輪場	オートレース場	競艇場	神社仏閣	工場
駅	その他の鉄道施設					ゴルフ場	その他のスポーツ施設						
28		43	3	95	6	4	40					12	14
												2	3
													2
													1
												2	
27		13	1	27	6		15					2	3
		1											1
2		2		3			1						1
25		10	1	24	6		14					2	1
1		30	2	68		4	25					8	8
		9		53		1	12						
				4									
		4	1	5			1						
1		5		1			1						
							2						
		1		1			2						
		1				1							
							1						4
												7	
		10	1	4		2	6					1	4

7　窃盗 手口別 発生場所別 認知件数（3）

手口＼発生場所	会社・事務所							列車内			航空機内	船舶内	バス内
	質屋	貸金業	銀行	郵便局	信用金庫・組合	農(漁)業協同組合	その他の会社・事務	地下鉄内	新幹線内	その他の列車内			
窃盗総数	1		9	7		1	132				8	4	
侵入盗							35						
空き巣													
忍込み													
居空き													
ＡＴＭ破り													
金庫破り							4						
旅館荒し													
官公署荒し													
学校荒し													
病院荒し													
給油所荒し													
事務所荒し							14						
出店荒し							9						
工場荒し													
更衣室荒し													
倉庫荒し							4						
その他							4						
乗り物盗			2	1		1	31					1	
自動車盗							7					1	
オートバイ盗							7						
自転車盗			2	1		1	17						
非侵入盗	1		7	6			66				8	3	
職権盗													
慶弔盗													
追出し盗													
買物盗													
訪問盗													
払出盗				2									
ＡＴＭねらい													
窓口ねらい													
途中ねらい													
室内ねらい							1						
客室ねらい													
病室ねらい													
ひったくり													
すり													
置引き			2	2			4				1		
仮睡者ねらい				2			1						
車上ねらい			1				10						
部品ねらい							3						
脱衣場ねらい													
自動販売機ねらい													
色情ねらい													
工事場ねらい													
万引き	1												
職場ねらい							19						
同居ねらい													
さい銭ねらい													
その他			4				28				7	3	

自動車内		駐車場	駐輪場	工事現場	太陽光発電施設	資材置場	道路上	高速道路	地下街地下通路	空き地	河川敷	田畑	その他
タクシー内	その他の自動車内												
1	1	294	255	45	2	44	391		1	12	1	84	265
				3		4							17
													2
													1
						4							10
				3									4
		142	223			8	218		1	5		2	60
		8				5	8			2		1	7
		34	20			2	52			2		1	9
		100	203			1	158		1	1			44
1	1	152	32	42	2	32	173			7	1	82	188
													2
							13						
	1	1					1						2
			3				8				1	2	61
		7					41						14
		85	4			3	62			2			16
		40	24			2	24			2		1	10
													2
		1		1		1	1					2	4
													1
				36		10							13
													1
				1									7
1		18	1	4	2	16	23			3		77	55

8　刑法犯 罪種別 被害者の年齢・性別 認知件数（1）

罪種＼被害者の年齢	総数	0歳～5歳	うち）女	6歳～12歳	うち）女	13歳～19歳	うち）女
刑法犯総数	10,677	15	7	254	68	1,265	270
凶悪犯	116	3	3	5	5	35	33
殺人	13	3	3			1	1
殺人	11	1	1			1	1
嬰児殺	2	2	2				
組織的殺人							
組織的嬰児殺							
殺人予備							
自殺関与・同意殺人							
強盗	17					1	
強盗殺人							
強盗傷人	8					1	
強盗・不同意性交等							
強盗・準強盗	9						
放火	5						
不同意性交等	81			5	5	33	32
粗暴犯	1,170	7	2	41	13	168	40
凶器準備集合	2						
暴行	429	2	2	23	3	53	17
傷害	596	5		18	10	84	19
うち）傷害致死	1						
脅迫	89					12	4
恐喝	54					19	
窃盗犯	6,466			183	34	944	122
侵入盗	292					1	1
乗り物盗	1,940			145	20	713	65
非侵入盗	4,234			38	14	230	56
知能犯	1,164					10	4
詐欺	1,100					10	4
横領	41						
横領	25						
業務上横領	16						
偽造	21						
うち）通貨偽造	2						
うち）文書偽造	19						
うち）支払用カード偽造							
うち）有価証券偽造							
汚職	1						
うち）賄賂	1						
あっせん利得処罰法							
背任	1						
風俗犯	217			16	13	65	56
賭博	7						
わいせつ	103			10	7	24	18
うち）不同意わいせつ	72			9	6	21	15
うち）公然わいせつ	28			1	1	3	3
うち）面会要求等							
性的姿態撮影等処罰法	107			6	6	41	38
その他の刑法犯	1,544	5	2	9	3	43	15
うち）占有離脱物横領	205			4		23	9
うち）公務執行妨害	32						
うち）住居侵入	204					1	1
うち）逮捕監禁	5					3	1
うち）略取誘拐・人身売買	3	1	1	1	1	1	
うち）盗品等	5						
うち）器物損壊等	825			3	1	12	4

２０歳～２４歳		２５歳～２９歳		３０歳～３９歳		４０歳～４９歳	
	うち) 女		うち) 女		うち) 女		うち) 女
768	330	677	259	1,165	440	1,230	403
19	16	10	9	10	8	11	9
1	1					2	
1	1					2	
2		1		2		2	2
1						1	1
1		1		2		1	1
16	15	9	9	8	8	7	7
132	56	138	69	190	93	192	91
40	21	46	27	76	41	77	39
69	29	77	39	93	41	95	44
						1	
10	5	9	2	17	10	15	7
13	1	6	1	4	1	5	1
473	184	379	112	637	184	620	147
7	2	21	6	38	11	30	7
269	120	164	53	195	59	189	55
197	62	194	53	404	114	401	85
59	30	72	34	142	68	190	78
57	29	72	34	140	68	185	78
2	1			2		4	
2	1			2		3	
						1	
						1	
						1	
21	20	12	12	18	17	8	8
12	11	5	5	12	11	7	7
11	10	5	5	10	10	6	6
1	1			2	1	1	1
9	9	7	7	6	6	1	1
64	24	66	23	168	70	209	70
35	15	30	8	34	8	25	7
2	1	5		11	1	6	1
2	1	8	3	25	16	26	12
1		1					
23	7	18	9	85	42	123	45

８　刑法犯 罪種別 被害者の年齢・性別 認知件数（２）

罪種 ＼ 被害者の年齢	５０歳～５９歳	うち）女	６０歳～６４歳	うち）女	６５歳～６９歳	うち）女
刑法犯総数	995	293	329	89	294	97
凶悪犯	10	7	2		1	1
殺人	2	2	1			
殺人	2	2	1			
嬰児殺						
組織的殺人						
組織的嬰児殺						
殺人予備						
自殺関与・同意殺人						
強盗	5	2	1		1	1
強盗殺人						
強盗傷人	1		1		1	1
強盗・不同意性交等						
強盗・準強盗	4	2				
放火	1	1				
不同意性交等	2	2				
粗暴犯	139	58	43	14	38	14
凶器準備集合						
暴行	51	26	17	6	13	7
傷害	73	26	23	6	16	6
うち）傷害致死						
脅迫	14	6	2	2	6	1
恐喝	1		1		3	
窃盗犯	475	98	137	27	134	37
侵入盗	30	6	18	4	23	7
乗り物盗	123	29	21	2	34	4
非侵入盗	322	63	98	21	77	26
知能犯	164	67	73	24	46	23
詐欺	161	67	73	24	45	23
横領	2				1	
横領	2				1	
業務上横領						
偽造	1					
うち）通貨偽造						
うち）文書偽造	1					
うち）支払用カード偽造						
うち）有価証券偽造						
汚職						
うち）賄賂						
あっせん利得処罰法						
背任						
風俗犯	8	8	2	2		
賭博						
わいせつ	8	8	2	2		
うち）不同意わいせつ	8	8	2	2		
うち）公然わいせつ						
うち）面会要求等						
性的姿態撮影等処罰法						
その他の刑法犯	199	55	72	22	75	22
うち）占有離脱物横領	24	12	5	2	6	3
うち）公務執行妨害	5					
うち）住居侵入	30	10	9	4	13	2
うち）逮捕監禁						
うち）略取誘拐・人身売買						
うち）盗品等						
うち）器物損壊等	113	27	49	14	49	15

７０歳 以上		年齢不明		法 人 団 体	被 害 者 な し
	うち) 女		うち) 女		
558	219	36	35	3,010	81
7	2			3	
3	1				
3	1				
2					
2					
1				3	
1	1				
78	39			2	2
					2
31	14				
43	21				
4	4				
				2	
263	82			2,221	
44	17			80	
43	9			44	
176	56			2,097	
70	35			321	17
70	35			287	
				30	
				15	
				15	
				3	16
					2
				3	14
					1
					1
				1	
1	1	36	35		30
					7
					23
					20
1	1	36	35		
139	60			463	32
15	9			4	
1				1	1
32	13			58	
				3	2
68	26			282	

9　刑法犯 罪種別 被害者の職業別 認知件数（1）

職業 / 罪種	総数	自営業・家族従業者							被専門	
		農・林・漁業	販売店主	飲食店主	土木・建築業自営	不動産業自営	製造業自営	その他の自営業主	教員	医療・保健従事者
刑法犯総数	10,677	154	190	241	140	58	13	530	60	169
凶悪犯	116		1	3				1		
殺人	13			1						
殺人	11			1						
嬰児殺	2									
組織的殺人										
組織的嬰児殺										
殺人予備										
自殺関与・同意殺人										
強盗	17		1							
強盗殺人										
強盗傷人	8									
強盗・不同意性交等										
強盗・準強盗	9		1							
放火	5									
不同意性交等	81			2				1		
粗暴犯	1,170	6	7	35	12	2		65	7	23
凶器準備集合	2									
暴行	429	1	5	14	2	1		24	3	8
傷害	596	5	2	13	6			33	4	13
うち）傷害致死	1									
脅迫	89			3	2			6		2
恐喝	54			5	2	1		2		
窃盗犯	6,466	125	144	116	88	20	6	247	27	77
侵入盗	292	9	9	37	11	7	1	28	3	6
乗り物盗	1,940	17	14	16	18	2	1	58	5	24
非侵入盗	4,234	99	121	63	59	11	4	161	19	47
知能犯	1,164	9	15	34	15	13	3	91	11	42
詐欺	1,100	8	15	33	13	13	3	88	11	42
横領	41	1		1	2			3		
横領	25	1		1	1			3		
業務上横領	16				1					
偽造	21									
うち）通貨偽造	2									
うち）文書偽造	19									
うち）支払用カード偽造										
うち）有価証券偽造										
汚職	1									
うち）賄賂	1									
あっせん利得処罰法										
背任	1									
風俗犯	217			2	1			3	2	1
賭博	7									
わいせつ	103			2	1			2	2	1
うち）不同意わいせつ	72			2				2	2	1
うち）公然わいせつ	28				1					
うち）面会要求等										
性的姿態撮影等処罰法	107							1		
その他の刑法犯	1,544	14	23	51	24	23	4	123	13	26
うち）占有離脱物横領	205	1	3	5	6	1		10	2	2
うち）公務執行妨害	32									1
うち）住居侵入	204	1	4	11	2	3	1	17	4	6
うち）逮捕監禁	5									
うち）略取誘拐・人身売買	3									
うち）盗品等	5									
うち）器物損壊等	825	10	10	24	12	16		85	4	12

雇用者・勤め人												
・技術職						管理的職業			事務職	販売従事者		
芸能人・ﾌﾟﾛｽﾎﾟｰﾂ選手	情報処理・通信技術者	製造技術者	建築・土木・測量技術者	通信事業者	その他の専門・技術職	議員・知事・課長以上の公務員	会社・公団等の役員	会社・公団等の部・課長	事務従事者	販売店員	外交員・セールスマン	その他の販売従事者
2	17	10	48	3	159	28	65	14	389	275	29	41
1									3	4	1	
									1	3		
									1	1		
										2		
1									2	1	1	
	2	1	10		12	2	2	2	36	34	3	5
	1		3		2				13	19		1
	1	1	5		9		1	2	17	8		3
			1									
			2		1	2	1		6	6	3	1
										1		
1	9	4	27	3	92	11	31	4	201	165	14	23
		1			3		2		4	7		1
	1	2	6	2	30	5	4	1	86	65	7	7
1	8	1	21	1	59	6	25	3	111	93	7	15
	6	3	5		34	1	11		84	30	3	7
	6	3	5		34		10		84	30	3	7
						1	1					
						1	1					
					2				5	9		1
					2				2	6		1
					2				2	6		1
									3	3		
		2	6		19	14	21	8	60	33	8	5
		1			3	1	6		16	12	3	2
								1	2			
					4	1	2	3	4	2		
		1	6		11	12	12	3	34	17	5	3

9　刑法犯 罪種別 被害者の職業別 認知件数（2）

罪種＼職業	被雇用者							
	サービス業従事者							保安従
	介護職員	美容師 理容師	調理人 バーテンダー	飲食店 店員	ホステス ホスト	遊技場等 店員	その他の サービス職	警察官・ 自衛官・ 消防士等
刑法犯総数	80	11	33	306	14	9	455	96
凶悪犯			1	14	1	1	14	
殺人						1	1	
殺人						1	1	
嬰児殺								
組織的殺人								
組織的嬰児殺								
殺人予備								
自殺関与・同意殺人								
強盗				3			7	
強盗殺人								
強盗傷人				2			3	
強盗・不同意性交等								
強盗・準強盗				1			4	
放火								
不同意性交等			1	11	1		6	
粗暴犯	15	3	4	104	6	3	73	4
凶器準備集合								
暴行	8		1	37	3	1	36	2
傷害	7	3	3	55	2	1	30	2
うち）傷害致死								
脅迫				6	1		5	
恐喝				6		1	2	
窃盗犯	33	4	16	136	5	3	235	49
侵入盗	2			8			11	
乗り物盗	12	2	6	68	1	1	86	27
非侵入盗	19	2	10	60	4	2	138	22
知能犯	23		9	20	1	2	79	10
詐欺	23		9	20	1	2	78	10
横領							1	
横領							1	
業務上横領								
偽造								
うち）通貨偽造								
うち）文書偽造								
うち）支払用カード偽造								
うち）有価証券偽造								
汚職								
うち）賄賂								
あっせん利得処罰法								
背任								
風俗犯	1	1		9			6	1
賭博								
わいせつ		1		7			2	1
うち）不同意わいせつ				7			2	1
うち）公然わいせつ		1						
うち）面会要求等								
性的姿態撮影等処罰法	1			2			4	
その他の刑法犯	8	3	3	23	1		48	32
うち）占有離脱物横領	1			7	1		9	3
うち）公務執行妨害								24
うち）住居侵入	3	1	1	3			5	
うち）逮捕監禁				1			1	
うち）略取誘拐・人身売買								
うち）盗品等								
うち）器物損壊等	4	1	2	10			26	3

・			勤	め		人	
従事者				建設・採掘・運搬等従事者			その他
その他の保安従事者	農林漁業従事者	生産工程従事者	輸送・機械運転従事者	土木建設・採掘従事者	運搬従事者	清掃・包装・その他労務作業従事者	その他
60	31	33	58	310	13	61	746
				1		2	6
							1
							1
							1
							1
							1
				1		2	3
7	4	2	12	59	1	13	185
4	1	1	2	7		7	77
3	3	1	10	36	1	5	89
				10		1	10
				6			9
44	11	19	32	211	9	30	339
3	3		2	12		1	8
13	2	12	7	50	3	9	123
28	6	7	23	149	6	20	208
4	6	7	8	13	2	7	68
4	6	7	8	13	2	7	66
							2
							2
	1						5
	1						3
	1						2
							1
							2
5	9	5	6	26	1	9	143
2	1	1	4	12		2	23
							2
		1		2	1	2	21
1	5	2	1	8		2	89

9　刑法犯 罪種別 被害者の職業別 認知件数（3）

罪種 ＼ 職業	無							
	学生・生徒等						無	
	未就学児童	小学生	中学生	高校生	大学生	専修学校生等	主婦	失業者
刑法犯総数	18	205	442	608	121	279	146	37
凶悪犯	3	5	23	6	1	2	3	1
殺人	3						1	
殺人	1						1	
嬰児殺	2							
組織的殺人								
組織的嬰児殺								
殺人予備								
自殺関与・同意殺人								
強盗				1				
強盗殺人								
強盗傷人				1				
強盗・不同意性交等								
強盗・準強盗								
放火								
不同意性交等		5	23	5	1	2	2	1
粗暴犯	9	33	68	43	15	7	36	11
凶器準備集合								
暴行	3	20	25	10	7	3	13	6
傷害	6	13	33	24	6	4	22	4
うち）傷害致死								
脅迫			4	4			1	1
恐喝			6	5	2			
窃盗犯		144	313	500	72	249	44	13
侵入盗						1	2	1
乗り物盗		114	273	366	40	205	10	5
非侵入盗		30	40	134	32	43	32	7
知能犯			1	4	17	1	25	5
詐欺			1	4	16	1	25	5
横領					1			
横領					1			
業務上横領								
偽造								
うち）通貨偽造								
うち）文書偽造								
うち）支払用カード偽造								
うち）有価証券偽造								
汚職								
うち）賄賂								
あっせん利得処罰法								
背任								
風俗犯		15	20	41	4	10	7	
賭博								
わいせつ		10	12	10	3		6	
うち）不同意わいせつ		9	11	9	1		6	
うち）公然わいせつ		1	1	1	2			
うち）面会要求等								
性的姿態撮影等処罰法		5	8	31	1	10	1	
その他の刑法犯	6	8	17	14	12	10	31	7
うち）占有離脱物横領		4	11	7	8	4	5	
うち）公務執行妨害								
うち）住居侵入							12	1
うち）逮捕監禁				3				
うち）略取誘拐・人身売買	2		1					
うち）盗品等								
うち）器物損壊等		3	4	3	4	6	9	4

職				
職		者		法人・団体・被害者なし
利子・配当・家賃等生活者	年金・雇用保険等生活者	浮浪者	その他の無職者	
7	182	5	585	3,091
	3		12	3
	1		4	
	1		4	
			1	3
	2		7	
	36	3	144	4
				2
	7		51	
	24	3	83	
	5		6	
			4	2
2	60	2	235	2,221
	11		18	80
	14		76	44
2	35	2	141	2,097
2	31		64	338
2	31		64	287
				30
				15
				15
				19
				2
				17
				1
				1
				1
	1		39	30
				7
	1		4	23
	1		4	
				20
			35	
3	51		91	495
	10		12	4
				2
2	9		17	58
				5
1	26		52	282

１０　財産犯 被害額・被害回復額及び被害品別 認知・検挙件数（１）

［被害回復額・検挙件数は、発生地計上方式による。］

罪種	品目 被害額・被害回復額 認知・検挙		総金額 (千円)	現金 件数	現金 金額(千円)	銃砲 件数	クロスボウ 件数	刀剣類 件数	火薬・爆薬類 件数	毒物・劇物類 件数	乗用自動車 件数	貨物自動車 件数
総数	被害額	計	4,353,270	2,082	3,091,113			1	1		59	12
	認知件数	うち）既届	4,318,962	2,049	3,071,315			1	1		55	10
	被害回復額	計	254,431	264	176,958				1		65	9
	検挙件数	うち）既届	246,673	260	171,711				1		60	7
強盗	被害額	計	18,061	6	16,752						1	
	認知件数	うち）既届	17,911	6	16,752							
	被害回復額	計	16,910	3	16,629						1	
	検挙件数	うち）既届	16,760	3	16,629							
恐喝	被害額	計	8,191	24	7,626							
	認知件数	うち）既届	8,021	23	7,456							
	被害回復額	計	683	5	683							
	検挙件数	うち）既届	683	5	683							
窃盗	被害額	計	510,032	1,225	234,070			1	1		47	11
	認知件数	うち）既届	499,397	1,202	226,527			1	1		44	9
	被害回復額	計	193,689	225	131,724				1		50	9
	検挙件数	うち）既届	186,164	221	126,477				1		46	7
侵入盗	被害額	計	181,120	161	154,084							
	認知件数	うち）既届	181,009	158	154,007							
	被害回復額	計	121,855	17	119,279							
	検挙件数	うち）既届	121,854	17	119,279							
乗り物盗	被害額	計	101,142	20	1,168						47	11
	認知件数	うち）既届	98,647	20	1,168						44	9
	被害回復額	計	42,267	1	55						50	9
	検挙件数	うち）既届	40,072	1	55						46	7
非侵入盗	被害額	計	227,770	1,044	78,818			1	1			
	認知件数	うち）既届	219,741	1,024	71,352			1	1			
	被害回復額	計	29,567	207	12,390				1			
	検挙件数	うち）既届	24,238	203	7,143				1			
詐欺	被害額	計	3,677,780	658	2,713,070						1	
	認知件数	うち）既届	3,654,522	650	2,700,988						1	
	被害回復額	計	24,115	8	14,991						1	
	検挙件数	うち）既届	24,109	8	14,991						1	
横領	被害額	計	113,525	19	104,091						10	1
	認知件数	うち）既届	113,525	19	104,091						10	1
	被害回復額	計	17,647	2	12,019						13	
	検挙件数	うち）既届	17,647	2	12,019						13	
占有離脱物横領	被害額	計	25,681	150	15,504							
	認知件数	うち）既届	25,586	149	15,501							
	被害回復額	計	1,387	21	912							
	検挙件数	うち）既届	1,310	21	912							

特殊自動車（建設用）	特殊自動車（その他）	その他の自動車	自動二輪	一般原動機付自転車	特定小型原動機付自転車	自転車	タイヤ・ホイール	ナンバープレート	カーナビ	車両用バッテリー	その他の車両用部品
件数	件数	件数	件数	件数	件数	件数	件数	件数	件数	件数	件数
1	2	1	190	143	2	1,553	31	103		34	272
1	2	1	189	142	2	1,540	31	101		34	272
	1	1	42	42	1	348	3	15		3	37
	1	1	42	41	1	334	3	13		3	37
			1								
			1								
			1								
			1								
			1								
			1								
			1								
			1								
1	1		188	142	2	1,545	31	103		34	266
1	1		187	141	2	1,538	31	101		34	266
	1		40	42	1	340	3	15		3	35
	1		40	41	1	333	3	13		3	35
1	1		187	141	2	1,542		1		1	48
1	1		186	140	2	1,535		1		1	48
	1		40	42	1	339					21
	1		40	41	1	332					21
			1	1		3	31	102		33	218
			1	1		3	31	100		33	218
						1	3	15		3	14
						1	3	13		3	14
	1	1				1					4
	1	1				1					4
		1									2
		1									2
				1		7					2
				1		1					2
						8					
						1					

１０　財産犯 被害額・被害回復額及び被害品別 認知・検挙件数（２）

［被害回復額・検挙件数は、発生地計上方式による。］

罪種	被害額・被害回復額 認知・検挙	品目	家電製品類	カメラ類	携帯電話	ゲーム機	パソコン	建設機械	室外機	その他の機械器具等	クレジットカード	キャッシュカード
			件数	件数	件数	件数	件数	件数	件数	件数	件数	件数
総数	被害額	計	68	19	137	17	28	43	3	138	215	277
	認知件数	うち）既届	68	19	136	17	28	43	3	138	214	272
	被害回復額	計	30	5	58	4	11	15	1	53	109	151
	検挙件数	うち）既届	30	5	58	4	11	15	1	53	108	145
強盗	被害額	計			2							2
	認知件数	うち）既届			2							2
	被害回復額	計			1							1
	検挙件数	うち）既届			1							1
恐喝	被害額	計			2							
	認知件数	うち）既届			2							
	被害回復額	計			1							
	検挙件数	うち）既届			1							
窃盗	被害額	計	64	17	118	17	23	42	3	130	177	220
	認知件数	うち）既届	64	17	118	17	23	42	3	130	176	220
	被害回復額	計	27	5	52	4	11	14	1	49	104	118
	検挙件数	うち）既届	27	5	52	4	11	14	1	49	103	117
侵入盗	被害額	計	6	2	2	1	4	10		14	6	12
	認知件数	うち）既届	6	2	2	1	4	10		14	6	12
	被害回復額	計	4	1				5		4	8	9
	検挙件数	うち）既届	4	1				5		4	8	9
乗り物盗	被害額	計	1		1					5	1	3
	認知件数	うち）既届	1		1					5	1	3
	被害回復額	計								1	2	1
	検挙件数	うち）既届								1	2	1
非侵入盗	被害額	計	57	15	115	16	19	32	3	111	170	205
	認知件数	うち）既届	57	15	115	16	19	32	3	111	169	205
	被害回復額	計	23	4	52	4	11	9	1	44	94	108
	検挙件数	うち）既届	23	4	52	4	11	9	1	44	93	107
詐欺	被害額	計	1		4		3	1				10
	認知件数	うち）既届	1		3		3	1				5
	被害回復額	計	2		2			1		1		24
	検挙件数	うち）既届	2		2			1		1		19
横領	被害額	計	1		1		1			3	1	3
	認知件数	うち）既届	1		1		1			3	1	3
	被害回復額	計	1									
	検挙件数	うち）既届	1									
占有離脱物横領	被害額	計	2	2	10		1			5	37	42
	認知件数	うち）既届	2	2	10		1			5	37	42
	被害回復額	計			2					3	5	8
	検挙件数	うち）既届			2					3	5	8

消費者金融カード	プリペイドカード	その他のカード類	手形・小切手	印紙・切手	商品券	乗車券	その他の有価証券	預金通帳預金証書	運転免許	健康保険証
件数	件数	件数	件数	件数	件数	件数	件数	件数	件数	件数
	35	89			7	1	4	36	294	72
	35	67			7	1	4	33	292	72
	11	31		1	5		1	22	159	57
	11	30		1	5		1	20	156	57
										1
										1
									1	
									1	
	11	49			6	1	3	33	254	62
	11	49			6	1	3	33	253	62
	9	25		1	5		1	19	151	56
	9	25		1	5		1	19	149	56
		4			2			12	7	2
		4			2			12	7	2
		2			3			9	6	2
		2			3			9	6	2
		1						1	7	
		1						1	7	
									1	1
									1	1
	11	44			4	1	3	20	240	60
	11	44			4	1	3	20	239	60
	9	23		1	2		1	10	144	53
	9	23		1	2		1	10	142	53
	20	26					1	3		
	20	4					1			
		3						3		
		2						1		
									1	
									1	
	4	14			1				38	9
	4	14			1				37	9
	2	3							8	1
	2	3							7	1

１０　財産犯 被害額・被害回復額及び被害品別 認知・検挙件数（３）

［被害回復額・検挙件数は、発生地計上方式による。］

罪種	被害額・被害回復額 認知・検挙	品目	パスポート 件数	マイナンバーカード 件数	身分証明書 件数	絵画 件数	彫刻 件数	その他の美術骨とう品 件数	貴金属・宝石等 件数	時計類 件数	その他の貴重品・装身具等 件数	農作物 件数
総数	被害額	計	5	75	46		1	1	44	31	60	41
	認知件数	うち）既届	5	75	46		1	1	41	31	59	41
	被害回復額	計	1	27	11				25	17	19	13
	検挙件数	うち）既届	1	27	11				23	17	18	13
強盗	被害額	計										
	認知件数	うち）既届										
	被害回復額	計										
	検挙件数	うち）既届										
恐喝	被害額	計										
	認知件数	うち）既届										
	被害回復額	計										
	検挙件数	うち）既届										
窃盗	被害額	計	5	64	42		1	1	36	25	56	40
	認知件数	うち）既届	5	64	42		1	1	35	25	56	40
	被害回復額	計	1	26	11				17	15	18	13
	検挙件数	うち）既届	1	26	11				17	15	18	13
侵入盗	被害額	計		4	1				11	10	9	
	認知件数	うち）既届		4	1				10	10	9	
	被害回復額	計		3					12	5	2	
	検挙件数	うち）既届		3					12	5	2	
乗り物盗	被害額	計		2								
	認知件数	うち）既届		2								
	被害回復額	計			1					1		
	検挙件数	うち）既届			1					1		
非侵入盗	被害額	計	5	58	41		1	1	25	15	47	40
	認知件数	うち）既届	5	58	41		1	1	25	15	47	40
	被害回復額	計	1	23	10				5	9	16	13
	検挙件数	うち）既届	1	23	10				5	9	16	13
詐欺	被害額	計							8	2		
	認知件数	うち）既届							6	2		
	被害回復額	計							7			
	検挙件数	うち）既届							5			
横領	被害額	計		1								1
	認知件数	うち）既届		1								1
	被害回復額	計							1	2		
	検挙件数	うち）既届							1	2		
占有離脱物横領	被害額	計		10	4					4	4	
	認知件数	うち）既届		10	4					4	3	
	被害回復額	計		1							1	
	検挙件数	うち）既届		1								

衣料品類	バック・財布類	金属類（銅板、銅線、溝蓋・マンホール等）	食料品類	外国通貨	化粧品類	医薬品	書籍	その他
件数	件数	件数	件数	件数	件数	件数	件数	件数
358	786	85	1,104	19	167	75	12	1,378
337	781	84	1,056	19	164	74	12	1,360
192	396	17	860	3	132	45	10	666
174	390	17	833	2	128	44	9	655
	2		5					1
	2		5					
	2		5					1
	2		5					
350	686	83	982	17	161	69	11	1,282
331	683	82	973	17	159	68	11	1,276
188	372	14	778	3	130	45	10	623
171	368	14	769	2	126	44	9	618
6	28	4	18	4		1		72
5	28	4	17	4		1		70
6	30	1	16	1		1		52
5	30	1	15	1		1		51
14	12							222
14	12							222
7	7							58
7	7							58
330	646	79	964	13	161	68	11	988
312	643	78	956	13	159	67	11	984
175	335	13	762	2	130	44	10	513
159	331	13	754	1	126	43	9	509
5	2	2	113		6	4		81
3		2	74		5	4		70
3	2	3	77		2			37
2		3	59		2			32
	3		1	1		1		2
	3		1	1		1		2
								3
								3
3	93		3	1		1	1	12
3	93		3	1		1	1	12
1	20							2
1	20							2

１１　刑法犯 罪種別 犯行時の年齢別 検挙人員（総数表）

犯行時の年齢 罪種	総数	２０歳未満						
		計	１４歳	１５歳	１６歳	１７歳	１８歳	１９歳
刑法犯総数	3,377	481	162	91	90	70	35	33
凶悪犯	102	9		3		5		1
殺人	11							
殺人	10							
嬰児殺	1							
組織的殺人								
組織的嬰児殺								
殺人予備								
自殺関与・同意殺人								
強盗	18	3				3		
強盗殺人								
強盗傷人	11	1				1		
強盗・不同意性交等								
強盗・準強盗	7	2				2		
放火	6							
不同意性交等	67	6		3		2		1
粗暴犯	999	84	28	15	15	9	4	13
凶器準備集合	6	2					1	1
暴行	361	14	6	3	2	1		2
傷害	518	52	18	11	8	5	2	8
うち）傷害致死								
脅迫	67	4	2		2			
恐喝	47	12	2	1	3	3	1	2
窃盗犯	1,546	305	113	59	54	45	21	13
侵入盗	82	24	12	3	2	3	1	3
乗り物盗	137	93	38	24	15	9	6	1
非侵入盗	1,327	188	63	32	37	33	14	9
知能犯	151	5	1		2			2
詐欺	109	3	1		1			1
横領	28	1						1
横領	17							
業務上横領	11	1						1
偽造	12	1			1			
うち）通貨偽造								
うち）文書偽造	12	1			1			
うち）支払用カード偽造								
うち）有価証券偽造								
汚職	1							
うち）賄賂	1							
あっせん利得処罰法								
背任	1							
風俗犯	158	15		7	5		2	1
賭博	24							
わいせつ	101	6		3	2			1
うち）不同意わいせつ	73	5		2	2			1
うち）公然わいせつ	26							
うち）面会要求等	1	1		1				
性的姿態撮影等処罰法	33	9		4	3		2	
その他の刑法犯	421	63	20	7	14	11	8	3
うち）占有離脱物横領	38	4	1			2		1
うち）公務執行妨害	21	5	1		3		1	
うち）住居侵入	108	28	13	6	2	2	4	1
うち）逮捕監禁	6	2					2	
うち）略取誘拐・人身売買	6	1		1				
うち）盗品等	3	1				1		
うち）器物損壊等	139	11	4		4	2		1

2	0	歳	以	上				
計	２０～２４歳	２５～２９歳	３０～３９歳	４０～４９歳	５０～５９歳	６０～６４歳	６５～６９歳	７０歳以上
2,896	346	283	468	480	489	190	188	452
93	20	20	20	14	9	2	2	6
11	3		1	3	2	1	1	
10	3			3	2	1	1	
1			1					
15	5	1	2	2		1		4
10	4	1	1	1				3
5	1		1	1		1		1
6		1		4	1			
61	12	18	17	5	6		1	2
915	117	107	161	176	153	57	54	90
4	4							
347	27	21	59	72	69	26	27	46
466	65	69	88	91	66	25	23	39
63	3	7	13	12	13	6	4	5
35	18	10	1	1	5			
1,241	122	77	156	158	236	94	98	300
58	13	11	12	7	8	2		5
44	11	2	5	5	8	5	1	7
1,139	98	64	139	146	220	87	97	288
146	14	22	32	24	17	12	11	14
106	11	19	22	18	13	8	8	7
27	2	3	9	3	2	2	2	4
17	2	3	7	2	2		1	
10			2	1		2	1	4
11	1		1	2	2	1	1	3
11	1		1	2	2	1	1	3
1				1				
1				1				
1						1		
143	16	22	33	34	24	3	6	5
24	1	6	4	11	2			
95	10	11	23	17	21	2	6	5
68	7	8	18	11	17		3	4
26	3	3	5	5	4	2	3	1
24	5	5	6	6	1	1		
358	57	35	66	74	50	22	17	37
34	2	2	6	8	4	2	2	8
16		3	4	3	4		1	1
80	13	9	12	18	13	6	4	5
4	1	1	1	1				
5	1	1	1	1				1
2		1		1				
128	28	8	30	23	15	5	5	14

１１　刑法犯 罪種別 犯行時の年齢別 検挙人員（女表）

犯行時の年齢 罪種	総数	２０歳未満						
		計	１４歳	１５歳	１６歳	１７歳	１８歳	１９歳
刑法犯総数	549	63	25	10	7	12	5	4
凶悪犯	4							
殺人	3							
殺人	2							
嬰児殺	1							
組織的殺人								
組織的嬰児殺								
殺人予備								
自殺関与・同意殺人								
強盗								
強盗殺人								
強盗傷人								
強盗・不同意性交等								
強盗・準強盗								
放火	1							
不同意性交等								
粗暴犯	70	12	3	2	1	3	2	1
凶器準備集合								
暴行	22	2	1			1		
傷害	40	9	1	2	1	2	2	1
うち）傷害致死								
脅迫	6	1	1					
恐喝	2							
窃盗犯	379	41	17	7	4	8	2	3
侵入盗	3	2		1				1
乗り物盗	5	4	2	1			1	
非侵入盗	371	35	15	5	4	8	1	2
知能犯	35							
詐欺	24							
横領	10							
横領	4							
業務上横領	6							
偽造	1							
うち）通貨偽造								
うち）文書偽造	1							
うち）支払用カード偽造								
うち）有価証券偽造								
汚職								
うち）賄賂								
あっせん利得処罰法								
背任								
風俗犯	2	1			1			
賭博								
わいせつ	1							
うち）不同意わいせつ	1							
うち）公然わいせつ								
うち）面会要求等								
性的姿態撮影等処罰法	1	1			1			
その他の刑法犯	59	9	5	1	1	1	1	
うち）占有離脱物横領	7							
うち）公務執行妨害	3	1					1	
うち）住居侵入	7	2	2					
うち）逮捕監禁								
うち）略取誘拐・人身売買	4	1		1				
うち）盗品等								
うち）器物損壊等	18	4	3		1			

2		0		歳		以		上
計	２０～２４歳	２５～２９歳	３０～３９歳	４０～４９歳	５０～５９歳	６０～６４歳	６５～６９歳	７０歳以上
486	35	32	69	66	91	43	33	117
4			1	2		1		
3			1	1		1		
2				1		1		
1			1					
1				1				
58	5	4	13	13	11	4	3	5
20	1	1	3	6	3	1	2	3
31	2	3	10	5	5	3	1	2
5				2	3			
2	2							
338	25	18	40	38	63	25	24	105
1						1		
1	1							
336	24	18	40	38	63	24	24	105
35	2	7	4	4	5	6	4	3
24	1	6	2	3	5	4	3	
10	1	1	2	1		1	1	3
4	1	1	2					
6				1		1	1	3
1						1		
1						1		
1	1							
1	1							
1	1							
50	2	3	11	9	12	7	2	4
7			2	2		1		2
2		1	1					
5	1			1	3			
3		1	1					1
14	1		5	1	5	1		1

１２　窃盗 手口別 犯行時の年齢別 検挙人員（総数表）

手口 ＼ 犯行時の年齢		総数	20歳未満 計	１４歳	１５歳	１６歳	１７歳	１８歳	１９歳
窃盗総数		1,546	305	113	59	54	45	21	13
侵入盗		82	24	12	3	2	3	1	3
	空き巣	15							
	忍込み	8	3				1		2
	居空き	2							
	ＡＴＭ破り								
	金庫破り	3							
	旅館荒し								
	官公署荒し								
	学校荒し	4	3	2	1				
	病院荒し								
	給油所荒し								
	事務所荒し	2							
	出店荒し	17							
	工場荒し								
	更衣室荒し	3	2					1	1
	倉庫荒し	2							
	その他	26	16	10	2	2	2		
乗り物盗		137	93	38	24	15	9	6	1
	自動車盗	39	21	9	4	2	3	3	
	オートバイ盗	44	34	15	8	6	2	3	
	自転車盗	54	38	14	12	7	4		1
非侵入盗		1,327	188	63	32	37	33	14	9
	職権盗								
	慶弔盗								
	追出し盗								
	買物盗	4	2			1	1		
	訪問盗	2	1				1		
	払出盗	8	1			1			
	ＡＴＭねらい								
	窓口ねらい								
	途中ねらい								
	室内ねらい	2	1		1				
	客室ねらい	1							
	病室ねらい								
	ひったくり	5	3	1		1	1		
	すり	5	1					1	
	置引き	117	14	5	4	3	1		1
	仮睡者ねらい	10	5		1	3	1		
	車上ねらい	37	10	2	2	1	4		1
	部品ねらい	19	11	2	3	2	3	1	
	脱衣場ねらい	1	1			1			
	自動販売機ねらい	2	2	2					
	色情ねらい	9	1					1	
	工事場ねらい	6							
	万引き	876	125	48	21	21	19	11	5
	職場ねらい	46	3			1	1		1
	同居ねらい	9							
	さい銭ねらい								
	その他	168	7	3		2	1		1

２０歳以上								
計	２０～２４歳	２５～２９歳	３０～３９歳	４０～４９歳	５０～５９歳	６０～６４歳	６５～６９歳	７０歳以上
1,241	122	77	156	158	236	94	98	300
58	13	11	12	7	8	2		5
15	2	3	4	2	2			2
5	2	2						1
2	1				1			
3	1	1			1			
1		1						
2				2				
17	4	4	5	2		1		1
1	1							
2					1			1
10	2		3	1	3	1		
44	11	2	5	5	8	5	1	7
18	3	2	3	4	2	1	1	2
10	6		1		1	2		
16	2		1	1	5	2		5
1,139	98	64	139	146	220	87	97	288
2		1		1				
1	1							
7	1		3		2	1		
1					1			
1	1							
2		1			1			
4		1		1		1	1	
103	9	9	12	16	21	12	5	19
5	1			2	1			1
27		6	7	5	1	2	2	4
8	2	2	1	1	1	1		
8	1	1		3	2		1	
6	2	1	1		1	1		
751	56	22	76	90	147	57	72	231
43	10	8	15	6	3		1	
9	4	3	1			1		
161	10	9	23	21	39	11	15	33

１２　窃盗 手口別 犯行時の年齢別 検挙人員（女表）

犯行時の年齢 手口	総数	２０歳未満						
		計	１４歳	１５歳	１６歳	１７歳	１８歳	１９歳
窃盗総数	245	30	13	3	7	3	4	
侵入盗	8	4			1	3		
空き巣	2	1				1		
忍込み								
居空き	2							
ＡＴＭ破り								
金庫破り								
旅館荒し								
官公署荒し								
学校荒し								
病院荒し								
給油所荒し								
事務所荒し								
出店荒し								
工場荒し								
更衣室荒し	1	1			1			
倉庫荒し								
その他	3	2				2		
乗り物盗	3							
自動車盗	2							
オートバイ盗								
自転車盗	1							
非侵入盗	234	26	13	3	6		4	
職権盗								
慶弔盗								
追出し盗								
買物盗	1							
訪問盗								
払出盗	2							
ＡＴＭねらい								
窓口ねらい								
途中ねらい								
室内ねらい								
客室ねらい								
病室ねらい								
ひったくり								
すり								
置引き	20							
仮睡者ねらい								
車上ねらい	3							
部品ねらい								
脱衣場ねらい								
自動販売機ねらい								
色情ねらい								
工事場ねらい								
万引き	176	25	13	3	6		3	
職場ねらい	3							
同居ねらい	1							
さい銭ねらい	1							
その他	27	1					1	

２０歳以上								
計	２０～２４歳	２５～２９歳	３０～３９歳	４０～４９歳	５０～５９歳	６０～６４歳	６５～６９歳	７０歳以上
215	7	9	21	32	38	16	14	78
4	1				1	2		
1	1							
2						2		
1					1			
3		1		1			1	
2				1			1	
1		1						
208	6	8	21	31	37	14	13	78
1					1			
2				2				
20		2			3	2	1	12
3	2					1		
151	4	4	17	27	27	8	9	55
3		1	2					
1						1		
1								1
26		1	2	2	6	2	3	10

１３　刑法犯 罪種別 前科数別 検挙人員（成人）

罪種 ＼ 前科	総数	前科なし	前科							
			前科あり合計	1犯			2犯			
				計	同一罪種の前科なし	同一罪種の前科1犯	計	同一罪種の前科なし	同一罪種の前科1犯	同一罪種の前科2犯
刑法犯総数	2,906	1,996	910	395	257	138	157	60	42	55
凶悪犯	93	74	19	12	12		3	2		1
殺人	11	9	2				1			1
殺人	10	8	2				1			1
嬰児殺	1	1								
組織的殺人										
組織的嬰児殺										
殺人予備										
自殺関与・同意殺人										
強盗	15	8	7	5	5		1	1		
強盗殺人										
強盗傷人	10	4	6	4	4		1	1		
強盗・不同意性交等										
強盗・準強盗	5	4	1	1	1					
放火	6	5	1	1	1					
不同意性交等	61	52	9	6	6		1	1		
粗暴犯	917	658	259	126	93	33	39	15	17	7
凶器準備集合	4	2	2	2	2					
暴行	347	260	87	45	33	12	13	6	5	2
傷害	468	332	136	68	48	20	24	7	12	5
うち）傷害致死										
脅迫	63	42	21	8	7	1	1	1		
恐喝	35	22	13	3	3		1	1		
窃盗犯	1,244	801	443	180	86	94	85	18	20	47
侵入盗	59	38	21	7	6	1	6	4	2	
乗り物盗	44	24	20	5	3	2	2	1	1	
非侵入盗	1,141	739	402	168	77	91	77	13	17	47
知能犯	148	89	59	21	17	4	10	9	1	
詐欺	107	61	46	16	13	3	9	8	1	
横領	28	21	7	5	4	1				
横領	17	11	6	4	4					
業務上横領	11	10	1	1		1				
偽造	11	5	6				1	1		
うち）通貨偽造										
うち）文書偽造	11	5	6				1	1		
うち）支払用カード偽造										
うち）有価証券偽造										
汚職	1	1								
うち）賄賂	1	1								
あっせん利得処罰法										
背任	1	1								
風俗犯	144	119	25	12	9	3	3	2	1	
賭博	24	20	4	2		2	1	1		
わいせつ	96	81	15	7	7		1	1		
うち）不同意わいせつ	69	59	10	4	4		1	1		
うち）公然わいせつ	26	21	5	3	3					
うち）面会要求等										
性的姿態撮影等処罰法	24	18	6	3	2	1	1		1	
その他の刑法犯	360	255	105	44	40	4	17	14	3	
うち）占有離脱物横領	34	30	4	2	2					
うち）公務執行妨害	16	8	8	1	1		3	2	1	
うち）住居侵入	81	53	28	13	10	3	5	4	1	
うち）逮捕監禁	4	2	2	1	1					
うち）略取誘拐・人身売買	5	5								
うち）盗品等	2	2								
うち）器物損壊等	129	87	42	20	19	1	4	4		

あ								り			
3 犯				4 犯				5 犯 以 上			
計	同一罪種の前科なし	同一罪種の前科1～2犯	同一罪種の前科3犯	計	同一罪種の前科なし	同一罪種の前科1～3犯	同一罪種の前科4犯	計	同一罪種の前科なし	同一罪種の前科1～4犯	同一罪種の前科5犯以上
115	42	42	31	61	22	29	10	182	60	66	56
4	4										
1	1										
1	1										
1	1										
1	1										
2	2										
23	13	9	1	19	13	6		52	23	23	6
6	1	5		7	5	2		16	9	5	2
11	7	4		9	5	4		24	5	15	4
1			1	2	2			9	8	1	
5	5			1	1			3	1	2	
62	10	25	27	30	3	18	9	86	8	33	45
2		1	1					6		2	4
4		4		2		1	1	7	3	1	3
56	10	20	26	28	3	17	8	73	5	30	38
8	5	2	1	3	1	2		17	9	3	5
7	4	2	1	2		2		12	5	2	5
				1	1			1	1		
				1	1			1	1		
1	1							4	3	1	
1	1							4	3	1	
3	1	1	1	2	1	1		5	4	1	
				1	1						
2	1		1	1		1		4	3	1	
1	1			1		1		3	3		
1			1					1		1	
1		1						1	1		
15	9	5	1	7	4	2	1	22	16	6	
				1	1			1	1		
								4	4		
4	3		1	2	2			4	3	1	
				1		1					
7	3	4		1		1		10	5	5	

１４　窃盗 手口別 前科数別 検挙人員（成人）

前科 手口	総数	前科なし	窃盗以外の前科のみあり	窃盗			
				合計	1犯	2犯	3犯
窃盗総数	1,244	801	125	318	134	72	42
侵入盗	59	38	10	11	5		1
空き巣	15	9	2	4	3		
忍込み	6	3	3				
居空き	2	2					
ＡＴＭ破り							
金庫破り	3	2	1				
旅館荒し							
官公署荒し							
学校荒し	1			1	1		
病院荒し							
給油所荒し							
事務所荒し	2	2					
出店荒し	17	13	1	3			1
工場荒し							
更衣室荒し	1	1					
倉庫荒し	2	1		1			
その他	10	5	3	2	1		
乗り物盗	44	24	7	13	4	4	1
自動車盗	18	11	3	4	1	3	
オートバイ盗	10	6	2	2			
自転車盗	16	7	2	7	3	1	1
非侵入盗	1,141	739	108	294	125	68	40
職権盗							
慶弔盗							
追出し盗							
買物盗	2	1		1			
訪問盗	1	1					
払出盗	7	7					
ＡＴＭねらい							
窓口ねらい							
途中ねらい							
室内ねらい	1			1	1		
客室ねらい	1	1					
病室ねらい							
ひったくり	2	1	1				
すり	4	1		3	1		1
置引き	103	74	13	16	10	4	
仮睡者ねらい	5	3		2		1	1
車上ねらい	27	13	2	12	5	3	1
部品ねらい	8	7	1				
脱衣場ねらい							
自動販売機ねらい							
色情ねらい	8	5	1	2			2
工事場ねらい	6	4		2	1		
万引き	753	463	68	222	89	55	30
職場ねらい	43	39		4	3	1	
同居ねらい	9	8	1				
さい銭ねらい							
その他	161	111	21	29	15	4	5

の	前	科	あ	り			
４　犯	５　犯	６　犯	７　犯	８　犯	９　犯	１０犯	１１犯以上
25	21	9	4	4	5		2
1	2				1		1
					1		
1	1						
							1
	1						
1			1		2		
			1		1		
1					1		
23	19	9	3	4	2		1
	1						
		1					
1				1			
1	1	1					
	1						
18	14	7	3	3	2		1
3	2						

１５　刑法犯 罪種別 犯行の動機・原因別 検挙件数（解決、被害品回復を除く）

犯行の動機・原因 罪種	総数	犯行の									
		生活困窮	保険金目当て	パチンコ依存	ギャンブル依存	遊興費充当	債務返済	職業的犯罪	一時的盗用	所有・消費目的	その他の利欲
刑法犯総数	4,794	783		8	33	234	48	4	199	1,184	340
凶悪犯	106	4				1	1		1		4
殺人	11	1									
殺人	10										
嬰児殺	1	1									
組織的殺人											
組織的嬰児殺											
殺人予備											
自殺関与・同意殺人											
強盗	15	3				1	1		1		3
強盗殺人											
強盗傷人	7										2
強盗・不同意性交等											
強盗・準強盗	8	3				1	1		1		1
放火	5										1
不同意性交等	75										
粗暴犯	994	2				4	6			4	13
凶器準備集合	2										
暴行	376						2				1
傷害	503						1				
うち）傷害致死											
脅迫	72										2
恐喝	41	2				4	3			4	10
窃盗犯	2,652	681		7	28	147	25	2	196	1,093	252
侵入盗	221	131			16	20	9			20	6
乗り物盗	396	2							189	155	25
非侵入盗	2,035	548		7	12	127	16	2	7	918	221
知能犯	302	68		1	4	48	15			72	34
詐欺	258	63			4	46	11			63	29
横領	29	5		1		2	4			7	
横領	18	4				1	1			7	
業務上横領	11	1		1		1	3				
偽造	13									1	4
うち）通貨偽造											
うち）文書偽造	13									1	4
うち）支払用カード偽造											
うち）有価証券偽造											
汚職	1									1	
うち）賄賂	1									1	
あっせん利得処罰法											
背任	1										1
風俗犯	215							2			4
賭博	5							2			1
わいせつ	109										2
うち）不同意わいせつ	77										2
うち）公然わいせつ	30										
うち）面会要求等	1										
性的姿態撮影等処罰法	101										1
その他の刑法犯	525	28			1	34	1		2	15	33
うち）占有離脱物横領	44	17				3	1		2	13	4
うち）公務執行妨害	30										
うち）住居侵入	127	3									14
うち）逮捕監禁	5										2
うち）略取誘拐・人身売買	3										1
うち）盗品等	3									1	1
うち）器物損壊等	176	3								1	2

動機・原因												
介護・看病疲れ	子育ての悩み	痴情	怨恨	憤怒	性的欲求	服従迎合	遊び好奇心スリル	自己顕示	薬物の作用	異常めいてい・精神障害等	その他	動機不明
3	4	24	44	938	285	2	106	16	2	54	254	229
			3	7	67		1			3	3	11
			2	6						1		1
			2	6						1		1
			1	1								4
			1	1								3
												1
							1			2	1	
					67						2	6
3	4	9	17	788	3		8	2		19	59	53
				1							1	
1		3	3	321	2		3			7	22	11
2	3	5	8	410	1		2	2		7	27	35
	1	1	5	47			3			5	3	5
			1	9							6	2
		3	1	6	34		49	6	1	9	46	66
		1			7		7			2		2
		1		3			9			1	4	7
		1	1	3	27		33	6	1	6	42	57
				1							36	23
				1							24	17
											7	3
											4	1
											3	2
											5	3
											5	3
		5	1	2	158		13		1	1	9	19
							2					
		5		2	69		3		1	1	8	18
		4		1	50		1		1		7	11
		1		1	17		2			1	1	7
					1							
			1		89		8				1	1
		7	22	134	23	2	35	8		22	101	57
							1				3	
				20			3	1			3	3
		5	2	19	22		15			7	22	18
				1		1					1	
				1							1	
											1	
		2	11	77	1		12	5		12	25	25

１６　刑法犯 罪種別 精神障害等の有無 検挙人員

精神障害等の有無 罪種	総数	精神障害等						
		精神障害者	精神障害の疑いのある者	認知症又は認知症の疑いのある者	性格異常者	覚醒剤常用者	麻薬常用者	大麻常用者
刑法犯総数	3,377	21	12	11	19	2	2	2
凶悪犯	102	2	1		2			
殺人	11		1					
殺人	10		1					
嬰児殺	1							
組織的殺人								
組織的嬰児殺								
殺人予備								
自殺関与・同意殺人								
強盗	18				1			
強盗殺人								
強盗傷人	11							
強盗・不同意性交等								
強盗・準強盗	7				1			
放火	6	2			1			
不同意性交等	67							
粗暴犯	999	13	5	1	8		2	2
凶器準備集合	6							
暴行	361	1	3		3			
傷害	518	11	1	1	4		2	2
うち）傷害致死								
脅迫	67	1	1		1			
恐喝	47							
窃盗犯	1,546	2	4	4	3			
侵入盗	82			1				
乗り物盗	137				1			
非侵入盗	1,327	2	4	3	2			
知能犯	151			2	1	1		
詐欺	109			2				
横領	28				1			
横領	17				1			
業務上横領	11							
偽造	12					1		
うち）通貨偽造								
うち）文書偽造	12					1		
うち）支払用カード偽造								
うち）有価証券偽造								
汚職	1							
うち）賄賂	1							
あっせん利得処罰法								
背任	1							
風俗犯	158					1		
賭博	24							
わいせつ	101					1		
うち）不同意わいせつ	73					1		
うち）公然わいせつ	26							
うち）面会要求等	1							
性的姿態撮影等処罰法	33							
その他の刑法犯	421	4	2	4	5			
うち）占有離脱物横領	38			1				
うち）公務執行妨害	21							
うち）住居侵入	108	2	1		2			
うち）逮捕監禁	6							
うち）略取誘拐・人身売買	6							
うち）盗品等	3							
うち）器物損壊等	139	1	1	2	3			

の　　有　　無			
その他の薬物常用者	有機溶剤乱用者	アルコール中毒者	該当なし
1		12	3,295
			97
			10
			9
			1
			17
			11
			6
			3
			67
		4	964
			6
		1	353
		2	495
		1	63
			47
1		7	1,525
			81
		2	134
1		5	1,310
		1	146
		1	106
			27
			16
			11
			11
			11
			1
			1
			1
			157
			24
			100
			72
			26
			1
			33
			406
			37
			21
			103
			6
			6
			3
			132

１７　刑法犯 罪種別 身柄措置・送致別 検挙人員

身柄措置 / 送致 / 罪種	総数	現行犯逮捕						緊
		計	身柄付送致		書類送致（付）		少年簡易送致	微罪処分	計
			基本書式	簡易書式	基本書式	簡易書式			
刑法犯総数	3,377	609	489	102	15	3			137
凶悪犯	102	8	8						14
殺人	11	2	2						5
殺人	10	2	2						5
嬰児殺	1								
組織的殺人									
組織的嬰児殺									
殺人予備									
自殺関与・同意殺人									
強盗	18	5	5						5
強盗殺人									
強盗傷人	11	3	3						3
強盗・不同意性交等									
強盗・準強盗	7	2	2						2
放火	6	1	1						
不同意性交等	67								4
粗暴犯	999	309	242	60	6	1			29
凶器準備集合	6								
暴行	361	127	87	36	3	1			1
傷害	518	158	131	24	3				26
うち）傷害致死									
脅迫	67	24	24						1
恐喝	47								1
窃盗犯	1,546	142	94	41	5	2			55
侵入盗	82	6	6						6
乗り物盗	137	4	4						11
非侵入盗	1,327	132	84	41	5	2			38
知能犯	151	25	22	1	2				6
詐欺	109	25	22	1	2				6
横領	28								
横領	17								
業務上横領	11								
偽造	12								
うち）通貨偽造									
うち）文書偽造	12								
うち）支払用カード偽造									
うち）有価証券偽造									
汚職	1								
うち）賄賂	1								
あっせん利得処罰法									
背任	1								
風俗犯	158	13	12		1				5
賭博	24								
わいせつ	101	10	10						3
うち）不同意わいせつ	73	2	2						3
うち）公然わいせつ	26	8	8						
うち）面会要求等	1								
性的姿態撮影等処罰法	33	3	2		1				2
その他の刑法犯	421	112	111		1				28
うち）占有離脱物横領	38								
うち）公務執行妨害	21	16	16						1
うち）住居侵入	108	49	49						14
うち）逮捕監禁	6	1	1						1
うち）略取誘拐・人身売買	6								1
うち）盗品等	3								
うち）器物損壊等	139	38	37		1				8

急逮捕		通常逮捕			他の事由により身柄拘束	身柄不拘束				
身柄付送致	書類送致(付)	計	身柄付送致	書類送致(付)		計	書類送致(付)		少年簡易送致	微罪処分
							基本書式	簡易書式		
134	3	452	447	5	3	2,176	1,083	329	55	709
14		37	35	2		43	43			
5		4	4							
5		3	3							
		1	1							
5		7	7			1	1			
3		4	4			1	1			
2		3	3							
		2	2			3	3			
4		24	22	2		39	39			
29		191	191			470	272	77	7	114
		6	6							
1		23	23			210	61	29	7	113
26		100	100			234	185	48		1
1		21	21			21	21			
1		41	41			5	5			
54	1	103	101	2		1,246	399	240	47	560
5	1	25	25			45	45			
11		14	14			108	93	5	7	3
38		64	62	2		1,093	261	235	40	557
6		35	35		1	84	65	1		18
6		27	27			51	37			14
		4	4			24	19	1		4
		3	3			14	9	1		4
		1	1			10	10			
		3	3		1	8	8			
		3	3		1	8	8			
		1	1							
		1	1							
						1	1			
5		39	39			101	101			
		3	3			21	21			
3		32	32			56	56			
3		28	28			40	40			
		4	4			14	14			
						1	1			
2		4	4			24	24			
26	2	47	46	1	2	232	203	11	1	17
		1		1		37	8	11	1	17
1		1	1			3	3			
12	2	10	10		1	34	34			
1		4	4							
1						5	5			
		2	2			1	1			
8		17	17		1	75	75			

１８　窃盗 手口別 身柄措置・送致別 検挙人員

身柄措置 送致 罪種	総数	現行犯逮捕							緊
		計	身柄付送致		書類送致（付）		少年簡易送致	微罪処分	計
			基本書式	簡易書式	基本書式	簡易書式			
窃盗総数	1,546	142	94	41	5	2			55
侵入盗	82	6	6						6
空き巣	15	1	1						
忍込み	8								2
居空き	2	1	1						
ＡＴＭ破り									
金庫破り	3								
旅館荒し									
官公署荒し									
学校荒し	4								
病院荒し									
給油所荒し									
事務所荒し	2								
出店荒し	17	1	1						1
工場荒し									
更衣室荒し	3								
倉庫荒し	2	1	1						
その他	26	2	2						3
乗り物盗	137	4	4						11
自動車盗	39	2	2						5
オートバイ盗	44	1	1						3
自転車盗	54	1	1						3
非侵入盗	1,327	132	84	41	5	2			38
職権盗									
慶弔盗									
追出し盗									
買物盗	4								
訪問盗	2								
払出盗	8								
ＡＴＭねらい									
窓口ねらい									
途中ねらい									
室内ねらい	2								
客室ねらい	1								
病室ねらい									
ひったくり	5								1
すり	5	1	1						1
置引き	117	5	5						4
仮睡者ねらい	10								
車上ねらい	37	8	7	1					2
部品ねらい	19	2	2						1
脱衣場ねらい	1								
自動販売機ねらい	2								
色情ねらい	9	1	1						
工事場ねらい	6	1	1						
万引き	876	108	64	38	5	1			23
職場ねらい	46								1
同居ねらい	9								
さい銭ねらい									
その他	168	6	3	2		1			5

急逮捕		通常逮捕			他の事由により身柄拘束	身柄不拘束				
身柄付送致	書類送致(付)	計	身柄付送致	書類送致(付)		計	書類送致(付)		少年簡易送致	微罪処分
							基本書式	簡易書式		
54	1	103	101	2		1,246	399	240	47	560
5	1	25	25			45	45			
		9	9			5	5			
2		3	3			3	3			
						1	1			
		1	1			2	2			
		1	1			3	3			
		1	1			1	1			
1		6	6			9	9			
						3	3			
						1	1			
2	1	4	4			17	17			
11		14	14			108	93	5	7	3
5		7	7			25	23	2		
3		5	5			35	35			
3		2	2			48	35	3	7	3
38		64	62	2		1,093	261	235	40	557
		1	1			3	2	1		
						2	1			1
						8	2	1		5
						2	2			
						1	1			
1		2	2			2	2			
1						3	3			
4		6	6			102	27	24		51
		3	3			7	4	2		1
2		6	6			21	13	4		4
1		1		1		15	8	2	1	4
						1	1			
						2			2	
		3	3			5	3	1		1
		2	2			3	3			
23		25	25			720	153	165	35	367
1		5	5			40	13	13		14
		1	1			8	2	2		4
5		9	8	1		148	21	20	2	105

１９　刑法犯 罪種別 年齢・学職別 犯罪少年・触法少年 検挙・補導人員（総数表）

年齢・学職 / 罪種	犯罪少									
	総数	年齢						学		
		１４歳	１５歳	１６歳	１７歳	１８歳	１９歳	中学生	高校生	大学生
刑法犯総数	471	162	91	90	70	34	24	219	134	1
凶悪犯	9		3		5		1	2	3	
殺人										
殺人										
嬰児殺										
組織的殺人										
組織的嬰児殺										
殺人予備										
自殺関与・同意殺人										
強盗	3				3					
強盗殺人										
強盗傷人	1				1					
強盗・不同意性交等										
強盗・準強盗	2				2					
放火										
不同意性交等	6		3		2		1	2	3	
粗暴犯	82	28	15	15	9	4	11	39	16	
凶器準備集合	2					1	1			
暴行	14	6	3	2	1		2	9	3	
傷害	50	18	11	8	5	2	6	26	7	
うち）傷害致死										
脅迫	4	2		2				2	2	
恐喝	12	2	1	3	3	1	2	2	4	
窃盗犯	302	113	59	54	45	20	11	148	85	
侵入盗	23	12	3	2	3	1	2	15	4	
乗り物盗	93	38	24	15	9	6	1	53	20	
非侵入盗	186	63	32	37	33	13	8	80	61	
知能犯	3	1		2				1	2	
詐欺	2	1		1				1	1	
横領										
横領										
業務上横領										
偽造	1			1					1	
うち）通貨偽造										
うち）文書偽造	1			1					1	
うち）支払用カード偽造										
うち）有価証券偽造										
汚職										
うち）賄賂										
あっせん利得処罰法										
背任										
風俗犯	14		7	5		2		4	9	1
賭博										
わいせつ	5		3	2				3	2	
うち）不同意わいせつ	4		2	2				2	2	
うち）公然わいせつ										
うち）面会要求等	1		1					1		
性的姿態撮影等処罰法	9		4	3		2		1	7	1
その他の刑法犯	61	20	7	14	11	8	1	25	19	
うち）占有離脱物横領	4	1			2		1	1	1	
うち）公務執行妨害	5	1		3		1		1	3	
うち）住居侵入	27	13	6	2	2	4		17	6	
うち）逮捕監禁	2					2			1	
うち）略取誘拐・人身売買	1		1					1		
うち）盗品等	1				1					
うち）器物損壊等	10	4		4	2			4	5	

（注）　送致時に20歳以上の者を除く。

年			触			法		少		年		
職			総　数	年		齢				児　童　・　生　徒		
専修学校生等	有職少年	無職少年		８歳以下	９歳	１０歳	１１歳	１２歳	１３歳	未　就　学	小　学　生	中　学　生
6	73	38	361	12	22	35	30	82	180		129	232
1	2	1	1					1				1
	2	1										
		1										
	2											
1			1					1				1
	19	8	39		4	1	1	7	26		7	32
	1	1										
	2		11		3		1	2	5		4	7
	12	5	23		1	1		4	17		2	21
			5					1	4		1	4
	4	2										
4	39	26	266	10	16	28	23	64	125		98	168
2		2	2			2					2	
	11	9	78	2	6	8	9	16	37		31	47
2	28	15	186	8	10	18	14	48	88		65	121
			5			1	1		3		2	3
			5			1	1		3		2	3
			5	2	1				2		3	2
			5	2	1				2		3	2
			5	2	1				2		3	2
1	13	3	45		1	5	5	10	24		19	26
1		1	14					6	8		6	8
	1											
	3	1	12		1		1	2	8		3	9
	1											
	1		3						3			3
		1	15			4	4	2	5		9	6

１９　刑法犯 罪種別 年齢・学職別 犯罪少年・触法少年 検挙・補導人員（女表）

年齢・学職 / 罪種	犯罪少									
	総数	年齢						学		
		１４歳	１５歳	１６歳	１７歳	１８歳	１９歳	中学生	高校生	大学生
刑法犯総数	61	25	10	7	12	5	2	31	20	
凶悪犯										
殺人										
殺人										
嬰児殺										
組織的殺人										
組織的嬰児殺										
殺人予備										
自殺関与・同意殺人										
強盗										
強盗殺人										
強盗傷人										
強盗・不同意性交等										
強盗・準強盗										
放火										
不同意性交等										
粗暴犯	11	3	2	1	3	2		5	4	
凶器準備集合										
暴行	2	1			1			1	1	
傷害	8	1	2	1	2	2		3	3	
うち）傷害致死										
脅迫	1	1						1		
恐喝										
窃盗犯	40	17	7	4	8	2	2	20	13	
侵入盗	1		1					1		
乗り物盗	4	2	1			1		2		
非侵入盗	35	15	5	4	8	1	2	17	13	
知能犯										
詐欺										
横領										
横領										
業務上横領										
偽造										
うち）通貨偽造										
うち）文書偽造										
うち）支払用カード偽造										
うち）有価証券偽造										
汚職										
うち）賄賂										
あっせん利得処罰法										
背任										
風俗犯	1			1					1	
賭博										
わいせつ										
うち）不同意わいせつ										
うち）公然わいせつ										
うち）面会要求等										
性的姿態撮影等処罰法	1			1					1	
その他の刑法犯	9	5	1	1	1	1		6	2	
うち）占有離脱物横領										
うち）公務執行妨害	1					1			1	
うち）住居侵入	2	2						2		
うち）逮捕監禁										
うち）略取誘拐・人身売買	1		1					1		
うち）盗品等										
うち）器物損壊等	4	3		1				3	1	

（注）　送致時に20歳以上の者を除く。

年			触法少年									
職			総数	年齢						児童・生徒		
専修学校生等	有職少年	無職少年		8歳以下	9歳	10歳	11歳	12歳	13歳	未就学	小学生	中学生
	7	3	91	3	6	5	12	17	48		30	61
	1	1	8					1	7			8
			2						2			2
	1	1	4					1	3			4
			2						2			2
	5	2	81	3	6	5	11	16	40		29	52
	2		16		1	1	2	2	10		4	12
	3	2	65	3	5	4	9	14	30		25	40
			2				1		1		1	1
			2				1		1		1	1
	1											

２０　窃盗 手口別 年齢・学職別 犯罪少年・触法少年 検挙・補導人員(総数表)

年齢・学職 / 罪種	犯罪少									
	総数	年齢						学		
		１４歳	１５歳	１６歳	１７歳	１８歳	１９歳	中学生	高校生	大学生
窃盗総数	302	113	59	54	45	20	11	148	85	
侵入盗	23	12	3	2	3	1	2	15	4	
空き巣										
忍込み	2				1		1			
居空き										
ＡＴＭ破り										
金庫破り										
旅館荒し										
官公署荒し										
学校荒し	3	2	1					3		
病院荒し										
給油所荒し										
事務所荒し										
出店荒し										
工場荒し										
更衣室荒し	2					1	1			
倉庫荒し										
その他	16	10	2	2	2			12	4	
乗り物盗	93	38	24	15	9	6	1	53	20	
自動車盗	21	9	4	2	3	3		10	2	
オートバイ盗	34	15	8	6	2	3		19	7	
自転車盗	38	14	12	7	4		1	24	11	
非侵入盗	186	63	32	37	33	13	8	80	61	
職権盗										
慶弔盗										
追出し盗										
買物盗	2			1	1				1	
訪問盗	1				1				1	
払出盗	1			1					1	
ＡＴＭねらい										
窓口ねらい										
途中ねらい										
室内ねらい	1		1						1	
客室ねらい										
病室ねらい										
ひったくり	3	1		1	1			1	1	
すり	1					1			1	
置引き	14	5	4	3	1		1	8	5	
仮睡者ねらい	5		1	3	1				1	
車上ねらい	10	2	2	1	4		1	3	1	
部品ねらい	11	2	3	2	3	1		4	3	
脱衣場ねらい	1			1					1	
自動販売機ねらい	2	2						2		
色情ねらい	1					1			1	
工事場ねらい										
万引き	123	48	21	21	19	10	4	59	42	
職場ねらい	3			1	1		1			
同居ねらい										
さい銭ねらい										
その他	7	3		2	1		1	3	1	

（注）　送致時に20歳以上の者を除く。

年			触			法		少			年	
職			総　数	年			齢			児　童　・　生　徒		
専修学校生等	有職少年	無職少年		８歳以下	９歳	１０歳	１１歳	１２歳	１３歳	未就学	小学生	中学生
4	39	26	266	10	16	28	23	64	125		98	168
2		2	2			2					2	
			2			2					2	
		2										
2												
	11	9	78	2	6	8	9	16	37		31	47
	5	4	4						4			4
	5	3	12			1		5	6		3	9
	1	2	62	2	6	7	9	11	27		28	34
2	28	15	186	8	10	18	14	48	88		65	121
		1										
	1		3					1	2			3
	1		5				1	1	3		2	3
	2	2										
	1	5										
	4		2					2				2
			1						1			1
1	15	6	164	7	8	16	12	42	79		57	107
	3											
1	1	1	11	1	2	2	1	2	3		6	5

２０　窃盗 手口別 年齢・学職別 犯罪少年・触法少年 検挙・補導人員(女表)

年齢・学職 / 罪種	犯罪少									
	総数	年齢						学		
		１４歳	１５歳	１６歳	１７歳	１８歳	１９歳	中学生	高校生	大学生
窃盗総数	40	17	7	4	8	2	2	20	13	
侵入盗	1		1					1		
空き巣										
忍込み										
居空き										
ＡＴＭ破り										
金庫破り										
旅館荒し										
官公署荒し										
学校荒し	1		1					1		
病院荒し										
給油所荒し										
事務所荒し										
出店荒し										
工場荒し										
更衣室荒し										
倉庫荒し										
その他										
乗り物盗	4	2	1			1		2		
自動車盗										
オートバイ盗	1					1				
自転車盗	3	2	1					2		
非侵入盗	35	15	5	4	8	1	2	17	13	
職権盗										
慶弔盗										
追出し盗										
買物盗	2			1	1				1	
訪問盗	1				1				1	
払出盗	1			1					1	
ＡＴＭねらい										
窓口ねらい										
途中ねらい										
室内ねらい	1		1						1	
客室ねらい										
病室ねらい										
ひったくり										
すり										
置引き										
仮睡者ねらい										
車上ねらい										
部品ねらい										
脱衣場ねらい										
自動販売機ねらい										
色情ねらい										
工事場ねらい										
万引き	30	15	4	2	6	1	2	17	9	
職場ねらい										
同居ねらい										
さい銭ねらい										
その他										

（注）　送致時に20歳以上の者を除く。

年			触			法		少		年		
職			総　数	年		齢				児　童　・　生　徒		
専修学校生等	有職少年	無職少年		８歳以下	９歳	１０歳	１１歳	１２歳	１３歳	未就学	小学生	中学生
	5	2	81	3	6	5	11	16	40		29	52
	2		16		1	1	2	2	10		4	12
	1		2					1	1			2
	1		14		1	1	2	1	9		4	10
	3	2	65	3	5	4	9	14	30		25	40
		1										
	3	1	64	3	4	4	9	14	30		24	40
			1		1						1	

２１　刑法犯 罪種別 補導歴・非行歴別 検挙・補導人員（犯罪少年表）

補導歴・非行歴 / 罪種・年齢・学職			総数	うち）補導歴・非行歴なし	補導 なし	1回	2回	3回	4回	5回
刑法犯総数			471	176	211	80	47	26	20	22
罪種	凶悪犯		9		1	4				2
		殺人								
		強盗	3			1				
		放火								
		不同意性交等	6		1	3				2
	粗暴犯		82	25	32	12	8	1	7	5
		凶器準備集合	2						1	
		暴行	14	7	8	3	2			
		傷害	50	12	17	5	6	1	5	5
		脅迫	4	2	2	1			1	
		恐喝	12	4	5	3				
	窃盗犯		302	115	139	53	32	21	8	11
		侵入盗	23	13	17	2	1		1	
		乗り物盗	93	29	40	19	10	7	4	4
		非侵入盗	186	73	82	32	21	14	3	7
	知能犯		3	1	1	1		1		
		詐欺	2	1	1			1		
		横領								
		その他	1			1				
	風俗犯		14	8	8	4	1			
		賭博								
		わいせつ	5	1	1	3	1			
		性的姿態撮影等処罰法	9	7	7	1				
	その他の刑法犯		61	27	30	6	6	3	5	4
		占有離脱物横領	4	1	2		2			
		その他	57	26	28	6	4	3	5	4
年齢	8歳以下									
	9歳									
	10歳									
	11歳									
	12歳									
	13歳									
	14歳		162	57	68	27	17	14	7	7
	15歳		91	32	38	15	13	1	4	8
	16歳		90	41	46	13	4	5	3	3
	17歳		70	23	30	12	7	5	2	3
	18歳		34	15	17	7	4	1	1	1
	19歳		24	8	12	6	2		3	
学職	未就学									
	小学生									
	中学生		219	75	90	39	27	15	8	12
	高校生		134	76	84	24	11	3	1	3
	大学生		1	1	1					
	専修学校生等		6	3	5	1				
	有職少年		73	20	26	12	6	2	8	3
	無職少年		38	1	5	4	3	6	3	4

（注）　送致時に20歳以上の者を除く。

歴		非			行		歴		
６ ～ ９ 回	１０回以上	な　し	１　回	２　回	３　回	４　回	５　回	６ ～ ９ 回	１０回以上
37	28	276	75	37	23	19	13	19	9
	2	2	2	3	1				1
	2		1	2					
		2	1	1	1				1
9	8	40	14	9	4	4	3	5	3
	1					1	1		
	1	11	1	1				1	
7	4	21	9	7	4	2	1	4	2
		2	1	1					
2	2	6	3			1	1		1
26	12	183	48	16	16	13	8	14	4
1	1	16	4			2	1		
6	3	46	22	7	5	5	2	3	3
19	8	121	22	9	11	6	5	11	1
		2		1					
		1		1					
		1							
1		12		2					
		4		1					
1		8		1					
1	6	37	11	6	2	2	2		1
		3	1						
1	6	34	10	6	2	2	2		1
13	9	91	29	12	11	6	5	6	2
9	3	52	14	5	5	6	1	4	4
9	7	59	13	7	2	2	2	3	2
5	6	40	7	11	2	2	3	4	1
	3	22	5	2	1	2	1	1	
1		12	7		2	1	1	1	
18	10	125	37	14	14	10	6	10	3
6	2	101	11	13	3	3	1	2	
		1							
		4	1		1				
7	9	35	18	5	1	4	3	4	3
6	7	10	8	5	4	2	3	3	3

２１　刑法犯 罪種別 補導歴・非行歴別 検挙・補導人員（触法少年表）

補導歴・非行歴 / 罪種・年齢・学職			総数	うち）補導歴・非行歴なし	補導 なし	1回	2回	3回	4回	5回
刑法犯総数			361	162	215	43	27	17	16	10
罪種	凶悪犯		1	1	1					
		殺人								
		強盗								
		放火								
		不同意性交等	1	1	1					
	粗暴犯		39	13	20	4	1	6	2	
		凶器準備集合								
		暴行	11	1	4	4		1		
		傷害	23	10	13		1	5	2	
		脅迫	5	2	3					
		恐喝								
	窃盗犯		266	116	156	30	24	11	12	9
		侵入盗	2	2	2					
		乗り物盗	78	39	51	5	7	3	7	1
		非侵入盗	186	75	103	25	17	8	5	8
	知能犯		5			2			1	1
		詐欺	5			2			1	1
		横領								
		その他								
	風俗犯		5	5	5					
		賭博								
		わいせつ	5	5	5					
		性的姿態撮影等処罰法								
	その他の刑法犯		45	27	33	7	2		1	
		占有離脱物横領	14	11	12	2				
		その他	31	16	21	5	2		1	
年齢	8歳以下		12	11	11	1				
	9歳		22	13	17	4				
	10歳		35	17	26	3	3	1		
	11歳		30	11	15	4	1	1	2	1
	12歳		82	38	52	11	5	1	4	5
	13歳		180	72	94	20	18	14	10	4
	14歳									
	15歳									
	16歳									
	17歳									
	18歳									
	19歳									
学職	未就学									
	小学生		129	64	87	16	6	2	5	2
	中学生		232	98	128	27	21	15	11	8
	高校生									
	大学生									
	専修学校生等									
	有職少年									
	無職少年									

歴		非			行		歴		
６ ～ ９ 回	１０回以上	な し	１ 回	２ 回	３ 回	４ 回	５ 回	６ ～ ９ 回	１０回以上
9	24	205	63	24	11	12	12	27	7
		1							
		1							
1	5	17	9	2	1		2	8	
	2	4	5					2	
	2	11	2	2	1		2	5	
1	1	2	2					1	
7	17	152	44	17	8	12	9	17	7
		2							
4		48	10	5	2	4	3	4	2
3	17	102	34	12	6	8	6	13	5
1		2	1		1		1		
1		2	1		1		1		
		5							
		5							
	2	28	9	5	1			2	
		12	2						
	2	16	7	5	1			2	
		12							
1		14	2	3	1	1	1		
1	1	18	4	6	1	1	2	3	
1	5	12	6	2		2	2	4	2
	4	50	16	5	2	1	3	5	
6	14	99	35	8	7	7	4	15	5
3	8	74	17	14	3	4	5	10	2
6	16	131	46	10	8	8	7	17	5

２２　刑法犯 罪種別 非行場所別 検挙・補導人員（犯罪少年表）

罪種・年齢・学職 ＼ 非行場所		総数	一戸建住宅	中高層住宅	その他の住宅	空き家	一般ホテル・旅館	商業施設（デパート、ショッピングモール、ショッピングセンター、スーパーマーケット等）	コンビニエンスストア	ドラッグストア	レンタルビデオ店	貴金属店	古物店	その他の商店	深夜飲食店	その他の飲食店	カラオケ店	ゲームセンター	ナイトクラブ等
刑法犯総数		471	22	43	19	16	3	70	74	3				4	4	6		4	
罪種	凶悪犯	9		2			1												
	殺人																		
	強盗	3																	
	放火																		
	不同意性交等	6		2			1												
	粗暴犯	82	2	14	6		1	1	1						3	1			
	凶器準備集合	2																	
	暴行	14	1	1				1	1										
	傷害	50	1	7	3		1								3	1			
	脅迫	4		2															
	恐喝	12		4	3														
	窃盗犯	302	11	21	8	16		69	72	2				4	1	5		4	
	侵入盗	23	1	1		16													
	乗り物盗	93	10	13	8			4	2						1	4			
	非侵入盗	186		7				65	70	2				4		1		4	
	知能犯	3	2																
	詐欺	2	1																
	横領																		
	その他	1	1																
	風俗犯	14	1	1	1														
	賭博																		
	わいせつ	5		1															
	性的姿態撮影等処罰法	9	1		1														
	その他の刑法犯	61	6	5	4		1		1	1									
	占有離脱物横領	4							1										
	その他	57	6	5	4		1			1									
年齢	８歳以下																		
	９歳																		
	１０歳																		
	１１歳																		
	１２歳																		
	１３歳																		
	１４歳	162	3	7	7	10		30	21	1				3	1	4		3	
	１５歳	91	9	10	7	2		13	12										
	１６歳	90	6	10	2	2		11	14	1					3				
	１７歳	70	4	7	1	2	1	8	18	1									
	１８歳	34		3			1	6	4					1		1			
	１９歳	24		6	2		1	2	5							1		1	
学職	未就学																		
	小学生																		
	中学生	219	7	14	10	12		38	27	1				3	1	4		3	
	高校生	134	7	13	4	4	1	17	29	2						1		1	
	大学生	1																	
	専修学校生等	6		1				1	1										
	有職少年	73	4	10	4		1	11	11					1	2	1			
	無職少年	38	4	5	1		1	3	6						1				

（注）　送致時に20歳以上の者を除く。

モーテル・ホテル等	コインランドリー	官公署	学校（幼稚園）	駅	海港	都市公園	その他のスポーツ施設	工場	銀行	その他の会社・事務所	タクシー内	その他の自動車内	駐車場	駐輪場	工事現場	資材置場	道路上	空き地	河川敷	その他
		9	51	1	1	25	2	1		2		1	37	9	1	1	41	3		18
						3											2			1
																	2			1
						3														
		2	16		1	11							6				11	1		5
																	2			
			5			1							1				2			1
		2	11		1	10							4				4	1		1
																				2
													1				3			1
		1	12	1		4	1	1		2			26	9	1	1	18	2		10
			5																	
		1	3	1		1		1		2			16	7	1	1	11	2		4
			4			3	1						10	2			7			6
																	1			
																	1			
			8			2														1
			2			2														
			6																	1
		6	15			5	1					1	5				9			1
																	2			1
		6	15			5	1					1	5				7			
		3	28	1		7		1					14				10	2		6
			7		1	8							9	2	1		6	1		3
		2	6			4	2					1	3	6		1	11			5
		3	1			4				1			7	1			9			2
		1	8			2				1			3				3			
			1										1				2			2
		3	34	1	1	14		1					20	2	1		12	2		8
		3	14			6	2						8	5			11	1		5
			1																	
			2														1			
		3				3				1		1	5				12			3
						2				1			4	2		1	5			2

２２　刑法犯 罪種別 非行場所別 検挙・補導人員（触法少年表）

罪種・年齢・学職 ＼ 非行場所		総数	一戸建住宅	中高層住宅	その他の住宅	商業施設（ﾃﾞﾊﾟｰﾄ、ｼｮｯﾋﾟﾝｸﾞﾓｰﾙ、ｼｮｯﾋﾟﾝｸﾞｾﾝﾀｰ、ｽｰﾊﾟｰﾏｰｹｯﾄ等）	コンビニエンスストア	ドラッグストア	古物店	その他の商店	その他の飲食店	カラオケ店	ゲームセンター	官公署
刑法犯総数		361	17	15	20	94	76	7	1	2	1		1	2
罪種	凶悪犯	1			1									
	殺人													
	強盗													
	放火													
	不同意性交等	1			1									
	粗暴犯	39	4	3	1									2
	凶器準備集合													
	暴行	11		1	1									
	傷害	23	4											2
	脅迫	5		2										
	恐喝													
	窃盗犯	266	9	12	14	88	76	7	1	2	1		1	
	侵入盗	2	2											
	乗り物盗	78	5	10	12	4	2				1		1	
	非侵入盗	186	2	2	2	84	74	7	1	2				
	知能犯	5												
	詐欺	5												
	横領													
	その他													
	風俗犯	5	1		1									
	賭博													
	わいせつ	5	1		1									
	性的姿態撮影等処罰法													
	その他の刑法犯	45	3		3	6								
	占有離脱物横領	14				5								
	その他	31	3		3	1								
年齢	８歳以下	12	1			1	6							
	９歳	22		2		3	6							1
	１０歳	35	4	1	1	10	6	1	1					
	１１歳	30	1	5	3	7	6							
	１２歳	82		2	7	29	15	2		1				1
	１３歳	180	11	5	9	44	37	4		1	1		1	
	１４歳													
	１５歳													
	１６歳													
	１７歳													
	１８歳													
	１９歳													
学職	未就学													
	小学生	129	6	10	5	34	27	1	1					1
	中学生	232	11	5	15	60	49	6		2	1		1	1
	高校生													
	大学生													
	専修学校生等													
	有職少年													
	無職少年													

学校（幼稚園）	病（医）院診療所	海港	都市公園	その他のスポーツ施設	神社仏閣	銀行	その他の会社・事務所	タクシー内	その他の自動車内	駐車場	駐輪場	道路上	空き地	田畑	その他
19		3	13	3	1	3	2	1	2	25	10	30			13
8		2	9	1						1		5			3
4			1									3			1
4		2	6	1						1		2			1
			2												1
3		1	3	2		3	2			18	10	11			2
2						3	1			18	10	7			2
1		1	3	2			1					4			
								1	2			2			
								1	2			2			
1					1										1
1					1										1
7			1							6		12			7
			1							3		4			1
7										3		8			6
1												2			1
1			1		1					1	3	2			1
			1				1			2	2	4			1
									1	2		3			2
3		1	2							9	1	7			2
14		2	9	3		3	1	1	1	11	4	12			6
2		1	3		1		1		1	9	5	15			6
17		2	10	3		3	1	1	1	16	5	15			7

２３　刑法犯 罪種別 非行の動機・原因別 検挙・補導人員（犯罪少年表）

非行場所 / 罪種・年齢・学職			総数	生活困窮	遊興費充当	債務返済	一時的盗用	対象物自体の所有・消費目的	その他の利欲
刑法犯総数			471	4	32	2	7	228	11
罪種	凶悪犯		9			2			
		殺人							
		強盗	3			2			
		放火							
		不同意性交等	6						
	粗暴犯		82		3			5	
		凶器準備集合	2						
		暴行	14						
		傷害	50						
		脅迫	4						
		恐喝	12		3			5	
	窃盗犯		302	4	26		7	217	8
		侵入盗	23		5			6	1
		乗り物盗	93				7	68	4
		非侵入盗	186	4	21			143	3
	知能犯		3		1				2
		詐欺	2		1				1
		横領							
		その他	1						1
	風俗犯		14						
		賭博							
		わいせつ	5						
		性的姿態撮影等処罰法	9						
	その他の刑法犯		61		2			6	1
		占有離脱物横領	4		1			3	
		その他	57		1			3	1
年齢	8歳以下								
	9歳								
	10歳								
	11歳								
	12歳								
	13歳								
	14歳		162		9		3	83	2
	15歳		91	1	5		3	40	2
	16歳		90	1	6			45	5
	17歳		70		6	2	1	41	1
	18歳		34	1	1			14	1
	19歳		24	1	5			5	
学職	未就学								
	小学生								
	中学生		219		14		5	105	3
	高校生		134	1	7		1	74	4
	大学生		1						
	専修学校生等		6	1	3			1	
	有職少年		73	1	5	2		30	1
	無職少年		38	1	3		1	18	3

（注）　送致時に20歳以上の者を除く。

痴情	怨恨	憤怒	性的欲求	服従迎合	遊び・好奇心・スリル	自己顕示	その他	動機不明
1	6	59	19	3	62	1	26	10
			6	1				
				1				
			6					
1	4	53			2	1	7	6
							2	
		12			1			1
1	4	37				1	4	3
		3			1			
		1					1	2
		1	1		31		4	3
					11			
		1			10		2	1
			1		10		2	2
	1		10		3			
			5					
	1		5		3			
	1	5	2	2	26		15	1
	1	5	2	2	26		15	1
	3	20			37		5	
	2	11	7		16	1	2	1
1	1	11	5		5		8	2
		8	3	1	2		4	1
		3	3	2	2		4	3
		6	1				3	3
	4	28	5		47	1	7	
1	2	15	12	1	9		7	
			1					
			1					
		12		1	2		10	9
		4		1	4		2	1

２３　刑法犯 罪種別 非行の動機・原因別 検挙・補導人員（触法少年表）

非行場所 / 罪種・年齢・学職			総数	遊興費充当	一時的盗用	対象物自体の所有・消費目的	その他の利欲	痴情	怨恨
刑法犯総数			361	4	2	243	19		4
罪種	凶悪犯		1						
		殺人							
		強盗							
		放火							
		不同意性交等	1						
	粗暴犯		39				1		4
		凶器準備集合							
		暴行	11						1
		傷害	23						3
		脅迫	5				1		
		恐喝							
	窃盗犯		266	4	2	224	14		
		侵入盗	2	2					
		乗り物盗	78		1	56	8		
		非侵入盗	186	2	1	168	6		
	知能犯		5			2	3		
		詐欺	5			2	3		
		横領							
		その他							
	風俗犯		5						
		賭博							
		わいせつ	5						
		性的姿態撮影等処罰法							
	その他の刑法犯		45			17	1		
		占有離脱物横領	14			14			
		その他	31			3	1		
年齢	8歳以下		12			10			
	9歳		22			14	1		
	10歳		35	2	1	23	2		
	11歳		30			20	3		
	12歳		82			57	5		
	13歳		180	2	1	119	8		4
	14歳								
	15歳								
	16歳								
	17歳								
	18歳								
	19歳								
学職	未就学								
	小学生		129	2	1	86	9		
	中学生		232	2	1	157	10		4
	高校生								
	大学生								
	専修学校生等								
	有職少年								
	無職少年								

憤怒	性的欲求	服従迎合	遊び・好奇心・スリル	その他	動機不明
33	9		45	1	1
	1				
	1				
30			4		
8			2		
19			1		
3			1		
	1		19	1	1
			13		
	1		6	1	1
	5				
	5				
3	2		22		
3	2		22		
	2				
3	1		3		
1			6		
1			5		1
7	1		12		
21	5		19	1	
6	3		21		1
27	6		24	1	

２４　刑法犯 罪種別 身柄措置・送致別 犯罪少年・触法少年 検挙・補導人員（総数表）

罪種・年齢・学職 ＼ 身柄措置・送致区分	総数	犯罪少 現行犯逮捕 計	身柄付送致	書類送致	少年簡易送致	緊急逮捕 計	身柄付送致	書類送致	通 計
刑法犯総数	471	12	11	1		13	11	2	55
罪種 凶悪犯	9								5
殺人									
強盗	3								3
放火									
不同意性交等	6								2
粗暴犯	82	5	5			1	1		25
凶器準備集合	2								2
暴行	14	2	2						1
傷害	50	3	3			1	1		15
脅迫	4								
恐喝	12								7
窃盗犯	302	2	1	1		7	7		14
侵入盗	23					1	1		
乗り物盗	93					3	3		7
非侵入盗	186	2	1	1		3	3		7
知能犯	3								1
詐欺	2								1
横領									
その他	1								
風俗犯	14								4
賭博									
わいせつ	5								4
性的姿態撮影等処罰法	9								
その他の刑法犯	61	5	5			5	3	2	6
占有離脱物横領	4								
その他	57	5	5			5	3	2	6
年齢 ８歳以下									
９歳									
１０歳									
１１歳									
１２歳									
１３歳									
１４歳	162	3	2	1		1	1		7
１５歳	91					3	1	2	12
１６歳	90	1	1			1	1		15
１７歳	70	3	3			4	4		11
１８歳	34	2	2			3	3		6
１９歳	24	3	3			1	1		4
学職 未就学									
小学生									
中学生	219	3	2	1		3	1	2	13
高校生	134	4	4			3	3		16
大学生	1								
専修学校生等									
有職少年	79	3	3			5	5		16
無職少年	38	2	2			2	2		10

（注）　送致時に20歳以上の者を除く。

少年						触法少年			
常逮捕		他の事由により身柄拘束	身柄不拘束			総数	児童相談所送致	児童相談所等通告	警察限り
身柄付送致	書類送致		計	書類送致	少年簡易送致				
54	1		391	336	55	361	23	220	118
5			4	4		1	1		
3									
2			4	4		1	1		
25			51	44	7	39	12	21	6
2									
1			11	4	7	11	2	8	1
15			31	31		23	8	11	4
			4	4		5	2	2	1
7			5	5					
13	1		279	232	47	266	7	169	90
			22	22		2		1	1
7			83	76	7	78	5	47	26
6	1		174	134	40	186	2	121	63
1			2	2		5		5	
1			1	1		5		5	
			1	1					
4			10	10		5	2	3	
4			1	1		5	2	3	
			9	9					
6			45	44	1	45	1	22	22
			4	3	1	14		3	11
6			41	41		31	1	19	11
						12		6	6
						22	1	11	10
						35		24	11
						30		20	10
						82	6	47	29
						180	16	112	52
7			151	129	22				
11	1		76	71	5				
15			73	62	11				
11			52	43	9				
6			23	18	5				
4			16	13	3				
						129	2	80	47
13			200	175	25	232	21	140	71
15	1		111	90	21				
			1	1					
16			55	49	6				
10			24	21	3				

２４　刑法犯 罪種別 身柄措置・送致別 犯罪少年・触法少年 検挙・補導人員（女表）

身柄措置			犯					罪			少
送致区分			総数	現行犯逮捕				緊急逮捕			通
罪種・年齢・学職				計	身柄付送致	書類送致	少年簡易送致	計	身柄付送致	書類送致	計
刑法犯総数			61	2	1	1					4
罪種	凶悪犯										
		殺人									
		強盗									
		放火									
		不同意性交等									
	粗暴犯		11								4
		凶器準備集合									
		暴行	2								1
		傷害	8								3
		脅迫	1								
		恐喝									
	窃盗犯		40	1		1					
		侵入盗	1								
		乗り物盗	4								
		非侵入盗	35	1		1					
	知能犯										
		詐欺									
		横領									
		その他									
	風俗犯		1								
		賭博									
		わいせつ									
		性的姿態撮影等処罰法	1								
	その他の刑法犯		9	1	1						
		占有離脱物横領									
		その他	9	1	1						
年齢	8歳以下										
	9歳										
	10歳										
	11歳										
	12歳										
	13歳										
	14歳		25	2	1	1					1
	15歳		10								1
	16歳		7								1
	17歳		12								1
	18歳		5								
	19歳		2								
学職	未就学										
	小学生										
	中学生		31	2	1	1					2
	高校生		20								2
	大学生										
	専修学校生等										
	有職少年		7								
	無職少年		3								

（注）　送致時に20歳以上の者を除く。

少年						触法少年			
常逮捕		他の事由により身柄拘束	身柄不拘束			総数	児童相談所送致	児童相談所等通告	警察限り
身柄付送致	書類送致		計	書類送致	少年簡易送致				
4			55	48	7	91	5	58	28
4			7	6	1	8	4	4	
1			1		1	2	2		
3			5	5		4		4	
			1	1		2	2		
			39	33	6	81	1	52	28
			1	1					
			4	3	1	16	1	11	4
			34	29	5	65		41	24
						2		2	
						2		2	
			1	1					
			1	1					
			8	8					
			8	8					
						3			3
						6		1	5
						5		2	3
						12		8	4
						17		9	8
						48	5	38	5
1			22	19	3				
1			9	9					
1			6	4	2				
1			11	10	1				
			5	5					
			2	1	1				
						30		14	16
2			27	24	3	61	5	44	12
2			18	15	3				
			7	6	1				
			3	3					

２５　刑法犯 罪種別 非行時の背景･保護者の態度等別 家出関係 検挙･補導人員（犯罪少年表）

背景 父親・母親の態度 家出関係 罪種・年齢・学職		総数	背景					父親の			
			学生・生徒		その他の少年			放任	拒否	過干渉	気紛れ
			怠学中	該当なし	怠業中	就労できず	該当なし				
刑法犯総数		471	80	280	4	10	97	99	5	6	4
罪種	凶悪犯	9	1	5	1		2	3			
	殺人										
	強盗	3			1		2				
	放火										
	不同意性交等	6	1	5				3			
	粗暴犯	82	10	45	1		26	15		1	2
	凶器準備集合	2					2				
	暴行	14	2	10			2	1			1
	傷害	50	5	28	1		16	12		1	
	脅迫	4		4							
	恐喝	12	3	3			6	2			1
	窃盗犯	302	58	179	2	10	53	60	4	3	
	侵入盗	23	2	19			2	1			
	乗り物盗	93	18	55	1	5	14	21	2	1	
	非侵入盗	186	38	105	1	5	37	38	2	2	
	知能犯	3	1	2							
	詐欺	2	1	1							
	横領										
	その他	1		1							
	風俗犯	14	2	12				3		1	
	賭博										
	わいせつ	5	1	4				3			
	性的姿態撮影等処罰法	9	1	8						1	
	その他の刑法犯	61	8	37			16	18	1	1	2
	占有離脱物横領	4		3			1				
	その他	57	8	34			15	18	1	1	2
年齢	８歳以下										
	９歳										
	１０歳										
	１１歳										
	１２歳										
	１３歳										
	１４歳	162	49	113				34		3	4
	１５歳	91	19	61			11	20	2	1	
	１６歳	90	6	47	1	6	30	22	2	1	
	１７歳	70	4	37	2	2	25	11			
	１８歳	34	2	17		1	14	6		1	
	１９歳	24		5	1	1	17	6	1		
学職	未就学										
	小学生										
	中学生	219	62	157				48	2	3	4
	高校生	134	18	116				21	1	3	
	大学生	1		1							
	専修学校生等	6		6							
	有職少年	73			1		72	21	2		
	無職少年	38			3	10	25	9			

（注）　送致時に20歳以上の者を除く。

態度		母親の態度						家出関係	
溺愛	該当なし	放任	拒否	過干渉	気紛れ	溺愛	該当なし	非行時家出中	該当なし
3	354	151	12	8	11	7	282	23	448
	6	5					4	1	8
	3	1					2	1	2
	3	4					2		6
1	63	26	5	3	4	1	43	1	81
	2	2						1	1
1	11	3			2		9		14
	37	15	5	3		1	26		50
	4	1					3		4
	9	5			2		5		12
2	233	91	6	3	4	5	193	21	281
	22	4					19	2	21
	69	32	3	2	1	2	53	5	88
2	142	55	3	1	3	3	121	14	172
	3					1	2		3
	2					1	1		2
	1						1		1
	10	3		1			10		14
	2	3					2		5
	8			1			8		9
	39	26	1	1	3		30		61
	4	1					3		4
	35	25	1	1	3		27		57
2	119	46	3	4	7	2	100	6	156
	68	31	4	1	2	2	51	6	85
	65	28	3	1	2	1	55	4	86
1	58	27	1			1	41	5	65
	27	13		1		1	19	1	33
	17	6	1	1			16	1	23
2	160	65	5	5	7	4	133	9	210
1	108	35	3	2	3	2	89	5	129
	1						1		1
	6						6		6
	50	34	3	1			35	3	70
	29	17	1		1	1	18	6	32

２５　刑法犯 罪種別 非行時の背景･保護者の態度等別 家出関係 検挙･補導人員（触法少年表）

背景 父親・母親の態度 家出関係 罪種・年齢・学職		総数	背景					父親の			
			学生・生徒		その他の少年			放任	拒否	過干渉	気紛れ
			怠学中	該当なし	怠業中	就労できず	該当なし				
刑法犯総数		361	73	288				68	2		1
罪種	凶悪犯	1		1							
	殺人										
	強盗										
	放火										
	不同意性交等	1		1							
	粗暴犯	39	7	32				9			1
	凶器準備集合										
	暴行	11	2	9				2			
	傷害	23	3	20				5			1
	脅迫	5	2	3				2			
	恐喝										
	窃盗犯	266	52	214				50	1		
	侵入盗	2		2							
	乗り物盗	78	18	60				15			
	非侵入盗	186	34	152				35	1		
	知能犯	5	5					1			
	詐欺	5	5					1			
	横領										
	その他										
	風俗犯	5		5				2			
	賭博										
	わいせつ	5		5				2			
	性的姿態撮影等処罰法										
	その他の刑法犯	45	9	36				6	1		
	占有離脱物横領	14	2	12				1			
	その他	31	7	24				5	1		
年齢	８歳以下	12		12				1			
	９歳	22	3	19				1			
	１０歳	35	11	24				9	1		
	１１歳	30	5	25				3			
	１２歳	82	13	69				13			
	１３歳	180	41	139				41	1		1
	１４歳										
	１５歳										
	１６歳										
	１７歳										
	１８歳										
	１９歳										
学職	未就学										
	小学生	129	25	104				20	1		
	中学生	232	48	184				48	1		1
	高校生										
	大学生										
	専修学校生等										
	有職少年										
	無職少年										

態度		母親の態度						家出関係	
溺愛	該当なし	放任	拒否	過干渉	気紛れ	溺愛	該当なし	非行時家出中	該当なし
4	286	124	7	2	5	7	216	15	346
	1						1		1
	1						1		1
	29	20	1	2	1		15		39
	9	5	1	1			4		11
	17	12		1	1		9		23
	3	3					2		5
3	212	91	3		3	4	165	15	251
	2						2		2
3	60	23	2			3	50	4	74
	150	68	1		3	1	113	11	175
	4	3					2		5
	4	3					2		5
	3	1			1	1	2		5
	3	1			1	1	2		5
1	37	9	3			2	31		45
	13	1					13		14
1	24	8	3			2	18		31
	11	2					10		12
	21	9				1	12		22
	25	14					21	1	34
	27	13	3		1		13		30
2	67	19	1	1	1	3	57	5	77
2	135	67	3	1	3	3	103	9	171
1	107	47	3		1	3	75	3	126
3	179	77	4	2	4	4	141	12	220

２６　刑法犯 包括罪種（手口）別 非行時間帯別 学職別 検挙・補導人員（犯罪少年表１）

時間帯	学職	総数	凶悪犯	粗暴犯	窃							
	罪種（手口）				合計	侵入					盗	
						計	空き巣	忍込み	居空き	学校荒し	事務所荒し	出店荒し
総数	計	471	9	82	302	23		2		3		
	未就学											
	小学生											
	中学生	219	2	39	148	15				3		
	高校生	134	3	16	85	4						
	大学生	1										
	専修学校生等	6	1		4	2						
	有職少年	73	2	19	39							
	無職少年	38	1	8	26	2		2				
0時～2時	計	57	3	11	30	2						
	未就学											
	小学生											
	中学生	12			9							
	高校生	23	2	4	10							
	大学生											
	専修学校生等	4	1		2	2						
	有職少年	13		4	7							
	無職少年	5		3	2							
2時～4時	計	34	1	1	27							
	未就学											
	小学生											
	中学生	9			8							
	高校生	14		1	11							
	大学生											
	専修学校生等	1			1							
	有職少年	5			4							
	無職少年	5	1		3							
4時～6時	計	19		1	15	1		1				
	未就学											
	小学生											
	中学生	4			4							
	高校生	6			5							
	大学生											
	専修学校生等											
	有職少年	5		1	2							
	無職少年	4			4	1		1				
6時～8時	計	23	1	5	9							
	未就学											
	小学生											
	中学生	8	1	1	3							
	高校生	4			2							
	大学生											
	専修学校生等											
	有職少年	7		2	2							
	無職少年	4		2	2							
8時～10時	計	20		2	14	1						
	未就学											
	小学生											
	中学生	8			7	1						
	高校生	6		2	2							
	大学生											
	専修学校生等											
	有職少年	3			3							
	無職少年	3			2							
10時～12時	計	28		10	13							
	未就学											
	小学生											
	中学生	19		9	8							
	高校生	4			3							
	大学生											
	専修学校生等											
	有職少年	4		1	2							
	無職少年	1										

（注）　送致時に20歳以上の者を除く。

盗	犯									知能犯	風俗犯	その他の刑法犯
	乗り物盗				非侵入盗							
その他	計	自動車盗	オートバイ盗	自転車盗	計	部品ねらい	自動販売機ねらい	万引き	その他			
18	93	21	34	38	186	11	2	123	50	3	14	61
12	53	10	19	24	80	4	2	59	15	1	4	25
4	20	2	7	11	61	3		42	16	2	9	19
											1	
2					2			1	1			1
	11	5	5	1	28	4		15	9			13
	9	4	3	2	15			6	9			3
2	15	7	7	1	13	1		6	6		4	9
	8	3	4	1	1			1			1	2
	3	1	2		7			5	2		3	4
2												1
	4	3	1		3	1			2			2
					2				2			
	6	1	2	3	21	2		12	7			5
	1		1		7	1		5	1			1
	4	1		3	7			5	2			2
					1				1			
	1		1		3	1		2				1
					3				3			1
	4		3	1	10			7	3			3
	1			1	3			2	1			
	1		1		4			3	1			1
					2			1	1			2
	2		2		1			1				
	5	1	2	2	4	1		1	2		2	6
	2		1	1	1			1				3
	1			1	1				1		2	
	1		1		1	1						3
	1	1			1				1			
1	5	1	1	3	8		2	5	1		1	3
1	3		1	2	3		2	1				1
	1			1	1			1			1	1
					3			2	1			
	1	1			1			1				1
	7	2	4	1	6			5	1			5
	6	1	4	1	2			1	1			2
					3			3				1
	1	1			1			1				1
												1

２６　刑法犯 包括罪種（手口）別 非行時間帯別 学職別 検挙・補導人員（犯罪少年表２）

時間帯	学職	総数	凶悪犯	粗暴犯	窃盗 合計	侵入盗 計	空き巣	忍込み	居空き	学校荒し	事務所荒し	出店荒し
12時～14時	計	34		12	18							
	未就学											
	小学生											
	中学生	19		7	10							
	高校生	7		3	3							
	大学生											
	専修学校生等											
	有職少年	6		2	3							
	無職少年	2			2							
14時～16時	計	36		7	27	1		1				
	未就学											
	小学生											
	中学生	19		6	13							
	高校生	8			7							
	大学生											
	専修学校生等	1			1							
	有職少年	5		1	3							
	無職少年	3			3	1		1				
16時～18時	計	63	1	6	51	7				1		
	未就学											
	小学生											
	中学生	42	1	4	35	7				1		
	高校生	15		1	11							
	大学生											
	専修学校生等											
	有職少年	3			3							
	無職少年	3		1	2							
18時～20時	計	61		11	41	5						
	未就学											
	小学生											
	中学生	32		6	22	5						
	高校生	19		2	13							
	大学生	1										
	専修学校生等											
	有職少年	6		2	4							
	無職少年	3		1	2							
20時～22時	計	52	2	8	26							
	未就学											
	小学生											
	中学生	24		2	12							
	高校生	15		3	8							
	大学生											
	専修学校生等											
	有職少年	12	2	3	5							
	無職少年	1			1							
22時～24時	計	40	1	8	27	6				2		
	未就学											
	小学生											
	中学生	20		4	14	2				2		
	高校生	13	1		10	4						
	大学生											
	専修学校生等											
	有職少年	3		3								
	無職少年	4		1	3							
不明	計	4			4							
	未就学											
	小学生											
	中学生	3			3							
	高校生											
	大学生											
	専修学校生等											
	有職少年	1			1							
	無職少年											

（注）　送致時に20歳以上の者を除く。

盗	犯											
	乗り物盗				非侵入盗					知能犯	風俗犯	その他の刑法犯
その他	計	自動車盗	オートバイ盗	自転車盗	計	部品ねらい	自動販売機ねらい	万引き	その他			
	3			3	15	1		7	7		1	3
	3			3	7			2	5		1	1
					3			2	1			1
					3	1		2				1
					2			1	1			
	4		1	3	22			16	6		1	1
	1			1	12			10	2			
	2		1	1	5			2	3		1	
					1			1				
	1			1	2			1	1			1
					2			2				
6	9		2	7	35	4		23	8		1	4
6	8		2	6	20	2		16	2			2
					11	2		4	5		1	2
					3			2	1			
	1			1	1			1				
5	10	1	5	4	26			21	5	1	2	6
5	5		2	3	12			10	2			4
	3		2	1	10			10		1	1	2
											1	
	2	1	1		2			1	1			
					2				2			
	8	2	2	4	18	2		13	3	2	1	13
	5	1	2	2	7	1		6		1	1	8
	2			2	6	1		4	1	1		3
					5			3	2			2
	1	1										
4	13	3	4	6	8			7	1		1	3
	7	2	2	3	5			4	1		1	1
4	3		1	2	3			3				2
	3	1	1	1								
	4	3	1									
	3	3										
	1		1									

２６　刑法犯 包括罪種（手口）別 非行時間帯別 学職別 検挙・補導人員（触法少年表１）

時間帯	罪種（手口） 学職	総数	凶悪犯	粗暴犯	窃						
					合計	侵入盗					
						計	空き巣	忍込み	居空き	学校荒し	事務所荒し	出店荒し
総数	計	361	1	39	266	2	2					
	未就学											
	小学生	129		7	98	2	2					
	中学生	232	1	32	168							
	高校生											
	大学生											
	専修学校生等											
	有職少年											
	無職少年											
0時～2時	計	20		3	13							
	未就学											
	小学生	4			3							
	中学生	16		3	10							
	高校生											
	大学生											
	専修学校生等											
	有職少年											
	無職少年											
2時～4時	計	6		1	5							
	未就学											
	小学生											
	中学生	6		1	5							
	高校生											
	大学生											
	専修学校生等											
	有職少年											
	無職少年											
4時～6時	計	9			8							
	未就学											
	小学生	3			3							
	中学生	6			5							
	高校生											
	大学生											
	専修学校生等											
	有職少年											
	無職少年											
6時～8時	計	9			5							
	未就学											
	小学生	4			4							
	中学生	5			1							
	高校生											
	大学生											
	専修学校生等											
	有職少年											
	無職少年											
8時～10時	計	12		1	9							
	未就学											
	小学生	4			2							
	中学生	8		1	7							
	高校生											
	大学生											
	専修学校生等											
	有職少年											
	無職少年											
10時～12時	計	23		3	19							
	未就学											
	小学生	13			12							
	中学生	10		3	7							
	高校生											
	大学生											
	専修学校生等											
	有職少年											
	無職少年											

盗	犯									知能犯	風俗犯	その他の刑法犯
	乗り物盗				非侵入盗							
その他	計	自動車盗	オートバイ盗	自転車盗	計	部品ねらい	自動販売機ねらい	万引き	その他			
	78	4	12	62	186	2		164	20	5	5	45
	31		3	28	65			57	8	2	3	19
	47	4	9	34	121	2		107	12	3	2	26
	2	1	1		11			9	2			4
					3			3				1
	2	1	1		8			6	2			3
					5			4	1			
					5			4	1			
					8			8		1		
					3			3				
					5			5		1		
	4		1	3	1			1				4
	3			3	1			1				
	1		1									4
	5			5	4			4			1	1
	1			1	1			1			1	1
	4			4	3			3				
	4			4	15			14	1			1
	4			4	8			7	1			1
					7			7				

２６　刑法犯 包括罪種（手口）別 非行時間帯別 学職別 検挙・補導人員（触法少年表２）

時間帯	罪種（手口） 学職	総数	凶悪犯	粗暴犯	窃						
					合計	侵入盗					
						計	空き巣	忍込み	居空き	学校荒し	事務所荒し	出店荒し
12時～14時	計	39		6	26							
	未就学											
	小学生	22		1	18							
	中学生	17		5	8							
	高校生											
	大学生											
	専修学校生等											
	有職少年											
	無職少年											
14時～16時	計	64	1	3	55	2	2					
	未就学											
	小学生	26		1	23	2	2					
	中学生	38	1	2	32							
	高校生											
	大学生											
	専修学校生等											
	有職少年											
	無職少年											
16時～18時	計	82		8	63							
	未就学											
	小学生	26		3	17							
	中学生	56		5	46							
	高校生											
	大学生											
	専修学校生等											
	有職少年											
	無職少年											
18時～20時	計	53		10	36							
	未就学											
	小学生	15		2	9							
	中学生	38		8	27							
	高校生											
	大学生											
	専修学校生等											
	有職少年											
	無職少年											
20時～22時	計	24		1	16							
	未就学											
	小学生	9			6							
	中学生	15		1	10							
	高校生											
	大学生											
	専修学校生等											
	有職少年											
	無職少年											
22時～24時	計	18		2	11							
	未就学											
	小学生	2			1							
	中学生	16		2	10							
	高校生											
	大学生											
	専修学校生等											
	有職少年											
	無職少年											
不明	計	2		1								
	未就学											
	小学生	1										
	中学生	1		1								
	高校生											
	大学生											
	専修学校生等											
	有職少年											
	無職少年											

盗	犯									知能犯	風俗犯	その他の刑法犯
	乗り物盗				非侵入盗							
その他	計	自動車盗	オートバイ盗	自転車盗	計	部品ねらい	自動販売機ねらい	万引き	その他			
	10			10	16			12	4	2		5
	8			8	10			7	3	1		2
	2			2	6			5	1	1		3
	14		2	12	39			35	4			5
	6		2	4	15			14	1			2
	8			8	24			21	3			3
	16	1	1	14	47	2		39	6		2	9
	3			3	14			11	3		1	5
	13	1	1	11	33	2		28	3		1	4
	12	1	2	9	24			23	1		1	6
	2			2	7			7				4
	10	1	2	7	17			16	1		1	2
	7	1	2	4	9			9				7
	3		1	2	3			3				3
	4	1	1	2	6			6				4
	4		3	1	7			6	1	2		3
	1			1						1		
	3		3		7			6	1	1		3
											1	
											1	

２７　重要犯罪・重要窃盗犯 認知・検挙件数・検挙人員 増減比較表

区分 年別 罪種	認知件数 令和7年 1月～12月	認知件数 令和6年 1月～12月	認知件数 増減 件数	認知件数 増減 増減率	検挙件数 令和7年 1月～12月	検挙件数 令和6年 1月～12月	検挙件数 増減 件数	検挙件数 増減 増減率	検挙率 令和7年 1月～12月	検挙率 令和6年 1月～12月	検挙率 増減 ポイント	検挙人員 令和7年 1月～12月	検挙人員 令和6年 1月～12月	検挙人員 増減 件数	検挙人員 増減 増減率	（うち）少年 令和7年 1月～12月	（うち）少年 令和6年 1月～12月	（うち）少年 増減 件数	（うち）少年 増減 増減率
重要犯罪	191	187	4	2.1	189	159	30	18.9	99.0	85.0	14.0	181	144	37	25.7	14	11	3	27.3
殺人	13	17	-4	-23.5	11	18	-7	-38.9	84.6	105.9	-21.3	11	18	-7	-38.9	-	-	-	-
強盗	17	10	7	70.0	15	11	4	36.4	88.2	110.0	-21.8	18	15	3	20.0	3	2	1	50.0
放火	5	9	-4	-44.4	5	9	-4	-44.4	100.0	100.0	-	6	9	-3	-33.3	-	-	-	-
不同意性交等	81	55	26	47.3	77	45	32	71.1	95.1	81.8	13.3	67	41	26	63.4	6	4	2	50.0
略取誘拐・人身売買	3	9	-6	-66.7	4	7	-3	-42.9	133.3	77.8	55.5	6	6	-	-	1	1	-	-
強制わいせつ	72	87	-15	-17.2	77	69	8	11.6	106.9	79.3	27.6	73	55	18	32.7	4	4	-	-

区分 年別 罪種	認知件数 令和7年 1月～12月	認知件数 令和6年 1月～12月	認知件数 増減 件数	認知件数 増減 増減率	検挙件数 令和7年 1月～12月	検挙件数 令和6年 1月～12月	検挙件数 増減 件数	検挙件数 増減 増減率	検挙率 令和7年 1月～12月	検挙率 令和6年 1月～12月	検挙率 増減 ポイント	検挙人員 令和7年 1月～12月	検挙人員 令和6年 1月～12月	検挙人員 増減 件数	検挙人員 増減 増減率	（うち）少年 令和7年 1月～12月	（うち）少年 令和6年 1月～12月	（うち）少年 増減 件数	（うち）少年 増減 増減率
重要窃盗犯	371	481	-110	-22.9	302	358	-56	-15.6	81.4	74.4	7.0	131	112	19	17.0	48	24	24	100.0
侵入盗	292	398	-106	-26.6	231	301	-70	-23.3	79.1	75.6	3.5	82	76	6	7.9	23	15	8	53.3
住宅対象	117	131	-14	-10.7	90	88	2	2.3	76.9	67.2	9.7	25	29	-4	-13.8	2	5	-3	-60.0
その他	175	267	-92	-34.5	141	213	-72	-33.8	80.6	79.8	0.8	57	47	10	21.3	21	10	11	110.0
自動車盗	60	58	2	3.4	60	36	24	66.7	100.0	62.1	37.9	39	17	22	129.4	21	1	20	2,000.0
ひったくり	13	7	6	85.7	5	9	-4	-44.4	38.5	128.6	-90.1	5	7	-2	-28.6	3	3	-	-
すり	6	18	-12	-66.7	6	12	-6	-50.0	100.0	66.7	33.3	5	12	-7	-58.3	1	5	-4	-80.0

（注）　侵入盗の「住宅対象」は、空き巣、忍込み及び居空きをいう。

２８　刑法犯 罪種別 認知・検挙件数・検挙人員 増減比較表

区分 年別 罪種	認知件数 令和７年 1月～12月	認知件数 令和６年 1月～12月	認知件数 増減 件数	認知件数 増減 増減率	検挙件数 令和７年 1月～12月	検挙件数 令和６年 1月～12月	検挙件数 増減 件数	検挙件数 増減 増減率	検挙率 令和７年 1月～12月	検挙率 令和６年 1月～12月	検挙率 増減 ポイント	検挙人員 令和７年 1月～12月	検挙人員 令和６年 1月～12月	検挙人員 増減 件数	検挙人員 増減 増減率	（うち）少年 令和７年 1月～12月	（うち）少年 令和６年 1月～12月	（うち）少年 増減 件数	（うち）少年 増減 増減率
刑法犯総数	10,677	9,578	1,099	11.5	5,105	4,397	708	16.1	47.8	45.9	1.9	3,377	3,053	324	10.6	471	454	17	3.7
凶悪犯	116	91	25	27.5	108	83	25	30.1	93.1	91.2	1.9	102	83	19	22.9	9	6	3	50.0
殺人	13	17	-4	-23.5	11	18	-7	-38.9	84.6	105.9	-21.3	11	18	-7	-38.9	-	-	-	-
強盗	17	10	7	70.0	15	11	4	36.4	88.2	110.0	-21.8	18	15	3	20.0	3	2	1	50.0
放火	5	9	-4	-44.4	5	9	-4	-44.4	100.0	100.0	-	6	9	-3	-33.3	-	-	-	-
強制性交等	81	55	26	47.3	77	45	32	71.1	95.1	81.8	13.3	67	41	26	63.4	6	4	2	50.0
粗暴犯	1,170	1,069	101	9.4	1,021	860	161	18.7	87.3	80.4	6.9	999	837	162	19.4	82	55	27	49.1
凶器準備集合	2	1	1	100.0	2	1	1	100.0	100.0	100.0	-	6	-	6	-	2	-	2	-
暴行	429	383	46	12.0	383	295	88	29.8	89.3	77.0	12.3	361	280	81	28.9	14	8	6	75.0
傷害	596	557	39	7.0	520	457	63	13.8	87.2	82.0	5.2	518	452	66	14.6	50	38	12	31.6
脅迫	89	95	-6	-6.3	73	81	-8	-9.9	82.0	85.3	-3.3	67	73	-6	-8.2	4	5	-1	-20.0
恐喝	54	33	21	63.6	43	26	17	65.4	79.6	78.8	0.8	47	32	15	46.9	12	4	8	200.0
窃盗犯	6,466	5,896	570	9.7	2,892	2,435	457	18.8	44.7	41.3	3.4	1,546	1,478	68	4.6	302	287	15	5.2
侵入盗	292	398	-106	-26.6	231	301	-70	-23.3	79.1	75.6	3.5	82	76	6	7.9	23	15	8	53.3
乗り物盗	1,940	1,694	246	14.5	482	261	221	84.7	24.8	15.4	9.4	137	135	2	1.5	93	89	4	4.5
非侵入盗	4,234	3,804	430	11.3	2,179	1,873	306	16.3	51.5	49.2	2.3	1,327	1,267	60	4.7	186	183	3	1.6
知能犯	1,164	925	239	25.8	312	408	-96	-23.5	26.8	44.1	-17.3	151	162	-11	-6.8	3	16	-13	-81.3
詐欺	1,100	856	244	28.5	265	370	-105	-28.4	24.1	43.2	-19.1	109	131	-22	-16.8	2	16	-14	-87.5
その他	64	69	-5	-7.2	47	38	9	23.7	73.4	55.1	18.3	42	31	11	35.5	1	-	1	-
風俗犯	217	161	56	34.8	215	128	87	68.0	99.1	79.5	19.6	158	105	53	50.5	14	7	7	100.0
賭博	7	4	3	75.0	5	4	1	25.0	71.4	100.0	-28.6	24	12	12	100.0	-	-	-	-
わいせつ	103	115	-12	-10.4	109	90	19	21.1	105.8	78.3	27.5	101	74	27	36.5	5	5	-	-
不同意わいせつ	72	87	-15	-17.2	77	69	8	11.6	106.9	79.3	27.6	73	55	18	32.7	4	4	-	-
その他	31	28	3	10.7	32	21	11	52.4	103.2	75.0	28.2	28	19	9	47.4	1	1	-	-
性的姿態撮	107	42	65	154.8	101	34	67	197.1	94.4	81.0	13.4	33	19	14	73.7	9	2	7	350.0
その他の刑法犯	1,544	1,436	108	7.5	557	483	74	15.3	36.1	33.6	2.5	421	388	33	8.5	61	83	-22	-26.5
占有離脱物横領	205	181	24	13.3	48	60	-12	-20.0	23.4	33.1	-9.7	38	55	-17	-30.9	4	9	-5	-55.6
公務執行妨害	32	32	-	-	30	24	6	25.0	93.8	75.0	18.8	21	26	-5	-19.2	5	5	-	-
住居侵入	204	192	12	6.3	129	128	1	0.8	63.2	66.7	-3.5	108	123	-15	-12.2	27	32	-5	-15.6
器物損壊	825	804	21	2.6	196	151	45	29.8	23.8	18.8	5.0	139	102	37	36.3	10	17	-7	-41.2
略取誘拐	3	9	-6	-66.7	4	7	-3	-42.9	133.3	77.8	55.5	6	6	-	-	1	1	-	-
その他	275	218	57	26.1	150	113	37	32.7	54.5	51.8	2.7	109	76	33	43.4	14	19	-5	-26.3

２９　窃盗 手口別 認知・検挙件数・検挙人員 増減比較表

区分	認知件数				検挙件数				検挙率			検挙人員				うち）少年			
年別	令和７年	令和６年	増減		令和７年	令和６年	増減		令和７年	令和６年	増減	令和７年	令和６年	増減		令和７年	令和６年	増減	
罪種	1月～12月	1月～12月	件数	増減率	1月～12月	1月～12月	件数	増減率	1月～12月	1月～12月	ポイント	1月～12月	1月～12月	件数	増減率	1月～12月	1月～12月	件数	増減率
窃盗総数	6,466	5,896	570	9.7	2,892	2,435	457	18.8	44.7	41.3	3.4	1,546	1,478	68	4.6	302	287	15	5.2
侵入盗	292	398	-106	-26.6	231	301	-70	-23.3	79.1	75.6	3.5	82	76	6	7.9	23	15	8	53.3
空き巣	81	74	7	9.5	56	44	12	27.3	69.1	59.5	9.6	15	18	-3	-16.7	-	2	-2	-100.0
忍込み	27	43	-16	-37.2	28	37	-9	-24.3	103.7	86.0	17.7	8	6	2	33.3	2	2	-	-
居空き	9	14	-5	-35.7	6	7	-1	-14.3	66.7	50.0	16.7	2	5	-3	-60.0	-	1	-1	-100.0
ＡＴＭ破り	-	-	-	-	-	-	-	-	-	-	-	-	-	-	-	-	-	-	-
金庫破り	5	12	-7	-58.3	6	12	-6	-50.0	120.0	100.0	20.0	3	1	2	200.0	-	-	-	-
旅館荒し	1	7	-6	-85.7	1	9	-8	-88.9	100.0	128.6	-28.6	-	2	-2	-100.0	-	2	-2	-100.0
官公署荒し	1	1	-	-	1	-	1	-	100.0	-	100.0	-	-	-	-	-	-	-	-
学校荒し	18	8	10	125.0	6	6	-	-	33.3	75.0	-41.7	4	4	-	-	3	2	1	50.0
病院荒し	1	2	-1	-50.0	1	2	-1	-50.0	100.0	100.0	-	-	-	-	-	-	-	-	-
給油所荒し	-	1	-1	-100.0	-	-	-	-	-	-	-	-	-	-	-	-	-	-	-
事務所荒し	17	24	-7	-29.2	16	11	5	45.5	94.1	45.8	48.3	2	6	-4	-66.7	-	1	-1	-100.0
出店荒し	72	151	-79	-52.3	85	91	-6	-6.6	118.1	60.3	57.8	17	21	-4	-19.0	-	3	-3	-100.0
工場荒し	2	1	1	100.0	1	49	-48	-98.0	50.0	4,900.0	#######	-	-	-	-	-	-	-	-
更衣室荒し	7	2	5	250.0	2	1	1	100.0	28.6	50.0	-21.4	3	-	3	-	2	-	2	-
倉庫荒し	22	23	-1	-4.3	7	10	-3	-30.0	31.8	43.5	-11.7	2	4	-2	-50.0	-	-	-	-
その他	29	35	-6	-17.1	15	22	-7	-31.8	51.7	62.9	-11.2	26	9	17	188.9	16	2	14	700.0
乗り物盗	1,940	1,694	246	14.5	482	261	221	84.7	24.8	15.4	9.4	137	135	2	1.5	93	89	4	4.5
自動車盗	60	58	2	3.4	60	36	24	66.7	100.0	62.1	37.9	39	17	22	129.4	21	1	20	2,000.0
オートバイ盗	335	258	77	29.8	83	80	3	3.8	24.8	31.0	-6.2	44	52	-8	-15.4	34	48	-14	-29.2
自転車盗	1,545	1,378	167	12.1	339	145	194	133.8	21.9	10.5	11.4	54	66	-12	-18.2	38	40	-2	-5.0
非侵入盗	4,234	3,804	430	11.3	2,179	1,873	306	16.3	51.5	49.2	2.3	1,327	1,267	60	4.7	186	183	3	1.6
払出盗	40	55	-15	-27.3	32	47	-15	-31.9	80.0	85.5	-5.5	8	6	2	33.3	1	-	1	-
ＡＴＭねらい	-	-	-	-	-	-	-	-	-	-	-	-	-	-	-	-	-	-	-
窓口ねらい	-	-	-	-	-	-	-	-	-	-	-	-	-	-	-	-	-	-	-
途中ねらい	-	-	-	-	-	-	-	-	-	-	-	-	-	-	-	-	-	-	-
室内ねらい	9	10	-1	-10.0	3	6	-3	-50.0	33.3	60.0	-26.7	2	-	2	-	1	-	1	-
客室ねらい	8	11	-3	-27.3	1	5	-4	-80.0	12.5	45.5	-33.0	1	-	1	-	-	-	-	-
病室ねらい	3	1	2	200.0	-	-	-	-	-	-	-	-	-	-	-	-	-	-	-
ひったくり	13	7	6	85.7	5	9	-4	-44.4	38.5	128.6	-90.1	5	7	-2	-28.6	3	3	-	-
すり	6	18	-12	-66.7	6	12	-6	-50.0	100.0	66.7	33.3	5	12	-7	-58.3	1	5	-4	-80.0
置引き	416	436	-20	-4.6	147	160	-13	-8.1	35.3	36.7	-1.4	117	128	-11	-8.6	14	4	10	250.0
仮睡者ねらい	100	123	-23	-18.7	145	12	133	1,108.3	145.0	9.8	135.2	10	2	8	400.0	5	1	4	400.0
車上ねらい	450	478	-28	-5.9	100	117	-17	-14.5	22.2	24.5	-2.3	37	42	-5	-11.9	10	12	-2	-16.7
部品ねらい	347	237	110	46.4	29	38	-9	-23.7	8.4	16.0	-7.6	19	25	-6	-24.0	11	19	-8	-42.1
脱衣場ねらい	8	13	-5	-38.5	2	2	-	-	25.0	15.4	9.6	1	-	1	-	1	-	1	-
自動販売機ねらい	21	29	-8	-27.6	2	11	-9	-81.8	9.5	37.9	-28.4	2	4	-2	-50.0	2	3	-1	-33.3
色情ねらい	34	33	1	3.0	24	15	9	60.0	70.6	45.5	25.1	9	9	-	-	1	1	-	-
工事場ねらい	59	40	19	47.5	19	32	-13	-40.6	32.2	80.0	-47.8	6	4	2	50.0	-	1	-1	-100.0
万引き	1,818	1,406	412	29.3	1,323	1,056	267	25.3	72.8	75.1	-2.3	876	775	101	13.0	123	106	17	16.0
職場ねらい	120	124	-4	-3.2	61	64	-3	-4.7	50.8	51.6	-0.8	46	49	-3	-6.1	3	4	-1	-25.0
同居ねらい	16	15	1	6.7	11	6	5	83.3	68.8	40.0	28.8	9	3	6	200.0	-	-	-	-
その他	766	768	-2	-0.3	269	281	-12	-4.3	35.1	36.6	-1.5	174	201	-27	-13.4	10	24	-14	-58.3

第８ 警察署別　市町村別
刑法犯 認知・検挙状況

１　刑法犯　認知・検挙件数・検挙率・検挙人員　過去１０年の推移（警察署別）

区分		平成28年	平成29年	平成30年	令和元年	令和２年	令和３年	令和４年	令和５年	令和６年	令和７年
総数	認知件数	8,082	8,047	6,878	6,514	5,998	5,833	6,776	9,124	9,578	10,677
	検挙件数	4,123	4,424	3,919	3,863	3,448	3,327	3,672	4,075	4,397	5,105
	検挙率	51.0	55.0	57.0	59.3	57.5	57.0	54.2	44.7	45.9	47.8
	検挙人員	3,372	3,245	3,006	2,838	2,636	2,483	2,727	2,979	3,053	3,377
那覇	認知件数	2,236	2,354	1,866	1,587	1,314	1,322	1,672	2,452	2,331	2,624
	検挙件数	1,051	1,307	1,089	878	732	720	736	732	972	1,440
	検挙率	47.0	55.5	58.4	55.3	55.7	54.5	44.0	29.9	41.7	54.9
	検挙人員	923	965	842	692	542	503	548	600	682	786
豊見城	認知件数	561	549	450	453	382	472	493	655	766	869
	検挙件数	310	309	274	275	241	254	353	321	402	361
	検挙率	55.3	56.3	60.9	60.7	63.1	53.8	71.6	49.0	52.5	41.5
	検挙人員	270	245	202	179	178	161	231	208	260	238
糸満	認知件数	389	397	323	310	297	346	342	487	545	539
	検挙件数	227	167	160	183	158	160	205	186	182	197
	検挙率	58.4	42.1	49.5	59.0	53.2	46.2	59.9	38.2	33.4	36.5
	検挙人員	167	147	136	141	117	115	157	160	136	151
与那原	認知件数	309	392	312	364	347	409	408	442	440	519
	検挙件数	146	182	195	217	215	291	231	241	162	204
	検挙率	47.2	46.4	62.5	59.6	62.0	71.1	56.6	54.5	36.8	39.3
	検挙人員	126	126	140	135	196	211	192	119	109	149
浦添	認知件数	774	652	595	559	631	558	610	852	901	1,054
	検挙件数	426	367	350	331	419	353	397	510	449	563
	検挙率	55.0	56.3	58.8	59.2	66.4	63.3	65.1	59.9	49.8	53.4
	検挙人員	335	298	286	262	296	271	289	347	292	370
宜野湾	認知件数	614	615	516	478	419	387	461	584	636	644
	検挙件数	292	419	256	268	253	202	262	305	346	273
	検挙率	47.6	68.1	49.6	56.1	60.4	52.2	56.8	52.2	54.4	42.4
	検挙人員	261	220	186	216	219	160	188	226	240	194
沖縄	認知件数	1,120	1,037	946	1,114	1,071	868	1,003	1,388	1,554	2,126
	検挙件数	568	548	531	660	516	453	464	599	668	916
	検挙率	50.7	52.8	56.1	59.2	48.2	52.2	46.3	43.2	43.0	43.1
	検挙人員	452	374	396	395	381	324	328	486	433	629
嘉手納	認知件数	224	205	188	199	138	156	162	234	257	206
	検挙件数	120	110	96	97	87	81	76	85	144	115
	検挙率	53.6	53.7	51.1	48.7	63.0	51.9	46.9	36.3	56.0	55.8
	検挙人員	94	85	76	66	58	57	58	65	97	86
うるま	認知件数	488	533	482	375	330	293	307	452	452	494
	検挙件数	229	306	280	236	183	180	212	246	280	208
	検挙率	46.9	57.4	58.1	62.9	55.5	61.4	69.1	54.4	61.9	42.1
	検挙人員	143	200	208	177	151	144	164	180	200	144
石川	認知件数	200	194	214	211	175	133	245	248	296	282
	検挙件数	140	144	128	133	71	71	119	143	139	145
	検挙率	70.0	74.2	59.8	63.0	40.6	53.4	48.6	57.7	47.0	51.4
	検挙人員	98	100	101	103	55	63	89	106	111	104
名護	認知件数	384	373	321	233	296	280	408	546	473	419
	検挙件数	205	223	185	159	178	175	247	270	239	199
	検挙率	53.4	59.8	57.6	68.2	60.1	62.5	60.5	49.5	50.5	47.5
	検挙人員	173	200	149	146	135	165	195	184	182	135
本部	認知件数	105	107	83	75	74	68	73	98	93	111
	検挙件数	45	55	35	48	52	24	26	59	47	61
	検挙率	42.9	51.4	42.2	64.0	70.3	35.3	35.6	60.2	50.5	55.0
	検挙人員	39	36	33	38	40	18	19	41	32	59
宮古島	認知件数	341	305	277	276	284	261	334	342	415	361
	検挙件数	199	146	138	163	161	198	170	168	177	203
	検挙率	58.4	47.9	49.8	59.1	56.7	75.9	50.9	49.1	42.7	56.2
	検挙人員	160	125	108	133	129	156	116	119	127	149
八重山	認知件数	337	334	305	280	240	280	258	344	419	429
	検挙件数	165	141	202	215	178	165	173	207	186	219
	検挙率	49.0	42.2	66.2	76.8	74.2	58.9	67.1	60.2	44.4	51.0
	検挙人員	131	124	143	155	136	135	118	131	145	182
警察本部	認知件数										
	検挙件数					4		1	3	4	1
	検挙率										
	検挙人員					3		35	7	7	1

2　重要犯罪 認知・検挙件数・検挙人員（警察署別）

罪種	総数					殺人					強盗					放火					不同意性交等					略取誘拐・人身売買					不同意わいせつ				
警察署	認知件数	検挙件数	検挙率	検挙人員	うち少年	認知件数	検挙件数	検挙率	検挙人員	うち少年	認知件数	検挙件数	検挙率	検挙人員	うち少年	認知件数	検挙件数	検挙率	検挙人員	うち少年	認知件数	検挙件数	検挙率	検挙人員	うち少年	認知件数	検挙件数	検挙率	検挙人員	うち少年	認知件数	検挙件数	検挙率	検挙人員	うち少年
合計	191	189	99.0	181	14	13	11	84.6	11		17	15	88.2	18	3	5	5	100.0	6		81	77	95.1	67	6	3	4	133.3	6	1	72	77	106.9	73	4
那覇	44	50	113.6	46	4	3	3	100.0	3		3	3	100.0	7	3	1	1	100.0	1		20	23	115.0	17	1	1	1	100.0	1		16	19	118.8	17	
豊見城	10	10	100.0	8																	2	2	100.0	2							8	8	100.0	6	
糸満	7	10	142.9	8	2						1	1	100.0	1							3	6	200.0	6	2						3	3	100.0	1	
与那原	9	10	111.1	12	6	2	2	100.0	2		1	1	100.0	1							3	3	100.0	3	2						3	4	133.3	6	4
浦添	14	8	57.1	10							3	1	33.3	2							6	3	50.0	3							5	4	80.0	5	
宜野湾	10	7	70.0	7																	5	3	60.0	3							5	4	80.0	4	
沖縄	47	46	97.9	43		4	4	100.0	4		4	4	100.0	4		1	1	100.0	1		26	25	96.2	24		2	2	100.0	1		10	10	100.0	9	
嘉手納	7	6	85.7	6	1	1					1	1	100.0	1			1		1		3	2	66.7	2	1						2	2	100.0	2	
うるま	6	6	100.0	3		1	1	100.0	1							1					1	2	200.0								3	3	100.0	2	
石川	10	10	100.0	9		1															3	3	100.0	2							6	7	116.7	7	
名護	13	12	92.3	15	1	1	1	100.0	1		3	3	100.0	2		1	1	100.0	2		5	2	40.0	2			1		4	1	3	4	133.3	4	
本部	1	2	200.0	2																											1	2	200.0	2	
宮古島	6	4	66.7	4												1	1	100.0	1		3										2	3	150.0	3	
八重山	7	7	100.0	7							1	1	100.0								1	2	200.0	2							5	4	80.0	5	
警察本部		1		1																		1		1											

3　重要窃盗犯 認知・検挙件数・検挙人員（警察署別）

手口	総数					侵入盗					自動車盗					ひったくり					すり				
警察署	認知件数	検挙件数	検挙率	検挙人員	うち少年	認知件数	検挙件数	検挙率	検挙人員	うち少年	認知件数	検挙件数	検挙率	検挙人員	うち少年	認知件数	検挙件数	検挙率	検挙人員	うち少年	認知件数	検挙件数	検挙率	検挙人員	うち少年
合計	371	302	81.4	131	48	292	231	79.1	82	23	60	60	100.0	39	21	13	5	38.5	5	3	6	6	100.0	5	1
那覇	100	116	116.0	36	20	83	103	124.1	29	17	8	7	87.5	2		7	3	42.9	3	2	2	3	150.0	2	1
豊見城	20	22	110.0	16	10	16	10	62.5	6	1	4	12	300.0	10	9										
糸満	19	25	131.6	9	4	15	20	133.3	4		3	5	166.7	5	4	1									
与那原	16	16	100.0	7	2	13	16	123.1	7	2	1					2									
浦添	34	21	61.8	8	1	26	14	53.8	4		8	7	87.5	4	1										
宜野湾	17	9	52.9	5	3	10	4	40.0	2	2	6	5	83.3	3	1	1									
沖縄	53	46	86.8	23	6	40	32	80.0	12	1	11	12	109.1	9	5	1	1	100.0	1		1	1	100.0	1	
嘉手納	6	6	100.0	2	1	3	3	100.0	1		3	3	100.0	1	1										
うるま	24	10	41.7	4	1	19	6	31.6	1		4	3	75.0	2		1	1	100.0	1	1					
石川	10	3	30.0	1		8	3	37.5	1		2														
名護	18	6	33.3	6		16	5	31.3	5		1										1	1	100.0	1	
本部	8	3	37.5	2		6	2	33.3	1		2	1	50.0	1											
宮古島	27	11	40.7	7		21	7	33.3	5		5	4	80.0	2							1				
八重山	19	8	42.1	5		16	6	37.5	4		2	1	50.0								1	1	100.0	1	
警察本部																									

4　刑法犯 罪種別 認知・検挙件数（警察署別）

警察署 / 罪種	総数		那覇		豊見城		糸満		与那原		浦添		宜野湾	
	認知	検挙	認知	検挙	認知	検挙	認知	検挙	認知	検挙	認知	検挙	認知	検挙
刑法犯総数	10,677	5,105	2,624	1,440	869	361	539	197	519	204	1,054	563	644	273
凶悪犯	116	108	27	30	2	2	4	7	6	6	9	4	5	3
殺人	13	11	3	3					2	2				
強盗	17	15	3	3			1	1	1	1	3	1		
放火	5	5	1	1										
不同意性交等	81	77	20	23	2	2	3	6	3	3	6	3	5	3
粗暴犯	1,170	1,021	289	218	80	74	54	36	61	47	103	104	72	53
凶器準備集合	2	2	2	2										
暴行	429	383	108	73	36	33	17	7	17	14	42	38	18	13
傷害	596	520	147	123	35	32	30	21	38	30	51	56	43	35
脅迫	89	73	16	10	8	6	5	7	2	1	5	6	7	3
恐喝	54	43	16	10	1	3	2	1	4	2	5	4	4	2
窃盗犯	6,466	2,892	1,672	977	546	193	345	128	338	116	703	374	411	161
侵入盗	292	231	83	103	16	10	15	20	13	16	26	14	10	4
乗り物盗	1,940	482	542	237	209	37	108	16	105	13	227	51	135	19
非侵入盗	4,234	2,179	1,047	637	321	146	222	92	220	87	450	309	266	138
知能犯	1,164	312	293	72	124	50	61	4	54	13	83	18	54	11
詐欺	1,100	265	279	58	117	46	59	3	48	10	75	10	54	9
横領	41	30	7	8	7	4			4	2	6	6		1
偽造	21	15	7	6			1		2	1	2	2		1
汚職	1	1					1	1						
背任	1	1												
風俗犯	217	215	36	36	14	14	7	6	5	7	22	11	24	29
賭博	7	5	3	2									1	1
わいせつ	103	109	20	21	9	11	4	4	5	7	8	6	7	6
不同意わいせつ	72	77	16	19	8	8	3	3	3	4	5	4	5	4
その他	31	32	4	2	1	3	1	1	2	3	3	2	2	2
性的姿態撮影等処罰法	107	101	13	13	5	3	3	2			14	5	16	22
その他の刑法犯	1,544	557	307	107	103	28	68	16	55	15	134	52	78	16
占有離脱物横領	205	48	72	19	9	1	3	1	5	1	28	10	7	2
公務執行妨害	32	30	8	8			5	4			5	4		
住居侵入	204	129	35	15	9	6	12	4	8	4	19	12	9	4
器物損壊	825	196	149	38	66	16	41	4	38	6	63	16	49	5
略取誘拐・人身売買	3	4	1	1										
その他	275	150	42	26	19	5	7	3	4	4	19	10	13	5

沖　縄		嘉　手　納		う　る　ま		石　川		名　護		本　部		宮　古　島		八　重　山		警　察　本　部	
認　知	検　挙	認　知	検　挙	認　知	検　挙	認　知	検　挙	認　知	検　挙	認　知	検　挙	認　知	検　挙	認　知	検　挙	認　知	検　挙
2,126	916	206	115	494	208	282	145	419	199	111	61	361	203	429	219		1
35	34	5	4	3	3	4	3	10	7			4	1	2	3		1
4	4	1		1	1	1		1	1								
4	4	1	1					3	3					1	1		
1	1		1	1				1	1			1	1				
26	25	3	2	1	2	3	3	5	2			3		1	2		1
215	227	30	23	41	29	36	30	35	32	13	16	63	51	78	81		
84	91	7	6	12	13	11	10	12	16	4	4	21	23	40	42		
106	107	13	10	24	15	17	14	17	13	6	8	38	25	31	31		
15	14	8	5	2	1	4	4	3	1	3	4	4	3	7	8		
10	15	2	2	3		4	2	3	2								
1,096	356	102	61	314	135	155	70	269	85	64	25	201	107	250	104		
40	32	3	3	19	6	8	3	16	5	6	2	21	7	16	6		
268	34	22	8	66	11	20	4	69	4	9	3	54	14	106	31		
788	290	77	50	229	118	127	63	184	76	49	20	126	86	128	67		
275	76	32	8	52	5	25	10	25	13	9	4	34	18	43	10		
268	71	27	7	51	2	24	10	21	11	9	3	31	18	37	7		
5	2	1	1	1	3	1		4			1	2		3	2		
2	3	4							2			1		2			
														1	1		
41	39	8	4	4	6	17	15	23	34	4	2	6	7	6	5		
2	2									1							
21	22	2	2	4	5	6	7	7	7	1	2	3	4	6	5		
10	10	2	2	3	3	6	7	3	4	1	2	2	3	5	4		
11	12			1	2			4	3			1	1	1	1		
18	15	6	2		1	11	8	16	27	2		3	3				
464	184	29	15	80	30	45	17	57	28	21	14	53	19	50	16		
62	5	1	1	5	2	2	1	4		2	1	1		4	4		
5	6			1	1	2	2	5	4					1	1		
68	50	8	6	7	9	9	7	3	2	2	1	13	7	2	2		
239	61	13	4	40	11	23	5	33	12	14	7	25	8	32	3		
2	2								1								
88	60	7	4	27	7	9	2	12	9	3	5	14	4	11	6		

5　刑法犯 罪種別 検挙人員（警察署別）

警察署 / 罪種	総数		那覇		豊見城		糸満		与那原		浦添		宜野湾	
	総数	少年	総数	少年	総数	少年	総数	少年	総数	少年	総数	少年	総数	少年
刑法犯総数	3,377	471	786	90	238	38	151	40	149	30	370	51	194	45
凶悪犯	102	9	28	4	2		7	2	6	2	5		3	
殺人	11		3						2					
強盗	18	3	7	3			1		1		2			
放火	6		1											
不同意性交等	67	6	17	1	2		6	2	3	2	3		3	
粗暴犯	999	82	226	18	69	4	36	3	48	6	100	13	53	11
凶器準備集合	6	2	6	2										
暴行	361	14	70	1	30	2	7		15	1	37	3	14	4
傷害	518	50	131	14	34	2	22	3	28	3	54	7	34	5
脅迫	67	4	9	1	5		7		1		5		4	2
恐喝	47	12	10						4	2	4	3	1	
窃盗犯	1,546	302	354	59	127	34	88	30	66	14	201	32	111	29
侵入盗	82	23	29	17	6	1	4		7	2	4		2	2
乗り物盗	137	93	17	10	16	13	11	8	9	7	17	8	14	10
非侵入盗	1,327	186	308	32	105	20	73	22	50	5	180	24	95	17
知能犯	151	3	50		11		4		7	1	18	1	3	
詐欺	109	2	36		7		3		4	1	9		2	
横領	28		7		4				2		8		1	
偽造	12	1	7						1		1	1		
汚職	1						1							
背任	1													
風俗犯	158	14	43	2	10		2		9	5	10	2	9	1
賭博	24		15										1	
わいせつ	101	5	19		9		2		9	5	7		6	
不同意わいせつ	73	4	17		6		1		6	4	5		4	
その他	28	1	2		3		1		3	1	2		2	
性的姿態撮影等処罰法	33	9	9	2	1						3	2	2	1
その他の刑法犯	421	61	85	7	19		14	5	13	2	36	3	15	4
占有離脱物横領	38	4	13		1		2	1	2	1	7	2	1	
公務執行妨害	21	5	7	1			2	1			1	1		
住居侵入	108	27	13	2	1		4	2	4		8		4	1
器物損壊	139	10	30	2	12		3	1	4		12		5	
略取誘拐・人身売買	6	1	1											
その他	109	14	21	2	5		3		3	1	8		5	3

（注）少年については、うち数である。

沖　縄		嘉　手　納		う　る　ま		石　川		名　護		本　部		宮　古　島		八　重　山		警　察　本　部	
総　数	少　年	総　数	少　年	総　数	少　年	総　数	少　年	総　数	少　年	総　数	少　年	総　数	少　年	総　数	少　年	総　数	少　年
629	75	86	10	144	35	104	8	135	10	59	8	149	7	182	24	1	
33		4	1	1		2		7				1		2		1	
4				1				1									
4		1						2									
1		1						2				1					
24		2	1			2		2						2		1	
217	13	27	3	22	1	29	3	31	3	16		43		82	4		
83	1	6	1	9		8	1	16		4		20		42			
102	7	10	1	13	1	15		13	3	8		21		33	4		
12		6	1			4		1		4		2		7			
20	5	5				2	2	1									
204	39	30	5	95	27	42	2	62	6	21		79	5	66	20		
12	1	1		1		1		5		1		5		4			
18	13	3	2	8	6			2	2	2		10	5	10	9		
174	25	26	3	86	21	41	2	55	4	18		64		52	11		
21		9		1		4		4		3	1	5		11			
18		8				4		3		2	1	5		8			
1		1		1						1				2			
2								1									
														1			
37	3	3	1	4		10		7		2		6		6			
8																	
18		2		4		7		6		2		4		6			
9		2		2		7		4		2		3		5			
9				2				2				1		1			
11	3	1	1			3		1				2					
117	20	13		21	7	17	3	24	1	17	7	15	2	15			
3		1		2		1								5			
4	2			1		1		4						1			
46	14	3		10	7	6	1	1		1		6		1			
38	3	4		6		5	2	9		6	1	4	1	1			
1								4	1								
25	1	5		2		4		6		10	6	5	1	7			

6　窃盗 手口別 認知・検挙件数（警察署別）

警察署		総数		那覇		豊見城		糸満		与那原		浦添		宜野湾	
手口		認知	検挙	認知	検挙	認知	検挙	認知	検挙	認知	検挙	認知	検挙	認知	検挙
窃盗総数		6,466	2,892	1,672	977	546	193	345	128	338	116	703	374	411	161
侵入盗		292	231	83	103	16	10	15	20	13	16	26	14	10	4
	空き巣	81	56	18	8	5	3	4	2	2	7	7	8	2	
	忍込み	27	28	5	6	1	2	1	12		1	7	1	3	1
	居空き	9	6	1				1		1		3	2		
	ＡＴＭ破り														
	金庫破り	5	6	2	2	1	1		1						
	旅館荒し	1	1												
	官公署荒し	1	1											1	1
	学校荒し	18	6	1	1	2	1	1		5	1	1	1	1	
	病院荒し	1	1	1	1										
	給油所荒し														
	事務所荒し	17	16	4	12	2	2		1	1		1			
	出店荒し	72	85	37	63			2	4			2			
	工場荒し	2	1								1			1	
	更衣室荒し	7	2			1						2			1
	倉庫荒し	22	7	6	5	1		5		2		1	1	2	1
	その他	29	15	8	5	3	1	1		2	6	2	1		
乗り物盗		1,940	482	542	237	209	37	108	16	105	13	227	51	135	19
	自動車盗	60	60	8	7	4	12	3	5	1		8	7	6	5
	オートバイ盗	335	83	104	17	40	5	26	3	28	8	42	13	12	4
	自転車盗	1,545	339	430	213	165	20	79	8	76	5	177	31	117	10
非侵入盗		4,234	2,179	1,047	637	321	146	222	92	220	87	450	309	266	138
	払出盗	40	32	9	3	6	4	1	1	3	3	7	2	4	8
	ＡＴＭねらい														
	窓口ねらい														
	途中ねらい														
	室内ねらい	9	3	2				1	1	1	1	1			
	客室ねらい	8	1	6	1										
	病室ねらい	3		1										2	
	ひったくり	13	5	7	3			1		2				1	
	すり	6	6	2	3										
	置引き	416	147	101	28	50	24	17	8	11	7	20	15	41	8
	仮睡者ねらい	100	145	53	138	4		3				2		4	1
	車上ねらい	450	100	73	10	30	7	16	3	25	3	30	9	23	11
	部品ねらい	347	29	59	6	40		38	1	28	2	31	5	21	2
	脱衣場ねらい	8	2	2				1							
	自動販売機ねらい	21	2	4		1		1		1				2	1
	色情ねらい	34	24	3	1	5	5	4	4	1	1	7	9		
	工事場ねらい	59	19	11	2	2	2	5		8	7	3	5	5	3
	万引き	1,818	1,323	555	376	115	82	82	57	85	44	250	226	106	76
	職場ねらい	120	61	28	13	6	5	6		6	4	14	9	11	5
	同居ねらい	16	11	3	3	1	1	1	2	1				1	2
	その他	766	269	128	50	61	16	45	15	48	15	85	29	45	21

沖　縄		嘉　手　納		う　る　ま		石　川		名　護		本　部		宮　古　島		八　重　山		警　察　本　部	
認 知	検 挙	認 知	検 挙	認 知	検 挙	認 知	検 挙	認 知	検 挙	認 知	検 挙	認 知	検 挙	認 知	検 挙	認 知	検 挙
1,096	356	102	61	314	135	155	70	269	85	64	25	201	107	250	104		
40	32	3	3	19	6	8	3	16	5	6	2	21	7	16	6		
17	17	1	2	7	5	5	1	3	1	2	1	6		2	1		
4	1			1	1	1	1			1	1	2	1	1			
2	3													1	1		
1	1							1	1								
												1	1				
2	1	1	1					3						1			
2		1		3				1				1	1	1			
9	9			2		1		2	2			11	4	6	3		
														1			
				3										1	1		
1				2				1		1							
2				1		1	1	5	1	2				2			
268	34	22	8	66	11	20	4	69	4	9	3	54	14	106	31		
11	12	3	3	4	3	2		1		2	1	5	4	2	1		
40	12			11	3	1	2	6		1	1	6	2	18	13		
217	10	19	5	51	5	17	2	62	4	6	1	43	8	86	17		
788	290	77	50	229	118	127	63	184	76	49	20	126	86	128	67		
4	2	2	1	1				3	4						4		
				1		1						1		1	1		
						2											
1	1			1	1												
1	1							1	1			1		1	1		
92	19	15	8	11	4	5	2	21	7	8	5	13	9	11	3		
25	2							5	1			2	2	2	1		
143	23	17	12	25	4	19	4	11	1	2		20	7	16	6		
85	6	1		17	2	6	1	8				8	1	5	3		
3								2	2								
4				1	1	2		2				3					
7	1			4	1			3	2								
12				3				5		1		1		3			
288	193	24	23	115	83	39	33	65	37	8	7	45	48	41	38		
15	8	1		3	2	5	2	7	2	3	3	8	6	7	2		
		1				2						3	2	3	1		
108	34	16	6	47	20	46	21	51	19	27	5	21	11	38	7		

7　窃盗 手口別 検挙人員（警察署別）

警察署		総数		那覇		豊見城		糸満		与那原		浦添		宜野湾	
手口		総数	少年	総数	少年	総数	少年	総数	少年	総数	少年	総数	少年	総数	少年
窃盗総数		1,546	302	354	59	127	34	88	30	66	14	201	32	111	29
侵入盗		82	23	29	17	6	1	4		7	2	4		2	2
	空き巣	15		3		1		1		1		3			
	忍込み	8	2	2	1	1	1	2							
	居空き	2													
	ＡＴＭ破り														
	金庫破り	3				1									
	旅館荒し														
	官公署荒し														
	学校荒し	4	3			1				2	2				
	病院荒し														
	給油所荒し														
	事務所荒し	2				1									
	出店荒し	17		5				1							
	工場荒し														
	更衣室荒し	3	2											2	2
	倉庫荒し	2		2											
	その他	26	16	17	16	1				4		1			
乗り物盗		137	93	17	10	16	13	11	8	9	7	17	8	14	10
	自動車盗	39	21	2		10	9	5	4			4	1	3	1
	オートバイ盗	44	34	4	2	2	2	3	3	5	3	6	3	5	5
	自転車盗	54	38	11	8	4	2	3	1	4	4	7	4	6	4
非侵入盗		1,327	186	308	32	105	20	73	22	50	5	180	24	95	17
	払出盗	8	1			2						1		3	
	ＡＴＭねらい														
	窓口ねらい														
	途中ねらい														
	室内ねらい	2	1							1	1				
	客室ねらい	1		1											
	病室ねらい														
	ひったくり	5	3	3	2										
	すり	5	1	2	1										
	置引き	117	14	18		19	4	7		6		13	2	9	3
	仮睡者ねらい	10	5	3	2			1	1					1	
	車上ねらい	37	10	2	1	3	2	3	1	2		2	1	4	
	部品ねらい	19	11	4	3					2	1	2	1	1	
	脱衣場ねらい	1	1												
	自動販売機ねらい	2	2											2	2
	色情ねらい	9	1	1		2		1	1	1		2			
	工事場ねらい	6		1		2						2		1	
	万引き	876	123	242	22	61	13	48	15	29	3	131	18	55	12
	職場ねらい	46	3	7		3		1	1	2		8		5	
	同居ねらい	9		3		1		1						1	
	その他	174	10	21	1	12	1	11	3	7		19	2	13	

（注）少年については、うち数である。

沖　縄		嘉手納		うるま		石　川		名　護		本　部		宮古島		八重山		警察本部	
総数	少年	総数	少年	総数	少年	総数	少年	総数	少年	総数	少年	総数	少年	総数	少年	総数	少年
204	39	30	5	95	27	42	2	62	6	21		79	5	66	20		
12	1	1		1		1		5		1		5		4			
3		1								1				1			
1				1								1					
2																	
1								1									
1	1																
												1					
4								2				3		2			
														1			
						1		2									
18	13	3	2	8	6			2	2	2		10	5	10	9		
9	5	1	1	2						1		2					
7	6			2	2							2	1	8	7		
2	2	2	1	4	4			2	2	1		6	4	2	2		
174	25	26	3	86	21	41	2	55	4	18		64		52	11		
1	1													1			
														1			
1				1	1												
1								1						1			
15	3	4		3	1	2	1	5		5		9		2			
2												1		2	2		
8	2	2	1	2		3						2		4	2		
4	3			1	1	2						1		2	2		
								1	1								
				1				1									
109	13	18	2	62	17	17		32	3	6		34		32	5		
5	2			2		2		2		3		4		2			
												2		1			
28	1	2		14	1	15	1	13		4		11		4			

8　刑法犯 罪種別 交番・駐在所別 認知件数（警察署別）

（1）　那覇警察署

罪種別 / 交番・駐在所別	総計	凶悪犯					粗暴犯						窃盗犯				知能犯						風俗犯					その他の刑法犯						
		計	殺人	強盗	放火	不同意性交等	計	凶器準備集合	暴行	傷害	脅迫	恐喝	計	侵入盗	乗り物盗	非侵入盗	計	詐欺	横領	偽造	汚職	背任	計	賭博	不同意わいせつ	わいせつその他	性的姿態撮影等処罰法	計	占有離脱物横領	公務執行妨害	住居侵入	器物損壊	略取誘拐・人身売買	その他
刑法犯総数	2,624	27	3	3	1	20	289	2	108	147	16	16	1,672	83	542	1047	293	279	7	7			36	3	16	4	13	307	72	8	35	149	1	42
県庁前	290						23		9	11	3		212	9	76	127	16	13	1	2			2			1	1	37	12	1	6	12		6
古波蔵	143						11		6	5			110	2	26	82	9	9										13	4			8		1
西武門	224	10		2		8	23	1	9	9	1	3	142	8	39	95	20	20					2		2			27	5	1	2	15		4
牧志	371	2	1	1			35		13	19	2	1	219	15	68	136	44	44					7		3		4	64	14	1	5	35		9
泊高橋	272	4				4	50	1	17	26	3	3	159	16	50	93	21	19	1	1			7	2	2	1	2	31	4		1	23		3
安謝	113	1				1	9		3	5		1	80	8	29	43	16	15	1									7				7		
与儀	109						26		13	12	1		55	3	20	32	11	11					2		2			15	4	1	1	7		2
安里	184	2	1			1	27		12	13	2		114	5	49	60	13	12	1				2		2			26	12		4	7		3
真嘉比	61						4		1	2		1	47	2	24	21	6	6					1				1	3			1	2		
首里	65						9		5	4			35		16	19	11	11										10	2			6	1	1
繁多川	93	1			1		10		2	7		1	57	3	30	24	11	11					1		1			13			4	8		1
石嶺	60						6		2	4			33	1	12	20	14	14					1				1	6	1			4		1
国場	110	1				1	15		6	9			81	1	40	40	8	7		1			2		1	1		3	1		1			1
新都心北	134	2				2	11		2	7	1	1	83	1	18	64	21	21					3		2	1		14	3	1	4	5		1
おもろまち	291						18		6	8		4	227	2	44	181	24	24					1				1	21	9		5	7		
儀間	1												1			1																		
謝名堂	3												2	1		1												1				1		
仲村渠	3						1		1				1			1												1				1		
久米島	14						3			3			8	5	1	2	1		1				1				1	1				1		
粟国	2												2	1		1																		
渡名喜	2												1			1	1	1																
座間味	6						2		1		1		3			3	1	1																
渡嘉敷																																		
北大東	2						1			1							1	1																
南大東	4	1				1											1			1								2		2				
久米島空港																																		
不明	67	3	1			2	5			2	2	1					43	39	2	2			4	1	1		2	12	1	1	1			9

※　不明（他署管内発生を自署で認知したもの、外国発生、不明）

（２）　豊見城警察署

罪種別 交番・駐在所別	総計	凶悪犯					粗暴犯						窃盗犯				知能犯						風俗犯					その他の刑法犯						
		計	殺人	強盗	放火	不同意性交等	計	凶器準備集合	暴行	傷害	脅迫	恐喝	計	侵入盗	乗り物盗	非侵入盗	計	詐欺	横領	偽造	汚職	背任	計	賭博	不同意わいせつ	わいせつその他	性的姿態撮影等処罰法	計	占有離脱物横領	公務執行妨害	住居侵入	器物損壊	略取誘拐・人身売買	その他
刑法犯総数	869	2				2	80		36	35	8	1	546	16	209	321	124	117	7				14		8	1	5	103	9		9	66		19
山下	260						17		11	4	2		183	2	86	95	27	24	3				3		1	1	1	30	1		1	16		12
小禄	155	1				1	24		10	12	1	1	97	2	41	54	11	11					1		1			21	2		3	16		
高良	10												6		1	5	2	2										2				1		1
豊見城中央	223	1				1	18		10	6	2		124	6	44	74	48	48					2		2			30	2		4	20		4
那覇空港	47						5			5			38			38	1	1										3	2					1
豊崎	149						14		5	7	2		98	6	37	55	17	15	2				6		3		3	14	1			13		
不明	25						2			1	1						18	16	2				2		1		1	3	1		1			1

（３）　糸満警察署

罪種別 交番・駐在所別	総計	凶悪犯					粗暴犯						窃盗犯				知能犯						風俗犯					その他の刑法犯						
		計	殺人	強盗	放火	不同意性交等	計	凶器準備集合	暴行	傷害	脅迫	恐喝	計	侵入盗	乗り物盗	非侵入盗	計	詐欺	横領	偽造	汚職	背任	計	賭博	不同意わいせつ	わいせつその他	性的姿態撮影等処罰法	計	占有離脱物横領	公務執行妨害	住居侵入	器物損壊	略取誘拐・人身売買	その他
刑法犯総数	539	4		1		3	54		17	30	5	2	345	15	108	222	61	59		1	1		7		3	1	3	68	3	5	12	41		7
町端	157	1		1			13		4	8		1	117	2	27	88	12	12										14		2	3	8		1
西崎	165	2				2	16		6	9	1		105	1	41	63	18	17			1		1			1		23	1	3	3	13		3
賀数	19						5		1	2	2		10	2	2	6	1	1										3			1	2		
米須	18						3			3			12	2	6	4	3	3																
具志頭	20						1			1			11		4	7	3	3					1				1	4			1	3		
東風平	134	1				1	13		5	5	2	1	90	8	28	54	10	10					1		1			19			4	13		2
不明	26						3		1	2							14	13		1			4		2		2	5	2			2		1

※　不明（他署管内発生を自署で認知したもの、外国発生、不明）

（4）　与那原警察署

罪種別 / 交番・駐在所別	総計	凶悪犯					粗暴犯						窃盗犯				知能犯						風俗犯					その他の刑法犯						
		計	殺人	強盗	放火	不同意性交等	計	凶器準備集合	暴行	傷害	脅迫	恐喝	計	侵入盗	乗り物盗	非侵入盗	計	詐欺	横領	偽造	汚職	背任	計	賭博	不同意わいせつ	わいせつその他	性的姿態撮影等処罰法	計	占有離脱物横領	公務執行妨害	住居侵入	器物損壊	略取誘拐・人身売買	その他
刑法犯総数	519	6	2	1		3	61		17	38	2	4	338	13	105	220	54	48	4	2			5		3	2		55	5		8	38		4
東浜	121						14		3	9	1	1	80	3	21	56	14	13	1				1			1		12			1	10		1
佐敷	26	1		1			4		1	3			11	1	2	8	9	8		1								1				1		
久手堅	19						3			3			15	1	2	12												1						1
親慶原	11	1	1				1					1	7	1		6	2	2																
仲程	97	1	1				11		4	6		1	58	4	12	42	8	8										19	1		3	14		1
兼城	232	2				2	25		9	15		1	166	3	68	95	15	13	2				4		3	1		20	4		3	12		1
不明	13	1				1	3			2	1		1			1	6	4	1	1								2			1	1		

（5）　浦添警察署

罪種別 / 交番・駐在所別	総計	凶悪犯					粗暴犯						窃盗犯				知能犯						風俗犯					その他の刑法犯						
		計	殺人	強盗	放火	不同意性交等	計	凶器準備集合	暴行	傷害	脅迫	恐喝	計	侵入盗	乗り物盗	非侵入盗	計	詐欺	横領	偽造	汚職	背任	計	賭博	不同意わいせつ	わいせつその他	性的姿態撮影等処罰法	計	占有離脱物横領	公務執行妨害	住居侵入	器物損壊	略取誘拐・人身売買	その他
刑法犯総数	1,054	9		3		6	103		42	51	5	5	703	26	227	450	83	75	6	2			22		5	3	14	134	28	5	19	63		19
城間	220	5		2		3	25		7	14	3	1	137	5	59	73	21	18	2	1			2		1		1	30	12		5	9		4
仲間	233						14		6	7		1	153	11	50	92	20	20					9		1		8	37	5	3	8	16		5
内間	262	2		1		1	22		12	8		2	192	1	43	148	8	7	1				6		1		5	32	5	1	3	18		5
小那覇	162	2				2	16		9	6	1		118	2	36	80	7	7					3		2	1		16	4	1		10		1
坂田	152						15		5	9	1		103	7	39	57	19	17	1	1								15			2	9		4
不明	25						11		3	7		1					8	6	2				2			2		4	2		1	1		

※　不明（他署管内発生を自署で認知したもの、外国発生、不明）

（6）　宜野湾警察署

罪種別 / 交番・駐在所別	総計	凶悪犯					粗暴犯						窃盗犯				知能犯						風俗犯					その他の刑法犯						
		計	殺人	強盗	放火	不同意性交等	計	凶器準備集合	暴行	傷害	脅迫	恐喝	計	侵入盗	乗り物盗	非侵入盗	計	詐欺	横領	偽造	汚職	背任	計	賭博	不同意わいせつ	わいせつその他	性的姿態撮影等処罰法	計	占有離脱物横領	公務執行妨害	住居侵入	器物損壊	略取誘拐・人身売買	その他
刑法犯総数	644	5				5	72		18	43	7	4	411	10	135	266	54	54					24	1	5	2	16	78	7		9	49		13
野嵩	15						1		1				6			6	4	4					1		1			3			2			1
普天間	99	1				1	18		3	10	2	3	51	2	15	34	6	6					13		2		11	10	1			8		1
大謝名	251	1				1	17		5	11	1		185	2	78	105	16	16					2			2		30	1		4	21		4
真栄原	117	3				3	21		5	13	2	1	67	3	15	49	9	9					3				3	14	3		1	7		3
愛知	124						12		3	8	1		81		22	59	15	15					2		1		1	14			1	10		3
伊舎堂	15												12	1	5	6												3			1	2		
津覇	14						2		1	1			9	2		7	1	1										2				1		1
不明	9						1				1						3	3					3	1	1		1	2	2					

（7）　沖縄警察署

罪種別 / 交番・駐在所別	総計	凶悪犯					粗暴犯						窃盗犯				知能犯						風俗犯					その他の刑法犯						
		計	殺人	強盗	放火	不同意性交等	計	凶器準備集合	暴行	傷害	脅迫	恐喝	計	侵入盗	乗り物盗	非侵入盗	計	詐欺	横領	偽造	汚職	背任	計	賭博	不同意わいせつ	わいせつその他	性的姿態撮影等処罰法	計	占有離脱物横領	公務執行妨害	住居侵入	器物損壊	略取誘拐・人身売買	その他
刑法犯総数	2126	35	4	4	1	26	215		84	106	15	10	1096	40	268	788	275	268	5	2			41	2	10	11	18	464	62	5	68	239	2	88
北前	263	2				2	7		3	4			134	3	30	101	27	27					7	1		3	3	86	15	1	5	55		10
越来	49	1		1			10		4	6			12		2	10	14	14										12	1		3	5	1	2
中之町	199	3	1			2	35		13	20	1	1	80	4	5	71	35	34		1			3		2	1		43	2	1	11	21		8
北谷	164						15		9	3		3	69	3	22	44	36	36					6		1	2	3	38	4	1	8	16		9
泡瀬	544	6				6	43		14	24	4	1	352	7	93	252	51	49	2				2		1		1	90	11		14	44		21
知花	224	8	1	1	1	5	17		8	7	1	1	123	10	39	74	32	31	1				6		1	1	4	38	3		4	21		10
北中城	227	2				2	10		7	3			142	2	43	97	23	22	1				1		1			49	18		4	23	1	3
コザ	412	7	2	2		3	68		25	33	6	4	184	11	34	139	49	48	1				9		2	2	5	95	7	2	16	51		19
不明	44	6				6	10		1	6	3						8	7		1			7	1	2	2	2	13	1		3	3		6

※　不明（他署管内発生を自署で認知したもの、外国発生、不明）

（８）　嘉手納警察署

罪種別 / 交番・駐在所別	総計	凶悪犯					粗暴犯						窃盗犯				知能犯						風俗犯					その他の刑法犯						
		計	殺人	強盗	放火	不同意性交等	計	凶器準備集合	暴行	傷害	脅迫	恐喝	計	侵入盗	乗り物盗	非侵入盗	計	詐欺	横領	偽造	汚職	背任	計	賭博	不同意わいせつ	わいせつその他	性的姿態撮影等処罰法	計	占有離脱物横領	公務執行妨害	住居侵入	器物損壊	略取誘拐・人身売買	その他
刑法犯総数	206	5	1	1		3	30		7	13	8	2	102	3	22	77	32	27	1	4			8		2		6	29	1		8	13		7
大通	90						11		3	7		1	44		11	33	15	13		2			6		2		4	14	1		3	8		2
楚辺																																		
瀬名波	2						1				1		1		1																			
読谷	106	4	1	1		2	17		4	6	6	1	54	3	9	42	17	14	1	2			1				1	13			4	5		4
不明	8	1				1	1				1		3		1	2							1				1	2			1			1

（９）　うるま警察署

罪種別 / 交番・駐在所別	総計	凶悪犯					粗暴犯						窃盗犯				知能犯						風俗犯					その他の刑法犯						
		計	殺人	強盗	放火	不同意性交等	計	凶器準備集合	暴行	傷害	脅迫	恐喝	計	侵入盗	乗り物盗	非侵入盗	計	詐欺	横領	偽造	汚職	背任	計	賭博	不同意わいせつ	わいせつその他	性的姿態撮影等処罰法	計	占有離脱物横領	公務執行妨害	住居侵入	器物損壊	略取誘拐・人身売買	その他
刑法犯総数	494	3	1		1	1	41		12	24	2	3	314	19	66	229	52	51	1				4		3	1		80	5	1	7	40		27
安慶名	148	1				1	13		5	8			84	10	18	56	14	14					1		1			35	4		4	18		9
赤道	268	2	1		1		23		5	14	2	2	181	3	37	141	27	27					2		2			33	1	1	2	13		16
屋慶名	65						2		1	1			44	5	11	28	7	7					1			1		11			1	9		1
平安座	8						1			1			5	1		4	1	1										1						1
不明	5						2		1			1					3	2	1															

※　不明（他署管内発生を自署で認知したもの、外国発生、不明）

（１０）　石川警察署

罪種別 / 交番・駐在所別	総計	凶悪犯					粗暴犯						窃盗犯				知能犯						風俗犯					その他の刑法犯						
		計	殺人	強盗	放火	不同意性交等	計	凶器準備集合	暴行	傷害	脅迫	恐喝	計	侵入盗	乗り物盗	非侵入盗	計	詐欺	横領	偽造	汚職	背任	計	賭博	不同意わいせつ	わいせつその他	性的姿態撮影等処罰法	計	占有離脱物横領	公務執行妨害	住居侵入	器物損壊	略取誘拐・人身売買	その他
刑法犯総数	282	4	1			3	36		11	17	4	4	155	8	20	127	25	24	1				17		6		11	45	2	2	9	23		9
白浜	159	1				1	18		8	5	2	3	94	4	14	76	15	14	1				4		2		2	27		1	4	18		4
恩納	46	2	1			1	8		1	4	2	1	22	2	1	19	5	5					5		2		3	4	1		1	1		1
金武	56	1				1	8		2	6			29	1	5	23	3	3					4		1		3	11		1	3	4		3
仲泊	5												3	1		2												2	1		1			
名嘉真	4						1			1			3			3																		
宜野座	7												4			4	1	1					2				2							
不明	5						1			1							1	1					2		1		1	1						1

（１１）　名護警察署

罪種別 / 交番・駐在所別	総計	凶悪犯					粗暴犯						窃盗犯				知能犯						風俗犯					その他の刑法犯						
		計	殺人	強盗	放火	不同意性交等	計	凶器準備集合	暴行	傷害	脅迫	恐喝	計	侵入盗	乗り物盗	非侵入盗	計	詐欺	横領	偽造	汚職	背任	計	賭博	不同意わいせつ	わいせつその他	性的姿態撮影等処罰法	計	占有離脱物横領	公務執行妨害	住居侵入	器物損壊	略取誘拐・人身売買	その他
刑法犯総数	419	10	1	3	1	5	35		12	17	3	3	269	16	69	184	25	21	4				23		3	4	16	57	4	5	3	33		12
大南	157	1			1		9		4	2	2	1	113	8	46	59	4	3	1				12		1	3	8	18	2	2	1	10		3
大東	144	4		1		3	11		5	6			96	4	16	76	10	9	1				7		2		5	16	2	1	1	10		2
辺土名	16	1	1				2			2			6		1	5	1	1										6		1		4		1
許田	6												4			4	1	1					1				1							
屋部	31	2				2	6		1	4		1	15		3	12	2	2					2			1	1	4				1		3
伊差川	17												15	1	2	12	1	1					1				1							
屋我地	12						1			1			8	1	1	6	1		1									2				2		
塩屋	4	1		1									2			2												1				1		
喜如嘉	2						1		1				1			1																		
奥																																		
安田																																		
平良	4						2			1	1						2	2																
辺野古	19						2		1	1			9	2		7	1	1										7		1	1	5		
不明	7	1		1			1					1					2	1	1									3						3

※　不明（他署管内発生を自署で認知したもの、外国発生、不明）

（１２）　本部警察署

罪種別 / 交番・駐在所別	総計	凶悪犯					粗暴犯						窃盗犯				知能犯						風俗犯					その他の刑法犯						
		計	殺人	強盗	放火	不同意性交等	計	凶器準備集合	暴行	傷害	脅迫	恐喝	計	侵入盗	乗り物盗	非侵入盗	計	詐欺	横領	偽造	汚職	背任	計	賭博	不同意わいせつ	わいせつその他	性的姿態撮影等処罰法	計	占有離脱物横領	公務執行妨害	住居侵入	器物損壊	略取誘拐・人身売買	その他
刑法犯総数	111						13		4	6	3		64	6	9	49	9	9					4	1	1		2	21	2		2	14		3
渡久地	51						2		1	1			37	4	6	27	1	1					2				2	9	1		2	5		1
今帰仁	41						9		3	4	2		18	1	1	16	5	5					2	1	1			7	1			6		
伊豆味	2												2	1		1																		
山川	6												4			4												2				1		1
伊江	1																											1						1
川平	3																1	1										2				2		
伊是名	3						1			1			1		1		1	1																
伊平屋	4						1				1		2		1	1	1	1																
不明																																		

（１３）　宮古島警察署

罪種別 / 交番・駐在所別	総計	凶悪犯					粗暴犯						窃盗犯				知能犯						風俗犯					その他の刑法犯						
		計	殺人	強盗	放火	不同意性交等	計	凶器準備集合	暴行	傷害	脅迫	恐喝	計	侵入盗	乗り物盗	非侵入盗	計	詐欺	横領	偽造	汚職	背任	計	賭博	不同意わいせつ	わいせつその他	性的姿態撮影等処罰法	計	占有離脱物横領	公務執行妨害	住居侵入	器物損壊	略取誘拐・人身売買	その他
刑法犯総数	361	4			1	3	63		21	38	4		201	21	54	126	34	31	2	1			6		2	1	3	53	1		13	25		14
宮古空港																																		
狩俣	2												1			1							1		1									
下地	8												4			4	1	1										3				3		
高田	15	1				1	2		1	1			9		1	8												3			1	2		
長間	8						1			1			1			1	4	3	1									2						2
城辺東	5						2			2			1			1	1	1										1				1		
下地島空港	1	1				1																												
仲地	11						3		1	2			3	2		1	1	1					1			1		3				3		
多良間	3												1			1	1	1										1				1		
平良	292	2			1	1	53		19	31	3		180	18	53	109	21	19	1	1			4		1		3	32	1		10	14		7
佐良浜	8						1				1		1	1			1	1										5			2	1		2
不明	8						1			1							4	4										3						3

※　不明（他署管内発生を自署で認知したもの、外国発生、不明）

（１４）　八重山警察署

罪種別 / 交番・駐在所別	総計	凶悪犯					粗暴犯						窃盗犯				知能犯						風俗犯					その他の刑法犯						
		計	殺人	強盗	放火	不同意性交等	計	凶器準備集合	暴行	傷害	脅迫	恐喝	計	侵入盗	乗り物盗	非侵入盗	計	詐欺	横領	偽造	汚職	背任	計	賭博	不同意わいせつ	わいせつその他	性的姿態撮影等処罰法	計	占有離脱物横領	公務執行妨害	住居侵入	器物損壊	略取誘拐・人身売買	その他
刑法犯総数	429	2		1		1	78		40	31	7		250	16	106	128	43	37	3	2		1	6		5	1		50	4	1	2	32		11
大川	389	1				1	73		37	29	7		232	15	105	112	35	30	2	2		1	5		4	1		43	4	1	2	30		6
石垣空港	3						1			1			1			1												1						1
川平	7												5		1	4	1	1										1				1		
白保	13	1		1			3		3				5	1		4	2	1	1									2						2
伊原間	2												1			1												1						1
小浜	1												1			1																		
波照間	1						1			1																								
白浜	1																						1		1									
上原	5												4			4	1	1																
大原	2												1			1												1				1		
久部良	1																1	1																
与那国	2																2	2																
不明	2																1	1										1						1

※　不明（他署管内発生を自署で認知したもの、外国発生、不明）

9　窃盗 手口別 交番・駐在所別 認知件数（警察署別）

（1）　那覇警察署

手口 / 交番・駐在所別	侵入盗																	乗り物盗						
	総数	空き巣	忍込み	居空き	ATM破り	金庫破り	旅館荒し	官公署荒し	学校荒し	病院荒らし	給油所荒し	事務所荒し	出店荒し	工場荒し	更衣室荒し	倉庫荒し	その他	総数	自動車盗（キーあり）	自動車盗（キーなし）	オートバイ盗（キーあり）	オートバイ盗（キーなし）	自転車盗（施錠あり）	自転車盗（施錠なし）
刑法犯総数	83	18	5	1		2			1	1		4	37			6	8	542	8		54	50	234	196
県庁前	9	2											5				2	76			6	7	44	19
古波蔵	2	1	1															26			4	1	12	9
西武門	8												8					39			5	5	14	15
牧志	15	4	1			1						1	6				2	68			6	5	37	20
泊高橋	16	2								1			13					50	1		3	3	25	18
安謝	8	1	1			1						1	3			1		29	1		1	5	12	10
与儀	3	1											1				1	20			4	1	3	12
安里	5	2										1	1				1	49			4	2	24	19
真嘉比	2		1														1	24	2		4	4	5	9
首里																		16	1		2	1	5	7
繁多川	3	1		1												1		30	1		4	5	11	9
石嶺	1								1									12			1		2	9
国場	1		1															40	2		6	8	11	13
新都心北	1											1						18			1	1	7	9
おもろまち	2															1	1	44			3	2	22	17
儀間																								
謝名堂	1	1																						
仲村渠																								
久米島	5	2														3		1						1
粟国	1	1																						
渡名喜																								
座間味																								
渡嘉敷																								
北大東																								
南大東																								
久米島空港																								
不明																								

手口 交番・駐在所別	非侵入盗																							
	総数	買物盗	訪問盗	払出盗	ATMねらい	窓口ねらい	室内ねらい	客室ねらい	病室ねらい	ひったくり	すり	置引き	仮睡者ねらい	車上ねらい（施錠あり）	車上ねらい（施錠なし）	部品ねらい	脱衣場ねらい	自販機ねらい	色情ねらい	工事場ねらい	万引き	職場ねらい	同居ねらい	その他
刑法犯総数	1047	3	2	9			2	6	1	7	2	101	53	5	68	59	2	4	3	11	555	28	3	123
県庁前	127							3		1	1	10	8	1	7	7		1	1	2	63	6		16
古波蔵	82											6	2		3	11				1	51	1		7
西武門	95			1						1		18	4	1	12	4	2		1	1	29			21
牧志	136							1				13	9		9	4				2	76	4	1	17
泊高橋	93	1		1				1		2	1	9	15		8	4			1		30	3		17
安謝	43		1									6			4	5				2	17	1		7
与儀	32		1	1			1					5	2			4				1	12	1		4
安里	60			1			1			2		8	10		4	3					26			5
真嘉比	21								1			2	1		1	1					10	3		2
首里	19											1		1		2					13	2		
繁多川	24											2	1		3	2		3		1	9			3
石嶺	20			2											2	2					9	1		4
国場	40			1								4			5	6					19		1	4
新都心北	64	2		1								1	1	1	6	4				1	39	2	1	5
おもろまち	181			1				1		1		15		1	1						152	3		6
儀間	1																							1
謝名堂	1																							1
仲村渠	1														1									
久米島	2														1									1
粟国	1																					1		
渡名喜	1											1												
座間味	3														1									2
渡嘉敷																								
北大東																								
南大東																								
久米島空港																								
不明																								

※　不明（他署管内発生を自署で認知したもの、外国発生、不明）

（２）　豊見城警察署

手口 / 交番・駐在所別	侵入盜																	乗り物盜					
	総数	空き巣	忍込み	居空き	ATM破り	金庫破り	旅館荒し	官公署荒し	学校荒し	病院荒らし	給油所荒し	事務所荒し	出店荒し	工場荒し	更衣室荒し	倉庫荒し	その他	総数	自動車盜（キーあり）	自動車盜（キーなし）	オートバイ盜（キーあり）	オートバイ盜（キーなし）	自転車盜（施錠あり）	自転車盜（施錠なし）
刑法犯総数	16	5	1			1			2			2			1	1	3	209	4		21	19	59	106
山下	2	1															1	86			6	7	23	50
小禄	2	2																41	1		6	7	11	16
高良																		1						1
豊見城中央	6	1							1			1			1	1	1	44	3		6	1	10	24
那覇空港																								
豊崎	6	1	1			1			1			1					1	37			3	4	15	15
不明																								

手口 / 交番・駐在所別	非侵入盜																						
	総数	買物盜	訪問盜	払出盜	ATMねらい	窓口ねらい	室内ねらい	客室ねらい	病室ねらい	ひったくり	すり	置引き	仮睡者ねらい	車上ねらい（施錠あり）	車上ねらい（施錠なし）	部品ねらい	脱衣場ねらい	自販機ねらい	色情ねらい	工事場ねらい	万引き	職場ねらい	同居ねらい	その他
刑法犯総数	321	3		6								50	4	16	14	40		1	5	2	115	6	1	58
山下	95	2										12		6	5	10			4		35	2	1	18
小禄	54			1								6	3	3	4	14				2	13	1		7
高良	5			1									1		1									2
豊見城中央	74			3								16		4	1	13		1	1		20			15
那覇空港	38			1								11									19	1		6
豊崎	55	1										5		3	3	3					28	2		10
不明																								

※　不明（他署管内発生を自署で認知したもの、外国発生、不明）

（３）　糸満警察署

手口 / 交番・駐在所別	侵入盗																	乗り物盗						
	総数	空き巣	忍込み	居空き	ＡＴＭ破り	金庫破り	旅館荒し	官公署荒し	学校荒し	病院荒らし	給油所荒し	事務所荒し	出店荒し	工場荒し	更衣室荒し	倉庫荒し	その他	総数	自動車（キーあり）	自動車（キーなし）	オートバイ（キーあり）	オートバイ（キーなし）	自転車（施錠あり）	自転車（施錠なし）
刑法犯総数	15	4	1	1					1				2			5	1	108	2	1	9	17	27	52
町端	2	2																27			3	10	7	7
西崎	1	1																41			2	3	13	23
賀数	2															2		2						2
米須	2															2		6			2	2		2
具志頭																		4		1			1	2
東風平	8	1	1	1					1				2			1	1	28	2		2	2	6	16
不明																								

手口 / 交番・駐在所別	非侵入盗																							
	総数	買物盗	訪問盗	払出盗	ＡＴＭねらい	窓口ねらい	室内ねらい	客室ねらい	病室ねらい	ひったくり	すり	置引き	仮睡者ねらい	車上ねらい（施錠あり）	車上ねらい（施錠なし）	部品ねらい	脱衣場ねらい	自販機ねらい	色情ねらい	工事場ねらい	万引き	職場ねらい	同居ねらい	その他
刑法犯総数	222	1		1			1			1		17	3	8	8	38	1	1	4	5	82	6	1	44
町端	88	1		1						1		7			2	14	1	1		1	42	1		16
西崎	63						1					6	3	2	5	12					20	2	1	11
賀数	6															1				2				3
米須	4											1				1								2
具志頭	7															5								2
東風平	54											3		6	1	5			4	2	20	3		10
不明																								

※　不明（他署管内発生を自署で認知したもの、外国発生、不明）

（４）　与那原警察署

手口 交番・駐在所別	侵入盗																	乗り物盗					
	総数	空き巣	忍込み	居空き	ATM破り	金庫破り	旅館荒し	官公署荒し	学校荒し	病院荒らし	給油所荒し	事務所荒し	出店荒し	工場荒し	更衣室荒し	倉庫荒し	その他	総数	自動車盗（キーあり）	自動車盗（キーなし）	オートバイ盗（キーあり）	オートバイ盗（キーなし）	自転車盗（施錠あり）	自転車盗（施錠なし）
刑法犯総数	13	2		1					5			1				2	2	105	1		18	10	29	47
東浜	3	1														1	1	21			3	3	5	10
佐敷	1															1		2					1	1
久手堅	1																1	2			1		1	
親慶原	1	1																						
仲程	4			1					3									12			2	2	5	3
兼城	3								2			1						68	1		12	5	17	33
不明																								

手口 交番・駐在所別	非侵入盗																						
	総数	買物盗	訪問盗	払出盗	ATMねらい	窓口ねらい	室内ねらい	客室ねらい	病室ねらい	ひったくり	すり	置引き	仮睡者ねらい	車上ねらい（施錠あり）	車上ねらい（施錠なし）	部品ねらい	脱衣場ねらい	自販機ねらい	色情ねらい	工事場ねらい	万引き	職場ねらい	同居ねらい	その他
刑法犯総数	220	2	1	3			1			2		11		8	17	28		1	1	8	85	6	1	45
東浜	56	1								2		3		1	3	4				1	22	2		17
佐敷	8			1												1					3	1		2
久手堅	12													1	3	1					1	1		5
親慶原	6											2		1		1					1			1
仲程	42	1										2		4	6	11			1	2	5	1		9
兼城	95		1	1			1					4		1	5	10		1		5	53	1	1	11
不明	1			1																				

※　不明（他署管内発生を自署で認知したもの、外国発生、不明）

（５）　浦添警察署

手口 交番・駐在所別	侵入盜																	乗り物盜						
	総数	空き巣	忍込み	居空き	ATM破り	金庫破り	旅館荒し	官公署荒し	学校荒し	病院荒らし	給油所荒し	事務所荒し	出店荒し	工場荒し	更衣室荒し	倉庫荒し	その他	総数	自動車盜（キーあり）	自動車盜（キーなし）	オートバイ盜（キーあり）	オートバイ盜（キーなし）	自転車盜（施錠あり）	自転車盜（施錠なし）
刑法犯総数	26	7	7	3					1			1	2		2	1	2	227	7	1	22	20	34	143
城間	5		2									1	1				1	59	1		3	3	9	43
仲間	11	5	2	2												1	1	50	2		5	4	4	35
内間	1			1														43	1	1	4	5	11	21
小那覇	2		1										1					36	1		2	3	2	28
坂田	7	2	2						1						2			39	2		8	5	8	16
不明																								

手口 交番・駐在所別	非侵入盜																							
	総数	買物盜	訪問盜	払出盜	ATMねらい	窓口ねらい	室内ねらい	客室ねらい	病室ねらい	ひったくり	すり	置引き	仮睡者ねらい	車上ねらい（施錠あり）	車上ねらい（施錠なし）	部品ねらい	脱衣場ねらい	自販機ねらい	色情ねらい	工事場ねらい	万引き	職場ねらい	同居ねらい	その他
刑法犯総数	450		2	7			1					20	2	9	21	31			7	3	250	14		83
城間	73											3	1	1	4	7			3		38	3		13
仲間	92			4								5			4	4			3	1	50	1		20
内間	148		2	3								6		2	5	6			1	1	103	3		16
小那覇	80											6	1	2	4	3					46	4		14
坂田	57						1							4	4	11				1	13	3		20
不明																								

※　不明（他署管内発生を自署で認知したもの、外国発生、不明）

（６）　宜野湾警察署

手口 / 交番・駐在所別	侵入盜																	乗り物盜					
	総数	空き巣	忍込み	居空き	ATM破り	金庫破り	旅館荒し	官公署荒し	学校荒し	病院荒らし	給油所荒し	事務所荒し	出店荒し	工場荒し	更衣室荒し	倉庫荒し	その他	総数	自動車盜（キーあり）	自動車盜（キーなし）	オートバイ盜（キーあり）	オートバイ盜（キーなし）	自転車盜（施錠あり）	自転車盜（施錠なし）
刑法犯総数	10	2	3					1	1					1		2		135	5	1	4	8	29	88
野嵩																								
普天間	2							1	1									15	1	1			2	11
大謝名	2		1													1		78	2		3	2	19	52
真栄原	3	2	1															15	1		1	1	2	10
愛知																		22	1			3	5	13
伊舎堂	1													1				5				2	1	2
津覇	2		1													1								
不明																								

手口 / 交番・駐在所別	非侵入盜																							
	総数	買物盜	訪問盜	払出盜	ATMねらい	窓口ねらい	室内ねらい	客室ねらい	病室ねらい	ひったくり	すり	置引き	仮睡者ねらい	車上ねらい（施錠あり）	車上ねらい（施錠なし）	部品ねらい	脱衣場ねらい	自販機ねらい	色情ねらい	工事場ねらい	万引き	職場ねらい	同居ねらい	その他
刑法犯総数	266	2		4					2	1		41	4	3	20	21		2		5	106	11	1	43
野嵩	6			1											1						4			
普天間	34			2					2			2			4	1					14	1		8
大謝名	105	2		1						1		21	1		5	6		2		1	44	6	1	14
真栄原	49											4	2		6	5				1	17	1		13
愛知	59											12	1	1	2	9				2	27	2		3
伊舎堂	6											1			1									4
津覇	7											1		2	1					1		1		1
不明																								

※　不明（他署管内発生を自署で認知したもの、外国発生、不明）

（７）　沖縄警察署

手口 交番・駐在所別	侵入盗																	乗り物盗					
	総数	空き巣	忍込み	居空き	ATM破り	金庫破り	旅館荒し	官公署荒し	学校荒し	病院荒らし	給油所荒し	事務所荒し	出店荒し	工場荒し	更衣室荒し	倉庫荒し	その他	総数	自動車盗（キーあり）	自動車盗（キーなし）	オートバイ盗（キーあり）	オートバイ盗（キーなし）	自転車盗（施錠あり）	自転車盗（施錠なし）
刑法犯総数	40	17	4	2		1			2			2	9			1	2	268	10	1	15	25	72	145
北前	3	1		1									1					30	1			1	10	18
越来																		2	1					1
中之町	4	3											1					5			1	1	3	
北谷	3	2											1					22	1		1	2	4	14
泡瀬	7	4	1									1				1		93	1		2	12	30	48
知花	10	4				1						1	3				1	39	6		6	4	8	15
北中城	2		1										1					43		1	3	1	10	28
コザ	11	3	2	1					2				2				1	34			2	4	7	21
不明																								

手口 交番・駐在所別	非侵入盗																							
	総数	買物盗	訪問盗	払出盗	ATMねらい	窓口ねらい	室内ねらい	客室ねらい	病室ねらい	ひったくり	すり	置引き	仮睡者ねらい	車上ねらい（施錠あり）	車上ねらい（施錠なし）	部品ねらい	脱衣場ねらい	自販機ねらい	色情ねらい	工事場ねらい	万引き	職場ねらい	同居ねらい	その他
刑法犯総数	788	1	1	4						1	1	92	25	15	128	85	3	4	7	12	288	15		106
北前	101			1								17	1		14	2		1			52	1		12
越来	10			1											1	2					3			3
中之町	71			2						1		8	4		8	1					38	2		7
北谷	44	1										7		3	6	4			2	1	13	1		6
泡瀬	252											23	5	5	46	49	1	2	2	2	83	4		30
知花	74											7	3	1	16	11	1	1	2	4	11	3		14
北中城	97										1	16		3	10	3	1		1	2	45	1		14
コザ	139		1									14	12	3	27	13				3	43	3		20
不明																								

※　不明（他署管内発生を自署で認知したもの、外国発生、不明）

（８）　嘉手納警察署

手口 交番・駐在所別	侵入盗																	乗り物盗					
	総数	空き巣	忍込み	居空き	ATM破り	金庫破り	旅館荒し	官公署荒し	学校荒し	病院荒らし	給油所荒し	事務所荒し	出店荒し	工場荒し	更衣室荒し	倉庫荒し	その他	総数	自動車盗（キーあり）	自動車盗（キーなし）	オートバイ盗（キーあり）	オートバイ盗（キーなし）	自転車盗（施錠あり）	自転車盗（施錠なし）
刑法犯総数	3	1							1			1						22	3				3	16
大通																		11	1				2	8
楚辺																								
瀬名波																		1	1					
読谷	3	1							1			1						9					1	8
不明																		1	1					

手口 交番・駐在所別	非侵入盗																						
	総数	買物盗	訪問盗	払出盗	ATMねらい	窓口ねらい	室内ねらい	客室ねらい	病室ねらい	ひったくり	すり	置引き	仮睡者ねらい	車上ねらい（施錠あり）	車上ねらい（施錠なし）	部品ねらい	脱衣場ねらい	自販機ねらい	色情ねらい	工事場ねらい	万引き	職場ねらい	同居ねらい	その他
刑法犯総数	77			2								15			17	1					24	1	1	16
大通	33											6			9						12	1		5
楚辺																								
瀬名波																								
読谷	42											9			8	1					12		1	11
不明	2			2																				

※　不明（他署管内発生を自署で認知したもの、外国発生、不明）

（９）　うるま警察署

手口 / 交番・駐在所別	侵入盜																	乗り物盜						
	総数	空き巣	忍込み	居空き	ATM破り	金庫破り	旅館荒し	官公署荒し	学校荒し	病院荒らし	給油所荒し	事務所荒し	出店荒し	工場荒し	更衣室荒し	倉庫荒し	その他	総数	自動車盜（キーあり）	自動車盜（キーなし）	オートバイ盜（キーあり）	オートバイ盜（キーなし）	自転車盜（施錠あり）	自転車盜（施錠なし）
刑法犯総数	19	7	1									3	2		3	2	1	66	3	1	5	6	10	41
安慶名	10	4	1										1		3	1		18	2		2	1	2	11
赤道	3	1										1					1	37	1	1	3	4	6	22
屋慶名	5	2										1	1			1		11				1	2	8
平安座	1											1												
不明																								

手口 / 交番・駐在所別	非侵入盜																							
	総数	買物盜	訪問盜	払出盜	ATMねらい	窓口ねらい	室内ねらい	客室ねらい	病室ねらい	ひったくり	すり	置引き	仮睡者ねらい	車上ねらい（施錠あり）	車上ねらい（施錠なし）	部品ねらい	脱衣場ねらい	自販機ねらい	色情ねらい	工事場ねらい	万引き	職場ねらい	同居ねらい	その他
刑法犯総数	229		1	1			1			1		11		7	18	17		1	4	3	115	3		46
安慶名	56		1									3		1	8	1				2	21	1		18
赤道	141			1			1					6		6	9	15		1	3	1	82	1		15
屋慶名	28									1		2			1	1			1		12	1		9
平安座	4																							4
不明																								

※　不明（他署管内発生を自署で認知したもの、外国発生、不明）

（１０）　石川警察署

手口 交番・駐在所別	侵入盗																	乗り物盗					
	総数	空き巣	忍込み	居空き	ATM破り	金庫破り	旅館荒し	官公署荒し	学校荒し	病院荒らし	給油所荒し	事務所荒し	出店荒し	工場荒し	更衣室荒し	倉庫荒し	その他	総数	自動車盗（キーあり）	自動車盗（キーなし）	オートバイ盗（キーあり）	オートバイ盗（キーなし）	自転車盗（施錠あり）	自転車盗（施錠なし）
刑法犯総数	8	5	1										1				1	20	2			1	6	11
白浜	4	4																14	2				4	8
恩納	2	1	1															1					1	
金武	1																1	5				1	1	3
仲泊	1												1											
名嘉真																								
宜野座																								
不明																								

手口 交番・駐在所別	非侵入盗																						
	総数	買物盗	訪問盗	払出盗	ATMねらい	窓口ねらい	室内ねらい	客室ねらい	病室ねらい	ひったくり	すり	置引き	仮睡者ねらい	車上ねらい（施錠あり）	車上ねらい（施錠なし）	部品ねらい	脱衣場ねらい	自販機ねらい	色情ねらい	工事場ねらい	万引き	職場ねらい	同居ねらい	その他
刑法犯総数	127						1	2				5		14	5	6		2			39	5	2	46
白浜	76						1					5		13	1	2		2			24	2	1	25
恩納	19							2							2	1					4	1		9
金武	23													1	2	2					10		1	7
仲泊	2															1								1
名嘉真	3																					2		1
宜野座	4																				1			3
不明																								

※　不明（他署管内発生を自署で認知したもの、外国発生、不明）

（１１）　名護警察署

手口 交番・駐在所別	侵入盗																	乗り物盗						
	総数	空き巣	忍込み	居空き	ATM破り	金庫破り	旅館荒し	官公署荒し	学校荒し	病院荒らし	給油所荒し	事務所荒し	出店荒し	工場荒し	更衣室荒し	倉庫荒し	その他	総数	自動車盗（キーあり）	自動車盗（キーなし）	オートバイ盗（キーあり）	オートバイ盗（キーなし）	自転車盗（施錠あり）	自転車盗（施錠なし）
刑法犯総数	16	3				1			3			1	2			1	5	69	1		1	5	16	46
大南	8	1				1			2								4	46			1	4	12	29
大東	4	1							1				2					16				1	4	11
辺土名																		1						1
許田																								
屋部																		3						3
伊差川	1											1						2	1					1
屋我地	1																1	1						1
塩屋																								
喜如嘉																								
奥																								
安田																								
平良																								
辺野古	2	1														1								
不明																								

※　不明（他署管内発生を自署で認知したもの、外国発生、不明）

手口 交番・駐在所別	非侵入盗																							
	総数	訪問盗	払出盗	ATMねらい	窓口ねらい	途中ねらい	室内ねらい	客室ねらい	病室ねらい	ひったくり	すり	置引き	仮睡者ねらい	車上ねらい（施錠あり）	車上ねらい（施錠なし）	部品ねらい	脱衣場ねらい	自販機ねらい	色情ねらい	工事場ねらい	万引き	職場ねらい	同居ねらい	その他
刑法犯総数	184		3								1	21	5		11	8	2	2	3	5	65	7		51
大南	59		1									9	1		1	3	1		2		25	2		14
大東	76										1	8	4		2	5	1		1		39	5		10
辺土名	5											1												4
許田	4											1												3
屋部	12											1			3					3				5
伊差川	12		1												4			1						6
屋我地	6																				1			5
塩屋	2		1																					1
喜如嘉	1														1									
奥																								
安田																								
平良																								
辺野古	7											1						1		2				3
不明																								

※　不明（他署管内発生を自署で認知したもの、外国発生、不明）

（１２）　本部警察署

手口 / 交番・駐在所別	侵入盜																	乗り物盜						
	総数	空き巣	忍込み	居空き	ATM破り	金庫破り	旅館荒し	官公署荒し	学校荒し	病院荒らし	給油所荒し	事務所荒し	出店荒し	工場荒し	更衣室荒し	倉庫荒し	その他	総数	自動車盜（キーあり）	自動車盜（キーなし）	オートバイ盜（キーあり）	オートバイ盜（キーなし）	自転車盜（施錠あり）	自転車盜（施錠なし）
刑法犯総数	6	2	1													1	2	9	2			1	1	5
渡久地	4	1	1													1	1	6	1			1	1	3
今帰仁	1																1	1						1
伊豆味	1	1																						
山川																								
伊江																								
川平																								
伊是名																		1	1					
伊平屋																		1						1
不明																								

手口 / 交番・駐在所別	非侵入盜																							
	総数	買物盜	訪問盜	払出盜	ATMねらい	窓口ねらい	室内ねらい	客室ねらい	病室ねらい	ひったくり	すり	置引き	仮睡者ねらい	車上ねらい（施錠あり）	車上ねらい（施錠なし）	部品ねらい	脱衣場ねらい	自販機ねらい	色情ねらい	工事場ねらい	万引き	職場ねらい	同居ねらい	その他
刑法犯総数	49		1									8			2					1	8	3		26
渡久地	27											6			2						6	1		12
今帰仁	16		1									2								1	1	1		10
伊豆味	1																							1
山川	4																				1			3
伊江																								
川平																								
伊是名																								
伊平屋	1																					1		
不明																								

※　不明（他署管内発生を自署で認知したもの、外国発生、不明）

（１３）　宮古島警察署

手口 / 交番・駐在所別	侵入盗																	乗り物盗						
	総数	空き巣	忍込み	居空き	ATM破り	金庫破り	旅館荒し	官公署荒し	学校荒し	病院荒らし	給油所荒し	事務所荒し	出店荒し	工場荒し	更衣室荒し	倉庫荒し	その他	総数	自動車盗（キーあり）	自動車盗（キーなし）	オートバイ盗（キーあり）	オートバイ盗（キーなし）	自転車盗（施錠あり）	自転車盗（施錠なし）
刑法犯総数	21	6	2				1					1	11					54	4	1	4	2	8	35
宮古空港																								
狩俣																								
下地																								
高田																		1					1	
長間																								
城辺東																								
下地島空港																								
仲地	2	2																						
多良間																								
平良	18	4	1				1					1	11					53	4	1	4	2	7	35
佐良浜	1		1																					
不明																								

※　不明（他署管内発生を自署で認知したもの、外国発生、不明）

手口 交番・駐在所別	非侵入盗																							
	総数	買物盗	訪問盗	払出盗	ATMねらい	窓口ねらい	室内ねらい	客室ねらい	病室ねらい	ひったくり	すり	置引き	仮睡者ねらい	車上ねらい（施錠あり）	車上ねらい（施錠なし）	部品ねらい	脱衣場ねらい	自販機ねらい	色情ねらい	工事場ねらい	万引き	職場ねらい	同居ねらい	その他
刑法犯総数	126						1				1	13	2	5	15	8		3		1	45	8	3	21
宮古空港																								
狩俣	1																					1		
下地	4													1	1	1								1
高田	8											1						1			6			
長間	1														1									
城辺東	1																					1		
下地島空港																								
仲地	1																					1		
多良間	1															1								
平良	109						1				1	12	2	4	13	6		2		1	39	5	3	20
佐良浜																								
不明																								

※　不明（他署管内発生を自署で認知したもの、外国発生、不明）

（１４）　八重山警察署

手口 / 交番・駐在所別	侵入盗																	乗り物盗						
	総数	空き巣	忍込み	居空き	ＡＴＭ破り	金庫破り	旅館荒し	官公署荒し	学校荒し	病院荒らし	給油所荒し	事務所荒し	出店荒し	工場荒し	更衣室荒し	倉庫荒し	その他	総数	自動車盗（キーあり）	自動車盗（キーなし）	オートバイ盗（キーあり）	オートバイ盗（キーなし）	自転車盗（施錠あり）	自転車盗（施錠なし）
刑法犯総数	16	2	1	1					1			1	6	1	1		2	106	1	1	13	5	19	67
大川	15	2	1	1					1				6	1	1		2	105		1	13	5	19	67
石垣空港																								
川平																		1	1					
白保	1											1												
伊原間																								
小浜																								
波照間																								
白浜																								
上原																								
大原																								
久部良																								
与那国																								
不明																								

※　不明（他署管内発生を自署で認知したもの、外国発生、不明）

手口 交番・駐在所別	非侵入盗																							
	総数	買物盗	訪問盗	払出盗	ATMねらい	窓口ねらい	室内ねらい	客室ねらい	病室ねらい	ひったくり	すり	置引き	仮睡者ねらい	車上ねらい（施錠あり）	車上ねらい（施錠なし）	部品ねらい	脱衣場ねらい	自販機ねらい	色情ねらい	工事場ねらい	万引き	職場ねらい	同居ねらい	その他
刑法犯総数	128	1					1				1	11	2	1	15	5				3	41	7	3	37
大川	112	1					1					10	2	1	15	4				3	40	7	3	25
石垣空港	1																				1			
川平	4											1				1								2
白保	4																							4
伊原間	1																							1
小浜	1																							1
波照間																								
白浜																								
上原	4										1													3
大原	1																							1
久部良																								
与那国																								
不明																								

※　不明（他署管内発生を自署で認知したもの、外国発生、不明）

１０　刑法犯 罪種別 市町村別 認知件数

罪種 市町村	総数	凶悪犯					粗暴犯						窃盗犯			
		計	殺人	強盗	放火	不同意性交等	計	凶器準備集合	暴行	傷害	脅迫	恐喝	計	侵入盗	乗り物盗	非侵入盗
刑法犯総数	10,677	116	13	17	5	81	1,170	2	429	596	89	54	6,466	292	1,940	4,234
那覇市	3,059	26	3	3	1	19	329	2	127	165	18	17	1,983	80	675	1,228
宜野湾市	564	5				5	65		17	39	6	3	359	7	120	232
石垣市	413	2		1		1	76		39	30	7		244	16	106	122
浦添市	791	7		3		4	77		32	37	4	4	517	19	169	329
名護市	382	7		1	1	5	27		10	13	2	2	260	16	68	176
糸満市	381	4		1		3	38		11	23	3	1	251	8	78	165
沖縄市	1,448	32	4	5	1	22	178		63	93	13	9	753	32	175	546
豊見城市	378	1				1	32		15	14	3		219	12	77	130
うるま市	649	4	1		1	2	56		19	29	4	4	407	23	80	304
宮古島市	356	4			1	3	62		21	37	4		200	21	54	125
南城市	160	3	2	1			21		5	13	1	2	96	7	18	71
国頭村	17	1	1				2			2			6		1	5
大宜味村	7	1		1			2		1	1			3			3
東村	5						3		1	1	1					
今帰仁村	39						7		1	4	2		17	1	1	15
本部町	62						4		3	1			44	5	6	33
恩納村	59	2	1			1	11		2	6	2	1	28	3	1	24
宜野座村	15						2			1		1	9			9
金武町	50	1				1	7		1	6			25	1	5	19
伊江村	4															
読谷村	139	4	1	1		2	20		5	7	7	1	69	3	11	55
嘉手納町	60						9		2	6		1	30		10	20
北谷町	450	4				4	30		15	10	2	3	208	6	52	150
北中城村	225	2				2	10		7	3			135	2	41	92
中城村	79						8		1	5	1	1	53	3	16	34
西原町	260	2				2	24		10	13	1		184	7	56	121
与那原町	112						13		3	8	1	1	71	3	16	52
南風原町	250	2				2	27		9	16		2	170	3	71	96
渡嘉敷村	1															
座間味村	7						2		1		1		3			3
粟国村	2												2	1		1
渡名喜村	2												1			1
南大東村	4	1				1										
北大東村	2						1			1						
伊平屋村	4						1				1		2		1	1
伊是名村	3						1			1			1		1	
久米島町	20						4		1	3			12	6	1	5
八重瀬町	154	1				1	16		6	7	2	1	94	7	30	57
多良間村	3												1			1
竹富町	11						2		1	1			6			6
与那国町	3															
不明	47						3				3		3			3

知能犯						風俗犯					その他の刑法犯						
計	詐欺	横領	偽造	汚職	背任	計	賭博	不同意わいせつ	わいせつその他	性的姿態撮影等処罰法	計	占有離脱物横領	公務執行妨害	住居侵入	器物損壊	略取誘拐人身売買	その他
1,164	1,100	41	21	1	1	217	7	72	31	107	1,544	205	32	204	825	3	275
325	310	10	5			40	2	19	5	14	356	79	6	40	177	1	53
45	45					23		5	2	16	67	5		7	43		12
39	33	3	2		1	5		4	1		47	4	1	2	31		9
64	58	5	1			19		3	1	15	107	24	5	17	47		14
19	17	2				23		3	4	16	46	4	4	3	27		8
42	40		1	1		3		2	1		43	1	5	7	26		4
182	177	4	1			24		7	5	12	279	25	3	47	140	1	63
70	66	3	1			8		5		3	48	6		4	34		4
67	66	1				8		5	1	2	107	5	2	10	58		32
33	30	2	1			7	1	2	1	3	50	1		13	24		12
19	19					1			1		20	1		4	13		2
1	1										7		1		5		1
											1				1		
2	2																
5	5					2	1	1			8	1			7		
2	2					2				2	10	1		2	5		2
6	6					5		2		3	7	2		3	1		1
2	2					2				2							
1	1					4		1		3	12		1	3	5		3
1	1										3				2		1
23	20	1	2			4				4	19			6	9		4
9	7		2			3		2		1	9	1		2	4		2
63	63					15	1	2	5	7	130	17	2	16	75		20
26	26					2		1	1		50	18		5	23	1	3
8	8										10			2	6		2
19	18		1			3		2	1		28	4		2	16		6
17	14	2	1								11			1	9		1
17	16	1				6	1	3	1	1	28	4		3	16		5
											1				1		
1	1										1				1		
1	1																
1			1								2		2				
1	1																
1	1																
1	1																
1		1				1				1	2				2		
18	18					3		1	1	1	22			5	15		2
1	1										1				1		
1	1					1		1			1				1		
3	3																
27	19	6	2			3	1	1		1	11	2					9

１１　刑法犯 罪種別 市町村別 検挙件数

罪種 市町村	総数	凶悪犯					粗暴犯						窃盗犯			
		計	殺人	強盗	放火	不同意性交等	計	凶器準備集合	暴行	傷害	脅迫	恐喝	計	侵入盗	乗り物盗	非侵入盗
刑法犯総数	5,135	108	11	15	5	77	1,023	2	384	520	74	43	2,899	228	482	2,189
那覇市	1,609	28	3	2	1	22	252	2	88	134	12	16	1,095	104	259	732
宜野湾市	253	4				4	48		12	32	3	1	155	3	20	132
石垣市	214	4		1		3	79		41	30	8		102	6	31	65
浦添市	450	5		2		3	76		29	41	4	2	286	13	38	235
名護市	164	4		1	1	2	26		14	9	1	2	82	5	5	72
糸満市	140	6		1		5	22		1	17	4		93	6	10	77
沖縄市	607	32	4	5	1	22	179		70	90	12	7	224	14	23	187
豊見城市	207	1				1	40		17	19	4		106	9	19	78
うるま市	318	3	1			2	48		20	21	3	4	180	9	12	159
宮古島市	197	1			1		51		23	25	3		100	7	14	79
南城市	53	3	2	1			17		6	10		1	19	6		13
国頭村	11	1	1				4		1	3			4			4
大宜味村	9	1		1			3		1	1	1		1			1
東村																
今帰仁村	18						9		1	5	3		5			5
本部町	37						5		3	2			18	2	2	14
恩納村	32						7		1	5	1		11	3		8
宜野座村	10												6			6
金武町	29						6		1	5			15	1	1	13
伊江村	1															
読谷村	92	3		1	1	1	17		5	7	4	1	51	5	4	42
嘉手納町	35						6		1	4		1	17		8	9
北谷町	181	5				5	32		16	10	3	3	67	6	3	58
北中城村	65	2				2	10		6	4			34	4	3	27
中城村	23						6		1	4		1	14	2	3	9
西原町	131	1				1	25		9	13	2	1	89	9	11	69
与那原町	43						10		1	7	1	1	26	1	1	24
南風原町	93	2				2	20		7	12		1	49	2	6	41
渡嘉敷村																
座間味村	2						2		1	1						
粟国村																
渡名喜村																
南大東村	4	1				1										
北大東村																
伊平屋村	2						2			1	1					
伊是名村	1												1		1	
久米島町	13						4		1	3			7	3	1	3
八重瀬町	57	1				1	13		6	4	2	1	37	8	7	22
多良間村	1												1			1
竹富町	6						2		1	1			3			3
与那国町																
不明	27						2				2		1			1

（注）　県外警察署の検挙を含む。
（注）　検挙のうち、発生地とならなかった市町村は掲載せず。

（発生地計上方式）

知能犯						風俗犯					その他の刑法犯						
計	詐欺	横領	偽造	汚職	背任	計	賭博	不同意わいせつ	わいせつその他	性的姿態撮影等処罰法	計	占有離脱物横領	公務執行妨害	住居侵入	器物損壊	略取誘拐人身売買	その他
323	276	30	15	1	1	222	5	79	32	106	560	48	30	129	196	4	153
80	68	7	5			38	1	19	5	13	116	21	6	18	44	1	26
9	8		1			21		5	2	14	16	2		4	5		5
10	7	2			1	5		3	1	1	14	4	1	2	3		4
18	12	5	1			23		5	1	17	42	7	4	11	11		9
7	6		1			23		4	3	16	22		3	2	9	1	7
4	2		1	1		3		2	1		12		4	3	2		3
29	26	2	1			25		8	5	12	118	2	4	35	41	1	35
35	30	3	2			8		6		2	17	2		2	9		4
28	26	2				8		4	2	2	51	2	2	12	15		20
18	18					8	1	3	1	3	19			7	8		4
5	5					2		1	1		7			2	3		2
											2		1		1		
2	2										2				2		
1		1				1		1			2				1		1
						3		1		2	11	1		1	6		3
3	3					7		4		3	4	1		3			
2	2					2				2							
						5		2		3	3		1	1			1
											1						1
11	10	1				4				4	6			4	1		1
1	1					3		2		1	8	1		2	3		2
27	27					12	1		5	6	38	2	2	13	14		7
3	3					3		1	2		13	1		2	7	1	2
1	1										2			1			1
4	2	1	1			3		1	1	1	9	1		1	5		2
2	1	1				2		1	1		3				2		1
7	7					6	1	3	1	1	9	1		2	1		5
1			1								2		2				
						1				1	1				1		
1	1					2		1		1	3			1	2		
						1		1									
14	8	5	1			3	1	1		1	7						7

１２　刑法犯 罪種別 居住市町村別 成人 検挙人員

罪種 市町村	総数	凶悪犯					粗暴犯						窃盗犯			
		計	殺人	強盗	放火	不同意性交等	計	凶器準備集合	暴行	傷害	脅迫	恐喝	計	侵入盗	乗り物盗	非侵入盗
刑法犯総数	2,747	92	10	15	6	61	876	4	337	447	55	33	1,165	51	43	1,071
那覇市	662	13	1	1	1	10	180	1	64	101	6	8	327	14	10	303
宜野湾市	169	6		1		5	52	1	11	33	3	4	85		3	82
石垣市	131	3				3	65		35	25	5		38	3	1	34
浦添市	206	4		1		3	70		29	29	5	7	93	2	6	85
名護市	92	3	1	1		1	24		13	8	2	1	43	2	1	40
糸満市	89	4		1		3	26	2	6	14	4		38	2	2	34
沖縄市	353	23	5	3	1	14	141		60	68	10	3	110	6	2	102
豊見城市	96	3				3	33		14	16	2	1	39	2	1	36
うるま市	197	4		2		2	51		17	28	3	3	96	6	5	85
宮古島市	131	2			1	1	36		14	20	2		69	3	5	61
南城市	67	5	2			3	20		7	11	1	1	28	1		27
国頭村	12	1	1				6		3	3			4			4
大宜味村	7	1		1			4		1	3			1			1
東村	2						1		1							
今帰仁村	19						10		1	6	3		6			6
本部町	25	2			2		5		2	3			11	1	1	9
恩納村	14						4		1	2	1		5	1		4
宜野座村	6												3			3
金武町	38	3				3	10		1	9			13	1		12
伊江村	2						1		1				1			1
読谷村	70	3		1	1	1	18		7	8	3		30	1	1	28
嘉手納町	26	1				1	8			7	1		5	1	1	3
北谷町	71	2				2	18		12	5		1	17	2		15
北中城村	27	2				2	5		2	3			14		1	13
中城村	27	2		1		1	11		5	5	1		10			10
西原町	61	2				2	18		8	9	1		24			24
与那原町	28						11		2	5	1	3	12			12
南風原町	54	2		2			21		10	11			19	1	1	17
渡嘉敷村																
座間味村	2						2		1	1						
粟国村																
渡名喜村	2						1		1				1			1
南大東村	1															
北大東村																
伊平屋村	2						2			1	1					
伊是名村	1												1		1	
久米島町	11						5			5			4	2	1	1
八重瀬町	37	1				1	14		7	6		1	15			15
多良間村																
竹富町	7						3		1	2			2			2
与那国町																
不明	2												1			1

（注）　県外警察署の検挙を含む。

（居住地計上方式）

知能犯						風俗犯					その他の刑法犯						
計	詐欺	横領	偽造	汚職	背任	計	賭博	不同意わいせつ	わいせつその他	性的姿態撮影等処罰法	計	占有離脱物横領	公務執行妨害	住居侵入	器物損壊	略取誘拐人身売買	その他
140	99	27	12	1	1	138	22	66	23	27	336	36	15	69	119	5	92
44	28	11	5			37	11	16	3	7	61	11	5	9	17	1	18
7	5	2				8		4	2	2	11	1		1	5		4
9	5	3			1	2		2			14	6	1				7
8	4	3	1			8	1	4	1	2	23	5		4	10	2	2
4	2	1	1			8	1	5	2		10		1		6		3
6	5			1		2		2			13	1	1		3		8
11	10	1				16	1	9	5	1	52	4	2	17	16	1	12
4	3		1			4		2	1	1	13	1	1	1	6		4
9	7	1	1			11		4	3	4	26	3	2	10	6		5
4	4					7	1	3	1	2	13			6	3		4
5	3	1	1			3	1	2			6			1	2		3
											1		1				
											1						1
1	1																
						1		1			2				2		
1	1					1		1			5			1	3		1
1	1					2		2			2				2		
						3		1	1	1							
						2		2			10	1	1	3	2		3
7	6	1				4	2	1		1	8			3	3		2
1	1					1		1			10	1		1	6		2
3	3					3	1			2	28			8	11		9
1	1										5				4		1
1			1								3				2		1
5	4	1				4	1	2	1		8	1		1	5		1
						3		1	1	1	2				2		
4	2	1	1			6	2	1	2	1	2	1		1			
1	1																
						1				1	1				1		
2	1	1				1				1	4			1	1	1	1
											2			1	1		
1	1																

１３　刑法犯 罪種別 居住市町村別 検挙・補導人員（犯罪少年・触法少年）

（１）　犯罪少年

罪種 / 市町村	総数	凶悪犯					粗暴犯						窃盗犯			
		計	殺人	強盗	放火	不同意性交等	計	凶器準備集合	暴行	傷害	脅迫	恐喝	計	侵入盗	乗り物盗	非侵入盗
刑法犯総数	486	9		3		6	82	2	14	49	5	12	302	23	92	187
那覇市	105						20	1		15	1	3	70	11	17	42
宜野湾市	39						13		4	6	2	1	22		8	14
石垣市	24						4			4			20		9	11
浦添市	31	2		1		1	7		3	3	1		15	1	4	10
名護市	9						2			2			6		2	4
糸満市	33	4		2		2	5	1		4			20	1	4	15
沖縄市	53						6		1	3		2	32	1	8	23
豊見城市	29	1				1	3		2			1	22	2	8	12
うるま市	41						6		1	4		1	23		8	15
宮古島市	8												6		5	1
南城市	9						4		1	2		1	3			3
国頭村	1															
大宜味村																
東村																
今帰仁村																
本部町	10												3			3
恩納村																
宜野座村																
金武町	1												1			1
伊江村																
読谷村	10						3		1	1	1		6		2	4
嘉手納町	7	1				1	2			1		1	4		2	2
北谷町	15						2					2	5		1	4
北中城村	3						1			1			2			2
中城村	6												5		3	2
西原町	18						3		1	2			14		4	10
与那原町	7						1			1			3		2	1
南風原町	20	1				1							15	7	3	5
渡嘉敷村																
座間味村																
粟国村																
渡名喜村																
南大東村																
北大東村																
伊平屋村																
伊是名村																
久米島町																
八重瀬町	7												5		2	3
多良間村																
竹富町																
与那国町																
不明																

（注）　県外警察署の検挙を含む。

（居住地計上方式）

知能犯						風俗犯					その他の刑法犯						
計	詐欺	横領	偽造	汚職	背任	計	賭博	不同意わいせつ	わいせつその他	性的姿態撮影等処罰法	計	占有離脱物横領	公務執行妨害	住居侵入	器物損壊	略取誘拐人身売買	その他
15	13		2			16		5	1	10	62	4	5	28	10	1	14
4	3		1			3		1		2	8		1	3	2		2
						1				1	3			2			1
3	2		1								4	2	1			1	
1	1																
1	1										3			2	1		
1	1					1				1	13		1	7	2		3
											3	1	1		1		
						1				1	11			9	2		
											2				1		1
1	1										1						1
1	1																
											7				1		6
						1				1							
						2				2	6		1	5			
						1				1							
						1				1							
1	1					1			1		1	1					
2	2					2		2									
						2		2									

（2） 触法少年

罪種 / 市町村	総数	凶悪犯					粗暴犯						窃盗犯			
		計	殺人	強盗	放火	不同意性交等	計	凶器準備集合	暴行	傷害	脅迫	恐喝	計	侵入盗	乗り物盗	非侵入盗
刑法犯総数	362	1				1	40		11	24	5		266	2	78	186
那覇市	94						13		3	8	2		74		24	50
宜野湾市	53						6		3	2	1		35		6	29
石垣市	19						1			1			16		11	5
浦添市	19						2			1	1		13		8	5
名護市	5						1				1		4			4
糸満市	11												9		3	6
沖縄市	50												44		8	36
豊見城市	27						3		2	1			24	2	4	18
うるま市	8												6		1	5
宮古島市	7						3		2	1			4		2	2
南城市	3												3		1	2
国頭村																
大宜味村																
東村	1															
今帰仁村																
本部町																
恩納村																
宜野座村																
金武町	6						1			1			4			4
伊江村																
読谷村	14	1				1	3		1	2			6		3	3
嘉手納町	7												7		2	5
北谷町																
北中城村	1						1			1						
中城村																
西原町	14						1			1			6		1	5
与那原町	1												1			1
南風原町	11						1			1			4			4
渡嘉敷村																
座間味村																
粟国村																
渡名喜村																
南大東村																
北大東村																
伊平屋村																
伊是名村																
久米島町																
八重瀬町	10						4			4			6		4	2
多良間村																
竹富町																
与那国町																
不明	1															

（注） 県外警察署の補導を含む。

（居住地計上方式）

知能犯						風俗犯					その他の刑法犯						
計	詐欺	横領	偽造	汚職	背任	計	賭博	不同意わいせつ	わいせつその他	性的姿態撮影等処罰法	計	占有離脱物横領	公務執行妨害	住居侵入	器物損壊	略取誘拐人身売買	その他
5	5					5		5			45	14		12	15		4
						1		1			6	2			3		1
						1		1			11	1			10		
											2			1	1		
											4	3					1
						1		1			1	1					
2	2										4			4			
1	1										1						1
						1		1									
						1		1									
2	2										2	1			1		
											7	2		5			
											6	4		1			1
											1			1			

令和７年版

犯 罪 統 計 書

令和８年10月発行

編集
発行　沖縄県警察本部刑事部刑事企画課

〔ＴＥＬ 098－862－0110 （内線）4031・4034〕