○　刑法犯総数　認知件数・検挙件数・検挙人員（令和８年4月末）暫定値

区分 / 罪種	認知件数				検挙件数				検挙人員			
	令和8年 1月～4月	令和7年 1月～4月	増減	増減率 %	令和8年 1月～4月	令和7年 1月～4月	増減	増減率 %	令和8年 1月～4月	令和7年 1月～4月	増減	増減率 %
刑法犯総数	3,791	3,320	471	14.2	1,691	1,646	45	2.7	1,204	989	215	21.7
凶悪犯	41	34	7	20.6	38	22	16	72.7	52	21	31	147.6
粗暴犯	462	351	111	31.6	368	281	87	31.0	376	278	98	35.3
窃盗犯	2,231	2,061	170	8.2	929	989	-60	-6.1	528	474	54	11.4
知能犯	389	329	60	18.2	126	132	-6	-4.5	64	40	24	60.0
風俗犯	59	91	-32	-35.2	46	78	-32	-41.0	32	54	-22	-40.7
その他	609	454	155	34.1	184	144	40	27.8	152	122	30	24.6

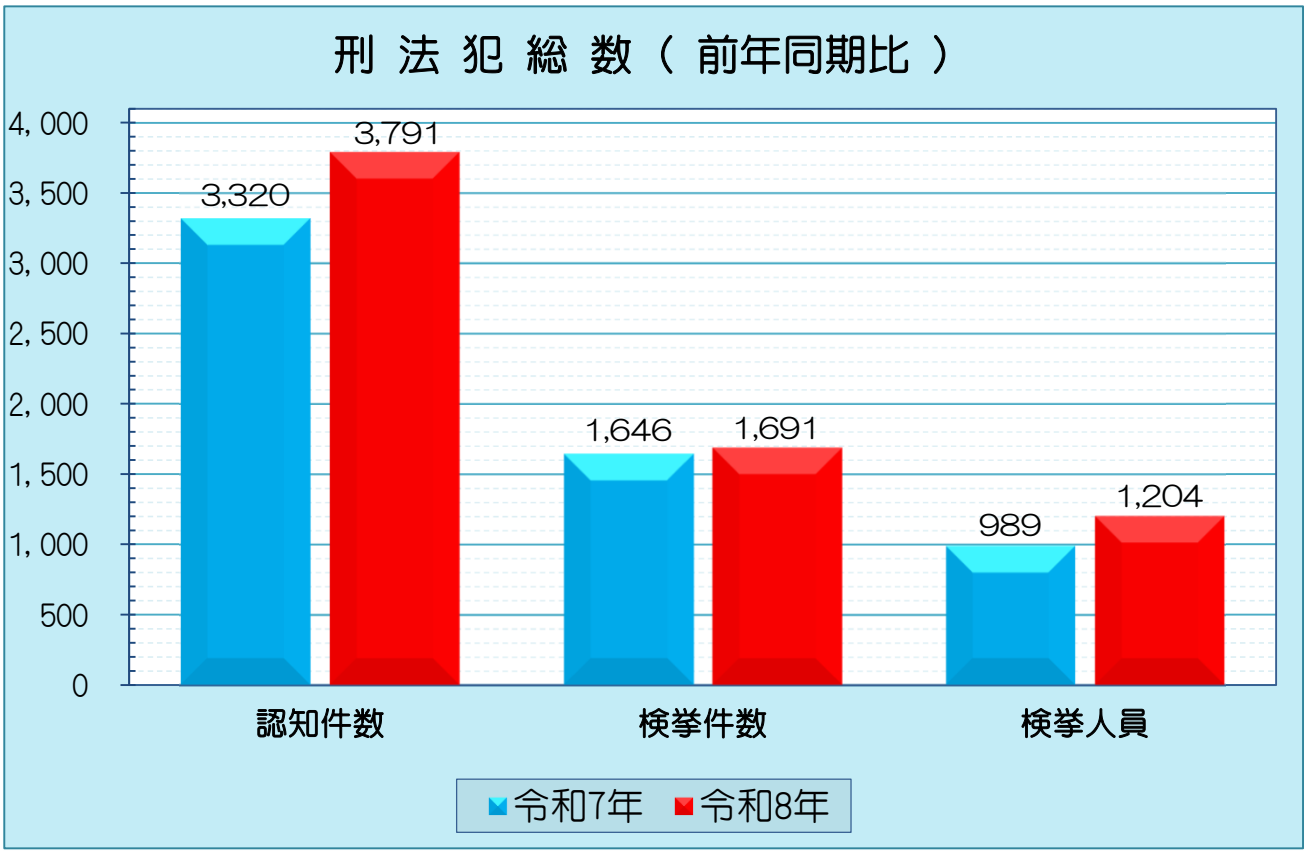

◎　凶悪犯（殺人・強盗・放火・不同意性交等）
◎　粗暴犯（暴行・傷害・脅迫・恐喝など）
◎　窃盗犯（侵入盗・乗り物盗・非侵入盗）
◎　知能犯（詐欺・横領・偽造・汚職など）
◎　風俗犯（賭博・不同意わいせつなど）
◎　その他（公務執行妨害・住居侵入・器物損壊など）

○　刑法犯総数　認知件数・検挙件数・検挙人員　（令和７年中）確定値

区分 / 罪種	認知件数				検挙件数				検挙人員			
	令和７年	令和６年	増減	増減率％	令和７年	令和６年	増減	増減率％	令和７年	令和６年	増減	増減率％
刑法犯総数	10,677	9,578	1,099	11.5	5,105	4,397	708	16.1	3,377	3,053	324	10.6
凶悪犯	116	91	25	27.5	108	83	25	30.1	102	83	19	22.9
粗暴犯	1,170	1,069	101	9.4	1,021	860	161	18.7	999	837	162	19.4
窃盗犯	6,466	5,896	570	9.7	2,892	2,435	457	18.8	1,546	1,478	68	4.6
知能犯	1,164	925	239	25.8	312	408	-96	-23.5	151	162	-11	-6.8
風俗犯	217	161	56	34.8	215	128	87	68.0	158	105	53	50.5
その他	1,544	1,436	108	7.5	557	483	74	15.3	421	388	33	8.5

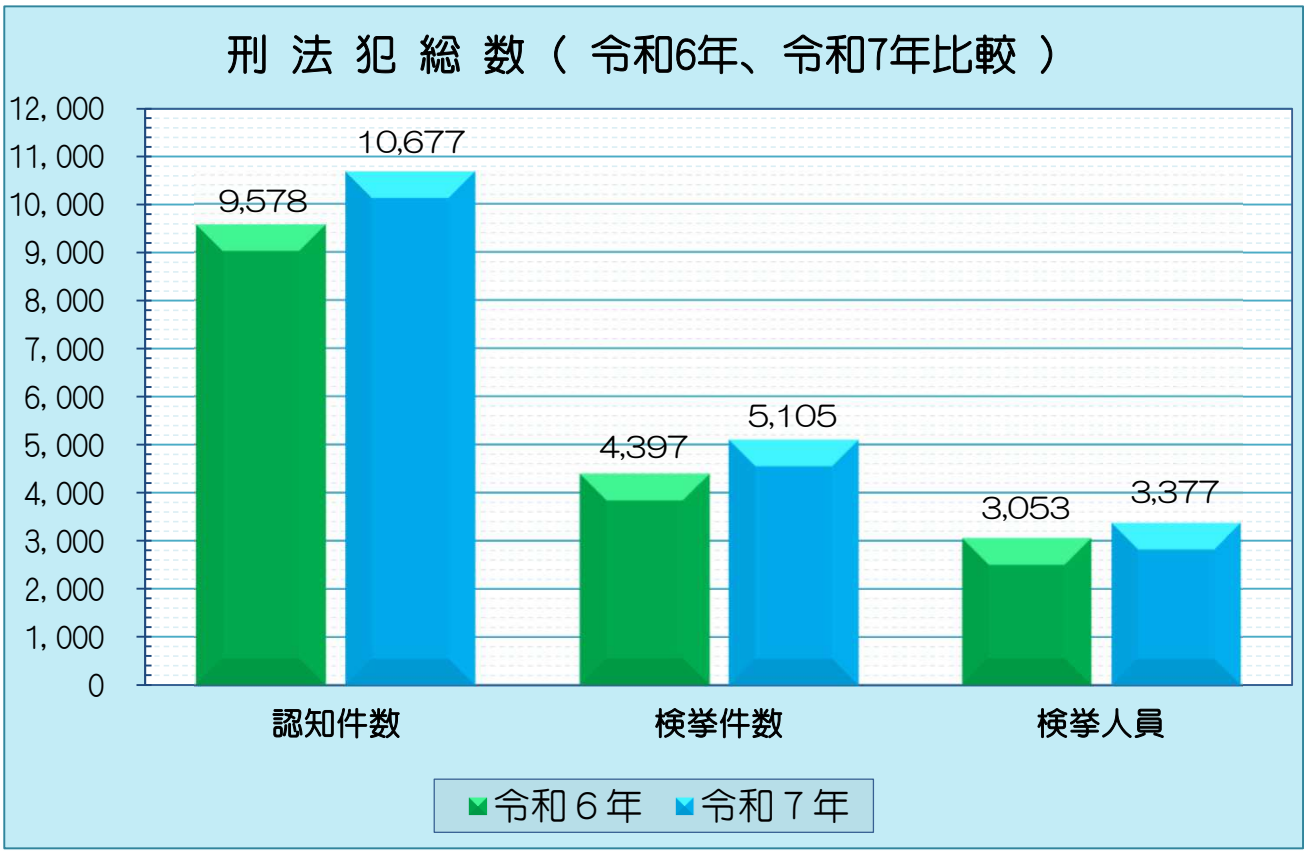

◎　凶悪犯（殺人・強盗・放火・不同意性交等）
◎　粗暴犯（暴行・傷害・脅迫・恐喝など）
◎　窃盗犯（侵入盗・乗り物盗・非侵入盗）
◎　知能犯（詐欺・横領・偽造・汚職など）
◎　風俗犯（賭博・不同意わいせつなど）
◎　その他（公務執行妨害・住居侵入・器物損壊など）

● 刑法犯総数　認知件数・検挙件数・検挙人員　過去10年の推移（確定値）
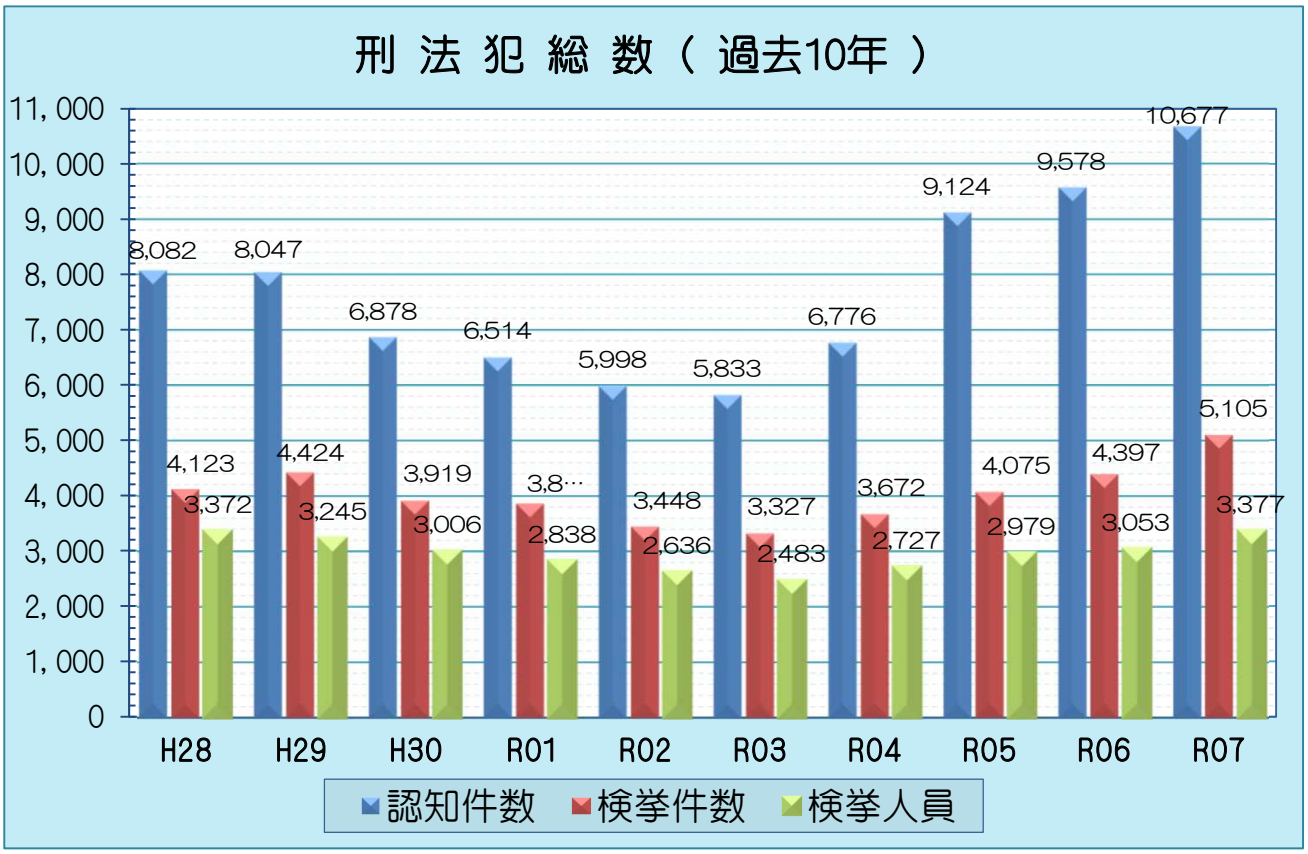
	H28	H29	H30	R01	R02	R03	R04	R05	R06	R07
認知件数	8,082	8,047	6,878	6,514	5,998	5,833	6,776	9,124	9,578	10,677
検挙件数	4,123	4,424	3,919	3,863	3,448	3,327	3,672	4,075	4,397	5,105
検挙人員	3,372	3,245	3,006	2,838	2,636	2,483	2,727	2,979	3,053	3,377