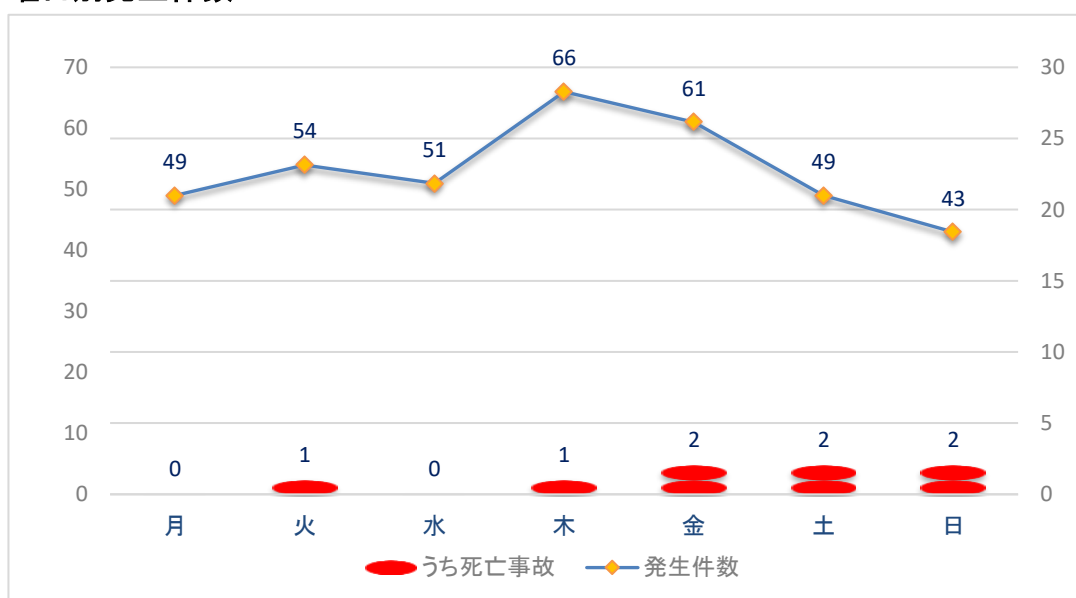


人身事故発生状況(令和8年2月末現在)

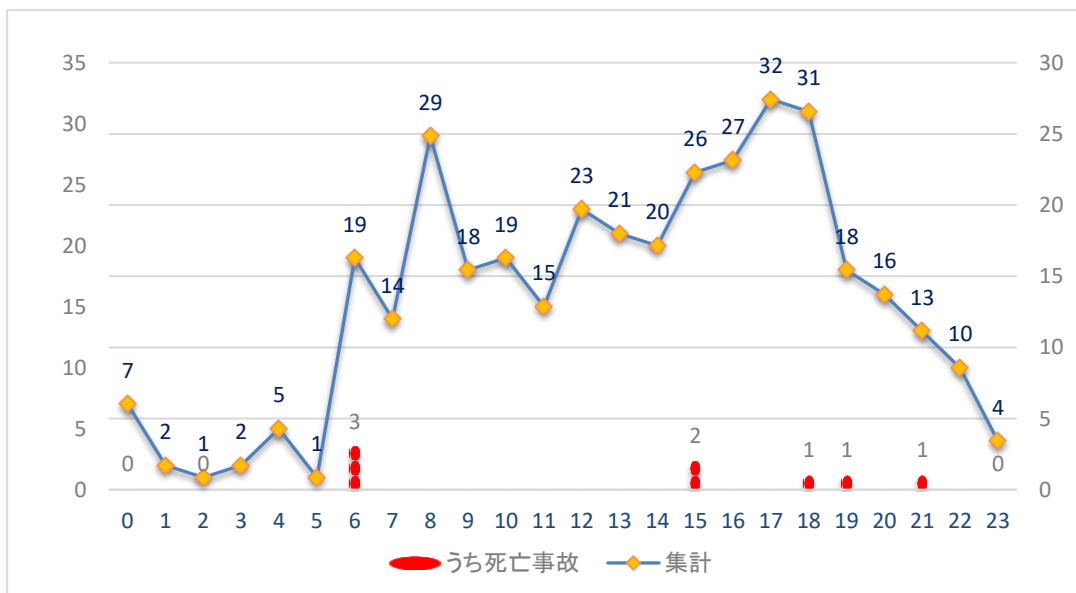
1 発生件数及び死傷者数

	発生件数		死者	負傷者	
		死亡事故			重傷者
令和8年2月末	373	8	9	417	53
令和7年2月末	312	6	6	368	32
増減数	61	2	3	49	21
増減率	19.6%	33.3%	50.0%	13.3%	65.6%

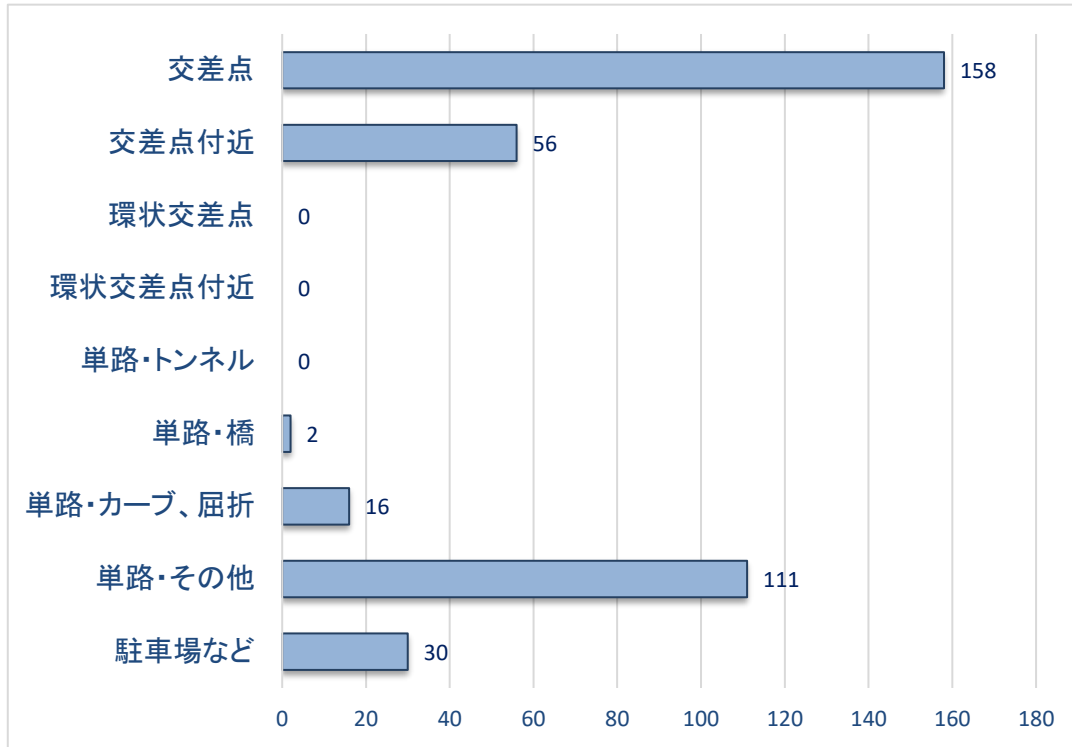
2 曜日別発生件数



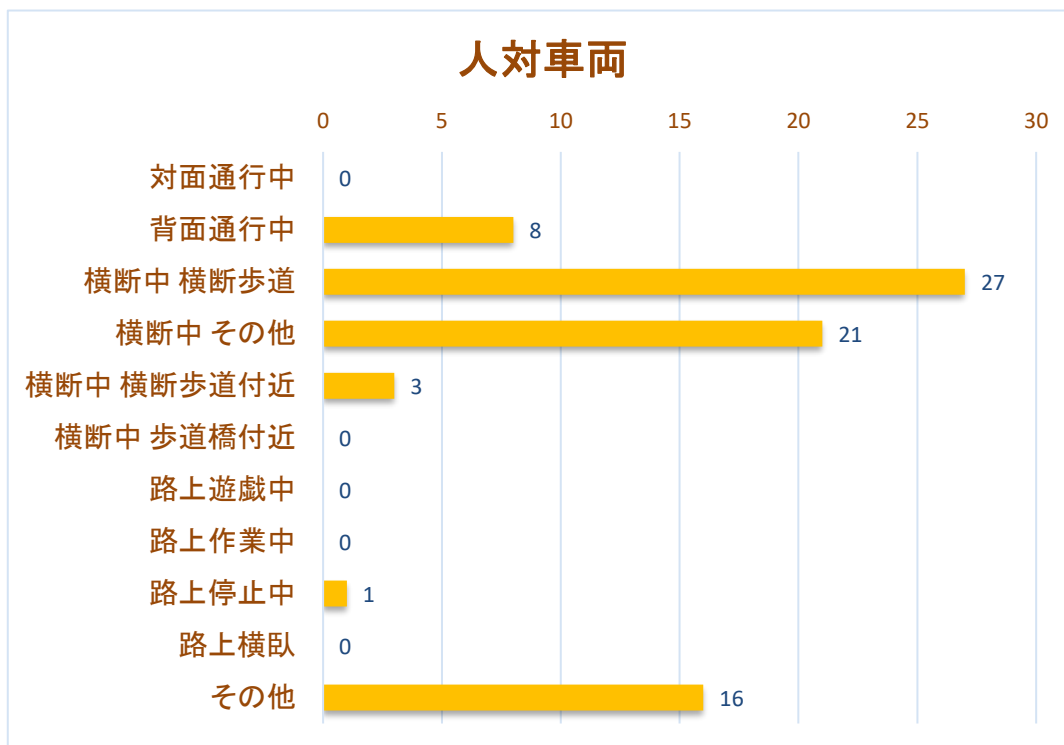
3 時間別発生件数



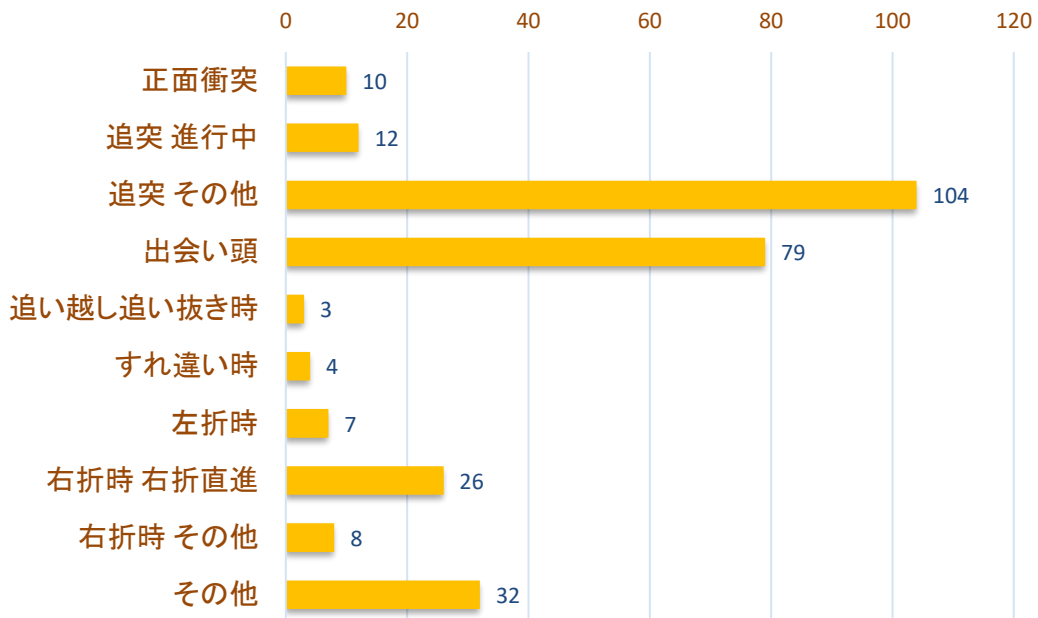
4 道路形状別発生件数



5 事故類型別発生件数



車両相互



車両単独



6 死亡事故の特徴

	特 徴	件数・人数	構成率	増減数	増減率	前年同期	構成率
事 故	飲酒絡みの事故	2件	25.0%	2件	-	0件	0.0%
	夜間における事故	6件	75.0%	1件	20.0%	5件	83.3%
	若年者(16~24歳)による事故	3件	37.5%	0件	0.0%	3件	50.0%
死 者	高齢者(65歳以上)の死者	5人	55.6%	3人	150.0%	2人	33.3%
	週末の死者	7人	77.8%	5人	250.0%	2人	33.3%
	二輪乗車中の死者	4人	44.4%	0人	0.0%	4人	66.7%
	歩行者の死者	3人	33.3%	1人	50.0%	2人	33.3%
	ベルト・ヘルメット非着用の死者	3人	33.3%	3人	-	0人	0.0%

市町村別人身事故発生状況（令和8年2月中）

区分 市町村別	発生件数	死者数	重傷者数	軽傷者数
那 覇 市	54	1	11	45
糸 満 市	5	0	0	6
豊 見 城 市	9	1	1	7
南 城 市	6	0	1	5
浦 添 市	17	2	1	15
宜 野 湾 市	22	0	3	22
沖 縄 市	20	1	2	17
うるま市	14	1	1	17
名 護 市	10	0	2	9
宮 古 島 市	7	0	3	6
石 垣 市	4	0	0	4
久 米 島 町	0	0	0	0
八 重 瀬 町	6	0	2	4
南 風 原 町	2	0	0	3
与 那 原 町	1	0	0	1
西 原 町	6	0	3	4
北 谷 町	6	0	0	8
嘉 手 納 町	2	0	0	2
金 武 町	1	0	1	0
本 部 町	2	0	0	2
竹 富 町	0	0	0	0
与 那 国 町	0	0	0	0
渡 嘉 敷 村	0	0	0	0
座 間 味 村	0	0	0	0
粟 国 村	0	0	0	0
渡 名 喜 村	0	0	0	0
南 大 東 村	0	0	0	0
北 大 東 村	0	0	0	0
中 城 村	2	0	0	5
北 中 城 村	6	0	1	6
読 谷 村	6	0	2	4
恩 納 村	1	0	0	1
宜 野 座 村	2	0	0	2
国 頭 村	0	0	0	0
大 宜 味 村	0	0	0	0
東 村	0	0	0	0
伊 平 屋 村	0	0	0	0
伊 是 名 村	0	0	0	0
今 帰 仁 村	1	0	1	0
伊 江 村	0	0	0	0
多 良 間 村	0	0	0	0
沖縄自動車道等	2	0	0	3
合 計	214	6	35	198

市町村別人身事故発生状況（令和8年2月末現在）

区分 市町村別	発生件数	死者数	重傷者数	軽傷者数
那覇市	89	1	17	78
糸満市	7	0	0	8
豊見城市	12	1	2	10
南城市	7	0	2	5
浦添市	29	2	1	29
宜野湾市	44	0	4	51
沖縄市	35	2	2	33
うるま市	23	1	1	28
名護市	18	0	3	18
宮古島市	13	0	6	9
石垣市	6	0	1	5
久米島町	0	0	0	0
八重瀬町	9	1	2	6
南風原町	6	0	0	7
与那原町	3	0	1	2
西原町	11	0	3	11
北谷町	10	0	0	13
嘉手納町	9	1	2	7
金武町	1	0	1	0
本部町	4	0	0	4
竹富町	0	0	0	0
与那国町	0	0	0	0
渡嘉敷村	0	0	0	0
座間味村	0	0	0	0
粟国村	0	0	0	0
渡名喜村	0	0	0	0
南大東村	0	0	0	0
北大東村	0	0	0	0
中城村	2	0	0	5
北中城村	15	0	2	15
読谷村	9	0	2	8
恩納村	2	0	0	3
宜野座村	2	0	0	2
国頭村	0	0	0	0
大宜味村	0	0	0	0
東村	0	0	0	0
伊平屋村	0	0	0	0
伊是名村	0	0	0	0
今帰仁村	3	0	1	2
伊江村	0	0	0	0
多良間村	0	0	0	0
沖縄自動車道等	4	0	0	5
合計	373	9	53	364

隊・署別人身事故発生状況（令和8年2月）

2月中				
隊・署別	発生件数	死者数	負傷者数	
			重傷者数	
交機隊	2	0	3	0
那覇署	45	0	47	9
豊見城署	18	2	17	3
糸満署	11	0	12	2
与那原署	9	0	10	1
浦添署	23	2	23	4
宜野湾署	24	0	30	3
沖縄署	32	1	34	3
嘉手納署	8	0	8	2
うるま署	13	1	17	0
石川署	5	0	5	2
名護署	10	0	11	2
本部署	3	0	3	1
宮古島署	7	0	9	3
八重山署	4	0	4	0
合計	214	6	233	35

2月末				
隊・署別	発生件数	死者数	負傷者数	
			重傷者数	
交機隊	4	0	5	0
那覇署	74	0	79	15
豊見城署	27	2	28	4
糸満署	16	1	16	2
与那原署	16	0	17	3
浦添署	40	2	44	4
宜野湾署	47	0	61	4
沖縄署	59	2	64	4
嘉手納署	18	1	19	4
うるま署	22	1	28	0
石川署	6	0	7	2
名護署	18	0	21	3
本部署	7	0	7	1
宮古島署	13	0	15	6
八重山署	6	0	6	1
合計	373	9	417	53

※ 発生件数は、警察庁へ報告した件数をいう。(計上件数)