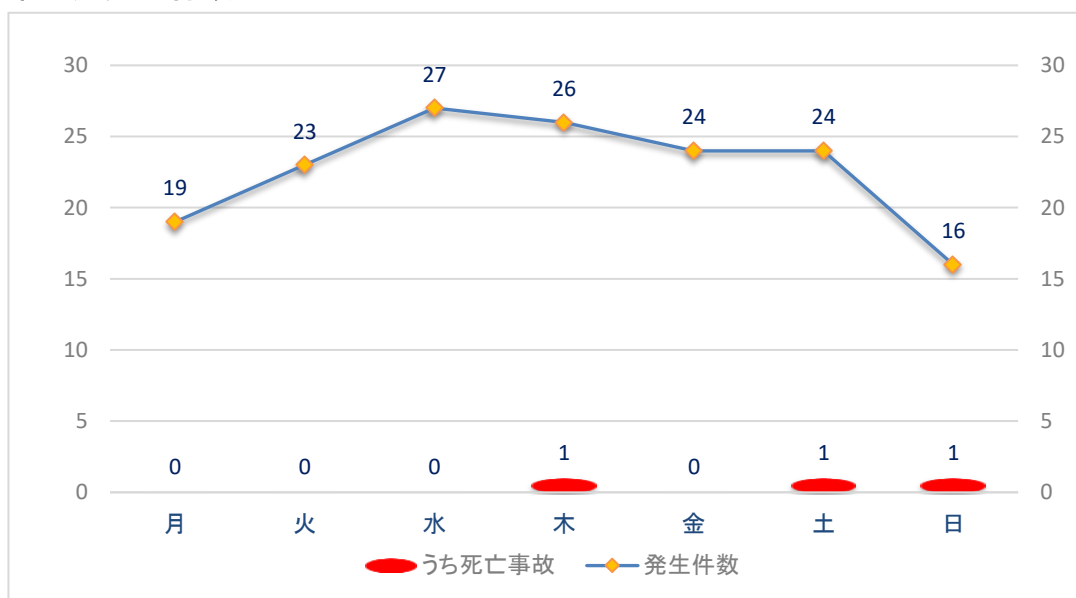


# 人身事故発生状況(令和8年1月末現在)

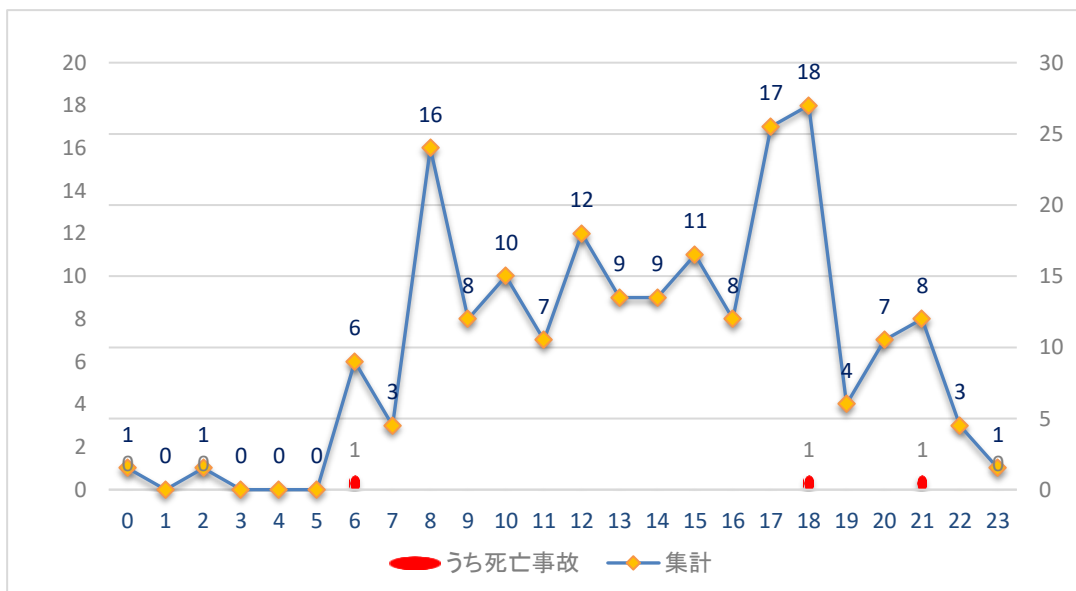
## 1 発生件数及び死傷者数

	発生件数		死者	負傷者	
		死亡事故			重傷者
令和8年1月末	159	3	3	184	18
令和7年1月末	131	6	6	145	13
増減数	28	-3	-3	39	5
増減率	21.4%	-50.0%	-50.0%	26.9%	38.5%

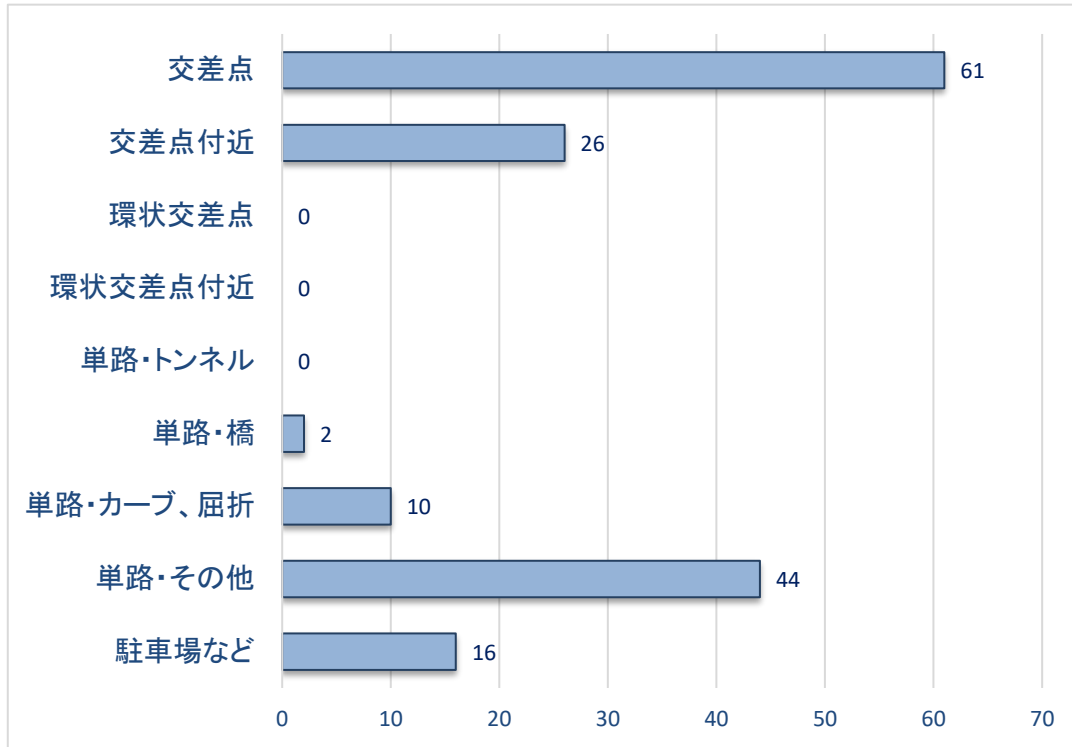
## 2 曜日別発生件数



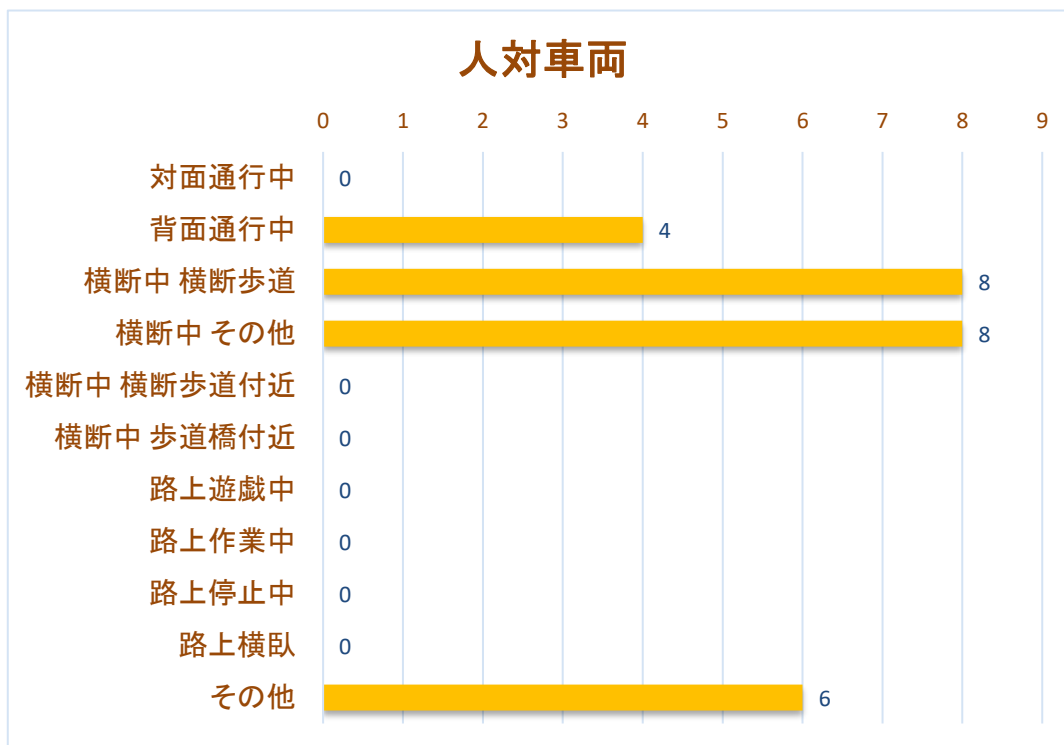
## 3 時間別発生件数



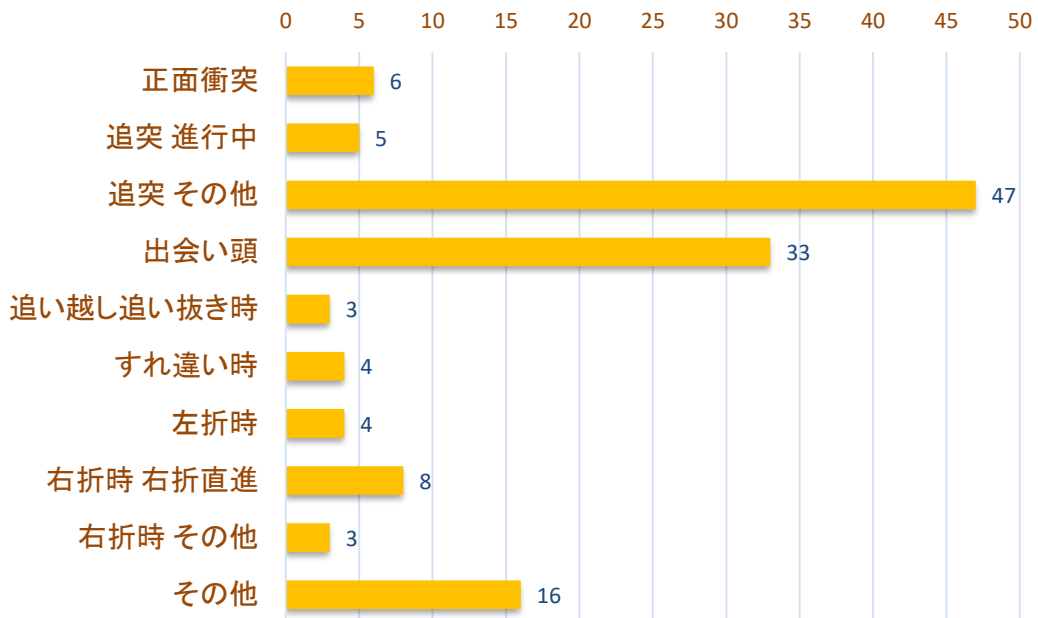
#### 4 道路形状別発生件数



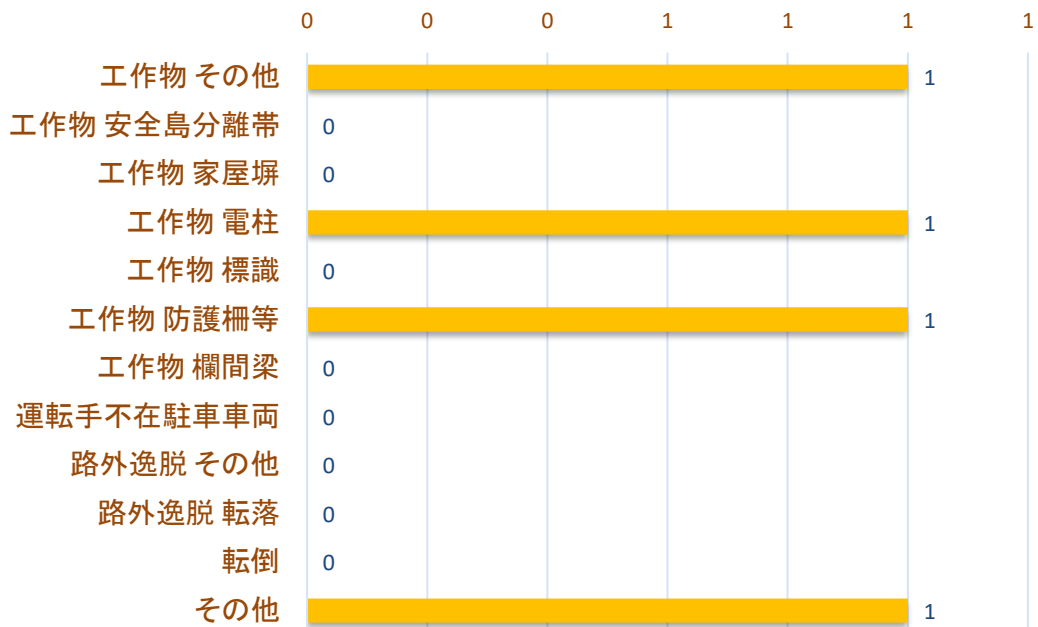
#### 5 事故類型別発生件数



## 車両相互



## 車両単独



## 6 死亡事故の特徴

	特 徴	件数・人数	構成率	増減数	増減率	前年同期	構成率
事 故	飲酒絡みの事故	0件	0.0%	0件	-	0件	0.0%
	夜間における事故	3件	100.0%	-2件	-40.0%	5件	83.3%
	若年者(16~24歳)による事故	1件	33.3%	-2件	-66.7%	3件	50.0%
死 者	高齢者(65歳以上)の死者	2人	66.7%	0人	0.0%	2人	33.3%
	週末の死者	2人	66.7%	0人	0.0%	2人	33.3%
	二輪乗車中の死者	1人	33.3%	-3人	-75.0%	4人	66.7%
	歩行者の死者	2人	66.7%	0人	0.0%	2人	33.3%
	ベルト・ヘルメット非着用の死者	0人	0.0%	0人	-	0人	0.0%

市町村別人身事故発生状況（令和8年1月中）

区分 市町村別	発生件数	死者数	重傷者数	軽傷者数
那 覇 市	35	0	6	33
糸 満 市	2	0	0	2
豊 見 城 市	3	0	1	3
南 城 市	1	0	1	0
浦 添 市	12	0	0	14
宜 野 湾 市	22	0	1	29
沖 縄 市	15	1	0	16
う る ま 市	9	0	0	11
名 護 市	8	0	1	9
宮 古 島 市	6	0	3	3
石 垣 市	2	0	1	1
久 米 島 町	0	0	0	0
八 重 瀬 町	3	1	0	2
南 風 原 町	4	0	0	4
与 那 原 町	2	0	1	1
西 原 町	5	0	0	7
北 谷 町	4	0	0	5
嘉 手 納 町	7	1	2	5
金 武 町	0	0	0	0
本 部 町	2	0	0	2
竹 富 町	0	0	0	0
与 那 国 町	0	0	0	0
渡 嘉 敷 村	0	0	0	0
座 間 味 村	0	0	0	0
粟 国 村	0	0	0	0
渡 名 喜 村	0	0	0	0
南 大 東 村	0	0	0	0
北 大 東 村	0	0	0	0
中 城 村	0	0	0	0
北 中 城 村	9	0	1	9
読 谷 村	3	0	0	4
恩 納 村	1	0	0	2
宜 野 座 村	0	0	0	0
国 頭 村	0	0	0	0
大 宜 味 村	0	0	0	0
東 村	0	0	0	0
伊 平 屋 村	0	0	0	0
伊 是 名 村	0	0	0	0
今 帰 仁 村	2	0	0	2
伊 江 村	0	0	0	0
多 良 間 村	0	0	0	0
沖縄自動車道等	2	0	0	2
合 計	159	3	18	166

市町村別人身事故発生状況（令和8年1月末現在）

区分 市町村別	発生件数	死者数	重傷者数	軽傷者数
那覇市	35	0	6	33
糸満市	2	0	0	2
豊見城市	3	0	1	3
南城市	1	0	1	0
浦添市	12	0	0	14
宜野湾市	22	0	1	29
沖縄市	15	1	0	16
うるま市	9	0	0	11
名護市	8	0	1	9
宮古島市	6	0	3	3
石垣市	2	0	1	1
久米島町	0	0	0	0
八重瀬町	3	1	0	2
南風原町	4	0	0	4
与那原町	2	0	1	1
西原町	5	0	0	7
北谷町	4	0	0	5
嘉手納町	7	1	2	5
金武町	0	0	0	0
本部町	2	0	0	2
竹富町	0	0	0	0
与那国町	0	0	0	0
渡嘉敷村	0	0	0	0
座間味村	0	0	0	0
粟国村	0	0	0	0
渡名喜村	0	0	0	0
南大東村	0	0	0	0
北大東村	0	0	0	0
中城村	0	0	0	0
北中城村	9	0	1	9
読谷村	3	0	0	4
恩納村	1	0	0	2
宜野座村	0	0	0	0
国頭村	0	0	0	0
大宜味村	0	0	0	0
東村	0	0	0	0
伊平屋村	0	0	0	0
伊是名村	0	0	0	0
今帰仁村	2	0	0	2
伊江村	0	0	0	0
多良間村	0	0	0	0
沖縄自動車道等	2	0	0	2
合計	159	3	18	166

隊・署別人身事故発生状況（令和8年1月）

				1月中
隊・署別	発生件数	死者数	負傷者数	
			重傷者数	
交機隊	2	0	2	0
那覇署	29	0	32	6
豊見城署	9	0	11	1
糸満署	5	1	4	0
与那原署	7	0	7	2
浦添署	17	0	21	0
宜野湾署	23	0	31	1
沖縄署	27	1	30	1
嘉手納署	10	1	11	2
うるま署	9	0	11	0
石川署	1	0	2	0
名護署	8	0	10	1
本部署	4	0	4	0
宮古島署	6	0	6	3
八重山署	2	0	2	1
合計	159	3	184	18

				1月末
隊・署別	発生件数	死者数	負傷者数	
			重傷者数	
交機隊	2	0	2	0
那覇署	29	0	32	6
豊見城署	9	0	11	1
糸満署	5	1	4	0
与那原署	7	0	7	2
浦添署	17	0	21	0
宜野湾署	23	0	31	1
沖縄署	27	1	30	1
嘉手納署	10	1	11	2
うるま署	9	0	11	0
石川署	1	0	2	0
名護署	8	0	10	1
本部署	4	0	4	0
宮古島署	6	0	6	3
八重山署	2	0	2	1
合計	159	3	184	18

※ 発生件数は、警察庁へ報告した件数をいう。(計上件数)