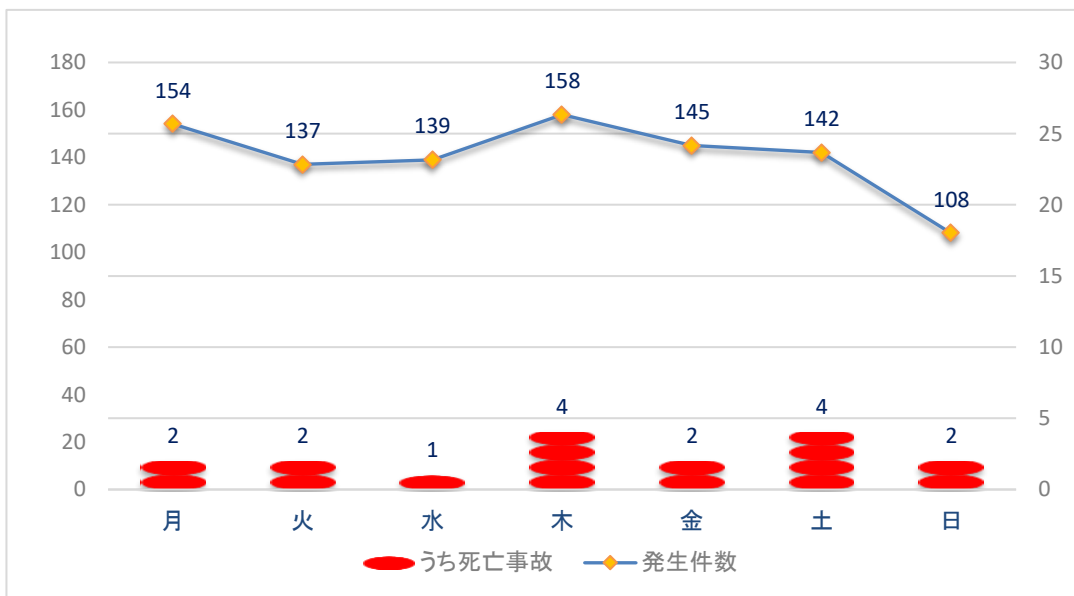


人身事故発生状況(令和8年5月末現在)

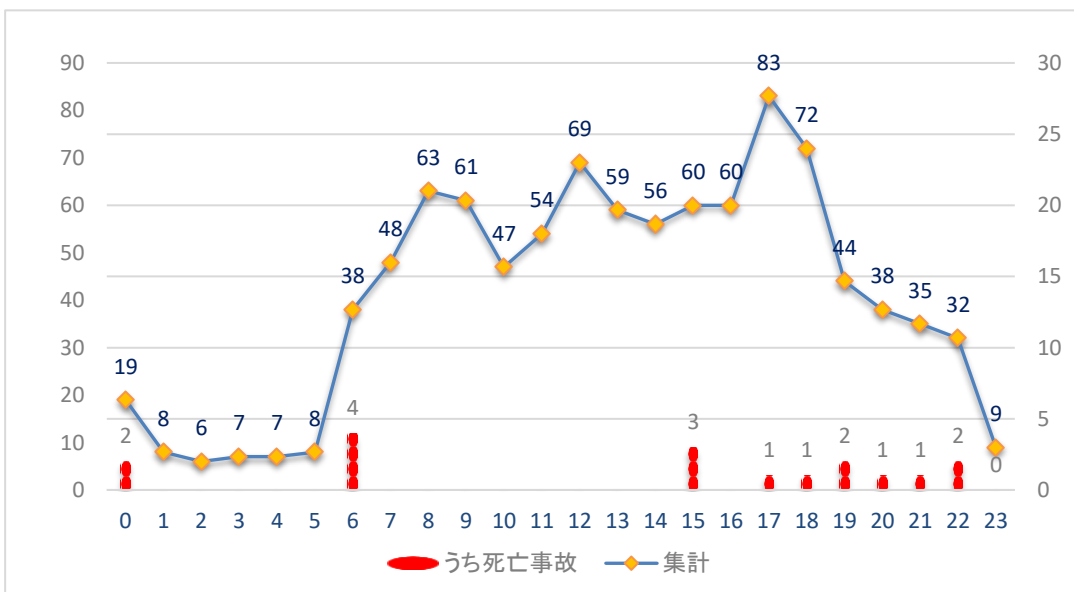
1 発生件数及び死傷者数

	発生件数		死者	負傷者	
		死亡事故			重傷者
令和8年5月末	983	17	18	1138	140
令和7年5月末	974	15	15	1133	128
増減数	9	2	3	5	12
増減率	0.9%	13.3%	20.0%	0.4%	9.4%

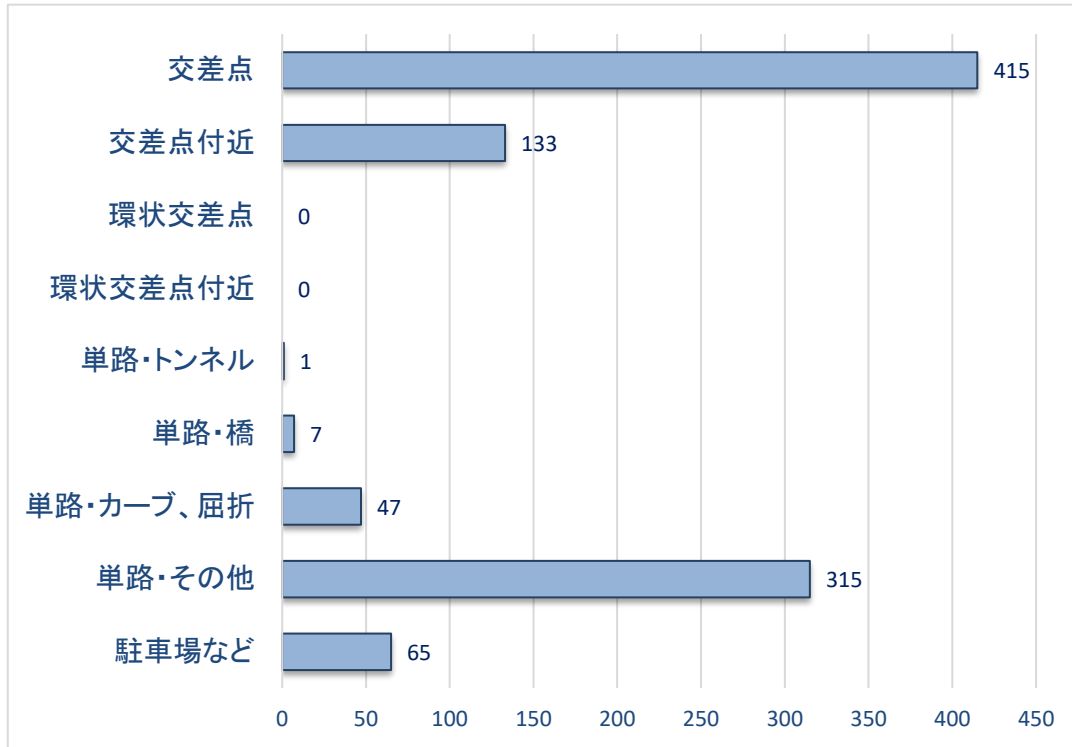
2 曜日別発生件数



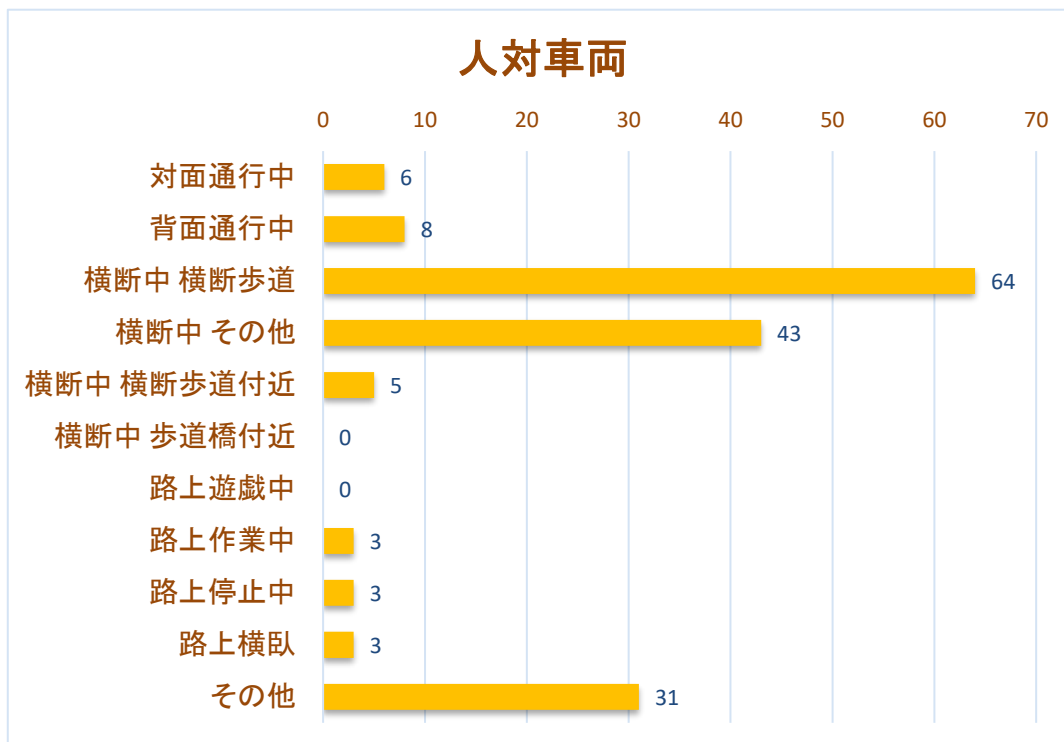
3 時間別発生件数



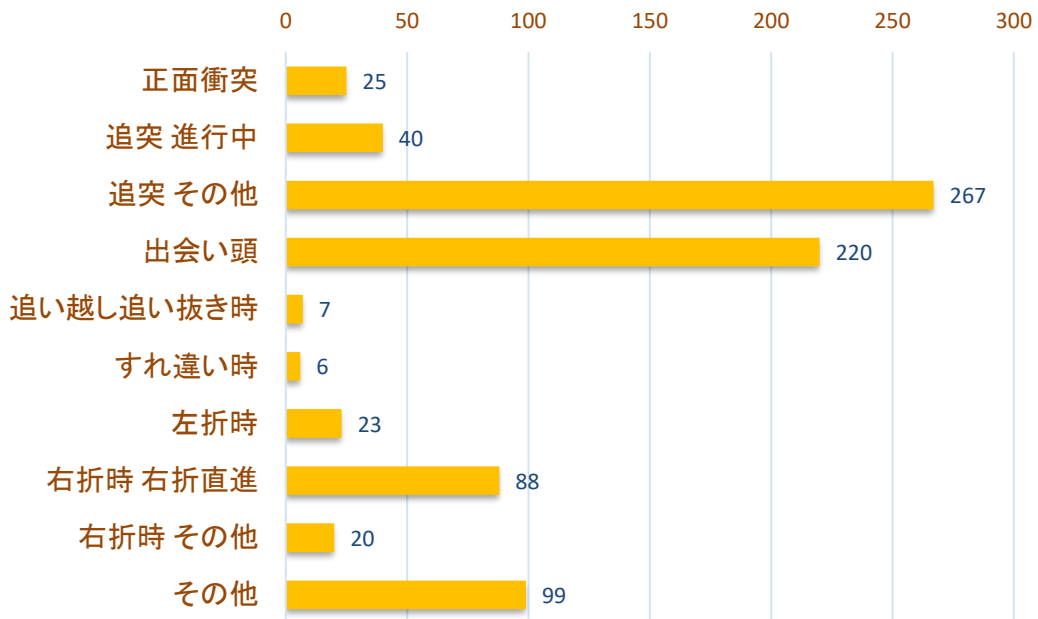
4 道路形状別発生件数



5 事故類型別発生件数



車両相互



車両単独



6 死亡事故の特徴

	特 徴	件数・人数	構成率	増減数	増減率	前年同期	構成率
事 故	飲酒絡みの事故	2件	11.8%	1件	100.0%	1件	6.7%
	夜間における事故	12件	70.6%	2件	20.0%	10件	66.7%
	若年者(16~24歳)による事故	4件	23.5%	0件	0.0%	4件	26.7%
死 者	高齢者(65歳以上)の死者	10人	55.6%	4人	66.7%	6人	40.0%
	週末の死者	9人	50.0%	5人	125.0%	4人	26.7%
	二輪乗車中の死者	7人	38.9%	0人	0.0%	7人	46.7%
	歩行者の死者	6人	33.3%	0人	0.0%	6人	40.0%
	ベルト・ヘルメット非着用の死者	3人	16.7%	1人	50.0%	2人	13.3%

市町村別人身事故発生状況（令和8年5月中）

区分 市町村別	発生件数	死者数	重傷者数	軽傷者数
那 覇 市	33	1	1	33
糸 満 市	3	1	2	1
豊 見 城 市	16	1	2	19
南 城 市	2	0	0	3
浦 添 市	20	1	6	18
宜 野 湾 市	16	0	2	21
沖 縄 市	16	0	3	15
う る ま 市	9	0	0	12
名 護 市	11	0	2	13
宮 古 島 市	3	0	0	4
石 垣 市	4	0	0	4
久 米 島 町	0	0	0	0
八 重 瀬 町	2	0	0	2
南 風 原 町	6	0	0	7
与 那 原 町	1	0	0	2
西 原 町	3	0	1	2
北 谷 町	12	0	3	11
嘉 手 納 町	0	0	0	0
金 武 町	3	0	0	4
本 部 町	0	0	0	0
竹 富 町	0	0	0	0
与 那 国 町	0	0	0	0
渡 嘉 敷 村	0	0	0	0
座 間 味 村	0	0	0	0
粟 国 村	0	0	0	0
渡 名 喜 村	0	0	0	0
南 大 東 村	0	0	0	0
北 大 東 村	0	0	0	0
中 城 村	3	0	0	4
北 中 城 村	5	0	2	4
読 谷 村	9	0	0	9
恩 納 村	3	0	2	4
宜 野 座 村	0	0	0	0
国 頭 村	0	0	0	0
大 宜 味 村	0	0	0	0
東 村	0	0	0	0
伊 平 屋 村	0	0	0	0
伊 是 名 村	0	0	0	0
今 帰 仁 村	1	0	0	1
伊 江 村	0	0	0	0
多 良 間 村	0	0	0	0
沖縄自動車道等	2	0	0	2
合 計	183	4	26	195

市町村別人身事故発生状況（令和8年5月末現在）

区分 市町村別	発生件数	死者数	重傷者数	軽傷者数
那覇市	204	2	32	189
糸満市	23	1	4	20
豊見城市	51	2	6	55
南城市	12	0	2	14
浦添市	88	4	10	88
宜野湾市	87	1	9	98
沖縄市	100	4	14	90
うるま市	61	1	4	72
名護市	49	0	10	50
宮古島市	36	0	8	35
石垣市	24	0	6	23
久米島町	0	0	0	0
八重瀬町	12	1	2	9
南風原町	29	0	3	29
与那原町	7	0	1	8
西原町	23	0	5	21
北谷町	46	0	5	50
嘉手納町	13	1	2	12
金武町	11	0	1	13
本部町	7	0	0	11
竹富町	0	0	0	0
与那国町	0	0	0	0
渡嘉敷村	0	0	0	0
座間味村	0	0	0	0
粟国村	0	0	0	0
渡名喜村	0	0	0	0
南大東村	0	0	0	0
北大東村	0	0	0	0
中城村	14	0	1	20
北中城村	32	0	6	35
読谷村	22	0	2	22
恩納村	9	0	3	11
宜野座村	4	0	2	2
国頭村	1	0	1	0
大宜味村	1	0	0	2
東村	1	0	0	1
伊平屋村	0	0	0	0
伊是名村	0	0	0	0
今帰仁村	6	1	1	6
伊江村	0	0	0	0
多良間村	0	0	0	0
沖縄自動車道等	10	0	0	12
合計	983	18	140	998

隊・署別人身事故発生状況（令和8年5月）

				5月中
隊・署別	発生件数	死者数	負傷者数	
			重傷者数	
交機隊	2	0	2	0
那覇署	25	1	26	1
豊見城署	24	1	29	2
糸満署	5	1	5	2
与那原署	9	0	12	0
浦添署	23	1	27	7
宜野湾署	19	0	27	2
沖縄署	33	0	38	8
嘉手納署	9	0	9	0
うるま署	6	0	8	0
石川署	9	0	14	2
名護署	11	0	15	2
本部署	1	0	1	0
宮古島署	3	0	4	0
八重山署	4	0	4	0
合計	183	4	221	26

				5月末
隊・署別	発生件数	死者数	負傷者数	
			重傷者数	
交機隊	10	0	12	0
那覇署	164	1	179	27
豊見城署	91	3	103	11
糸満署	35	2	35	6
与那原署	48	0	57	6
浦添署	111	4	124	15
宜野湾署	102	1	129	10
沖縄署	177	4	199	25
嘉手納署	35	1	38	4
うるま署	49	1	60	3
石川署	36	0	48	7
名護署	52	0	64	11
本部署	13	1	18	1
宮古島署	36	0	43	8
八重山署	24	0	29	6
合計	983	18	1,138	140

※ 発生件数は、警察庁へ報告した件数をいう。(計上件数)