

令和6年

犯 罪 統 計 書



沖 縄 県 警 察 本 部
刑 事 部 刑 事 企 画 課

凡 例

1 この統計書は、犯罪統計規則（昭和40年9月16日国家公安委員会規則第4号）等に基づき、県下各警察署から報告された資料等により作成したものである。

2 本書の件数、人員の計上方法は、次のとおりである。

(1) 件数

原則として被疑者の行為数によって計上している。ただし、1人数件又は数人数件の場合で一定の条件に該当するときは、包括1件とする等の計上方法をとっている。

(2) 人員

同一人が数罪を犯し、又は数人が数罪を犯した場合は、法定刑の最も重い罪（法定刑が同じときは主たる罪）につき1人又は数人として計上している。

3 予備罪等の一定の犯罪については、次のような計上方法をとっている。

(1) 未遂罪及び予備罪は、殺人予備罪を除き、それぞれの既遂の罪に含めている。

(2) 盗犯等ノ防止及処分ニ関スル法律第2条、第3条及び第4条に規定する罪は、その行為態様に応じ強盗又は窃盗の罪に含めている。

(3) 暴力行為等処罰ニ関スル法律第1条、第1条の2及び第1条の3に規定する罪は、その行為態様に応じ暴行、傷害、脅迫又は器物損壊の罪に含めている。

(4) 組織的な犯罪の処罰及び犯罪収益の規制等に関する法律に規定する罪は、その行為態様に応じ殺人、脅迫、恐喝、詐欺、賭博、公務執行妨害、犯人蔵匿証拠隠滅、逮捕監禁、略取誘拐、信用毀損・威力業務妨害、建造物等損壊に含めている。

4 本書における用語等の意義は、次のとおりである。

(1) 用語

ア 刑法犯 刑法（明治40年法律第45号）に規定する罪（道路上の交通事故に係る第211条の罪を除く。）並びに爆発物取締罰則（明治17年太政官布告第32号）、決闘罪ニ関スル件（明治22年法律第34号）、暴力行為等処罰ニ関スル法律（大正15年法律第60号）、盗犯等ノ防止及処分ニ関スル法律（昭和5年法律第9号）、航空機の強取等の処罰に関する法律（昭和45年法律第68号）、火炎びんの使用等の処罰に関する法律（昭和47年法律第17号）、航空の危険を生じさせる行為等の処罰に関する法律（昭和49年法律第87号）、人質による強要行為等の処罰に関する法律（昭和53年法律第48号）、流通食品への毒物の混入等の防止等に関する特別措置法（昭和62年法律第103号）、サリン等による人身被害の防止に関する法律（平成7年法律第78号）、組織的な犯罪の処罰及び犯罪収益の規制等に関する法律（平成11年法律第136号）、公職にある者等のあつせん行為による利得等の処罰に関する法律（平成12年法律第130号）、公衆等脅迫目的の犯罪行為等のための資金等の提供等の処罰に関する法律（平成14年法律第67号）及び性的な姿態を撮影する行為等の処罰及び押収物に記録された性的な姿態の影像に係る電磁的記録の消去等に関する法律（令和5年法律第67号）に規定する罪をいう。

イ 特別法犯 刑法犯、道路上の交通事故に係る刑法第211条の罪及び自動車の運転により人を死傷させる行為等の処罰に関する法律（平成25年法律第86号）に規定する罪並びに交通法令違反以外の罪をいう。

ウ 包括罪種 刑法犯のうち、被害法益、犯罪態様等の観点から類似性の強い罪種を包括した分類名称をいう。
なお、包括罪種の名称及び内訳罪名の一覧は、別表のとおりである。

エ 重要犯罪・重要窃盗犯 治安情勢を観察する場合に、統計上、その指標となる犯罪として掲げるものをいう。

重要犯罪とは、殺人、強盗、放火、不同意性交等、略取誘拐・人身売買及び不同意わいせつをいう。

重要窃盗犯とは、侵入盗、自動車盗、ひったくり及びすりをいう。

オ 認知件数 警察において発生を認知した事件の数をいう。

カ 検挙件数 警察において検挙した事件の数をいい、特に断りのない限り、解決事件の件数を含む。

キ 発生地計上方式 検挙件数の計上について、検挙地のいかんにかかわらず、その事件の発生地警察署に計上したものをいう。

ク 検挙地計上方式 検挙件数の計上について、発生地のいかんにかかわらず、その事件を検挙処理した警察署に計上したものをいう。

ケ 検挙人員 警察において検挙した事件の被疑者の数をいい、触法少年等、解決事件に係る者を含まない。

コ 補導人員 警察において触法少年として補導した少年の数をいう。

サ 解決事件（件数） 刑法犯として認知され、既に統計に計上されている事件であって、これを捜査した結果、刑事責任無能力者の行為であること、基本事実がないことその他の理由により犯罪が成立しないこと又は訴訟条件・処罰条件を欠くことが確認された事件（件数）をいう。

シ 非少年事件・少年事件・20歳以上の者と少年の共犯事件 非少年事件とは20歳以上の者が犯した事件を、少年事件とは14歳以上20歳未満の者が犯した事件をいい、両者の共犯事件を20歳以上の者と少年の共犯事件という。

ス 犯罪少年 特に断りのない限り、犯行時及び処理時の年齢がともに14歳以上20歳未満の少年をいう。

セ 触法少年 14歳未満で刑罰法令に触れる行為をした少年をいう。

ソ 既届（事件） 犯罪の発生について、警察が認知する以前に、被害者又はその代理人等から自発的に警察に届出のあったこと（事件）をいう。

タ 特別な名称について

(ア) 嬰兒殺 1 年未満の乳児を殺害（未遂を含む）したものをいう。

(イ) 侵入盗 住宅又は住宅以外の建物に侵入し、金品を窃取するものをいう。

(ウ) 乗り物盗 自動車、オートバイ又は自転車を窃取するものをいう。

(エ) 非侵入盗 侵入盗及び乗物盗以外の窃盗をいう。

チ 検挙率 認知件数に対する検挙件数の割合を百分比で表したものをいい、算式は次による。

$$\frac{\text{検挙件数（当該年の前年以前の認知事件の検挙を含む。）}}{\text{当該年の認知件数}} \times 100$$

ツ 増減率 当該年度数値から当該前年度数値の差を、当該前年度数値で除したもので、算式は次による。

$$\frac{\text{当該年度数値} - \text{当該前年度数値}}{\text{当該前年度数値}} \times 100$$

テ 犯罪率 本書では、人口 1 万人当たりの犯罪認知件数を計上している。

(2) その他

ア この統計書に使用されている年次は、すべて暦年である。

イ 四捨五入の関係で、合計数値と内訳数値の計が一致しない場合がある。

ウ 特別法の検挙については、平成29年まで「送致件数」「送致人員」と記載していたが、平成30年から刑法犯と同様に「検挙件数」「検挙人員」と統一して記載することとした。

別 表

(包括罪種) (罪 種) (内 訳 罪 名【主なもの】)

凶 悪 犯 ——— 殺 人……殺人罪、嬰兒殺、殺人予備罪、自殺関与罪
 ——— 強 盗……強盗殺人罪（致死を含む。）、強盗傷人罪、
 強盗・不同意性交等罪（致死を含む。）、
 強盗罪・準強盗罪（強盗予備、事後強盗、昏酔強盗）
 ——— 放 火……放火罪、延焼罪、放火予備罪、消火妨害罪
 ——— 不同意性交等……不同意性交等罪（致死傷を含む。）、監護者性交等罪

粗 暴 犯 ——— 凶器準備集合……凶器準備集合罪、凶器準備結集罪
 ——— 暴 行……暴行罪
 ——— 傷 害……傷害罪、傷害致死罪、現場助勢罪
 ——— 脅 迫……脅迫罪、強要罪
 ——— 恐 喝……恐喝罪

窃 盗 犯 ——— 窃 盗……窃盗罪

知 能 犯 ——— 詐 欺……詐欺罪、準詐欺罪、電子計算機使用詐欺
 ——— 横 領……横領罪、業務上横領罪
 ——— 偽 造……通貨偽造罪、文書偽造罪、支払用カード偽造罪、有価証券偽造罪、印章
 偽造罪
 ——— 汚 職……賄賂罪（収賄罪・贈賄罪）、職権濫用罪（致死傷を含む。）
 ——— あっせん利得……公職にある者等のあっせん行為による利得等の処罰に関する法律に規定
 処罰法 する罪
 ——— 背 任……背任罪

風 俗 犯 ——— 賭 博……普通賭博罪、常習賭博罪、賭博開帳等罪
 ——— わ い せ つ……不同意わいせつ罪（致死傷を含む。）、監護者わいせつ罪、公然わいせつ
 罪、わいせつ物頒布等罪、面会要求等
 ——— 性的姿態撮影……性的な姿態を撮影する行為等の処罰及び押収物に記録された性的な姿態
 等処罰法 の影像に係る電磁的記録の消去等に関する法律

そ の 他 ——— 上記以外の罪種

目 次

凡 例

刑法犯認知・検挙件数の推移（平成元年～令和6年）

第1 犯罪の概況

1 認知状況	1
(1) 概 況	1
(2) 罪種別認知状況	3
ア 重要犯罪・重要窃盗犯	3
イ 凶 悪 犯	5
ウ 粗 暴 犯	6
エ 窃 盗 犯	7
オ 知 能 犯	9
カ 風 俗 犯	10
キ その他の刑法犯	12
2 犯罪の被害	13
(1) 生命・身体の被害	13
(2) 財産の被害	13
3 検挙状況	14
(1) 刑法犯	14
(2) 罪種別検挙状況	15
ア 重要犯罪・重要窃盗犯	15
イ 凶 悪 犯	17
ウ 粗 暴 犯	18
エ 窃 盗 犯	19
オ 知 能 犯	21
カ 風 俗 犯	22
キ その他の刑法犯	23
(3) 女性の犯罪	24

第2 特別法犯検挙状況

1 概 況	25
2 売春事犯	26
(1) 検挙状況	26
(2) 要保護女子の状況	27
3 薬物事犯	28
(1) 検挙状況	28
(2) 押収状況	28

4	銃砲刀剣類事犯	29
(1)	検挙状況	29
(2)	押収状況	30
5	火薬類事犯	31
6	特別法犯違反法令別検挙状況(警察署別)	32

第3 少年非行の概況

1	少年非行等の概況	35
2	刑法犯少年の検挙・補導状況	35
(1)	包括罪種別	36
(2)	学 職 別	36
(3)	犯罪少年の検挙状況	37
ア	包括罪種別	37
イ	学 職 別	38
(4)	触法少年の補導状況	38
ア	包括罪種別	39
イ	学 職 別	39
3	特別法犯少年の検挙・補導状況	40
4	不良行為少年の補導状況	41
(1)	行 為 別	41
(2)	学 職 別	42
5	深夜における補導状況	43
6	少年非行等の概況(統計資料)	44
(1)	非行少年等の検挙・補導状況	44
(2)	刑法犯 少年 包括罪種別 検挙・補導状況	44
(3)	特別法犯 少年 違反法令別 検挙・補導状況	44
(4)	刑法犯少年 包括罪種別 学職別 検挙・補導状況 増減比較表	45
(5)	刑法犯少年 包括罪種別 年齢別 検挙・補導状況 増減比較表	45
(6)	刑法犯 犯罪少年 包括罪種別 学職別 検挙状況 増減比較表	46
(7)	刑法犯 触法少年 包括罪種別 学職別 補導状況 増減比較表	46
(8)	刑法犯 犯罪少年 包括罪種別 警察署別 検挙状況 増減比較表	47
(9)	刑法犯 触法少年 包括罪種別 警察署別 補導状況 増減比較表	47
(10)	不良行為少年 警察署別 補導状況	48
(11)	ぐ犯少年 警察署別 補導状況	48

第4 暴力団犯罪

1	刑 法 犯	49
2	特別法犯	50
3	暴力団犯罪 警察署別 検挙状況	52

第5 外国人犯罪

1 刑法犯	55
2 特別法犯	76

第6 都道府県別 刑法犯 認知・検挙状況

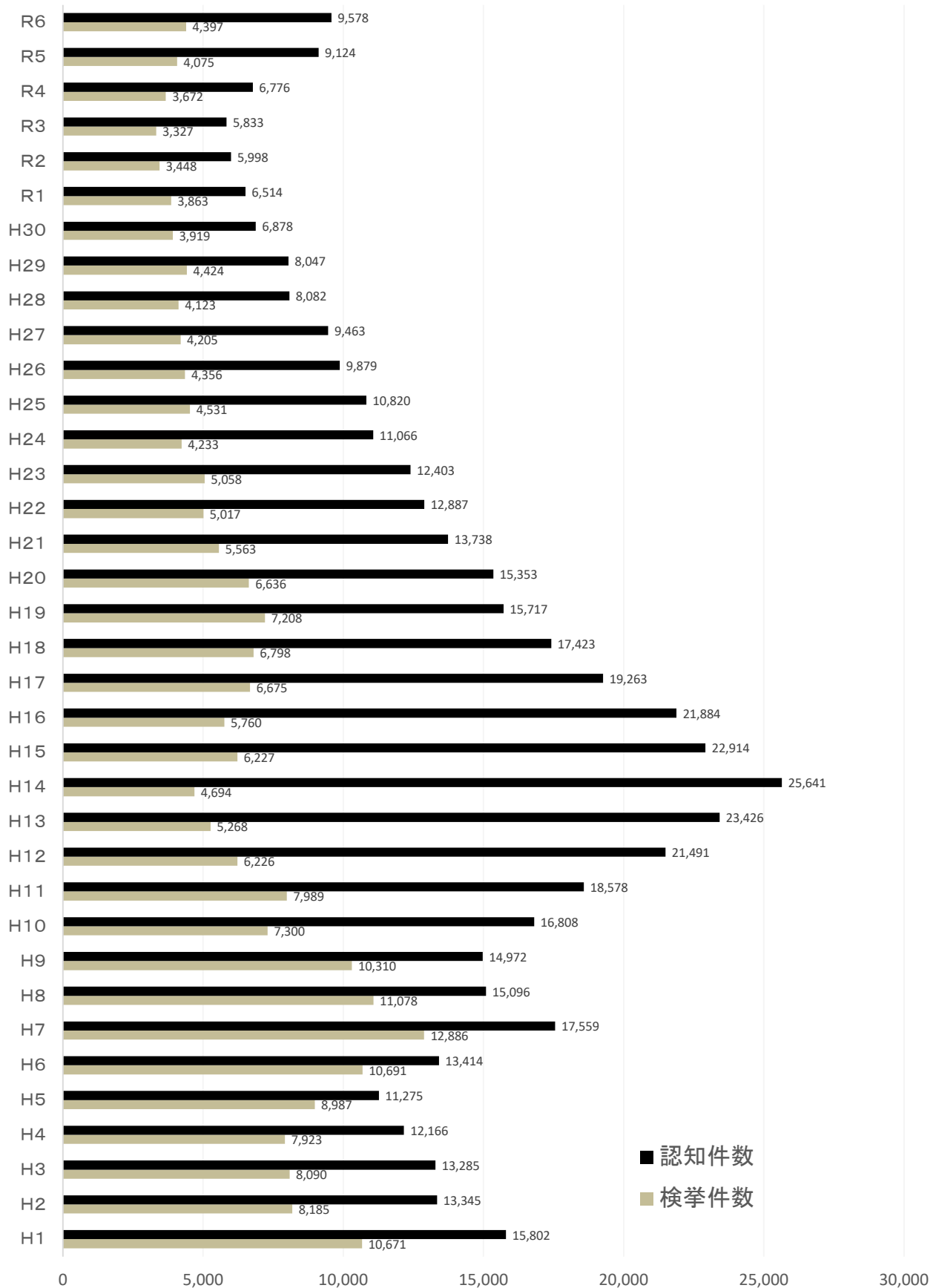
1 刑法犯 都道府県別 認知・検挙件数・検挙人員・検挙率 対前年比較	77
2 刑法犯 都道府県別 罪種別 認知・検挙件数・検挙人員	78
3 重要犯罪 都道府県別 認知・検挙件数・検挙人員・検挙率	80
4 重要窃盗犯 都道府県別 認知・検挙件数・検挙人員・検挙率	82
5 刑法犯 都道府県別 包括罪種別 犯罪率(人口1万人当たり)	84
6 重要犯罪 都道府県別 犯罪率(人口1万人当たり)	86
7 重要窃盗犯 都道府県別 犯罪率(人口1万人当たり)	88

第7 刑法犯 認知・検挙状況

1 刑法犯 罪種別 認知・検挙件数・検挙人員	92
2 刑法犯 罪種別 死傷被害者数	96
3 窃盗 手口別 認知・検挙件数・検挙人員	98
4 刑法犯 罪種別 発生時間帯・発生曜日別 認知件数	100
5 窃盗 手口別 発生時間帯・発生曜日別 認知件数	104
6 刑法犯 罪種別 発生場所別 認知件数	108
7 窃盗 手口別 発生場所別 認知件数	114
8 刑法犯 罪種別 被害者の年齢・性別 認知件数	120
9 刑法犯 罪種別 被害者の職業別 認知件数	124
10 財産犯 被害額・被害回復額及び被害品別 認知・検挙件数	130
11 刑法犯 罪種別 犯行時の年齢別 検挙人員(総数表・女表)	136
12 窃盗 手口別 犯行時の年齢別 検挙人員(総数表・女表)	140
13 刑法犯 罪種別 前科数別 検挙人員(20歳以上)	144
14 窃盗 手口別 前科数別 検挙人員(20歳以上)	146
15 刑法犯 罪種別 犯行の動機・原因別 検挙件数(解決・被害品回復を除く)	148
16 刑法犯 罪種別 精神障害等の有無 検挙人員	150
17 刑法犯 罪種別 身柄措置・送致別 検挙人員	152
18 窃盗 手口別 身柄措置・送致別 検挙人員	154
19 刑法犯 罪種別 年齢・学職別 犯罪少年・触法少年 検挙・補導人員(総数表・女表)	156
20 窃盗 手口別 年齢・学職別 犯罪少年・触法少年 検挙・補導人員(総数表・女表)	160
21 刑法犯 罪種別 補導歴・非行歴別 検挙・補導人員(犯罪少年表・触法少年表)	164
22 刑法犯 罪種別 非行場所別 検挙・補導人員(犯罪少年表・触法少年表)	168
23 刑法犯 罪種別 非行の動機・原因別 検挙・補導人員(犯罪少年表・触法少年表)	172
24 刑法犯 罪種別 身柄措置・送致別 犯罪少年・触法少年 検挙・補導人員(総数表・女表)	176
25 刑法犯 罪種別 非行時の背景・保護者の態度等別 家出関係 検挙・補導人員 (犯罪少年表・触法少年表)	180

26	刑法犯 包括罪種(手口)別 非行時間帯別 学職別 検挙・補導人員 (犯罪少年表・触法少年表)	184
27	重要犯罪・重要窃盗犯 認知・検挙件数・検挙人員 増減比較表	192
28	刑法犯 罪種別 認知・検挙件数・検挙人員 増減比較表	193
29	窃盗 手口別 認知・検挙件数・検挙人員 増減比較表	194
第8 警察署別 市町村別 刑法犯 認知・検挙状況		
1	刑法犯 認知・検挙件数・検挙率・検挙人員 過去10年の推移(警察署別)	195
2	重要犯罪 認知・検挙件数・検挙人員(警察署別)	196
3	重要窃盗犯 認知・検挙件数・検挙人員(警察署別)	197
4	刑法犯 罪種別 認知・検挙件数(警察署別)	198
5	刑法犯 罪種別 検挙人員(警察署別)	200
6	窃盗 手口別 認知・検挙件数(警察署別)	202
7	窃盗 手口別 検挙人員(警察署別)	204
8	刑法犯 罪種別 交番・駐在所別 認知件数(警察署別)	206
9	窃盗 手口別 交番・駐在所別 認知件数(警察署別)	214
10	刑法犯 罪種別 市町村別 認知件数	234
11	刑法犯 罪種別 市町村別 検挙件数	236
12	刑法犯 罪種別 居住市町村別 20歳以上 検挙人員	238
13	刑法犯 罪種別 居住市町村別 検挙・補導人員(犯罪少年・触法少年)	240
(1)	犯罪少年	240
(2)	触法少年	242

刑法犯認知・検挙件数の推移(平成元年～令和6年)



第1 犯 罪 の 概 況

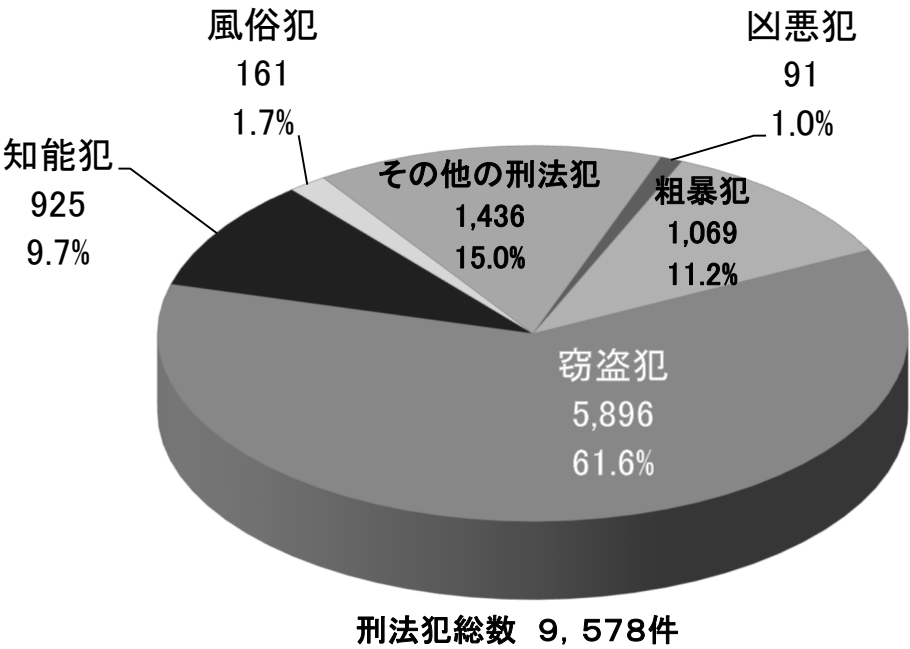
1 認知状況

(1) 概況

令和6年の刑法犯の認知件数は9,578件で、罪種別にみると、窃盗犯が5,896件で全体の61.6%を占めて最も多く、次いで、その他の刑法犯が1,436件(15.0%)、以下、粗暴犯1,069件(11.2%)、知能犯925件(9.7%)、風俗犯161件(1.7%)、凶悪犯91件(1.0%)の順となっている。

刑法犯認知件数を前年と比べると454件(5.0%)増加し、その内訳は、凶悪犯が20件(28.2%)、粗暴犯が65件(6.5%)、知能犯が270件(41.2%)、風俗犯が59件(57.8%)、その他の刑法犯が129件(9.9%)と増加しており、窃盗犯だけが89件(-1.5%)減少している。(第1図、第1表)

第1図 刑法犯包括罪種別認知件数の構成比



第1表 刑法犯認知件数対前年比較

包括罪種	令和6年		令和5年		増 減	
	件数	構成比	件数	構成比	件数	増減率
刑 法 犯 総 数	9,578	100.0	9,124	100.0	454	5.0
凶 悪 犯	91	1.0	71	0.8	20	28.2
粗 暴 犯	1,069	11.2	1,004	11.0	65	6.5
窃 盗 犯	5,896	61.6	5,985	65.6	-89	-1.5
侵 入 盗	398	4.2	480	5.3	-82	-17.1
乗 り 物 盗	1,694	17.7	1,830	20.1	-136	-7.4
非 侵 入 盗	3,804	39.7	3,675	40.3	129	3.5
知 能 犯	925	9.7	655	7.2	270	41.2
風 俗 犯	161	1.7	102	1.1	59	57.8
そ の 他 の 刑 法 犯	1,436	15.0	1,307	14.3	129	9.9

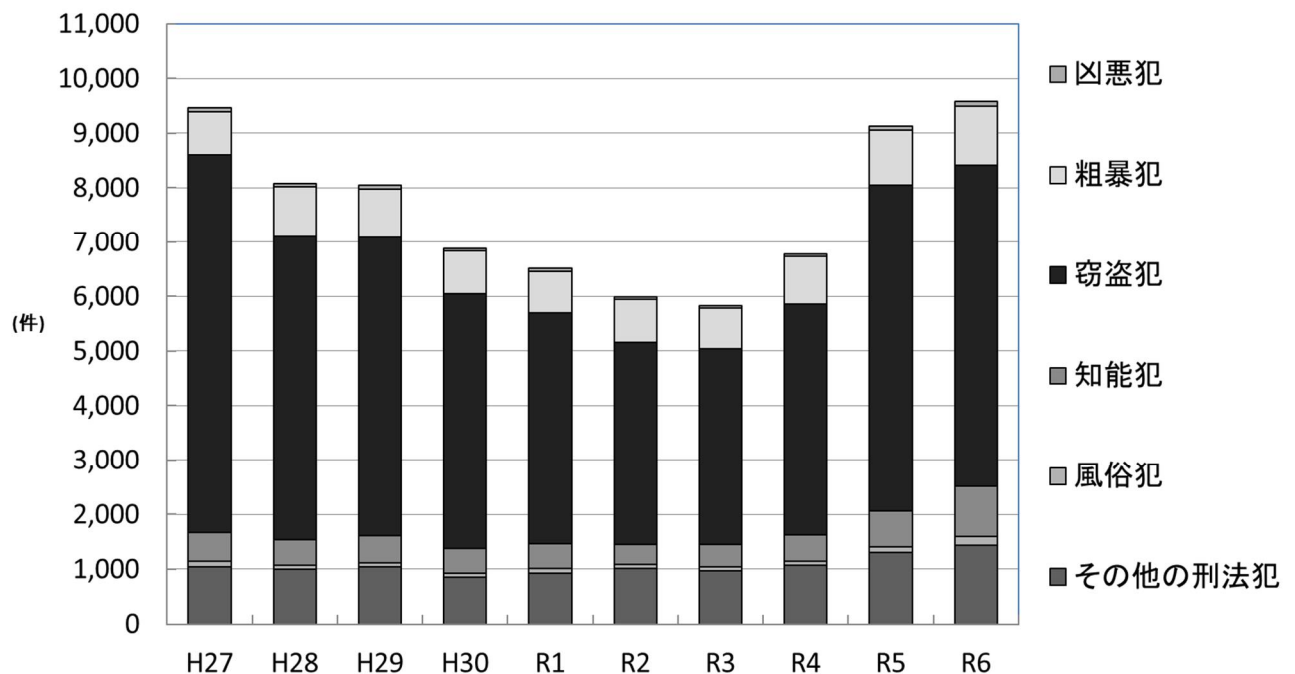
過去10年間の刑法犯の認知件数をみると、令和3年の5,833件が最も少なく、令和6年の9,578件が最も多くなっている。

また、令和6年と令和3年を比較すると3,745件（64.2%）多い。（第2表、第2図）

第2表 刑法犯認知件数の推移

区 分	平成27年	平成28年	平成29年	平成30年	令和元年	令和2年	令和3年	令和4年	令和5年	令和6年
刑 法 犯 総 数	9,463	8,082	8,047	6,878	6,514	5,998	5,833	6,776	9,124	9,578
凶 悪 犯	75	56	71	43	50	51	39	43	71	91
粗 暴 犯	784	928	885	792	759	788	758	875	1,004	1,069
窃 盗 犯	6,936	5,559	5,474	4,661	4,234	3,710	3,581	4,233	5,985	5,896
侵 入 盗	672	619	541	376	471	370	283	322	480	398
乗 り 物 盗	2,336	1,694	1,476	1,120	901	886	719	1,007	1,830	1,694
非 侵 入 盗	3,928	3,246	3,457	3,165	2,862	2,454	2,579	2,904	3,675	3,804
知 能 犯	517	468	496	452	455	368	410	484	655	925
風 俗 犯	106	77	82	69	87	70	69	67	102	161
そ の 他 の 刑 法 犯	1,045	994	1,039	861	929	1,011	976	1,074	1,307	1,436

第2図 刑法犯認知件数の推移



(2) 罪種別認知状況

ア 重要犯罪・重要窃盗犯

令和6年の重要犯罪（殺人、強盗、放火、不同意性交等の凶悪犯に略取誘拐・人身売買及び不同意わいせつを加えたものをいう。以下同じ。）の認知件数は187件で、前年に比べ65件（53.3％）の増加となっており、罪種別では、殺人、不同意性交等、略取誘拐・人身売買及び不同意わいせつで増加し、強盗、放火は減少している。

重要窃盗犯（侵入盗、自動車盗、ひったくり及びすりをいう。以下同じ。）の認知件数は481件で、前年に比べ90件（-15.8％）の減少となっており、侵入盗、自動車盗、ひったくり及びすりの全ての罪種で減少している。（第3表）

第3表 重要犯罪・重要窃盗犯認知件数対前年比較

罪種別	令和6年	令和5年	増減	
			件数	増減率
重要犯罪	187	122	65	53.3
殺人	17	12	5	41.7
強盗	10	18	-8	-44.4
放火	9	11	-2	-18.2
不同意性交等	55	30	25	83.3
略取誘拐・人身売買	9	1	8	800.0
不同意わいせつ	87	50	37	74.0
重要窃盗犯	481	571	-90	-15.8
侵入盗	398	480	-82	-17.1
住宅対象	131	241	-110	-45.6
その他	267	239	28	11.7
自動車盗	58	59	-1	-1.7
ひったくり	7	8	-1	-12.5
すり	18	24	-6	-25.0

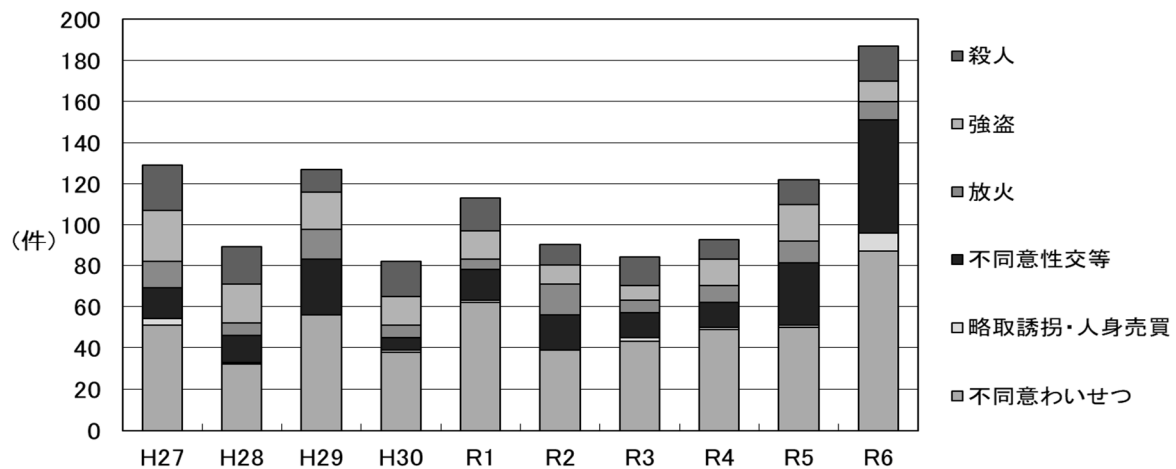
過去 10 年間の重要犯罪の認知件数をみると、令和 6 年の 187 件が最も多く、平成 30 年の 82 件が最も少ない。

また、過去 10 年間の重要窃盗犯の認知件数をみると、平成 27 年の 794 件が最も多く、令和 3 年の 322 件が最も少ない。（第 4 表、第 3 図、第 4 図）

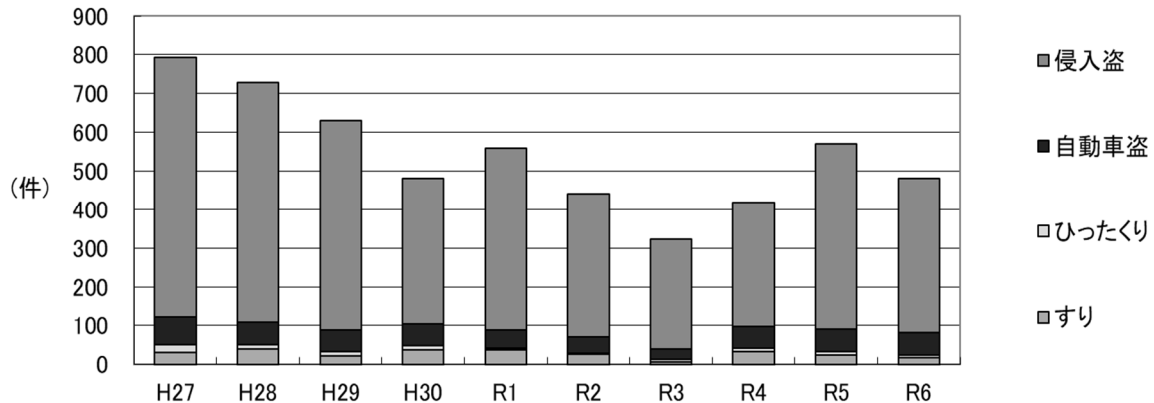
第 4 表 重要犯罪・重要窃盗犯認知件数の推移

区 分	平成27年	平成28年	平成29年	平成30年	令和元年	令和2年	令和3年	令和4年	令和5年	令和6年
重 要 犯 罪	129	89	127	82	113	90	84	93	122	187
殺 人	22	18	11	17	16	10	14	10	12	17
強 盗	25	19	18	14	14	9	7	13	18	10
放 火	13	6	15	6	5	15	6	8	11	9
不同意性交等	15	13	27	6	15	17	12	12	30	55
略取誘拐・人身売買	3	1	0	1	1	0	2	1	1	9
不同意わいせつ	51	32	56	38	62	39	43	49	50	87
重 要 窃 盗 犯	794	729	630	481	559	441	322	419	571	481
侵 入 盗	672	619	541	376	471	370	283	322	480	398
住 宅 対 象	286	249	282	159	231	174	88	121	241	131
そ の 他	386	370	259	217	240	196	195	201	239	267
自 動 車 盗	70	60	57	56	45	42	27	54	59	58
ひ っ た く り	21	11	11	12	5	3	5	10	8	7
す り	31	39	21	37	38	26	7	33	24	18

第 3 図 重要犯罪認知件数の推移



第 4 図 重要窃盗犯認知件数の推移



イ 凶 悪 犯

令和6年の凶悪犯は全体の認知件数が91件で、前年に比べ20件（28.2％）増加している。

罪種別に見ると、強盗と放火で減少し、殺人と不同意性交等で増加している。（第5表）

過去10年間の凶悪犯の認知件数をみると、令和6年の91件が最も多く、令和3年の39件が最も少ない。
（第6表、第5図）

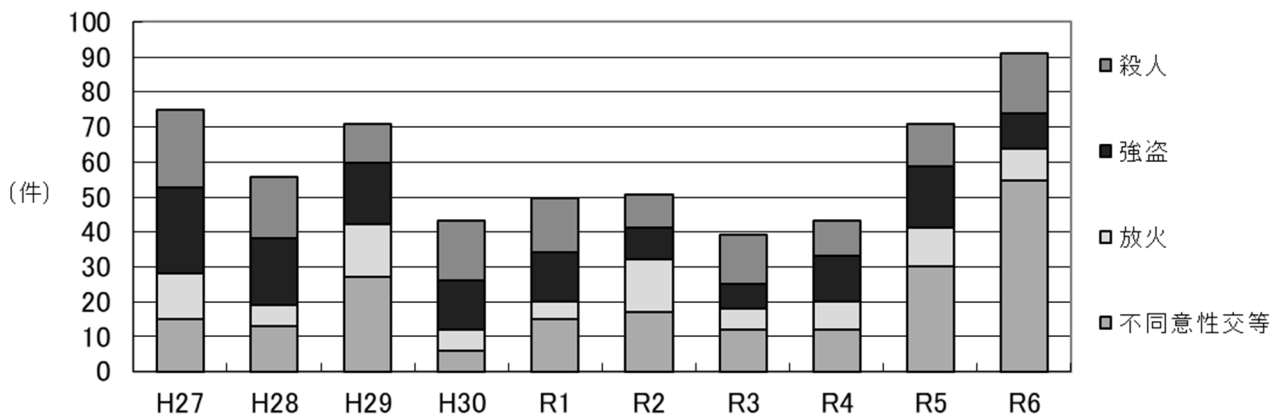
第5表 凶悪犯認知件数対前年比較

罪 種 別	令和6年	令和5年	増	減
			件 数	増 減 率
凶 悪 犯 総 数	91	71	20	28.2
殺 人	17	12	5	41.7
強 盗	10	18	-8	-44.4
放 火	9	11	-2	-18.2
不 同 意 性 交 等	55	30	25	83.3

第6表 凶悪犯認知件数の推移

区 分	平成27年	平成28年	平成29年	平成30年	令和元年	令和2年	令和3年	令和4年	令和5年	令和6年
凶 悪 犯 総 数	75	56	71	43	50	51	39	43	71	91
殺 人	22	18	11	17	16	10	14	10	12	17
強 盗	25	19	18	14	14	9	7	13	18	10
放 火	13	6	15	6	5	15	6	8	11	9
不 同 意 性 交 等	15	13	27	6	15	17	12	12	30	55

第5図 凶悪犯認知件数の推移



ウ 粗 暴 犯

令和6年の粗暴犯全体の認知件数は1069件で、前年に比べ65件（6.5％）増加している。

罪種別に見ると、脅迫は前年と同数で、凶器準備集合、暴行、傷害及び恐喝で増加している。（第7表）

過去10年間の粗暴犯の認知件数をみると、令和6年の1069件が最も多く、令和3年の758件が最も少ない。（第8表、第6図）

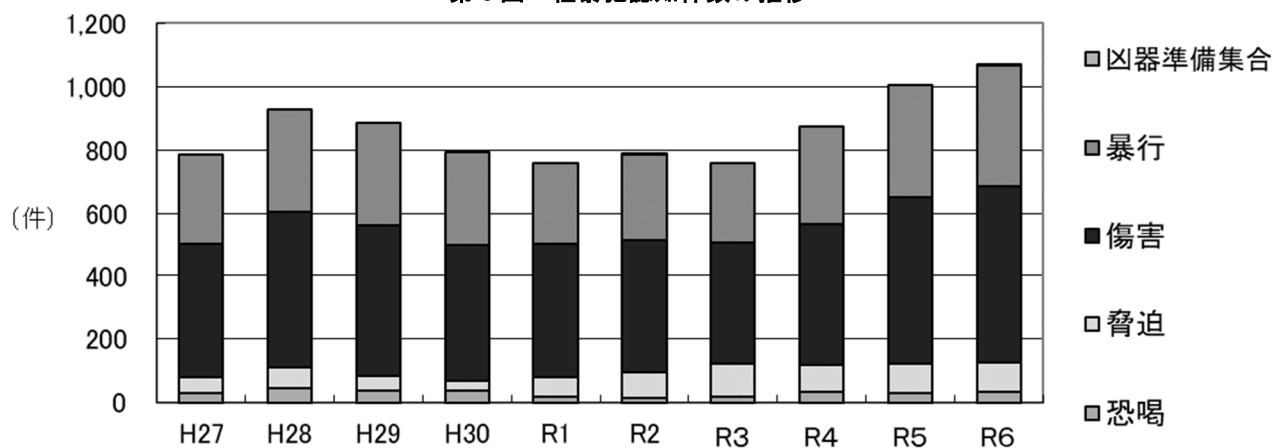
第7表 粗暴犯認知件数対前年比較

罪 種 別	令和6年	令和5年	増	減
			件 数	増 減 率
粗 暴 犯 総 数	1069	1004	65	6.5
凶 器 準 備 集 合	1		1	-
暴 行	383	354	29	8.2
傷 害	557	526	31	5.9
脅 迫	95	95		
恐 喝	33	29	4	13.8

第8表 粗暴犯認知件数の推移

区 分	平成27年	平成28年	平成29年	平成30年	令和元年	令和2年	令和3年	令和4年	令和5年	令和6年
粗 暴 犯 総 数	784	928	885	792	759	788	758	875	1,004	1,069
凶 器 準 備 集 合						1				1
暴 行	283	325	325	294	258	277	253	311	354	383
傷 害	421	491	475	428	421	414	383	444	526	557
脅 迫	52	68	48	31	62	80	102	86	95	95
恐 喝	28	44	37	39	18	16	20	34	29	33

第6図 粗暴犯認知件数の推移



エ 窃 盗 犯

令和6年の窃盗犯認知件数 5,896 件で、前年に比べ 89 件（-1.5%）の減少となっている。（第9表）

第9表 窃盗手口別認知件数対前年比較

区 分	令和6年	令和5年	増 減	
			件 数	増 減 率
窃 盗 犯 総 数	5,896	5,985	-89	-1.5
※ 侵 入 盗	398	480	-82	-17.1
空 き 巣	74	137	-63	-46.0
忍 込 み	43	90	-47	-52.2
居 空 き	14	14		
A T M 破 り				-
金 庫 破 り	12	14	-2	-14.3
旅 館 荒 し	7	11	-4	-36.4
官 公 署 荒 し	1	1		
学 校 荒 し	8	17	-9	-52.9
病 院 荒 し	2		2	-
給 油 所 荒 し	1		1	-
事 務 所 荒 し	24	36	-12	-33.3
出 店 荒 し	151	100	51	51.0
工 場 荒 し	1	6	-5	-83.3
更 衣 室 荒 し	2	1	1	100.0
倉 庫 荒 し	23	29	-6	-20.7
そ の 他	35	24	11	45.8
※ 乗 り 物 盗	1,694	1,830	-136	-7.4
自 動 車 盗	58	59	-1	-1.7
オ ー ト バ イ 盗	258	323	-65	-20.1
自 転 車 盗	1,378	1,448	-70	-4.8
※ 非 侵 入 盗	3,804	3,675	129	3.5
職 権 盗				-
慶 弔 盗				-
追 出 し 盗				-
買 物 盗	11	6	5	83.3
訪 問 盗	18	11	7	63.6
払 出 盗	55	10	45	450.0
A T M ね ら い				-
窓 口 ね ら い				-
途 中 ね ら い				-
室 内 ね ら い	10	14	-4	-28.6
客 室 ね ら い	11	9	2	22.2
病 室 ね ら い	1	2	-1	-50.0
※ 注 意 盗	7	8	-1	-12.5
す り	18	24	-6	-25.0
置 引 き	436	466	-30	-6.4
仮 睡 者 ね ら い	123	135	-12	-8.9
車 上 ね ら い	478	507	-29	-5.7
部 品 ね ら い	237	236	1	0.4
脱 衣 場 ね ら い	13	7	6	85.7
自 動 販 売 機 ね ら い	29	7	22	314.3
色 情 ね ら い	33	17	16	94.1
工 事 場 ね ら い	40	52	-12	-23.1
万 引 き	1,406	1,284	122	9.5
職 場 ね ら い	124	105	19	18.1
同 居 ね ら い	15	26	-11	-42.3
さ い 銭 ね ら い	1	4	-3	-75.0
そ の 他	738	745	-7	-0.9

※印は、重要窃盗犯

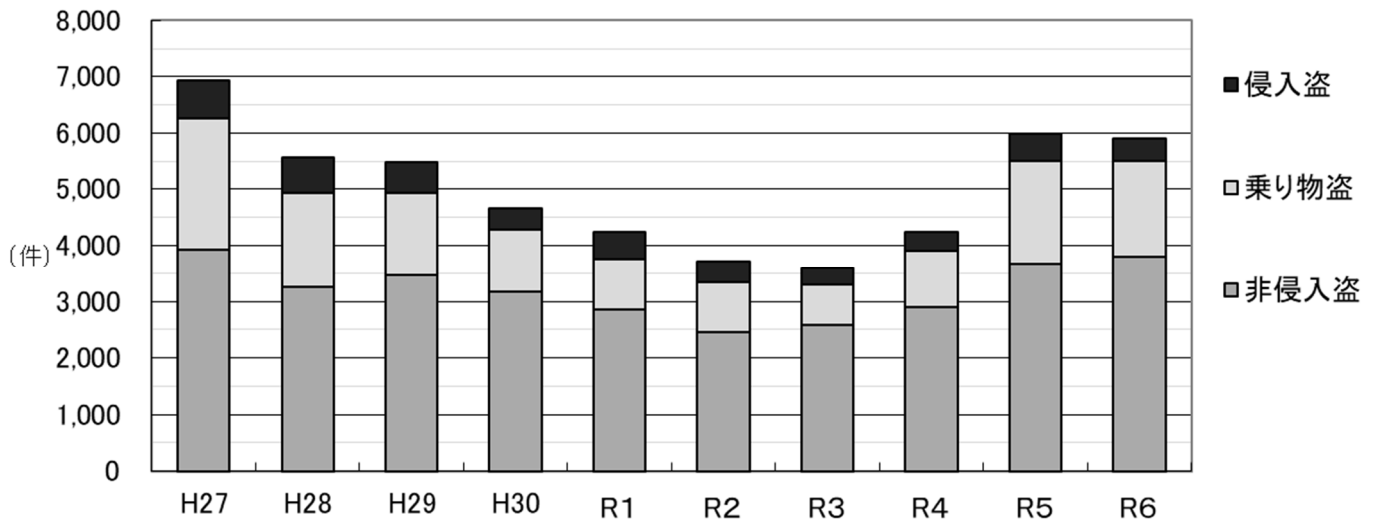
過去 10 年間の窃盗犯の認知件数をみると、平成 27 年の 6,936 件が最も多く、令和 3 年の 3,581 件が最も少ない。（第 10 表、第 7 図）

第 10 表 窃盗犯手口別認知件数の推移

区 分	平成27年	平成28年	平成29年	平成30年	令和元年	令和2年	令和3年	令和4年	令和5年	令和6年
窃 盗 犯 総 数	6,936	5,559	5,474	4,661	4,234	3,710	3,581	4,233	5,985	5,896
※ 侵 入 盗	672	619	541	376	471	370	283	322	480	398
空 き 巣	149	169	158	90	126	128	61	77	137	74
忍 込 み	88	62	90	53	85	29	17	28	90	43
居 空 き	49	18	34	16	20	17	10	16	14	14
A T M 破 り								1		
金 庫 破 り	9	13	11	11	13	10	7	13	14	12
旅 館 荒 し	6	7	10	10	6	3	3	20	11	7
官 公 署 荒 し	9	7	6	8	18	9	1	3	1	1
学 校 荒 し	17	17	13	8	10	20	17	9	17	8
病 院 荒 し	5	6	8	4	2	4		2		2
事 務 所 荒 し	64	59	54	43	54	39	37	31	36	25
出 店 荒 し	160	181	91	81	77	56	75	49	100	152
更 衣 室 荒 し	20	7	6	4	4	19	4	3	1	2
倉 庫 荒 し	38	29	30	19	24	21	22	21	29	23
そ の 他	58	44	30	29	32	15	29	49	30	35
※ 乗 り 物 盗	2,336	1,694	1,476	1,120	901	886	719	1,007	1,830	1,694
※ 自 動 車 盗	70	60	57	56	45	42	27	54	59	58
※ オ ー ト バ イ 盗	897	592	425	232	173	183	152	145	323	258
※ 自 転 車 盗	1,369	1,042	994	832	683	661	540	808	1,448	1,378
※ 非 侵 入 盗	3,928	3,246	3,457	3,165	2,862	2,454	2,579	2,904	3,675	3,804
※ 払 出 盗	10	5	21	39	13	13	112	56	10	55
※ A T M ね ら い		2								
※ ひ っ た く り	21	11	11	12	5	3	5	10	8	7
※ す り	31	39	21	37	38	26	7	33	24	18
※ 置 引 き	455	430	458	467	441	342	364	365	466	436
※ 仮 睡 者 ね ら い	95	89	97	82	81	70	32	72	135	123
※ 車 上 ね ら い	473	354	439	338	295	236	211	309	507	478
※ 部 品 ね ら い	392	280	220	140	128	131	107	155	236	237
※ 自 動 販 売 機 ね ら い	197	114	83	35	26	11	33	54	7	29
※ 色 情 ね ら い	56	40	37	74	52	40	37	38	17	33
※ 工 事 場 ね ら い	123	63	63	49	30	31	23	26	52	40
※ 万 引 き	1,282	1,159	1,221	1,162	1,117	936	1,023	1,087	1,284	1,406
※ そ の 他	793	660	786	730	636	615	625	699	929	942

※印は重要窃盗犯

第7図 窃盗犯認知件数の推移



オ 知 能 犯

令和6年の知能犯の認知件数は925件で、前年と比べ270件(41.2%)増加しており、罪種別に見ると、偽造及び汚職は減少し、詐欺、横領、背任は増加している。(第11表)

過去10年間の知能犯の認知件数をみると、令和6年の925件が最も多く、令和2年の368件が最も少ない。(第12表、第8図)

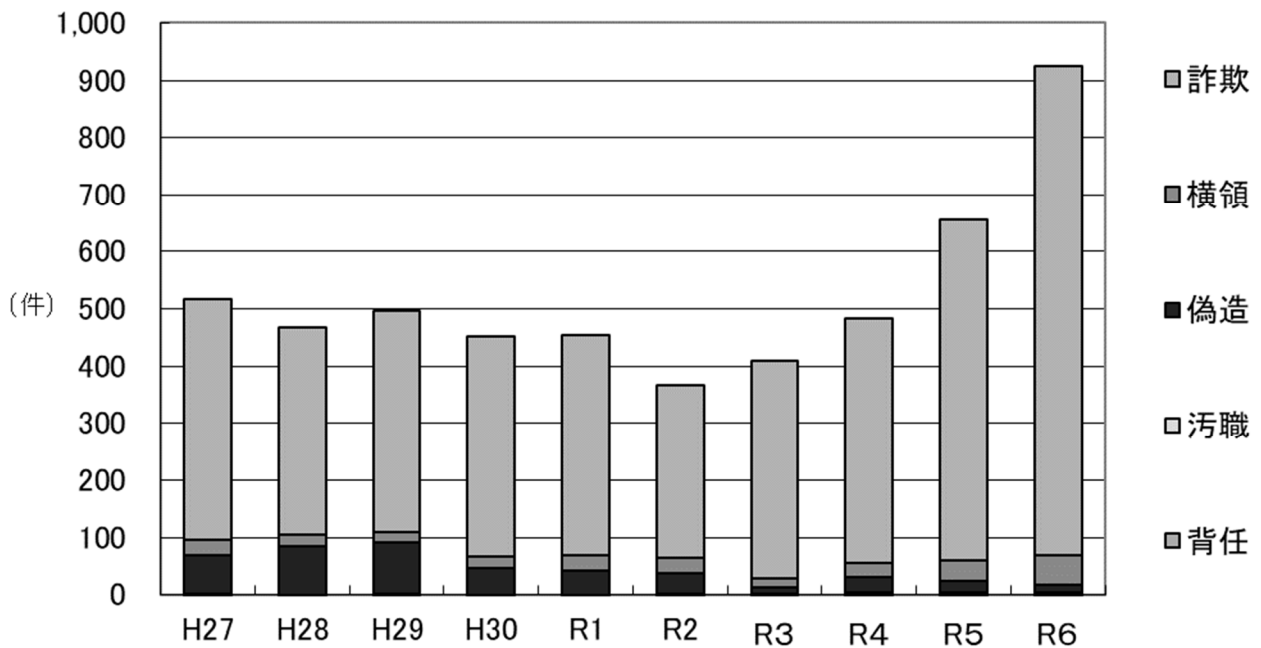
第11表 知能犯認知件数の対前年比較

区 分	令和6年	令和5年	増 減	
			件 数	増 減 率
知 能 犯 総 数	925	655	270	41.2
詐 欺	856	596	260	43.6
横 領	52	34	18	52.9
偽 造	14	21	-7	-33.3
汚 職	1	3	-2	-66.7
背 任	2	1	1	100.0

第12表 知能犯罪種別認知件数の推移

区 分	平成27年	平成28年	平成29年	平成30年	令和元年	令和2年	令和3年	令和4年	令和5年	令和6年
知 能 犯 総 数	517	468	496	452	455	368	410	484	655	925
詐 欺	421	364	387	386	387	304	381	429	596	856
横 領	28	19	17	20	26	27	16	25	34	52
偽 造	67	85	91	46	42	36	12	26	21	14
汚 職			1			1	1	3	3	1
背 任	1							1	1	2

第8図 知能犯認知件数の推移



カ 風 俗 犯

令和6年の風俗犯の認知件数は161件で、前年に比べ59件（57.8％）の増加となっている（第13表）

第13表 風俗犯認知件数対前年比較

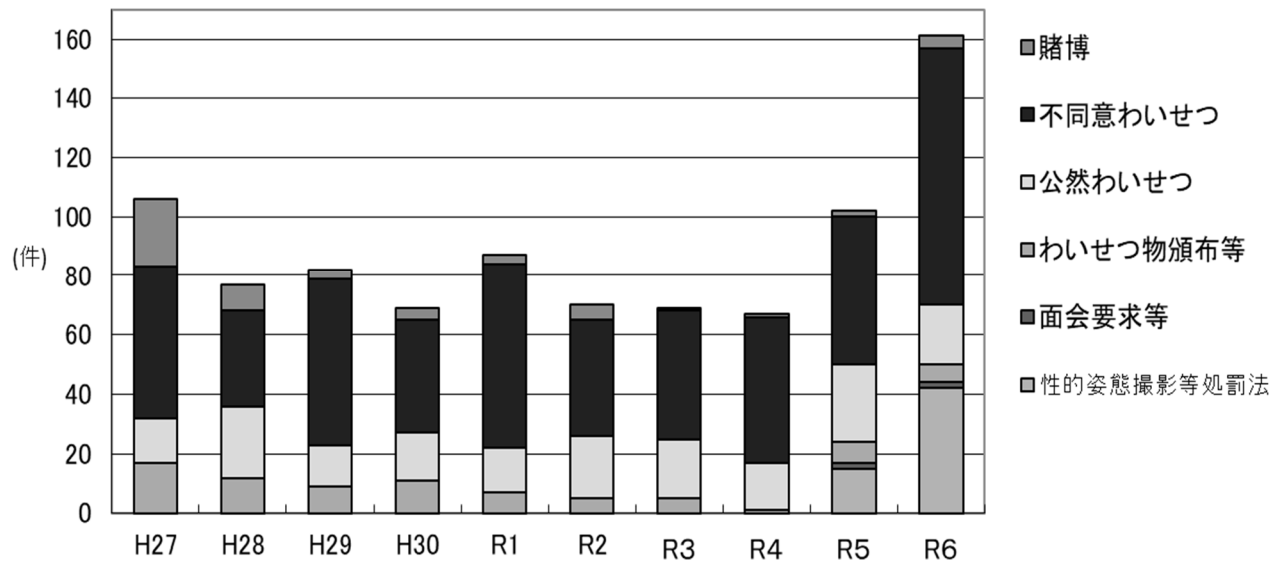
区 分	令和6年	令和5年	増 減	
			件 数	増 減 率
風 俗 犯 総 数	161	102	59	57.8
賭 博	4	2	2	100.0
普通賭博				—
常習賭博	3	2	1	50.0
賭博開帳等	1		1	—
わ い せ つ	115	85	30	35.3
不同意わいせつ	87	50	37	74.0
公然わいせつ	20	26	-6	-23.1
わいせつ物頒布等	6	7	-1	-14.3
面会要求等	2	2		
性的姿態撮影等処罰法	42	15	27	180.0

過去 10 年間の風俗犯の認知件数をみると、令和 6 年の 161 件が最も多く、令和 4 年の 67 件が最も少ない。（第 14 表、第 9 図）

第 14 表 風俗犯認知件数の推移

区 分	平成27年	平成28年	平成29年	平成30年	令和元年	令和2年	令和3年	令和4年	令和5年	令和6年
風 俗 犯 総 数	106	77	82	69	87	70	69	67	102	161
賭 博	23	9	3	4	3	5	1	1	2	4
普 通 賭 博	5	1		1		1				
常 習 賭 博	15	7	3	2	3	3	1	1	2	3
賭 博 開 帳 等	3	1		1		1				1
わ い せ つ	83	68	79	65	84	65	68	66	85	115
不 同 意 わ い せ つ	51	32	56	38	62	39	43	49	50	87
公 然 わ い せ つ	15	24	14	16	15	21	20	16	26	20
わ い せ つ 物 頒 布 等	17	12	9	11	7	5	5	1	7	6
面 会 要 求 等									2	2
性的姿態撮影等処罰法									15	42

第 9 図 風俗犯認知件数の推移



キ その他の刑法犯

令和6年のその他の刑法犯の認知件数は1,436件で、前年に比べ129件（9.9％）増加している。

（第15表）

過去10年間のその他の刑法犯の認知件数をみると、令和6年の1,436件が最も多く、平成30年の861件が最も少ない。（第16表）

第15表 その他の刑法犯認知件数対前年比較

罪 種	令和6年	令和5年	増	減
			件 数	増 減 率
そ の 他 刑 法 犯 総 数	1,436	1,307	129	9.9
占 有 離 脱 物 横 領	181	186	-5	-2.7
公 務 執 行 妨 害	32	24	8	33.3
住 居 侵 入	192	181	11	6.1
逮 捕 監 禁	9	6	3	50.0
略 取 誘 拐・人 身 売 買	9	1	8	800.0
盗 品 等	5	15	-10	-66.7
器 物 損 壊 等	804	748	56	7.5
そ の 他	204	146	58	39.7

第16表 その他の刑法犯認知件数の推移

区 分	平成27年	平成28年	平成29年	平成30年	令和元年	令和2年	令和3年	令和4年	令和5年	令和6年
そ の 他 刑 法 犯 総 数	1,045	994	1,039	861	929	1,011	976	1,074	1,307	1,436
占 有 離 脱 物 横 領	89	60	76	51	37	68	58	102	186	181
公 務 執 行 妨 害	37	51	53	54	38	30	34	38	24	32
住 居 侵 入	148	179	167	112	112	152	173	133	181	192
逮 捕 監 禁	7	1	4	3	1	4	4	5	6	9
略 取 誘 拐・人 身 売 買	3	1		1	1		2	1	1	9
盗 品 等	12	12	5	7	6	6	5	4	15	5
器 物 損 壊 等	690	623	661	557	598	631	592	666	748	804
そ の 他	59	67	73	76	136	120	108	125	146	204

2 犯罪の被害

令和6年に認知した刑法犯による生命・身体の被害及び財産犯による財産の被害状況は、次のとおりである。

(1) 生命・身体の被害

令和6年に刑法犯により死亡した者は12人、負傷した者は605人で、前年に比べ死者は2人増加し、負傷者は33人増加した。（第17表）

第17表 刑法犯による死傷被害者数

年 別 罪 種	令和2年		令和3年		令和4年		令和5年		令和6年	
	死 者	負 傷 者	死 者	負 傷 者	死 者	負 傷 者	死 者	負 傷 者	死 者	負 傷 者
総 数	16	435	12	412	6	494	10	572	12	605
殺 人	5	5	4	11	3	8	1	6	5	17
強 盗	1	4		3		9		13		6
放 火		1			1					
不 同 意 性 交 等						4		4		8
傷 害 ・ 同 致 死	3	419	1	392		461	2	533	2	568
過 失 致 死 傷	1	2				6		4		
業 務 上 過 失 致 死 傷	6	1	7	1	2	1	6	6	5	3
そ の 他		3		5		5	1	6		3

(2) 財産の被害

令和6年に認知した財産犯（強盗、恐喝、窃盗、詐欺、横領及び占有離脱物横領をいう。）の被害総額は24億9810万円となっている。

このうち現金の被害額は20億2781万4千円で、被害総額の81.2%を占めている。

現金の被害額でみると、1日あたり約555万6千円、1時間あたり約23万1千円となっている。（第18表）

第18表 財産犯の被害額

〔単位：千円〕

区 分		令和2年	令和3年	令和4年	令和5年	令和6年
総 額	総 額	487,342	792,194	1,455,239	2,375,227	2,498,100
	現 金	283,978	483,133	1,184,436	1,869,881	2,027,814
強 盗	総 額	10,171	1	314	654	3,607
	現 金	2,114		246	79	2,118
恐 喝	総 額	1,869	982	5,132	20,008	7,262
	現 金	1,803	732	3,252	1,360	7,162
窃 盗	総 額	325,846	401,476	284,529	507,991	457,649
	現 金	157,599	160,011	84,273	220,023	167,685
詐 欺	総 額	107,745	318,966	1,101,800	1,608,362	1,875,091
	現 金	87,097	276,700	1,038,967	1,451,657	1,727,236
横 領	総 額	38,813	68,405	57,981	225,862	138,928
	現 金	33,871	44,043	55,215	191,502	114,469
占 離	総 額	2,898	2,364	5,483	12,350	15,563
	現 金	1,494	1,647	2,483	5,260	9,144

※占離とは占有離脱物横領をいう。

3 検挙状況

(1) 刑法犯

令和6年の刑法犯の検挙件数は4,397件で、前年に比べ322件（7.9％）増加し、検挙人員は3,053人で、前年に比べ74人（2.5％）増加している。（第19表）

第19表 刑法犯検挙状況対前年比較

区 分 罪 種	検 挙 件 数				検 挙 人 員			
	令 和 6 年	令 和 5 年	増 減 数	増 減 率	令 和 6 年	令 和 5 年	増 減 数	増 減 率
刑 法 犯 総 数	4,397	4,075	322	7.9	3,053	2,979	74	2.5
凶 悪 犯	83	65	18	27.7	83	65	18	27.7
粗 暴 犯	860	888	-28	-3.2	837	880	-43	-4.9
窃 盗 犯	2,435	2,280	155	6.8	1,478	1,354	124	9.2
侵 入 盗	301	215	86	40.0	76	78	-2	-2.6
乗 り 物 盗	261	297	-36	-12.1	135	120	15	12.5
非 侵 入 盗	1,873	1,768	105	5.9	1,267	1,156	111	9.6
知 能 犯	408	302	106	35.1	162	212	-50	-23.6
風 俗 犯	128	92	36	39.1	105	80	25	31.3
そ の 他 の 刑 法 犯	483	448	35	7.8	388	388		

過去10年間の刑法犯の検挙件数をみると、平成29年の4,424件が最も多く、令和3年の3,327件が最も少ない。（第20表）

第20表 刑法犯検挙件数の推移

区 分	平 成 27 年	平 成 28 年	平 成 29 年	平 成 30 年	令 和 元 年	令 和 2 年	令 和 3 年	令 和 4 年	令 和 5 年	令 和 6 年
刑 法 犯 総 数	4,205	4,123	4,424	3,919	3,863	3,448	3,327	3,672	4,075	4,397
凶 悪 犯	68	56	73	45	45	51	37	34	65	83
粗 暴 犯	666	737	763	691	669	730	657	756	888	860
窃 盗 犯	2,585	2,506	2,632	2,389	2,292	1,976	1,971	1,997	2,280	2,435
侵 入 盗	308	376	319	238	290	234	194	158	215	301
乗 り 物 盗	420	348	256	245	178	167	207	164	297	261
非 侵 入 盗	1,857	1,782	2,057	1,906	1,824	1,575	1,570	1,675	1,768	1,873
知 能 犯	384	332	409	347	384	260	210	446	302	408
風 俗 犯	95	67	87	59	78	74	62	61	92	128
そ の 他 の 刑 法 犯	407	425	460	388	395	357	390	378	448	483

過去 10 年間の刑法犯の検挙人員は平成 28 年の 3,372 人が最も多く、令和 3 年の 2,483 人が最も少ない。

(第 21 表)

第 21 表 刑法犯検挙人員の推移

区 分	平成 27 年	平成 28 年	平成 29 年	平成 30 年	令和 元 年	令和 2 年	令和 3 年	令和 4 年	令和 5 年	令和 6 年
刑 法 犯 総 数	3,295	3,372	3,245	3,006	2,838	2,636	2,483	2,727	2,979	3,053
凶 悪 犯	61	51	65	39	51	53	41	42	65	83
粗 暴 犯	678	784	767	677	680	722	668	750	880	837
窃 盗 犯	1,870	1,899	1,814	1,739	1,575	1,369	1,278	1,346	1,354	1,478
侵 入 盗	175	143	169	139	96	89	72	59	78	76
乗 り 物 盗	246	273	172	158	114	118	97	103	120	135
非 侵 入 盗	1,449	1,483	1,473	1,442	1,365	1,162	1,109	1,184	1,156	1,267
知 能 犯	210	184	151	188	161	145	131	203	212	162
風 俗 犯	122	93	66	53	84	71	53	55	80	105
そ の 他 の 刑 法 犯	354	361	382	310	287	276	312	331	388	388

(2) 罪種別検挙状況

ア 重要犯罪・重要窃盗犯

令和 6 年の重要犯罪の検挙件数は 159 件で、前年に比べ 46 件 (40.7%) 増加し、検挙人員は 144 人で、前年に比べ 32 人 (28.6%) 増加した。

また、重要窃盗犯の検挙件数は 358 件で、前年に比べ 77 件 (27.4%) 増加し、検挙人員は 112 人で、前年に比べ 5 人 (-4.3%) 減少した。(第 22 表)

第 22 表 重要犯罪・重要窃盗犯検挙状況対前年比較

区 分	検 挙 件 数				検 挙 率			検 挙 人 員			
	令和 6 年	令和 5 年	増 減 数	増 減 率	令和 6 年	令和 5 年	増 減 (ポイント)	令和 6 年	令和 5 年	増 減 数	増 減 率
重 要 犯 罪	159	113	46	40.7	85.0	92.6	-7.6	144	112	32	28.6
殺 人	18	13	5	38.5	105.9	108.3	-2.5	18	12	6	50.0
強 盗	11	20	-9	-45.0	110.0	111.1	-1.1	15	23	-8	-34.8
放 火	9	11	-2	-18.2	100.0	100.0		9	10	-1	-10.0
不 同 意 性 交 等	45	21	24	114.3	81.8	70.0	11.8	41	20	21	105.0
略 取 誘 拐・人 身 売 買	7	1	6	600.0	77.8	100.0	-22.2	6	8	-2	-25.0
不 同 わ い せ つ	69	47	22	46.8	79.3	94.0	-14.7	55	39	16	41.0
重 要 窃 盗 犯	358	281	77	27.4	74.4	49.2	25.2	112	117	-5	-4.3
侵 入 盗	301	215	86	40.0	75.6	44.8	30.8	76	78	-2	-2.6
自 動 車 盗	36	43	-7	-16.3	62.1	72.9	-10.8	17	15	2	13.3
ひ っ た く り	9	3	6	200.0	128.6	37.5	91.1	7	4	3	75.0
す り	12	20	-8	-40.0	66.7	83.3	-16.7	12	20	-8	-40.0

過去 10 年間の重要犯罪の検挙件数をみると、令和 6 年の 159 件が最も多く、令和 4 年の 75 件が最も少なく、検挙人員は、令和 6 年の 144 人が最も多く、平成 30 年の 66 人が最も少ない。

重要窃盗犯の検挙件数は、平成 28 年の 460 件が最も多く、令和 4 年の 228 件が最も少なく、検挙人員は、平成 27 年の 254 人が最も多く、令和 3 年及び令和 4 年の 107 人が最も少ない。（第 23 表）

第 23 表 重要犯罪・重要窃盗犯の検挙件数・人員の推移

区 分		平成 27 年	平成 28 年	平成 29 年	平成 30 年	令和 元 年	令和 2 年	令和 3 年	令和 4 年	令和 5 年	令和 6 年
重 要 犯 罪	検 挙	113	80	133	77	100	94	77	75	113	159
	検 挙 率	87.6	89.9	104.7	93.9	88.5	104.4	91.7	80.6	92.6	85.0
	人 員	104	72	107	66	96	90	73	76	112	144
殺 人	検 挙	22	19	11	16	16	10	14	9	13	18
	検 挙 率	100.0	105.6	100.0	94.1	100.0	100.0	100.0	90.0	108.3	105.9
	人 員	19	17	11	15	17	13	11	10	12	18
強 盗	検 挙	24	15	18	16	12	9	6	10	20	11
	検 挙 率	96.0	78.9	100.0	114.3	85.7	100.0	85.7	76.9	111.1	110.0
	人 員	24	12	16	14	18	10	7	16	23	15
放 火	検 挙	8	8	16	7	5	13	7	5	11	9
	検 挙 率	61.5	133.3	106.7	116.7	100.0	86.7	116.7	62.5	100.0	100.0
	人 員	7	8	16	4	4	10	6	6	10	9
不 同 意 性 交 等	検 挙	14	14	28	6	12	19	10	10	21	45
	検 挙 率	93.3	107.7	103.7	100.0	80.0	111.8	83.3	83.3	70.0	81.8
	人 員	11	14	22	6	12	20	17	10	20	41
略 取 誘 拐 ・ 人 身 売 買	検 挙	1	1		1	1		1	2	1	7
	検 挙 率	33.3	100.0		100.0	100.0		50.0	200.0	100.0	77.8
	人 員	1	1		1			1	2	8	6
不 同 意 わ い せ つ	検 挙	44	23	60	31	54	43	39	39	47	69
	検 挙 率	86.3	71.9	107.1	81.6	87.1	110.3	90.7	79.6	94.0	79.3
	人 員	42	20	42	26	45	37	31	32	39	55
重 要 窃 盗 犯	検 挙	381	460	392	316	367	293	232	228	281	358
	検 挙 率	48.0	63.1	62.2	65.7	65.7	66.4	72.0	54.4	49.2	74.4
	人 員	254	240	243	221	165	148	107	107	117	112
侵 入 盗	検 挙	308	376	319	238	290	234	194	158	215	301
	検 挙 率	45.8	60.7	59.0	63.3	61.6	63.2	68.6	49.1	44.8	75.6
	人 員	175	143	169	139	96	89	72	59	78	76
自 動 車 盗	検 挙	41	43	47	39	40	32	26	36	43	36
	検 挙 率	58.6	71.7	82.5	69.6	88.9	76.2	96.3	66.7	72.9	62.1
	人 員	36	45	33	36	31	31	24	24	15	17
ひ っ た く り	検 挙	7	7	7	7	4	2	5	9	3	9
	検 挙 率	33.3	63.6	63.6	58.3	80.0	66.7	100.0	90.0	37.5	128.6
	人 員	14	10	8	6	4	3	4	5	4	7
す り	検 挙	25	34	19	32	33	25	7	25	20	12
	検 挙 率	80.6	87.2	90.5	86.5	86.8	96.2	100.0	75.8	83.3	66.7
	人 員	29	42	33	40	34	25	7	19	20	12

イ 凶 悪 犯

令和6年の凶悪犯の検挙件数は83件で、前年に比べ18件（27.7％）増加した。

検挙人員は83人で、前年に比べ18人（27.7％）増加した。（第24表）

第24表 凶悪犯検挙状況対前年比較

区 分	検 挙 件 数				検 挙 人 員			
	令和6年	令和5年	増減数	増減率	令和6年	令和5年	増減数	増減率
総 数	83	65	18	27.7	83	65	18	27.7
殺 人	18	13	5	38.5	18	12	6	50.0
強 盗	11	20	-9	-45.0	15	23	-8	-34.8
放 火	9	11	-2	-18.2	9	10	-1	-10.0
不同意性交等	45	21	24	114.3	41	20	21	105.0

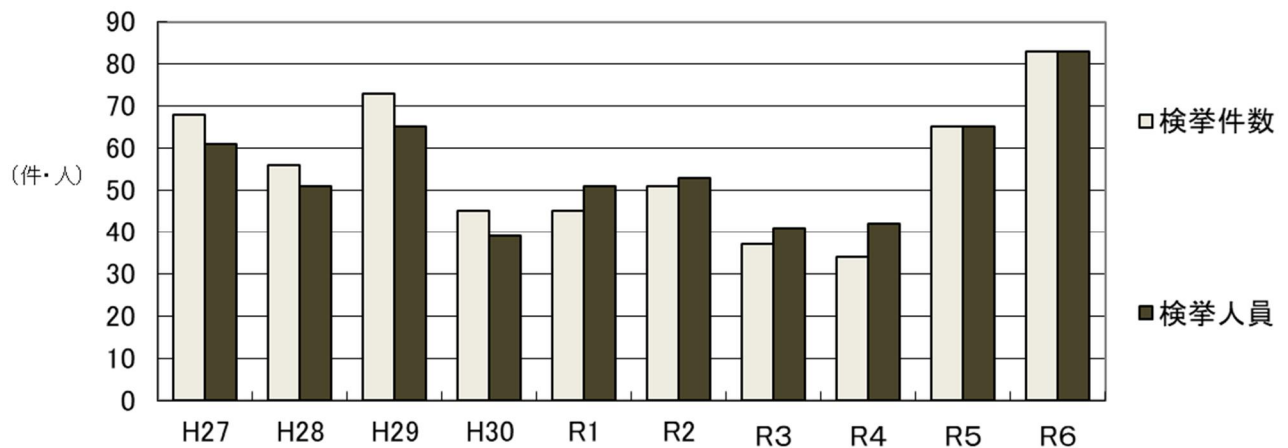
過去10年間の凶悪犯の検挙件数をみると、令和6年の83件が最も多く、令和4年の34件が最も少ない。

凶悪犯の検挙人員は、令和6年の83人が最も多く、平成30年の39人が最も少ない。（第25表、第10図）

第25表 凶悪犯検挙件数・人員の推移

区 分	平成27年	平成28年	平成29年	平成30年	令和元年	令和2年	令和3年	令和4年	令和5年	令和6年
検 挙 件 数	68	56	73	45	45	51	37	34	65	83
殺 人	22	19	11	16	16	10	14	9	13	18
強 盗	24	15	18	16	12	9	6	10	20	11
放 火	8	8	16	7	5	13	7	5	11	9
不同意性交等	14	14	28	6	12	19	10	10	21	45
検 挙 人 員	61	51	65	39	51	53	41	42	65	83
殺 人	19	17	11	15	17	13	11	10	12	18
強 盗	24	12	16	14	18	10	7	16	23	15
放 火	7	8	16	4	4	10	6	6	10	9
不同意性交等	11	14	22	6	12	20	17	10	20	41

第10図 凶悪犯検挙件数・人員の推移



ウ 粗 暴 犯

令和6年の粗暴犯の検挙件数は860件で、前年に比べ28件（-3.2%）減少し、検挙人員は837人で、前年に比べ43人（-4.9%）減少した。（第26表）

第26表 粗暴犯検挙状況対前年比較

区 分	検 挙 件 数				検 挙 人 員			
	令 和 6 年	令 和 5 年	増 減 数	増 減 率	令 和 6 年	令 和 5 年	増 減 数	増 減 率
総 数	860	888	-28	-3.2	837	880	-43	-4.9
凶器準備集合	1		1	-				-
暴 行	295	318	-23	-7.2	280	304	-24	-7.9
傷 害	457	464	-7	-1.5	452	473	-21	-4.4
脅 迫	81	85	-4	-4.7	73	77	-4	-5.2
恐 喝	26	21	5	23.8	32	26	6	23.1

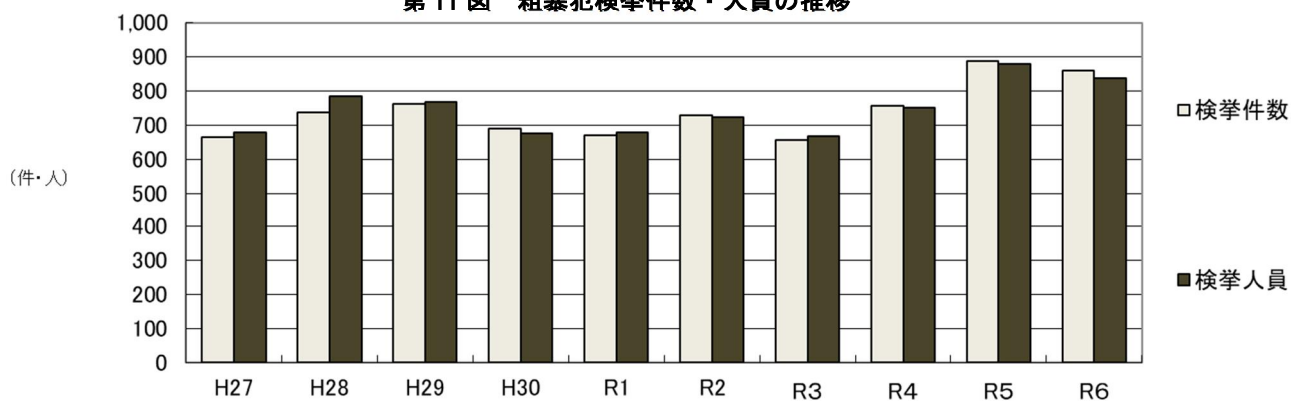
過去10年間の粗暴犯の検挙件数は、令和5年の888件が最も多く、令和3年の657件が最も少ない。

また、粗暴犯の検挙人員は、令和5年の880人が最多で、令和3年の668人が最も少ない。（第27表、第11図）

第27表 粗暴犯検挙件数・人員の推移

区 分	平成27年	平成28年	平成29年	平成30年	令和元年	令和2年	令和3年	令和4年	令和5年	令和6年
検 挙 件 数	666	737	763	691	669	730	657	756	888	860
凶器準備集合						1				1
暴 行	242	261	273	250	224	256	224	257	318	295
傷 害	354	383	413	373	375	380	333	379	464	457
脅 迫	47	58	46	32	55	75	82	91	85	81
恐 喝	23	35	31	36	15	18	18	29	21	26
検 挙 人 員	678	784	767	677	680	722	668	750	880	837
凶器準備集合				2						
暴 行	238	253	256	242	214	238	217	242	304	280
傷 害	374	423	426	376	396	390	351	399	473	452
脅 迫	42	52	42	29	51	67	77	81	77	73
恐 喝	24	56	43	28	19	27	23	28	26	32

第11図 粗暴犯検挙件数・人員の推移



エ 窃 盗 犯

令和6年の窃盗犯の検挙件数は2,435件で、前年に比べ155件（6.8%）増加し、検挙人員は1,478人で、前年に比べ124人（9.2%）増加した。（第28表）

第28表 窃盗犯検挙状況対前年比較

手 口	検 挙 件 数				検 挙 人 員			
	令和6年	令和5年	増 減 数	増 減 率	令和6年	令和5年	増 減 数	増 減 率
窃 盗 犯 総 数	2,435	2,280	155	6.8	1,478	1,354	124	9.2
※ 侵 入 盗	301	215	86	40.0	76	78	-2	-2.6
空 き 巣	44	49	-5	-10.2	18	12	6	50.0
忍 込 み	37	40	-3	-7.5	6	8	-2	-25.0
居 空 き	7	5	2	40.0	5	3	2	66.7
A T M 破 り				-				-
金 庫 破 り	12	6	6	100.0	1	2	-1	-50.0
旅 館 荒 し	9	3	6	200.0	2	2		
官 公 署 荒 し				-				-
学 校 荒 し	6	13	-7	-53.8	4	9	-5	-55.6
病 院 荒 し	2	1	1	100.0		1	-1	-100.0
給 油 所 荒 し				-				-
事 務 所 荒 し	11	13	-2	-15.4	6	4	2	50.0
出 店 荒 し	91	32	59	184.4	21	14	7	50.0
工 場 荒 し	49	4	45	1,125.0		2	-2	-100.0
更 衣 室 荒 し	1	4	-3	-75.0				-
倉 庫 荒 し	10	15	-5	-33.3	4	9	-5	-55.6
そ の 他	22	30	-8	-26.7	9	12	-3	-25.0
※ 乗 り 物 盗	261	297	-36	-12.1	135	120	15	12.5
自 動 車 盗	36	43	-7	-16.3	17	15	2	13.3
オ ー ト バ イ 盗	80	74	6	8.1	52	38	14	36.8
自 転 車 盗	145	180	-35	-19.4	66	67	-1	-1.5
非 侵 入 盗	1,873	1,768	105	5.9	1,267	1,156	111	9.6
職 権 盗				-				-
慶 弔 盗				-				-
追 出 し 盗				-				-
買 物 盗	2	5	-3	-60.0		7	-7	-100.0
訪 問 盗	4	4			4	3	1	33.3
払 出 盗	47	19	28	147.4	6	5	1	20.0
A T M ね ら い				-				-
窓 口 ね ら い				-				-
途 中 ね ら い				-				-
室 内 ね ら い	6	2	4	200.0	1		1	-
客 室 ね ら い	5	1	4	400.0	1		1	-
病 室 ね ら い				-				-
※ ※ ひ っ た く り	9	3	6	200.0	7	4	3	75.0
す り	12	20	-8	-40.0	12	20	-8	-40.0
置 引 き	160	167	-7	-4.2	128	125	3	2.4
仮 睡 者 ね ら い	12	11	1	9.1	2	6	-4	-66.7
車 上 ね ら い	117	231	-114	-49.4	42	35	7	20.0
部 品 ね ら い	38	24	14	58.3	25	15	10	66.7
脱 衣 場 ね ら い	2	1	1	100.0				-
自 動 販 売 機 ね ら い	11	6	5	83.3	4	5	-1	-20.0
色 情 ね ら い	15	15			9	6	3	50.0
工 事 場 ね ら い	32	9	23	255.6	4	5	-1	-20.0
万 引 き	1,056	920	136	14.8	775	692	83	12.0
職 場 ね ら い	64	38	26	68.4	49	32	17	53.1
同 居 ね ら い	6	14	-8	-57.1	3	7	-4	-57.1
さ い 銭 ね ら い		7	-7	-100.0		1	-1	-100.0
そ の 他	275	271	4	1.5	195	188	7	3.7

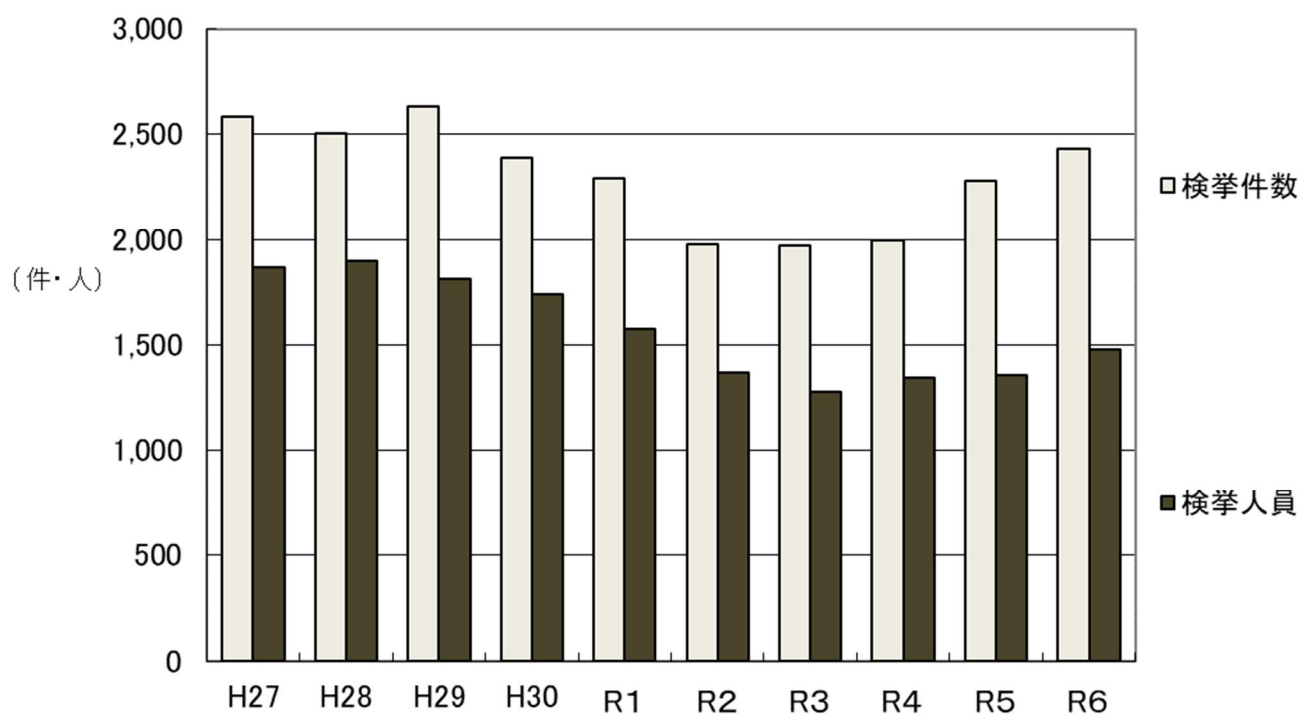
※印は、重要窃盗犯

過去10年間の窃盗犯の検挙件数は、平成29年の2,632件が最も多く、令和3年の1,971件が最も少ない。
また、窃盗犯の検挙人員は、平成28年の1,899人が最多で、令和3年の1,278人が最も少ない。
(第29表、第12図)

第29表 窃盗犯検挙件数・人員の推移

区 分	平成27年	平成28年	平成29年	平成30年	令和元年	令和2年	令和3年	令和4年	令和5年	令和6年
検 挙 件 数	2,585	2,506	2,632	2,389	2,292	1,976	1,971	1,997	2,280	2,435
侵 入 盗	308	376	319	238	290	234	194	158	215	301
乗 り 物 盗	420	348	256	245	178	167	207	164	297	261
非 侵 入 盗	1,857	1,782	2,057	1,906	1,824	1,575	1,570	1,675	1,768	1,873
検 挙 人 員	1,870	1,899	1,814	1,739	1,575	1,369	1,278	1,346	1,354	1,478
侵 入 盗	175	143	169	139	96	89	72	59	78	76
乗 り 物 盗	246	273	172	158	114	118	97	103	120	135
非 侵 入 盗	1,449	1,483	1,473	1,442	1,365	1,162	1,109	1,184	1,156	1,267
う ち 少 年	612	538	380	366	215	188	164	209	265	287
侵 入 盗	70	46	44	37	11	10	23	7	13	15
乗 り 物 盗	191	223	101	98	42	63	59	71	77	89
非 侵 入 盗	351	269	235	231	162	115	82	131	175	183

第12図 窃盗犯検挙件数・人員の推移



オ 知 能 犯

令和6年の知能犯の検挙件数は408件で、前年に比べ106件（35.1％）増加し、検挙人員は162人で、前年に比べ50人（-23.6％）減少した。（第30表）

第30表 知能犯検挙状況対前年比較

区 分	検 挙 件 数				検 挙 人 員			
	令和6年	令和5年	増減数	増減率	令和6年	令和5年	増減数	増減率
総 数	408	302	106	35.1	162	212	-50	-23.6
詐 欺	370	258	112	43.4	131	179	-48	-26.8
横 領	21	22	-1	-4.5	19	19		
偽 造	13	19	-6	-31.6	5	12	-7	-58.3
汚 職	1	3	-2	-66.7	6	2	4	200.0
背 任	3		3	-	1		1	-

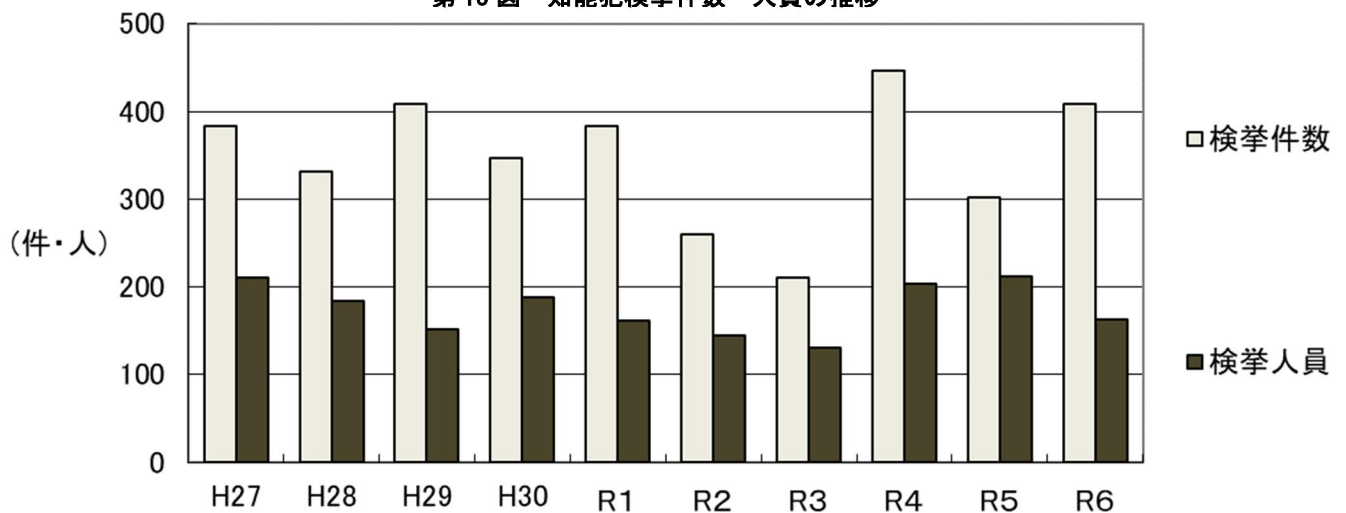
過去10年間の知能犯の検挙件数をみると、令和4年の446件が最も多く、令和3年の210件が最も少ない。

検挙人員をみると、令和5年の212人が最も多く、令和3年の131人が最も少ない。（第31表、第13図）

第31表 知能犯検挙件数・人員の推移

区 分	平成27年	平成28年	平成29年	平成30年	令和元年	令和2年	令和3年	令和4年	令和5年	令和6年
検 挙 件 数	384	332	409	347	384	260	210	446	302	408
詐 欺	303	254	286	284	325	210	184	401	258	370
横 領	27	18	15	16	22	16	16	20	22	21
偽 造	54	59	107	47	37	33	9	21	19	13
汚 職			1			1	1	3	3	1
背 任		1						1		3
検 挙 人 員	210	184	151	188	161	145	131	203	212	162
詐 欺	172	154	125	148	124	109	115	175	179	131
横 領	19	14	10	12	20	11	11	13	19	19
偽 造	19	15	13	28	17	24	3	10	12	5
汚 職			3			1	2	4	2	6
背 任		1						1		1

第13図 知能犯検挙件数・人員の推移



カ 風 俗 犯

令和6年の風俗犯の検挙件数は128件で、前年に比べ36件（39.1％）増加し、検挙人員は105人で前年に比べ25人（31.3％）増加した。（第32表）

第32表 風俗犯検挙状況対前年比較

区 分	検 挙 件 数				検 挙 人 員			
	令和6年	令和5年	増 減	増 減 率	令和6年	令和5年	増 減	増 減 率
風 俗 犯 総 数	128	92	36	39.1	105	80	25	31.3
賭 博	4	2	2	100.0	12	10	2	20.0
普 通 賭 博				-		3	-3	-100.0
常 習 賭 博	3	2	1	50.0	7	7		
賭 博 開 帳 等	1		1	-	5		5	-
わ い せ つ	90	80	10	12.5	74	63	11	17.5
不 同 意 わ い せ つ	69	47	22	46.8	55	39	16	41.0
公 然 わ い せ つ	15	23	-8	-34.8	13	17	-4	-23.5
わ い せ つ 物 頒 布 等	5	8	-3	-37.5	6	5	1	20.0
面 会 要 求 等	1	2	-1	-50.0		2	-2	-100.0
性 的 姿 態 撮 影 等 処 罰 法	34	10	24	240.0	19	7	12	171.4

過去10年間の風俗犯の検挙件数をみると、令和6年の128件が最多で、平成30年の59件が最も少ない。

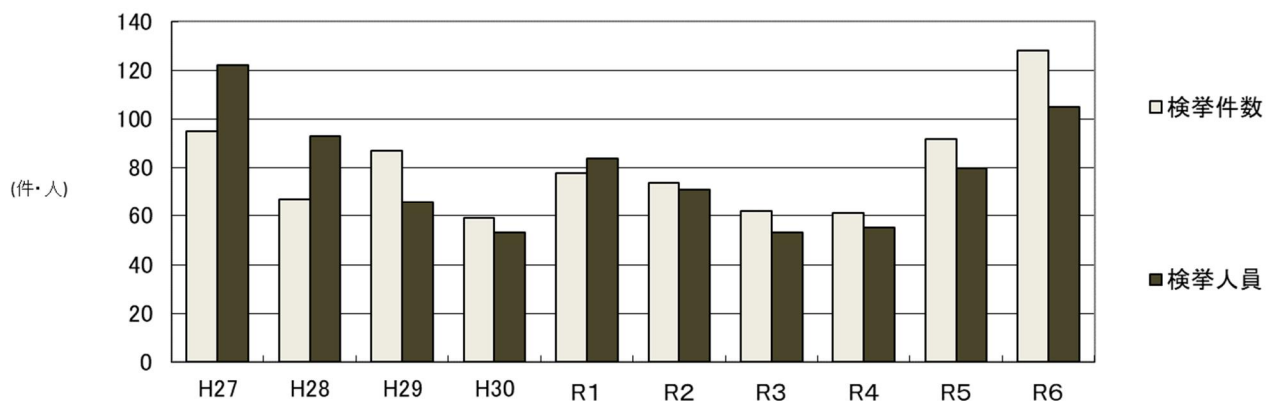
検挙人員は、平成27年の122人が最多で、平成30年及び令和3年の53人が最も少ない。

（第33表、第14図）

第33表 風俗犯検挙件数・人員の推移

区 分	平成27年	平成28年	平成29年	平成30年	令和元年	令和2年	令和3年	令和4年	令和5年	令和6年
検 挙 件 数	95	67	87	59	78	74	62	61	92	128
賭 博	22	9	2	4	3	5	1	1	2	4
普 通 賭 博	5	1		1		1				
常 習 賭 博	14	7	2	2	3	3	1	1	2	3
賭 博 開 帳 等	3	1		1		1				1
わ い せ つ	73	58	85	55	75	69	61	60	80	90
不 同 意 わ い せ つ	44	23	60	31	54	43	39	39	47	69
公 然 わ い せ つ	12	24	16	14	14	22	18	19	23	15
わ い せ つ 物 頒 布 等	17	11	9	10	7	4	4	2	8	5
面 会 要 求 等									2	1
性 的 姿 態 撮 影 等 処 罰 法									10	34
検 挙 人 員	122	93	66	53	84	71	53	55	80	105
賭 博	54	46	5	12	18	14	4	3	10	12
普 通 賭 博	26	16	1	7	8	4	1	1	3	
常 習 賭 博	28	29	4	4	10	9	3	2	7	7
賭 博 開 帳 等		1		1		1				5
わ い せ つ	68	47	61	41	66	57	49	52	63	74
不 同 意 わ い せ つ	42	20	42	26	45	37	31	32	39	55
公 然 わ い せ つ	12	17	15	11	16	18	16	19	17	13
わ い せ つ 物 頒 布 等	14	10	4	4	5	2	2	1	5	6
面 会 要 求 等									2	
性 的 姿 態 撮 影 等 処 罰 法									7	19

第14図 風俗犯検挙件数・人員の推移



キ その他の刑法犯

令和6年のその他の刑法犯の検挙件数は483件で、前年に比べ35件（7.8％）増加し、検挙人員は388人で、前年と同数である。（第34表）

第34表 その他の刑法犯検挙状況対前年比較

区 分	検 挙 件 数				検 挙 人 員			
	令和6年	令和5年	増減数	増減率	令和6年	令和5年	増減数	増減率
総 数	483	448	35	7.8	388	388		
占有離脱物横領	60	70	-10	-14.3	55	62	-7	-11.3
公務執行妨害	24	22	2	9.1	26	15	11	73.3
住居侵入	128	102	26	25.5	123	99	24	24.2
逮捕監禁	8	5	3	60.0	14	6	8	133.3
略取誘拐・人身売買	7	1	6	600.0	6	8	-2	-25.0
盗品等	7	13	-6	-46.2	6	13	-7	-53.8
器物損壊等	151	161	-10	-6.2	102	115	-13	-11.3
そ の 他	98	74	24	32.4	56	70	-14	-20.0

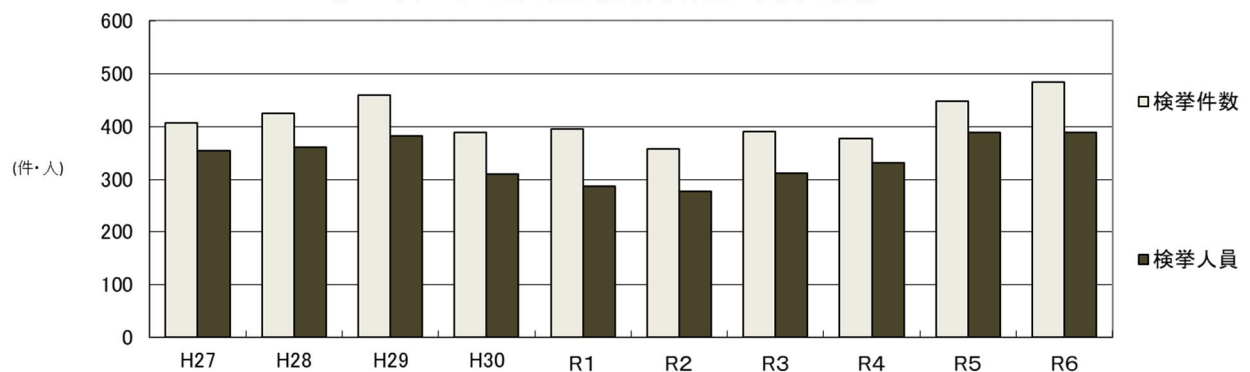
過去10年間のその他の刑法犯の検挙件数は、令和6年の483件が最多で、令和2年の357件が最も少ない。

検挙人員は、令和5年及び令和6年の388人が最多で、令和2年の276人が最も少ない。（第35表、第15図）

第35表 その他の刑法犯検挙件数・人員の推移

区 分	平成27年	平成28年	平成29年	平成30年	令和元年	令和2年	令和3年	令和4年	令和5年	令和6年
検 挙 件 数	407	425	460	388	395	357	390	378	448	483
占有離脱物横領	71	32	58	38	23	42	28	46	70	60
公務執行妨害	30	49	51	51	39	29	32	36	22	24
住居侵入	83	114	116	84	77	78	124	100	102	128
逮捕監禁	6	2	4	3	1	3	5	4	5	8
略取誘拐	1	1		1	1		1	2	1	7
盗品等	10	11	4	6	6	6	4	4	13	7
器物損壊等	159	165	166	143	152	137	141	129	161	151
そ の 他	47	51	61	62	96	62	55	57	74	98
検 挙 人 員	354	361	382	310	287	276	312	331	388	388
占有離脱物横領	62	30	49	31	17	35	31	40	62	55
公務執行妨害	25	50	46	45	39	25	25	37	15	26
住居侵入	86	98	86	72	62	71	95	83	99	123
逮捕監禁	7	5	4	5	1	2	9	6	6	14
略取誘拐	1	1		1			1	2	8	6
盗品等	12	7	4	7	6	6	4	3	13	6
器物損壊等	113	133	141	103	108	91	101	111	115	102
そ の 他	48	37	52	46	54	46	46	49	70	56

第15図 その他の刑法犯検挙件数・人員の推移



(3) 女性の犯罪

令和6年の女性の刑法犯検挙人員は503人で、前年に比べ22人（4.6%）増加した。（第36表）

第36表 包括罪種別女性検挙人員対前年比較

罪 種	令和6年			令和5年		
	検挙人員	罪 種 別 構 成 比	対全検挙人員構成比	検挙人員	罪 種 別 構 成 比	対全検挙人員構成比
刑 法 犯 総 数	503	100.0	16.5	481	100.0	16.1
凶 悪 犯	7	1.4	8.4	6	1.2	9.2
粗 暴 犯	79	15.7	9.4	60	12.5	6.8
窃 盗 犯	344	68.4	23.3	337	70.1	24.9
侵 入 盗	5	1.0	6.6	12	2.5	15.4
乗 り 物 盗	5	1.0	3.7	4	0.8	3.3
非 侵 入 盗	334	66.4	26.4	321	66.7	27.8
知 能 犯	38	7.6	23.5	34	7.1	16.0
風 俗 犯	1	0.2	1.0	1	0.2	1.3
そ の 他 の 刑 法 犯	34	6.8	8.8	43	8.9	11.1

過去10年間の女性の刑法犯検挙人員をみると、平成28年の572人が最も多く、令和3年の465人が最も少ない。（第37表）

第37表 刑法犯罪種別女性検挙人員の推移

区 分	平成27年	平成28年	平成29年	平成30年	令和元年	令和2年	令和3年	令和4年	令和5年	令和6年
刑 法 犯 総 数	567	572	548	506	503	488	465	510	481	503
凶 悪 犯	10	6	12	1	3	5	2	6	6	7
殺 人	6	4	4	1	2	2	2	4	5	3
強 盗	1	1	3		1	1		2		1
放 火	3	1	5			2			1	2
不 同 意 性 交 等										1
粗 暴 犯	34	52	36	34	40	55	47	57	60	79
凶 器 準 備 集 合										
暴 行	10	17	15	10	16	26	19	19	28	29
傷 害	21	30	14	24	19	22	21	31	29	39
脅 迫	3	3	5		5	5	4	6	2	11
恐 喝		2	2			2	3	1	1	
窃 盗 犯	442	428	440	416	397	366	357	354	337	344
侵 入 盗	14	8	7	7	6	8	5	4	12	5
乗 り 物 盗	9	10	8	7	3	2	5	7	4	5
非 侵 入 盗	419	410	425	402	388	356	347	343	321	334
知 能 犯	40	32	32	29	30	31	31	54	34	38
詐 欺	31	21	29	22	22	25	28	47	27	28
横 領	3	5	2	2	5	2	3	4	5	8
偽 造	6	6	1	5	3	4		3	2	1
汚 職										1
背 任										
風 俗 犯	17	14	1	7	12		1	2	1	1
賭 博	15	12	1	5	10			1		1
わ い せ つ	2	2		2	2		1	1	1	
性的姿態撮影等処罰法										
そ の 他 の 刑 法 犯	24	40	27	19	21	31	27	37	43	34

第2 特別法犯検挙状況

1 概況

令和6年の特別法犯（交通関係法令違反を除く。）の検挙件数は720件で前年に比べ25件（3.4％）減少し、検挙人員は559人で前年に比べ3人（0.5％）減少している。（第1表）

第1表 特別法犯検挙件数・人員対前年比較

法 令 名	検 挙 件 数				検 挙 人 員			
	令和6年	令和5年	増減数	増減率	令和6年	令和5年	増減数	増減率
総 数	720	745	-25	-3.4	559	562	-3	-0.5
公 職 選 挙 法		1	-1	-100.0		1	-1	-100.0
入 管 法	22	17	5	29.4	20	10	10	100.0
刑 事 特 別 法	2	3	-1	-33.3		2	-2	-100.0
小 型 無 人 機 等 飛 行 禁 止 法		2	-2	-100.0		1	-1	-100.0
軽 犯 罪 法	15	15			17	15	2	13.3
迷 惑 防 止 条 例	68	71	-3	-4.2	58	46	12	26.1
動 物 愛 護 管 理 法	3	4	-1	-25.0	3	4	-1	-25.0
ス ト ー カ ー 規 制 法	31	27	4	14.8	23	22	1	4.5
D V 法		1	-1	-100.0		1	-1	-100.0
暴 力 団 排 除 条 例	4		4	-	8		8	-
私 事 性 的 画 像 被 害 防 止 法	1	1			1		1	-
風 営 適 正 化 法	14	9	5	55.6	17	9	8	88.9
売 春 防 止 法	2	5	-3	-60.0	1	2	-1	-50.0
警 備 業 法	1		1	-	2		2	-
児 童 福 祉 法	1	3	-2	-66.7	1	4	-3	-75.0
二十歳未満ノ者ノ飲酒ノ禁止ニ関スル法律	2	11	-9	-81.8	1	15	-14	-93.3
二十歳未満ノ者ノ喫煙ノ禁止ニ関スル法律	1	3	-2	-66.7	1	1		
青 少 年 保 護 育 成 条 例	70	86	-16	-18.6	42	52	-10	-19.2
児 童 買 春 ・ 児 童 ポ ル ノ 禁 止 法	22	47	-25	-53.2	10	29	-19	-65.5
出 資 法	12	2	10	500.0	4	2	2	100.0
無 限 連 鎖 講 防 止 法		1	-1	-100.0		2	-2	-100.0
貸 金 業 法	5	2	3	150.0	13	3	10	333.3
犯 罪 収 益 移 転 防 止 法	25	42	-17	-40.5	16	35	-19	-54.3
銃 刀 法	41	51	-10	-19.6	39	49	-10	-20.4
狩 猟 法		1	-1	-100.0		1	-1	-100.0
火 薬 類 取 締 法	10	16	-6	-37.5	8	9	-1	-11.1
消 防 法		1	-1	-100.0		1	-1	-100.0
麻 薬 等 取 締 法	51	19	32	168.4	33	11	22	200.0
大 麻 取 締 法	201	160	41	25.6	161	132	29	22.0
覚 醒 剤 取 締 法	47	70	-23	-32.9	25	46	-21	-45.7
医 薬 品 医 療 機 器 等 法（旧 薬 事 法）	3	8	-5	-62.5	3	4	-1	-25.0
毒 劇 物 法	2		2	-	1		1	-
麻 薬 等 特 例 法	5		5	-	3		3	-
食 品 衛 生 法	3	2	1	50.0	3	1	2	200.0
廃 棄 物 処 理 法	25	27	-2	-7.4	29	29		
狂 犬 病 予 防 法	2	8	-6	-75.0	2	7	-5	-71.4
建 設 資 材 再 資 源 化 法	1		1	-				
文 化 財 保 護 法	1	3	-2	-66.7	3	4	-1	-25.0
労 働 基 準 法		2	-2	-100.0		2	-2	-100.0
金 融 商 品 取 引 法				-	1		1	-
割 賦 販 売 法	1		1	-				
特 定 商 取 引 法	1	2	-1	-50.0	2	1	1	100.0
種 の 保 存 法		2	-2	-100.0		2	-2	-100.0
外 来 生 物 法		1	-1	-100.0				
航 空 法		8	-8	-100.0		1	-1	-100.0
電 波 法		2	-2	-100.0		1	-1	-100.0
不 正 ア ク セ ス 禁 止 法	16		16	-				
弁 護 士 法		1	-1	-100.0		1	-1	-100.0
民 事 執 行 法	6	3	3	100.0	6	3	3	100.0
会 社 法	1		1	-	1		1	-
商 標 法	1		1	-	1		1	-
そ の 他 の 法 令	1		1	-				
そ の 他 の 地 方 条 例		5	-5	-100.0		1	-1	-100.0

2 売春事犯

(1) 検挙状況

令和6年の売春事犯の全体の検挙件数は2件で前年に比べ4件（50.0％）減少し、検挙人員は2人減少している。（第2表）

「売春事犯」とは、売春防止法違反事件並びに売春を助長する行為、売春に介入して利益を得る行為等売春に関して犯した事犯であって児童福祉法、児童買春・児童ポルノに係る行為等の規制及び処罰並びに児童の保護等に関する法律、労働基準法及び職業安定法の各違反事件に該当するものをいう。

第2表 売春事犯検挙件数・人員の推移

法令	違反態様	年別	平成27年	平成28年	平成29年	平成30年	令和元年	令和2年	令和3年	令和4年	令和5年	令和6年
合計		件数	31	25	36	15	4		1	8	6	2
		人員	5	10	11	15				5	3	1
売春防止法	売春防止法 合計	件数	24	21	27	11	4		1	8	5	2
		人員	5	6	10	10				5	2	1
	勧誘等	件数		1								
		人員		1								
	周旋等	件数			4	2			1	1		1
		人員			3	1						1
	脅迫、暴行による売春	件数										
		人員										
	対償の收受等	件数										
		人員										
	売春をさせる契約	件数	20	16	16	6	3			5	4	1
		人員				2						
	場所の提供	件数	1	3	2	1						
		人員	1	3	1	3						
	場所提供業	件数	2	1	4	2	1			2	1	
		人員	3	2	5	4				5	2	
	売春をさせる業	件数			1							
		人員			1							
	資金等の提供	件数	1									
		人員	1									
児童福祉法	児童福祉法 合計	件数	4	2	1							
		人員		2								
	淫行させる行為	件数	4	2	1							
		人員		2								
児童買春・児童ポルノ禁止法	児童買春・児童ポルノ禁止法 合計	件数	3			2					1	
		人員				2					1	
	児童買春	件数	3								1	
		人員									1	
	児童買春周旋	件数				2						
		人員				2						
刑法犯	刑法犯 合計	件数		2	8	2						
		人員		2	1	3						
	その他の刑法犯	件数		2	8	2						
		人員		2	1	3						

(2) 要保護女子の状況

令和6年の売春事犯で警察に保護された女子は0人で、前年に比べ9人減少している。（第3表）

第3表 年齢別要保護女子の推移

要保護女子の合計										
年 別	平成27年	平成28年	平成29年	平成30年	令和元年	令和2年	令和3年	令和4年	令和5年	令和6年
要保護女子の合計	39	37	6	14	-	-	1	29	9	-
18 歳 未 満	8	10	1	2	-	-	1	-	1	-
18 . 19 歳	6	2	-	2	-	-	-	-	-	-
20 ～ 29 歳	10	11	4	7	-	-	-	4	7	-
30 ～ 39 歳	13	10	-	-	-	-	-	-	1	-
40 歳 以 上	2	4	1	3	-	-	-	25	-	-

違 反 態 様	売 春 防 止 法									
年 別	平成27年	平成28年	平成29年	平成30年	令和元年	令和2年	令和3年	令和4年	令和5年	令和6年
要保護女子の小計	32	29	5	10	-	-	1	29	8	-
18 歳 未 満	1	2	-	-	-	-	1	-	-	-
18 . 19 歳	6	2	-	1	-	-	-	-	-	-
20 ～ 29 歳	10	11	4	6	-	-	-	4	7	-
30 ～ 39 歳	13	10	-	-	-	-	-	-	1	-
40 歳 以 上	2	4	1	3	-	-	-	25	-	-

違 反 態 様	刑 法（その他）									
年 別	平成27年	平成28年	平成29年	平成30年	令和元年	令和2年	令和3年	令和4年	令和5年	令和6年
要保護女子の計	-	4	-	2	-	-	-	-	-	-
18 歳 未 満	-	4	-	-	-	-	-	-	-	-
18 . 19 歳	-	-	-	1	-	-	-	-	-	-
20 ～ 29 歳	-	-	-	1	-	-	-	-	-	-
30 ～ 39 歳	-	-	-	-	-	-	-	-	-	-
40 歳 以 上	-	-	-	-	-	-	-	-	-	-

違 反 態 様	児 童 福 祉 法									
年 別	平成27年	平成28年	平成29年	平成30年	令和元年	令和2年	令和3年	令和4年	令和5年	令和6年
要保護女子の小計 (18歳未満)	4	4	1	-	-	-	-	-	-	-

違 反 態 様	児 童 買 春・児 童 ボ ル ノ 法									
年 別	平成27年	平成28年	平成29年	平成30年	令和元年	令和2年	令和3年	令和4年	令和5年	令和6年
要保護女子の小計 (18歳未満)	3	-	-	2	-	-	-	-	1	-

3 薬物事犯

(1) 検挙状況

令和6年の薬物事犯の検挙件数は299件で前年に比べ50件(20.1%)増加し、検挙人員は219人で前年に比べ30人(15.9%)増加している。(第4表、第5表)

第4表 薬物事犯検挙状況対前年比較

区 分	覚醒剤取締法		大麻草栽培規制法		麻薬等取締法		合 計	
	件 数	人 員	件 数	人 員	件 数	人 員	件 数	人 員
令 和 6 年	47	25	201	161	51	33	299	219
令 和 5 年	70	46	160	132	19	11	249	189
増 減 数	-23	-21	41	29	32	22	50	30
増 減 率 (%)	-32.9	-45.7	25.6	22.0	168.4	200.0	20.1	15.9

第5表 薬物事犯検挙件数・人員の推移

区 分	平成27年		平成28年		平成29年		平成30年		令和元年		令和2年		令和3年		令和4年		令和5年		令和6年	
	件 数	人 員	件 数	人 員	件 数	人 員	件 数	人 員	件 数	人 員	件 数	人 員	件 数	人 員	件 数	人 員	件 数	人 員	件 数	人 員
総 数	191	157	215	164	249	185	227	170	213	177	198	184	239	225	240	212	249	189	299	219
覚醒剤取締法	107	80	103	75	160	112	112	75	48	33	44	30	74	57	42	21	70	46	51	33
大 麻 取 締 法	66	57	89	79	82	67	92	81	145	136	140	147	150	149	174	173	160	132	201	161
麻薬等取締法	18	20	23	10	7	6	23	14	20	8	14	7	15	19	24	18	19	11	47	25
あ へ ん 法																				

(注) 麻薬等取締法に麻薬等特例法を含む。

(2) 押収状況

令和6年中および過去10年間の薬物の押収量は第6表、7表のとおりである。

第6表 薬物押収量対前年比較

押 収 物		令 和 6 年	令 和 5 年	増 減 数
覚 醒 剤 取 締 法	覚 醒 剤 (g)	24.183	3,007.785	-2,983.602
	覚 醒 剤 (cc)			
	覚 醒 剤 (錠)		2	-2
	覚 醒 剤 原 料 (g)			
	覚 醒 剤 原 料 (cc)			
麻 薬 等 取 締 法	ヘ ロ イ ン (g)	4.200		4.200
	コ カ イ ン (g)	15,646.562	1.738	15,644.824
	L S D (錠)	47	15	32
	M D M A (錠)	51	1,949	-1,898
	合 成 麻 薬 (g)			
	ケ タ ミ ン (g)	22.189	0.540	21.649
	向 精 神 薬 (錠)			
	そ の 他 (g)	718.130	71.750	646.380
大 麻 取 締 法	そ の 他 (錠)			
	乾 燥 大 麻 (g)	5,047.217	2,346.099	2,701.118
	大 麻 た ば こ (g)	3.234	1.253	1.981
	大 麻 樹 脂 (g)	1,005.414	6.291	999.123
	大 麻 草 (g)	0.804		0.804
	大 麻 草 (本)	64	92	-28
	大 麻 液 (cc)			
	電 子 た ば こ 用 大 麻 濃 縮 物 (g)	67.849	10.108	57.741
	そ の 他 の 大 麻 濃 縮 物 (g)	0.692		0.692
	大 麻 食 品 (g)	719.950	94.275	625.675
	大 麻 食 品 (cc)			

第7表 薬物押収量の推移

押収物件		年次別	平成27年	平成28年	平成29年	平成30年	令和元年	令和2年	令和3年	令和4年	令和5年	令和6年
覚醒剤取締法	覚醒剤 (g)		7.480	619,257.893	45,150.745	41.327	77,664.854	5.906	228.899	3.993	3,007.785	24.183
	覚醒剤 (cc)				3.500			20.000		0.101		
	覚醒剤 (錠)				5		10			106	2	
	覚醒剤原料 (g)											
	覚醒剤原料 (cc)											
麻薬等取締法	ヘロイン (g)							14,750.140				4.200
	コカイン (g)				0.281	8.234	3.543	0.800	2,253.665	1.580	1.738	15,646.562
	LSD (錠)		3	2		4		3	1	52	15	47
	MDMA (錠)		3	2		61		3	11	14	1,949	51
	合成麻薬 (g)							0.337				
	ケタミン (g)		11.400	4.793	2.050		6.715	0.063		5.080	0.540	22.189
	向精神薬 (錠)		501									
	その他 (g)			0.043	0.258	121.156	262.644	0.181	12.508	18.678	71.750	718.130
	その他 (錠)		36									
大麻取締法	乾燥大麻 (g)		32.598	1,391.304	1,432.456	5,259.468	928.952	4,171.823	1,271.200	11,538.960	2,346.099	5,047.217
	大麻たばこ (g)		0.413				0.310	0.736	45.727	0.818	1.253	3.234
	大麻樹脂 (g)		136.936	20.242	15.938		100.149	5.989			6.291	1,005.414
	大麻草 (g)			3.253	0.997	98.258	160.994	0.012	1.486	1.771		0.804
	大麻草 (本)		21	7	12	3	191	139	69	441	92	64
	大麻液 (cc)		130.870					11.951				
	電子たばこ用大麻濃縮物 (g)								17.357	7.384	10.108	67.849
	その他の大麻濃縮物 (g)								2,163.293			0.692
	大麻食品 (g)										94.275	719.950
	大麻食品 (cc)											

(注) 麻薬等取締法に麻薬等特例法を含む。

4 銃砲刀剣類事犯

(1) 検挙状況

令和6年の銃砲刀剣類所持等取締法(以下「銃刀法」という。)違反の検挙件数は41件で前年に比べ10件(19.6%)減少し、検挙人員は39人で前年に比べ10人(20.4%)減少している。(第8表)

第8表 銃刀法違反検挙状況対前年比較

区分	検挙件数	検挙人員	うち)少年
令和6年	41	39	1
令和5年	51	49	1
増減数	-10	-10	-
増減率(%)	-19.6	-20.4	-

(2) 押収状況

令和6年及び過去10年間の銃砲刀剣類等の押収量は、第9、第10表のとおりである。

第9表 銃刀法主たる違反対象物件の種類別押収状況対前年比較

種別 年別	銃 砲										拳銃部品				拳銃銃実包	刀 剣 類					スポーツナイフ	サバイバルナイフ	その他の刃物	模造拳銃	模造銃器	模造刀剣類
	拳銃		小銃・機関銃	ライフル銃	散弾銃	空気銃	準空気銃	建設用銃	救命索発射銃等	その他の銃砲	クロスボウ	銃身	機関部体	回転弾倉		スライド	刀	剣	やり・なぎなた	飛び出しナイフ						
	真	改																								
令和6年	1		1									1				85	4						40			
令和5年	2										1		1			32						3	48			
増 減 数	-1		1								-1	1	-1			53	4					-3	-8			

第10表 銃砲刀剣類物件別押収状況の推移

種別 年別			銃							砲					拳銃部品				拳銃実包	刀 剣 類					スポーツナイフ	サバイバルナイフ	その他の刃物	模造拳銃	模擬銃器	模造刀剣類
	拳銃		小銃・機関銃	ライフル銃	散弾銃	空気銃	準空気銃	建設用銃	救命索発射銃等	その他の銃砲	クロスボウ	銃身	機関部体	回転弾倉	スライド	刀	剣	やり・なぎなた		あいくち	飛び出しナイフ									
	真	改																												
平成 27 年	2				1											26							4	51				1		
平成 28 年	2		1													10							2	53				2		
平成 29 年	2		1	1	1											141							4	40						
平成 30 年	4									1						388					1		2	50				1		
令和 元年	1									2						66	1	3			1		1	55						
令和 2 年	1		1		1											19							1	45						
令和 3 年	3															56								78						
令和 4 年	5		2				1									289					2		3	39				2		
令和 5 年	2										1		1			32							3	48						
令和 6 年	1		1									1				85	4							40						

5 火薬類事犯

令和6年の火薬類取締法違反の検挙件数、検挙人員は、第11表のとおりである。

第11表 火薬類取締法違反検挙状況対前年比較

区 分	検挙件数	検挙人員	うち)少年
令和6年	10	8	0
令和5年	16	9	0
増 減 数	-6	-1	0
増 減 率 (%)	-37.5	-11.1	-

過去10年間の火薬類の押収量は、第12表のとおりである。

第12表 火薬類取締法違反対象物件の種類別押収状況の推移

区 分	平成27年	平成28年	平成29年	平成30年	令和元年	令和2年	令和3年	令和4年	令和5年	令和6年
狩 猟 用 火 薬 (kg)										
そ の 他 の 火 薬 (kg)										
ダ イ ナ マ イ ト (kg)										
そ の 他 の 爆 薬 (kg)										
工 業 ・ 電 気 雷 管 (個)										
銃 用 雷 管 (個)										
け ん 銃 実 包 (個)										
ライフル等実包(個)		28		3	19	5	3		154	15
散 弾 実 包 (個)				470			20	58		
そ の 他 の 実 包 (個)					20					
空 砲 (個)									677	272
導 爆 線 等 (m)										
煙 火 (kg)										
が ん 具 煙 火 (kg)										
そ の 他 の 火 工 品 (kg)										

6 特別法犯違反法令別検挙状況（警察署別）

令和6年の特別法犯違反法令別警察署別の検挙状況は第13表のとおりである。

第13表 特別法犯 違反法令別 警察署別 検挙件数・検挙人員

警 察 署 違反法令	総 数			那 覇			豊 見 城			糸 満			与 那 原			浦 添		
	検 挙 件 数	検 挙 人 員	う ち 少 年	検 挙 件 数	検 挙 人 員	う ち 少 年	検 挙 件 数	検 挙 人 員	う ち 少 年	検 挙 件 数	検 挙 人 員	う ち 少 年	検 挙 件 数	検 挙 人 員	う ち 少 年	検 挙 件 数	検 挙 人 員	う ち 少 年
特 別 法 犯 総 数	720	559	93	200	142	32	57	45	5	43	42	4	13	10	1	52	37	6
入 管 法	22	20	-	6	6		4	3		1	1		2	1		2	2	
刑 事 特 別 法	2	-	-				1											
軽 犯 罪 法	15	17	5	2	2		4	5	2	2	2							
迷 惑 防 止 条 例	68	58	6	29	23	1	5	4	1	3	3					8	5	
動 物 愛 護 管 理 法	3	3	-							2	2							
ス ト ー カ ー 規 制 法	31	23	-	5	3					2	1		2	1		5	4	
暴 力 団 排 除 条 例	4	8	-	2	5													
私 事 性 的 画 像 被 害 防 止 法	1	1	-	1	1													
風 営 適 正 化 法	14	17	2	5	5	1					1							
売 春 防 止 法	2	1	-															
警 備 業 法	1	2	-															
児 童 福 祉 法	1	1	1															
二十歳未満ノ者ノ飲酒ノ禁止ニ関スル法律	2	1	-															
二十歳未満ノ者ノ喫煙ノ禁止ニ関スル法律	1	1	-															
青 少 年 保 護 育 成 条 例	70	42	12	33	15	7				1	1		2	2		2	1	
児 童 買 春 ・ 児 童 ボ ル ノ 禁 止 法	22	10	6	5	3	2	2	1								2		
出 資 法	12	4	-	2														
貸 金 業 法	5	13	-	3	4													
犯 罪 収 益 移 転 防 止 法	25	16	-	1	1		2	1		1	1		2	1				
銃 刀 法	41	39	1	12	10	1	9	9					1	1				
火 薬 類 取 締 法	10	8	-				8	7		1	1							
麻 薬 等 取 締 法	51	33	20	14	8	8	4	3	1							1	1	1
大 麻 取 締 法	201	161	36	52	42	11	9	6	1	16	14	4	3	2	1	19	12	4
覚 醒 剤 取 締 法	47	25	2	15	7	1	1	1								6	4	1
医 薬 品 医 療 機 器 等 法 (旧薬事法)	3	3	1	1	1													
毒 劇 物 法	2	1	-															
麻 薬 等 特 例 法	5	3	-	1						2	2							
食 品 衛 生 法	3	3	-	1	1													
廃 棄 物 処 理 法	25	29	1	1	1		2	2		12	13		1	1		2	3	
狂 犬 病 予 防 法	2	2	-													1	1	
建 設 資 材 再 資 源 化 法	1	-	-															
文 化 財 保 護 法	1	3	-													1	3	
金 融 商 品 取 引 法	-	1	-											1				
割 賦 販 売 法	1	-	-															
特 定 商 取 引 法	1	2	-				1	2										
不 正 ア ク セ ス 禁 止 法	16	-	-	5			4									2		
民 事 執 行 法	6	6	-	4	4													
会 社 法	1	1	-													1	1	
商 標 法	1	1	-				1	1										
そ の 他 の 法 令	1	-	-															

宜 野 湾			沖 縄			嘉 手 納			う る ま			石 川			名 護			本 部			宮 古 島			八 重 山		
検 挙 件 数	検 挙 人 員	う ち 少 年	検 挙 件 数	検 挙 人 員	う ち 少 年	検 挙 件 数	検 挙 人 員	う ち 少 年	検 挙 件 数	検 挙 人 員	う ち 少 年	検 挙 件 数	検 挙 人 員	う ち 少 年	検 挙 件 数	検 挙 人 員	う ち 少 年	検 挙 件 数	検 挙 人 員	う ち 少 年	検 挙 件 数	検 挙 人 員	う ち 少 年	検 挙 件 数	検 挙 人 員	う ち 少 年
56	47	14	135	104	11	21	18	7	38	32	3	29	24	1	26	16	5	12	4	-	17	16	-	21	22	4
1			4	5								2	2													
			1																							
2	2		1	1					2	3	3							1	1		1	1				
			3	4					9	8		2	1		4	5	4				3	3		2	2	
																				1	1					
3	2		3	3		1	1		5	4		2	2		2	2							1			
			2	3																						
1	2		4	2	1							1	1										3	6		
												2	1													
1	2																									
			1	1	1																					
												2	1													
															1	1										
6	5	1	15	10	4	1	1		1	1		7	5										2	1		
1			7	2								1											4	4	4	
1			6																	2	2		1	2		
1			1	9																						
2	2		3	3					4	4		3	1		1			4			1	1		1	1	
1	1		9	9					4	4					1	1		1	1		3	3				
									1																	
10	6	4	6	4	2	5	4	4	2	2		1	1		5	2		3	2							
21	20	8	38	33	3	13	11	3	5	4		3	4		12	5	1	1			4	4		5	4	
			23	11																			2	2		
2	2	1																								
			2	1																						
			1	1														1								
			1	1								1	1													
2	2		1	1					1	1		2	4	1							1	1				
									1	1																
									1																	
																				1						
			2						2									1								
1	1					1	1																			
			1																							

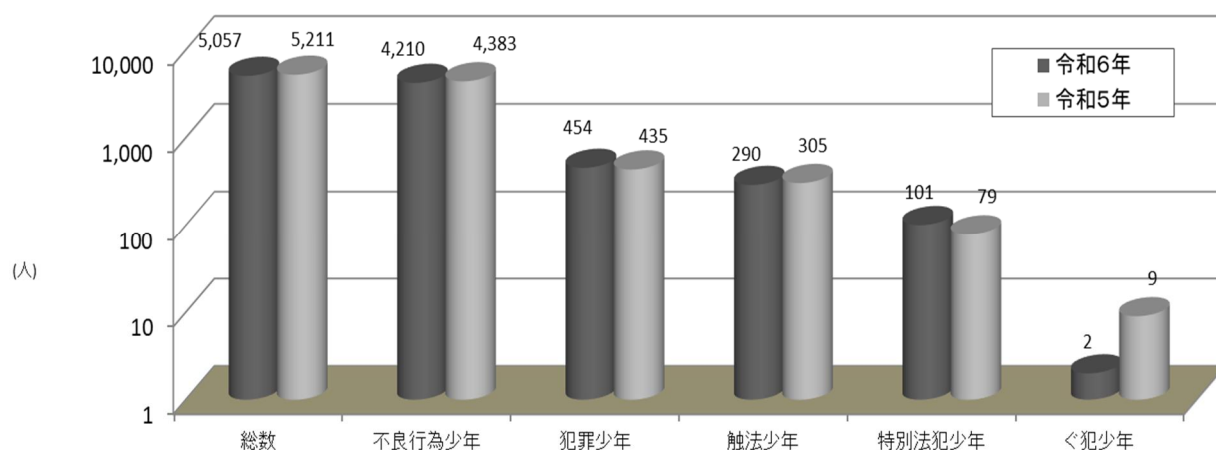
第3 少年非行の概況

1 少年非行等の概況（令和6年）

○ 非行少年等の検挙・補導状況

・ 不良行為少年	4,210人～対前年比で	173人（3.9%）減少
・ 刑法犯少年（犯罪少年＋触法少年）	744人～対前年比で	4人（0.5%）増加
・ 特別法犯少年	101人～対前年比で	22人（27.8%）増加
・ ぐ犯少年	2人～対前年比で	7人（77.8%）減少

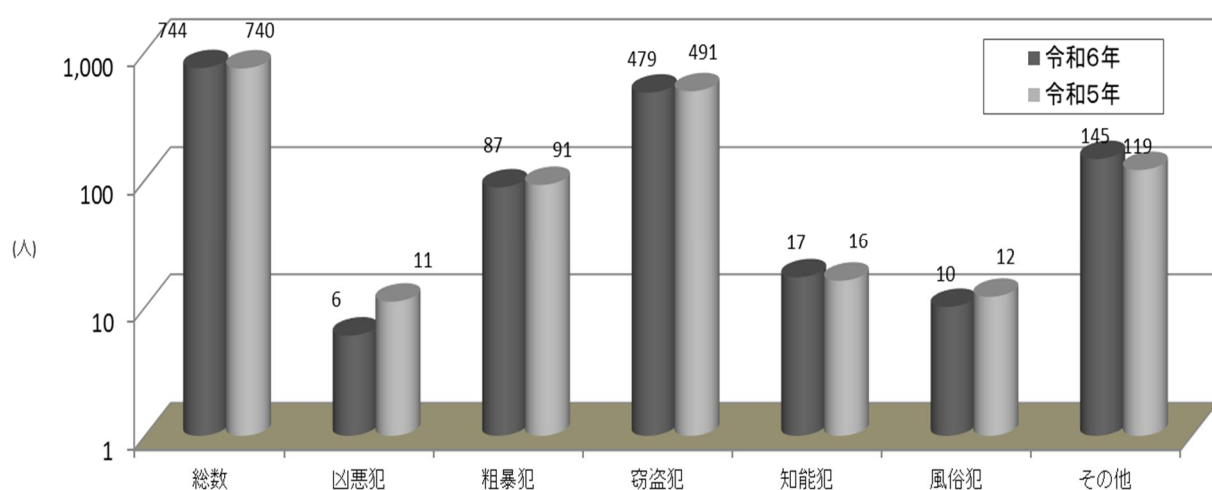
第1図 少年非行等の検挙・補導状況



2 刑法犯少年の検挙・補導状況

- 総数は、744人（犯罪少年454人、触法少年290人）で、前年の740人に比べ4人（0.5%）増加
- 包括罪種別では、窃盗犯が479人（64.4%）で、最も多い。
- 学職別では、中学生が369人（49.6%）で、最も多い。
- 成人を含めた全刑法犯検挙・補導人員3,343人に占める刑法犯少年744人の割合は、22.3%で前年の22.5%に比べ0.2ポイント減少した。

第2図 刑法犯少年の検挙・補導状況

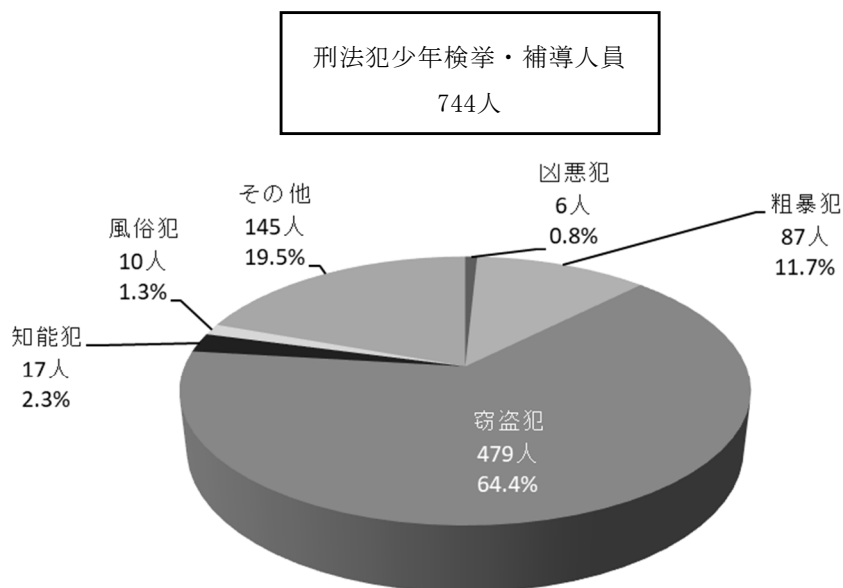


(1) 包括罪種別

包括罪種別では、窃盗犯が479人で最も多く、全体の64.4%を占め、次いでその他の刑法犯が145人（19.5%）、粗暴犯が87人（11.7%）、知能犯が17人（2.3%）、風俗犯10人（1.3%）、凶悪犯6人（0.8%）の順となっている。

- 凶悪犯は6人で、前年の11人に比べ5人（45.5%）減少
- 粗暴犯は87人で、前年の91人に比べ4人（4.4%）減少
- 窃盗犯は479人で、前年の491人に比べ12人（2.4%）減少
- 知能犯は17人で、前年の16人に比べ1人（6.3%）増加
- 風俗犯は10人で、前年の12人に比べ2人（16.7%）減少
- その他刑法犯は145人で、前年の119人に比べ26人（21.8%）増加

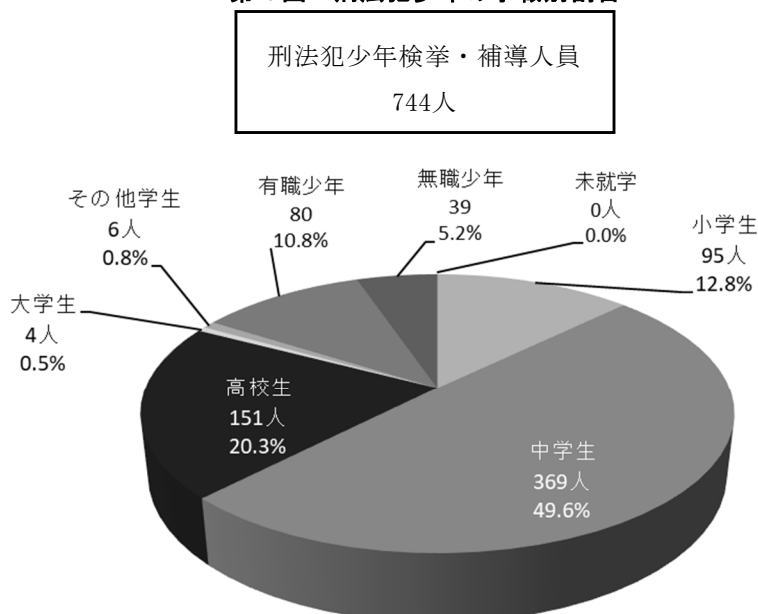
第3図 刑法犯少年の包括罪種別割合



(2) 学職別

学職別では、中学生が369人で最も多く、全体の49.5%を占め、次いで高校生151人（20.3%）、小学生95人（12.8%）、有職少年80人（10.8%）、無職少年39人（5.2%）、その他の学生6人（0.8%）、大学生が4人（0.5%）、未就学が0人（0.0%）の順となっている。

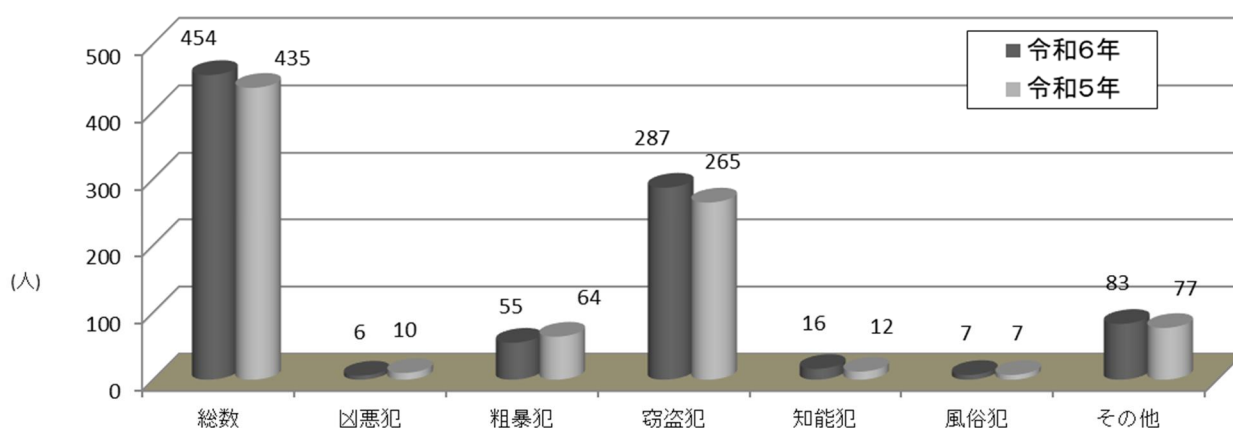
第4図 刑法犯少年の学職別割合



(3) 犯罪少年の検挙状況

- 総数は454人で、前年の435人に比べ19人（4.4%）増加。
- 包括罪種別では、窃盗犯が287人（63.2%）で最も多い。
- 学職別では、中学生が174人（38.3%）で最も多い。

第5図 犯罪少年の検挙状況

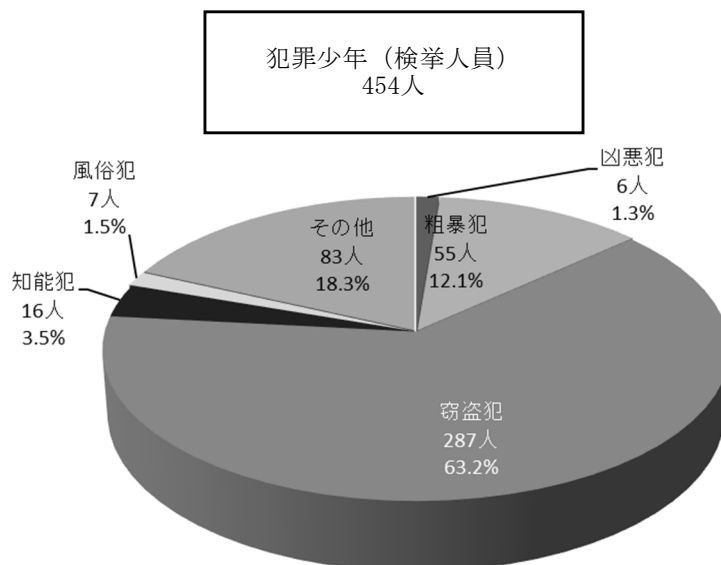


ア 包括罪種別

包括罪種別では、窃盗犯が287人で全体の63.2%を占め、次いでその他刑法犯83人（18.3%）、粗暴犯55人（14.1%）、知能犯16人（3.5%）、風俗犯7人（1.5%）、凶悪犯6人（1.3%）の順となっている。

- 凶悪犯は6人で、前年の10人に比べ4人（40.0）減少
- 粗暴犯は55人で、前年の64人に比べ9人（14.1%）減少
- 窃盗犯は287人で、前年の265人に比べ22人（8.3%）増加
- 知能犯は16人で、前年の12人に比べ4人（33.3%）増加
- 風俗犯は7人で、前年と同数
- その他刑法犯は83人で、前年の77人に比べ6人（7.8%）増加

第6図 犯罪少年の包括罪種別割合

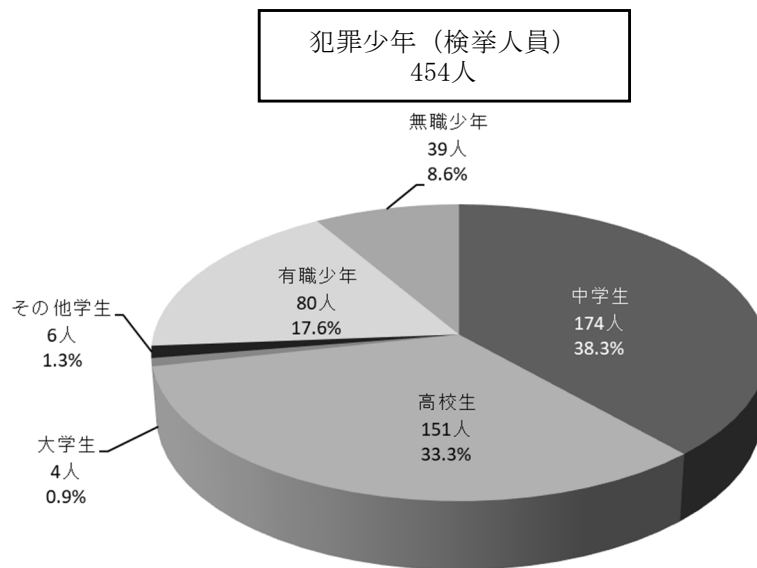


イ 学職別

学職別では、中学生が174人で最も多く全体の38.3%を占め、次いで高校生151人（33.3%）、有職少年80人（17.6%）、無職少年39人（8.6%）、その他学生が6人（1.3%）、大学生が4人（0.9%）の順となっている。

- 中学生は174人で、前年の170人に比べ4人（32.8%）増加
- 高校生は151人で、前年の158人に比べ7人（4.4%）減少
- 大学生は4人で、前年の6人に比べ2人（33.3%）減少
- その他学生は6人で、前年の2人に比べ4人（200.0%）増加
- 有職少年は80人で、前年の71人に比べ9人（12.7%）減少
- 無職少年は39人で、前年の28人に比べ11人（39.3%）増加

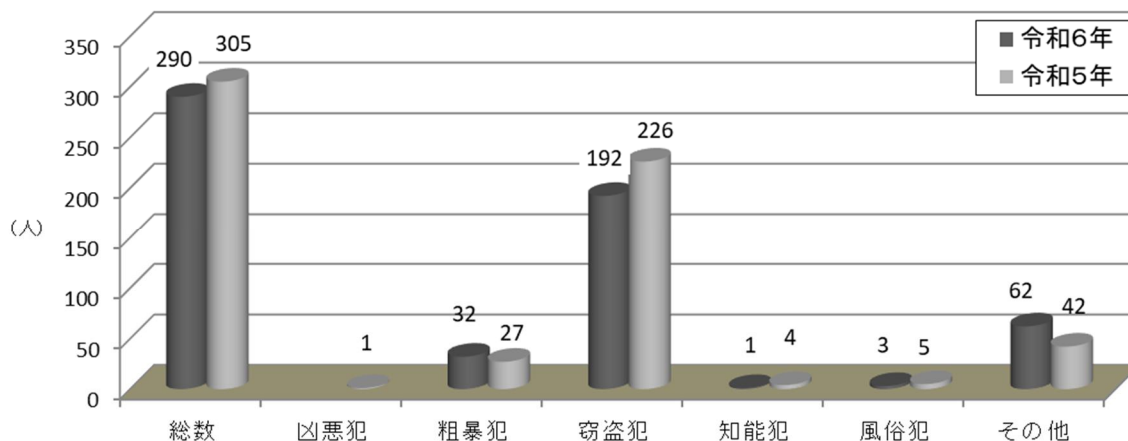
第7図 犯罪少年の学職別割合



(4) 触法少年の補導状況

- 総数は290人で、前年の305人に比べ15人（4.9%）減少
- 包括罪種別では、窃盗犯が192人（66.2%）で最も多い。
- 学職別では、中学生が195人（67.2%）で最も多い。

第8図 触法少年の補導状況

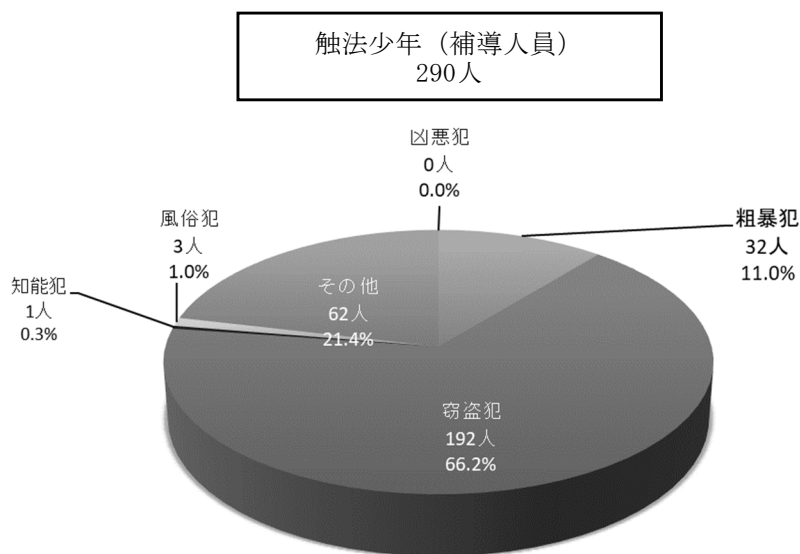


ア 包括罪種別

包括罪種別では、窃盗犯が192人で全体の66.2%を占め、次いでその他刑法犯62人（21.4%）、粗暴犯32人（11.0%）、風俗犯3人（1.0%）、知能犯1人（0.3%）、凶悪犯は0人（0.0%）の順となっている。

- 凶悪犯は0人で、前年の1人に比べ1人（100.0%）減少
- 粗暴犯は32人で、前年の27人に比べ5人（18.5%）増加
- 窃盗犯は192人で、前年の226人に比べ34人（15.0%）減少
- 知能犯は1人で、前年の4人に比べ3人（75.0%）減少
- 風俗犯は3人で、前年の5人と比べ2人（40.0%）減少
- その他刑法犯は62人で、前年の42人に比べ20人（47.6%）増加

第9図 触法少年の包括罪種別割合

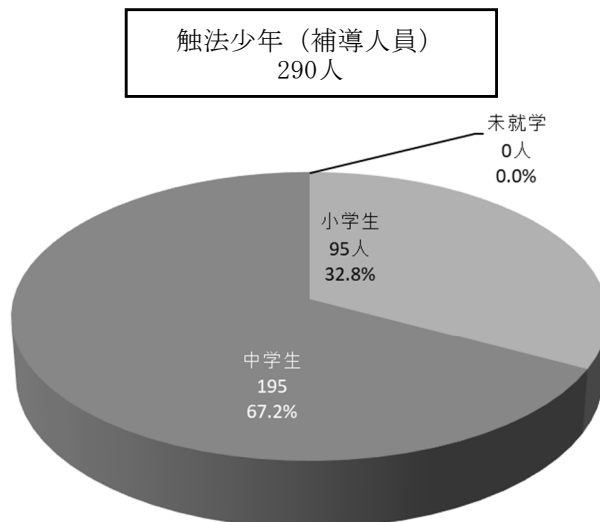


イ 学職別

学職別では、中学生195人（67.2%）、小学生95人（32.8%）、未就学は補導人員なしとなっている。

- 小学生は95人で、前年の139人に比べ44人（31.7%）減少
- 中学生は195人で、前年の166人に比べ29人（17.5%）増加
- 未就学は0人で、前年と同数

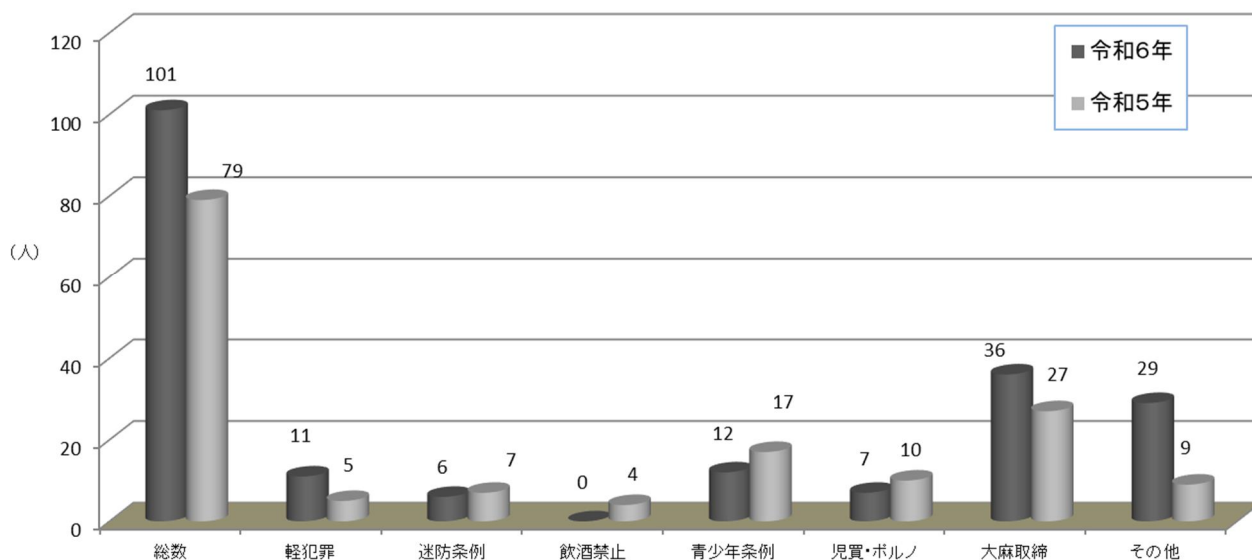
第10図 触法少年の学職別割合



3 特別法犯少年の検挙・補導状況

- 総数は101人（犯罪少年93人、触法少年8人）で、前年の79人に比べ22人（27.8%）増加
- 違反法令別では、軽犯罪法11人（10.9%）、迷惑防止条例6人（5.9%）、二十歳未満ノ者ノ飲酒ノ禁止に関する法律0人（0.0%）、青少年保護育成条例12人（11.9%）、児童買春・児童ポルノ禁止法7人（6.9%）、大麻取締法36人（35.6%）、その他29人（28.7%）となっている。
- ※ その他内訳（児童福祉法1人、風営適正化法2人、銃刀法2人、麻薬等取締法20人、覚醒剤取締法2人、廃棄物処理法1人、医薬品医療機器等法1人）
- 学職別では、小学生4人（4.0%）、中学生13人（12.9%）、高校生21人（20.8%）、大学生5人（5.0%）、その他学生3人（3.0%）、有職少年43人（42.6%）、無職少年12人（11.9%）となっている。

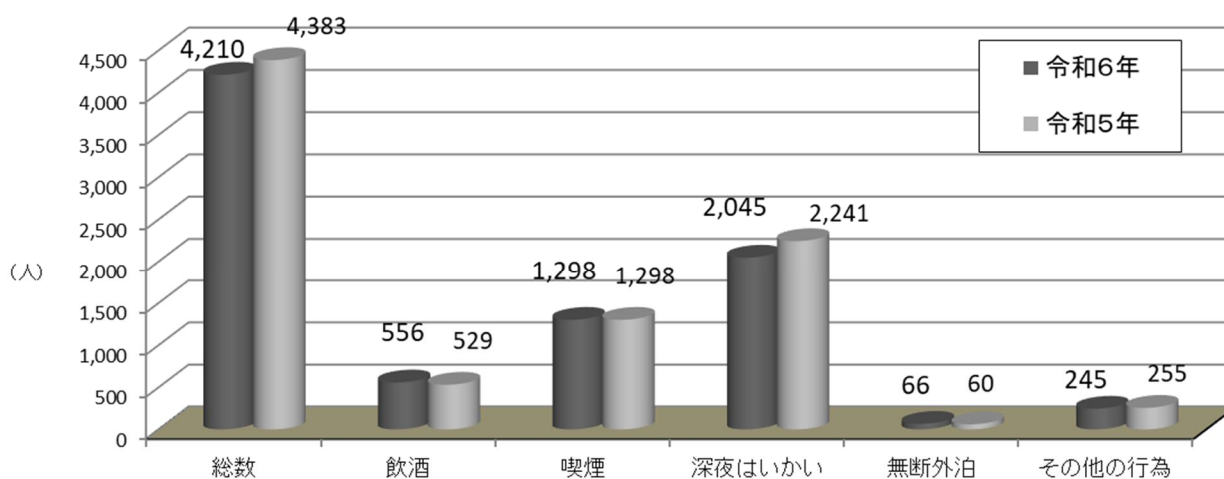
第11図 特別法犯少年の検挙・補導状況



4 不良行為少年の補導状況

- 総数は4,210人で、前年の4,383人に比べ173人（4.0％）減少
- 行為別では、深夜はいかいが2,045人（48.6％）と最も多い。
- 学職別では、高校生が1,484人（35.2％）と最も多い。
- 深夜に補導された少年は、2,958人で全体の70.3％を占めている。 ※深夜（22:00～04:00）

第12図 不良行為少年の補導状況



(1) 行為別

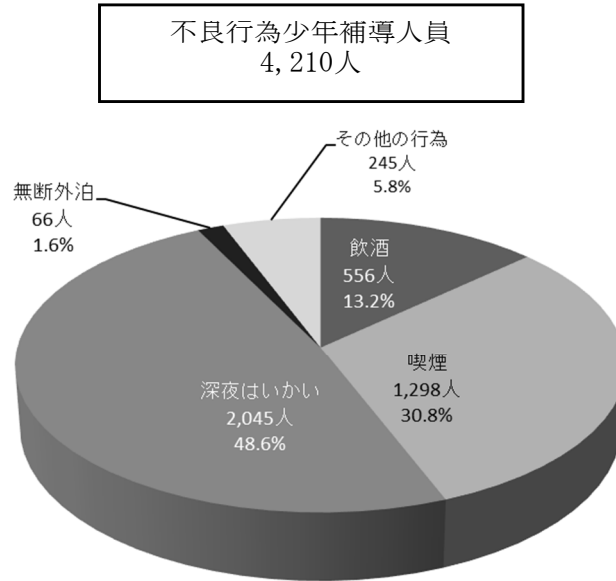
行為別では、深夜はいかいが2,045人で最も多く全体の48.6％を占め、次いで喫煙1,298人（30.8％）、飲酒556人（13.2％）となっており、この3行為で全体の約92.6％を占める。

そのほか、無断外泊60人（1.4％）、その他の行為245人（5.8％）となっている。

※ その他の行為内訳（薬物乱用2人、粗暴行為95人、刃物等所持1人、金品不正要求3人、金品持ち出し4人、暴走行為25人、家出24人、怠学72人、不健全性的行為4人、不良交友8人、不健全娯楽7人）

- 深夜はいかいは2,045人で、前年の2,241人に比べ196人（8.7％）減少
- 喫煙は1,298人で、前年と同数
- 飲酒は556人で、前年の529人に比べ27人（5.1％）増加
- 無断外泊66人で、前年の60人に比べ6人（10.0％）増加
- その他の行為は245人で、前年の255人に比べ10人（3.9％）減少

第13図 不良行為少年の行為別割合

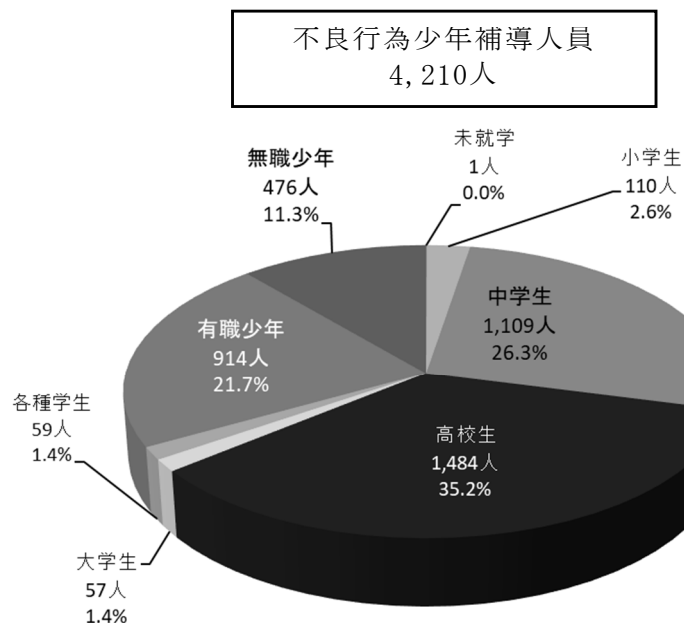


(2) 学職別

学職別では、高校生が1,484人で最も多く、全体の35.2%を占め、次いで中学生1,109人（26.3%）、有職少年が914人（21.7%）、無職少年476人（11.3%）、小学生110人（2.6%）、各種学生59人（1.4%）、大学生57人（1.4%）、未就学1人（0.0%）の順となっている。

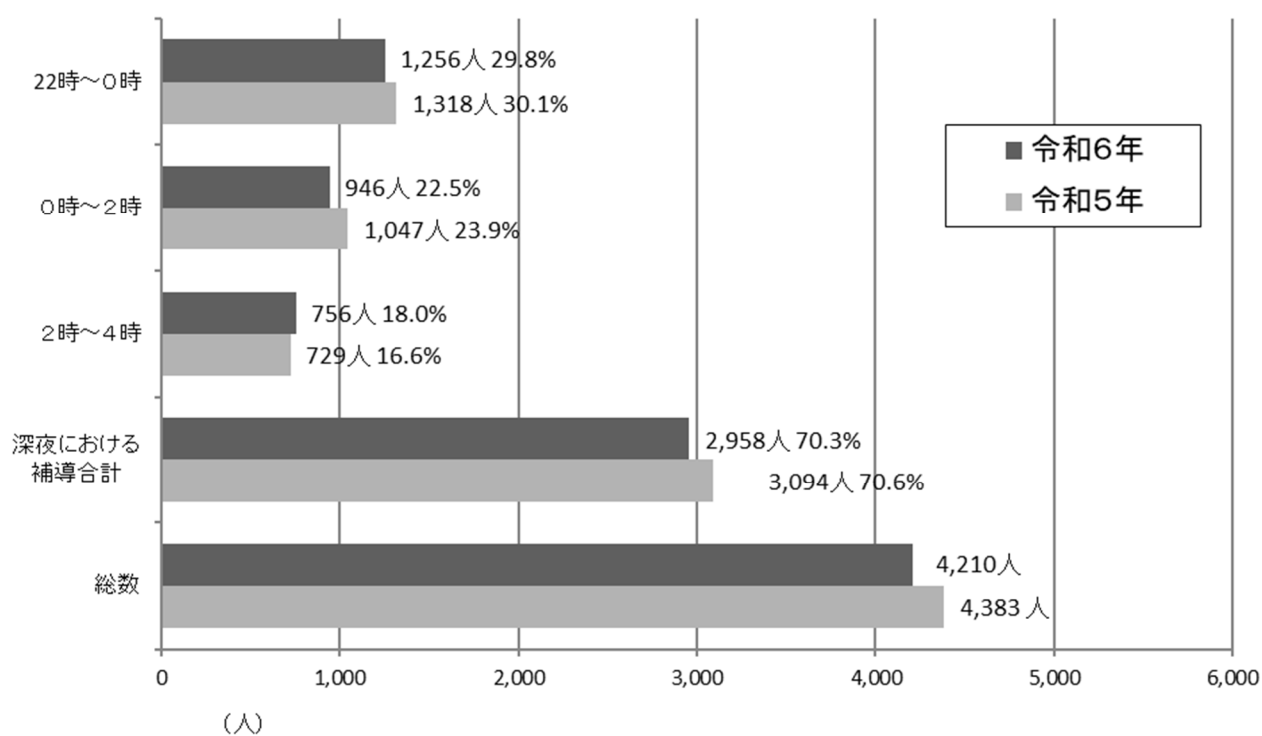
- 未就学は1人で、前年の0人に比べ1人増加
- 小学生は110人で、前年の119人に比べ9人（7.6%）減少
- 中学生は1,109人で、前年の1,209人に比べ100人（8.3%）減少
- 高校生は1,484人で、前年の1,762人に比べ278人（15.8%）減少
- 大学生は57人で、前年の26人に比べ31人（119.2%）増加
- 各種学生は59人で、前年の33人に比べ26人（78.8%）増加
- 有職少年は914人で、前年の839人に比べ75人（8.9%）増加
- 無職少年は476人で、前年の395人に比べ81人（20.5%）増加

第14図 不良行為少年の学職別割合



5 深夜における補導状況

時間別補導状況



※ 深夜 (22 : 00 ～ 04 : 00)

6 少年非行等の概況（統計資料）

(1) 非行少年等の検挙・補導状況

区分 年 別	総 数				刑 法 犯 犯 少 年				特 別 法 犯 少 年				不良行為少年				ぐ 犯 少 年	
	計				計				触 法				増 減				率	
学識別	令和6年	令和5年	増 減	率	令和6年	令和5年	増 減	率	令和6年	令和5年	増 減	率	令和6年	令和5年	増 減	率	令和6年	令和5年
	5,057	5,211	-154	-3.0	744	740	4	0.5	454	435	305	101	79	4,210	4,383	-173	-3.9	2
総 数	1		1	-				-						1		1	-	
未就学	3,492	3,835	-343	-8.9	625	641	-16	-2.5	335	336	305	46	36	2,819	3,149	-330	-10.5	2
計	209	262	-53	-20.2	95	139	-44	-31.7			139	4	3	110	119	-9	-7.6	1
小学生	1,492	1,558	-66	-4.2	369	336	33	9.8	174	170	195	13	6	1,109	1,209	-100	-8.3	1
中学生	1,657	1,942	-285	-14.7	151	158	-7	-4.4	151	158		21	21	1,484	1,762	-278	-15.8	1
高校生	66	35	31	88.6	4	6	-2	-33.3	4	6		5	3	57	26	31	119.2	
大学生	68	38	30	78.9	6	2	4	200.0	6	2		3	3	59	33	26	78.8	
その他学生	1,564	1,376	188	13.7	119	99	20	20.2	119	99		55	43	1,390	1,234	156	12.6	
計	1,037	944	93	9.9	80	71	9	12.7	80	71		43	34	914	839	75	8.9	
有職少年	527	432	95	22.0	39	28	11	39.3	39	28		12	9	476	395	81	20.5	
無職少年																		

(2) 刑法犯 少年 包括罪種別 検挙・補導状況

区分 年別	罪種別		総 数	凶 悪	粗 暴	窃 盗	知 能	風 俗	その他
	令和6年	令和5年	744	6	87	479	17	10	145
刑 計	令和6年	令和5年	740	11	91	491	16	12	119
	増減	率	4	-5	-4	-12	1	-2	26
法 率	令和6年	令和5年	0.5	-45.5	-4.4	-2.4	6.3	-16.7	21.8
	増減	率	0.5	-45.5	-4.4	-2.4	6.3	-16.7	21.8
犯 少年	令和6年	令和5年	454	6	55	287	16	7	83
	増減	率	435	10	64	265	12	7	77
少 率	令和6年	令和5年	19	-4	-9	22	4		6
	増減	率	4.4	-40.0	-14.1	8.3	33.3		7.8
年 率	令和6年	令和5年	290	1.3	12.1	63.2	3.5	1.5	18.3
	増減	率	305	1	27	226	4	5	42
触 少年	令和6年	令和5年	-15	-1	5	-34	-3	-2	20
	増減	率	-4.9	-100.0	18.5	-15.0	-75.0	-40.0	47.6
触法少年に占める罪種別割合	令和6年	令和5年	11.0		11.0	66.2	0.3	1.0	21.4
	増減	率	11.0		11.0	66.2	0.3	1.0	21.4

(3) 特別法犯 少年 違反法令別 検挙・補導状況

区分 年別	法令別		総 数	毒劇物法	青保条例	児童交 渉	銃刀法	覚醒剤	風営法	その他
	令和6年	令和5年	101		12	7	2	2	2	76
特 計	令和6年	令和5年	79		17	10	2	3		47
	増減	率	22		-5	-3		-1	2	29
別 率	令和6年	令和5年	27.8	-	-29.4	-30.0		-33.3	-	61.7
	増減	率	27.8	-	-29.4	-30.0		-33.3	-	61.7
法 率	令和6年	令和5年	93		12	6	1	2	2	70
	増減	率	75		17	10	1	3		44
犯 少年	令和6年	令和5年	18		-5	-4		-1	2	26
	増減	率	24.0	-	-29.4	-40.0		-33.3	-	59.1
少 率	令和6年	令和5年	8		12.9	6.5	1.1	2.2	2.2	75.3
	増減	率	8		12.9	6.5	1.1	2.2	2.2	75.3
年 率	令和6年	令和5年	4				1			6
	増減	率	4				1			3
触 少年	令和6年	令和5年	100.0	-	-	-		-	-	100.0
	増減	率	100.0	-	-	-		-	-	100.0
触法少年に占める違反法令別割合	令和6年	令和5年	12.5			12.5	12.5			75.0
	増減	率	12.5			12.5	12.5			75.0

(4) 刑法犯少年 包括罪種別 学職別 検挙・補導状況 増減比較表

学 識 別	総 数			学 識												別		刑法犯少年に 占める学識別 割 合 %						
				小 学 生						中 学 生		高 校 生		大 学 生					そ の 他 学 生		小 計		有 職	
	令 6 年	令 5 年	増減 率	未就学 令 6 年 令 5 年	小学生 令 6 年 令 5 年	小学生 令 6 年 令 5 年	中学生 令 6 年 令 5 年	中学生 令 6 年 令 5 年	高校生 令 6 年 令 5 年	高校生 令 6 年 令 5 年	大学生 令 6 年 令 5 年	大学生 令 6 年 令 5 年	その他学生 令 6 年 令 5 年	その他学生 令 6 年 令 5 年	小 計 令 6 年 令 5 年	小 計 令 6 年 令 5 年	有 職 令 6 年 令 5 年		有 職 令 6 年 令 5 年	無 職 令 6 年 令 5 年	無 職 令 6 年 令 5 年	小 計 令 6 年 令 5 年	小 計 令 6 年 令 5 年	
包括罪種別	令 6 年	令 5 年		令 6 年	令 5 年		令 6 年	令 5 年	令 6 年	令 5 年	令 6 年	令 5 年	令 6 年	令 5 年	令 6 年	令 5 年	令 6 年	令 5 年	令 6 年	令 5 年	令 6 年	令 5 年	令 6 年	令 5 年
総 数	744	740	4 0.5		95	139	369	336	151	158	4	6	2	625	641	80	71	39	28	119	99	小学生	12.8	
凶 悪 犯	6	11	-5 -45.5					1	3	3			1	4	4	2	4		3	2	7	中学生	49.6	
粗 暴 犯	87	91	-4 -4.4		14	13	30	36	16	23	1			61	72	24	13	2	6	26	19	高校生	20.3	
窃 盗 犯	479	491	-12 -2.4		52	102	250	233	107	110	2	4	1	415	450	39	28	25	13	64	41	大学生	0.5	
知 能 犯	17	16	1 6.3		1	1	4	6	3	1				8	8	3	4	6	4	9	8	その他学生	0.8	
風 俗 犯	10	12	-2 -16.7		1	1	4	6	2	3	1	1		8	11	2	1			2	1	有職少年	10.8	
そ の 他	145	119	26 21.8		27	22	81	54	20	18		1	1	129	96	10	21	6	2	16	23	無職少年	5.2	

(5) 刑法犯少年 包括罪種別 年齢別 検挙・補導状況 増減比較表

年 齢 別	総 数		年 齢																別							
			8 歳以下		9 歳		1 0 歳		1 1 歳		1 2 歳		1 3 歳		1 4 歳		1 5 歳		1 6 歳		1 7 歳		1 8 歳		1 9 歳	
					令 5 年	令 6 年	令 5 年	令 6 年	令 5 年	令 6 年	令 5 年	令 6 年	令 5 年	令 6 年	令 5 年	令 6 年	令 5 年	令 6 年	令 5 年	令 6 年	令 5 年	令 6 年	令 5 年	令 6 年		
包括罪種別	令 6 年	令 5 年	令 6 年	令 5 年	令 6 年	令 5 年	令 6 年	令 5 年	令 6 年	令 5 年	令 6 年	令 5 年	令 6 年	令 5 年	令 6 年	令 5 年	令 6 年	令 5 年	令 6 年	令 5 年	令 6 年	令 5 年	令 6 年	令 5 年	令 6 年	令 5 年
総 数	744	740	15	14	7	21	17	28	29	42	66	74	156	126	123	102	105	123	87	88	59	57	42	34	38	31
凶 悪 犯	6	11											1				1		1		2	8		2	2	
粗 暴 犯	87	91				1	1	7	8	4	8	5	15	10	11	9	8	21	9	11	12	11	7	9	8	3
窃 盗 犯	479	491	10	11	6	12	11	18	15	33	36	57	114	95	80	71	68	77	57	57	32	29	29	14	21	17
知 能 犯	17	16						1	1					3	3	2	5	4	4	1	2		1	2	1	3
風 俗 犯	10	12							1			1	2	3	2	2	1			1	1	3	3	1		
そ の 他	145	119	5	2	1	8	5	2	4	5	22	11	25	14	27	18	22	21	16	18	10	6	2	6	6	8

(6) 刑法犯 犯罪少年 包括罪種別 学職別 検挙状況 増減比較表

学 識 別	総 数				学 生 職 別																犯罪少年に占める 学 識 別 割 合										
					中 学 生				高 校 生				大 学 生				その他学生						有 職				無 職				
					令6年	令5年	増減	比率	令6年	令5年	増減	比率	令6年	令5年	増減	比率	令6年	令5年	増減	比率			令6年	令5年	増減	比率	令6年	令5年	増減	比率	
包括罪種別	令6年	令5年	増減	率																											
総 数	454	435	19	4.4	174	170	4	2.4	151	158	-7	-4.4	4	6	-2	-33.3	6	2	4	200.0	80	71	9	12.7	39	28	11	39.3	総数	454	100.0
凶悪犯	6	10	-4	-40.0				-	3	3						-	1		1	-	2	4	-2	-50.0		3	-3	-100.0	中学生	174	38.3
粗暴犯	55	64	-9	-14.1	12	22	-10	-45.5	16	23	-7	-30.4	1		1	-				-	24	13	11	84.6	2	6	-4	-66.7	高校生	151	33.3
窃盗犯	287	265	22	8.3	110	109	1	0.9	107	110	-3	-2.7	2	4	-2	-50.0	4	1	3	300.0	39	28	11	39.3	25	13	12	92.3	大学生	4	0.9
知能犯	16	12	4	33.3	4	3	1	33.3	3	1	2	200.0				-				-	3	4	-1	-25.0	6	4	2	50.0	その他学生	6	1.3
風俗犯	7	7			2	2			2	3	-1	-33.3	1	1						-	2	1	1	100.0				-	有職少年	80	17.6
そ の 他	83	77	6	7.8	46	34	12	35.3	20	18	2	11.1		1	-1	-100.0	1	1			10	21	-11	-52.4	6	2	4	200.0	無職少年	39	8.6

(7) 刑法犯 触法少年 包括罪種別 学職別 補導状況 増減比較表

学識別	総 数				児 童 生 徒												犯罪少年に占める 学 識 別 割 合		
					未 就 学				小 学 生				中 学 生						
包括罪種別	令6年	令5年	増減	率	令6年	令5年	増減	比率	令6年	令5年	増減	比率	令6年	令5年	増減	比率	学 識 別 割 合		
総 数	290	305	-15	-4.9				-	95	139	-44	-31.7	195	166	29	17.5	総数	290	100.0
凶 悪 犯		1	-1	-100.0				-				-		1	-1	-100.0	未就学		
粗 暴 犯	32	27	5	18.5				-	14	13	1	7.7	18	14	4	28.6	小学生	95	32.8
窃 盗 犯	192	226	-34	-15.0				-	52	102	-50	-49.0	140	124	16	12.9	中学生	195	67.2
知 能 犯	1	4	-3	-75.0				-	1	1				3	-3	-100.0			
風 俗 犯	3	5	-2	-40.0				-	1	1			2	4	-2	-50.0			
そ の 他	62	42	20	47.6				-	27	22	5	22.7	35	20	15	75.0			

(8) 刑法犯 犯罪少年 包括罪種別 警察署別 検挙状況 増減比較表

種 学 識 署 別	総 数			凶悪犯		粗暴犯		窃盗犯		知能犯		風俗犯		その他		中学生		高校生		大学生		その他学生		有職		無職		
	令6年	令5年	増減	率	令6年	令5年	令6年	令5年	令6年	令5年	令6年	令5年	令6年	令5年	令6年	令5年	令6年	令5年	令6年	令5年	令6年	令5年	令6年	令5年	令6年	令5年	令6年	令5年
	454	435	19	4.4	6	10	55	64	287	265	16	12	7	7	83	77	174	170	151	158	4	6	6	2	80	71	39	28
総 数	88	76	12	15.8		9	13	9	56	42	4	2	2	2	13	12	33	24	30	32			1		17	12	7	8
那 覇	37	51	-14	-27.5			4	3	27	43	2	1		1	4	3	16	14	10	28	1	1	1	1	7	6	2	1
豊見城	28	30	-2	-6.7	2		1	1	17	12	3	3	1		4	14	9	21	10	1					5	5	4	3
糸 満	20	17	3	17.6	1		2	4	10	12	2				5	1	5	6	10	5					2	5	3	1
与那原	58	70	-12	-17.1	2		7	17	42	45				1	7	7	11	24	30	32		3	1	1	13	5	3	5
浦 添	38	42	-4	-9.5			4	5	21	21	2	3	1		10	13	18	23	8	4	2		2		7	11	1	4
宜野湾	62	62					6	8	26	43					30	11	21	19	21	29	1	2			11	10	8	2
沖 縄	34	11	23	209.1			8	2	23	8	1				2	1	18	7	13	4					2		1	
嘉手納	39	25	14	56.0		1	4	2	31	18	2	1		1	2	2	23	15	5	5					6	4	5	1
うるま	6	18	-12	-66.7			1	1	3	5		1	2	1		10	1	7	4	7					1	3		1
石 川	27	12	15	125.0				5	24	6				1	3		14	3	5	7					3	1	5	1
名 護		3	-3	-100.0				1		2								3										
本 部	4	8	-4	-50.0			3	2		6					1		2	2	1	3					1	3		
宮古島	13	10	3	30.0	1		2	4	7	2		1	1		2	3	3	2	4	1			1		5	6		1
八重山																												

(9) 刑法犯 触法少年 包括罪種別 警察署別 補導状況 増減比較表

罪 種 学 識 署 別	総 数			凶悪犯		粗暴犯		窃盗犯		知能犯		風俗犯		その他学生		未就学		小学生		中学生	
	増減		率																		
	令6年	令5年	増減	令6年	令5年	令6年	令5年	令6年	令5年	令6年	令5年	令6年	令5年	令6年	令5年	令6年	令5年	令6年	令5年	令6年	令5年
総 数	290	305	-15	-4.9		1	32	27	192	226	1	4	3	5	62	42		95	139	195	166
那 覇	55	36	19	52.8		1	10	3	31	32			1		13			18	11	37	25
豊見城	20	42	-22	-52.4			4	1	13	39	1	1			2	1		5	16	15	26
糸 満	14	26	-12	-46.2				7	8	14		2			6	3		6	12	8	14
与那原	7	10	-3	-30.0				1	7	7						2		2	3	5	7
浦 添	22	22					1	1	21	20				1				7	11	15	11
宜野湾	61	40	21	52.5			11	5	34	29				1	16	5		27	22	34	18
沖 縄	39	49	-10	-20.4			4	6	27	29				2	8	12		12	29	27	20
嘉手納	34	9	25	277.8			2		17	9				15				11		23	9
うるま	16	21	-5	-23.8					14	17			1		1	4		4	8	12	13
石 川	4	12	-8	-66.7					2	3			1	1	1	8		1	2	3	10
名 護	8	2	6	300.0			1	8	1											8	2
本 部		1	-1	####						1											1
宮古島	2	24	-22	-91.7				1	2	23											
八重山	8	11	-3	-27.3				1	8	2		1						2	9	6	2

(10) 不良行為少年 警察署別 補導状況

ア 総 数 (令和5年中・前年増減対比)

署 別	学職別 総数	学 生 ・ 生 徒					一 般 少 年	
		小学生	中学生	高校生	大学生	各種 学生	小計	有職 少年
総数占める学職割合	100.0	2.6	26.3	35.2	1.4	1.4	67.0	21.7
総 数	4,210	110	1,109	1,484	57	59	2,820	914
少年 課								
那 那 覇	871	12	169	290	33	25	529	218
豊 見 城	469	7	91	194	4	7	303	134
糸 満	276	5	99	90			195	49
与 那 原	270	2	49	137	7	7	202	42
浦 添	429	5	93	182		5	285	89
宜 野 湾	396	19	161	109	6	4	299	71
沖 縄	516	26	134	168	3	4	335	116
嘉 手 納	235	7	124	64			195	27
う る ま	288	7	81	81	1	1	171	66
石 川	89	4	28	29	1	1	63	12
名 護	153	4	30	55	1	3	93	45
本 部	44		3	20			23	16
宮 古 島	56	8	16	22			46	7
八 重 山	118	4	31	43	1	2	81	22
令和6年	4,210	110	1,109	1,484	57	59	2,820	914
令和5年	4,383	119	1,209	1,762	26	33	3,149	839
増減	-173	-9	-100	-278	31	26	-329	75
増減比(%)	-3.9	-7.6	-8.3	-15.8	119.2	78.8	-10.4	8.9

イ うち女子 (令和5年中・前年増減対比)

署 別	学職別 総数	学 生 ・ 生 徒					一 般 少 年	
		小学生	中学生	高校生	大学生	各種 学生	小計	有職 少年
総数占める学職割合	100.0	4.0	40.5	33.0	1.1	2.1	80.7	9.2
総 数	918	37	372	303	10	19	741	84
少年 課								
那 那 覇	225	5	82	72	5	9	173	31
豊 見 城	77	3	30	31	2	3	69	3
糸 満	53	1	30	14			45	3
与 那 原	73	1	23	34	2	5	65	6
浦 添	91	3	33	36			72	10
宜 野 湾	113	9	63	24	1	2	99	3
沖 縄	115	8	48	38			94	9
嘉 手 納	42	23	12				35	2
う る ま	54	2	13	15			30	10
石 川	12	1	5	5			11	1
名 護	20		8	10			18	
本 部	4		1	3			4	
宮 古 島	5		2	2			4	1
八 重 山	34	4	11	7			22	5
令和6年	918	37	372	303	10	19	741	84
令和5年	1,011	52	368	404	7	5	836	89
増減	-93	-15	4	-101	3	14	-95	-5
増減比(%)	-9.2	-28.8	1.1	-25.0	42.9	280.0	-11.4	-5.6

(11) ぐ犯少年 警察署別 補導状況

ア 総 数 (令和5年中・前年増減対比)

署 別	学職別	学 生 ・ 生 徒					前年 増減	令5年	有職	無職
		小学生	中学生	高校生	大学生	各種 学生				
総数占める学職割合	100.0	50.0	50.0	50.0			100.0			
総 数		1	1	1			-7	2		
少年 課										
那 那 覇				1				1		
豊 見 城							-1			
糸 満										
与 那 原										
浦 添							-1			
宜 野 湾			1				1			
沖 縄							-2	2		
嘉 手 納										
う る ま							-3	3		
石 川										
名 護										
本 部										
宮 古 島										
八 重 山							-1			
令和6年			1					2		
令和5年		1	7	1				9		
増減		-1	-6					-7		
増減比(%)		-100.0	-85.7					-77.8		

イ うち女子 (令和5年中・前年増減対比)

署 別	学職別	学 生 ・ 生 徒					前年 増減	令5年	有職	無職
		小学生	中学生	高校生	大学生	各種 学生				
総数占める学職割合	100.0	100.0					100.0			
総 数		1	5	1			-4	1		
少年 課										
那 那 覇				1				1		
豊 見 城			1				-1			
糸 満										
与 那 原										
浦 添							-1			
宜 野 湾										
沖 縄			2				-2			
嘉 手 納										
う る ま										
石 川										
名 護										
本 部										
宮 古 島										
八 重 山										
令和6年		1		1				1		
令和5年		5	3	1				5		
増減		-4	-3					-4		
増減比(%)		-80.0	-100.0					-80.0		

第4 暴 力 团 犯 罪

1 刑法犯

令和6年中の暴力団犯罪の検挙件数は、62件で前年に比べ14件（18.4％）減少し、検挙人員は、53人で前年に比べ12人（18.5％）減少となっている。

罪種別の検挙件数では、傷害、恐喝、詐欺が多数（54.8％）を占め、検挙人員では、傷害、恐喝が多数（52.8％）を占めている。（第1表）

罪 種 別		検 挙 件 数				検 挙 人 員			
		令和6年	令和5年	増減数	増減率	令和6年	令和5年	増減数	増減率
刑 法 犯 総 数		62	76	-14	-18.4	53	65	-12	-18.5
凶 悪 犯	殺 人				-				-
	強 盗	1		1	-	3		3	-
	不 同 意 性 交 等		2	-2	-100.0		2	-2	-100.0
粗 暴 犯	凶 器 準 備 集 合	1		1	-				-
	暴 行	4	4			4	2	2	100.0
	傷 害	9	13	-4	-30.8	13	11	2	18.2
	脅 迫	2	7	-5	-71.4	1	5	-4	-80.0
	恐 喝	16	6	10	166.7	15	7	8	114.3
窃 盗 犯	侵 入 窃 盗				-				-
	乗 り 物 盗		1	-1	-100.0				-
	非 侵 入 窃 盗	4	9	-5	-55.6	1	1		
知 能 犯	詐 欺	9	20	-11	-55.0	3	28	-25	-89.3
	横 領				-				-
	偽 造	4	3	1	33.3	2	2		
風 俗 犯	賭 博				-				-
	不 同 意 わ い せ つ				-				-
そ の 他 の 刑 法 犯	占 有 離 脱 物 横 領				-				-
	公 務 執 行 妨 害		1	-1	-100.0		1	-1	-100.0
	住 居 侵 入	3	1	2	200.0	3	1	2	200.0
	器 物 損 壊 等	2	2			2	1	1	100.0
	略 取 誘 拐 ・ 人 身 売 買				-				-
	そ の 他 の 刑 法 犯 （ そ の 他 ）	7	7			6	4	2	50.0

2 特別法犯

令和6年中の暴力団犯罪の検挙件数は16件で、前年に比べ3件（23.1％）増加し、検挙人員は14人で、前年に比べ2人（12.5％）減少となっている。（第2表）

第2表 特別法

法 令 別	検 挙 件 数				検 挙 人 員			
	令和6年	令和5年	増減数	増減率	令和6年	令和5年	増減数	増減率
特 別 法 犯 総 数	16	13	3	23.1	14	16	-2	-12.5
出入国管理及び難民認定法				-	1		1	-
軽 犯 罪 法		1	-1	-100.0		1	-1	-100.0
暴 力 団 排 除 条 例	4		4	-	7		7	-
児 童 福 祉 法		2	-2	-100.0		2	-2	-100.0
出 資 法	1		1	-				-
貸 金 業 法	1		1	-				-
銃 刀 法	1		1	-				-
大 麻 取 締 法	2	4	-4	-100.0	1	8	-8	-100.0
覚 醒 剤 取 締 法	5	5	-5	-100.0	3	4	-4	-100.0
廃 棄 物 処 理 法	2	1	-1	-100.0	2	1	-1	-100.0

3 暴力団犯罪 警察署別 検挙状況

令和6年中の警察署別検挙状況は、第3表、第4表のとおりである。

第3表 暴力団犯罪 刑法犯 罪種別 警察署別 検挙件数・検挙人員

罪 種		総 数	凶悪犯			粗暴犯				
			殺 人	強 盗	不 同 意 性 交 等	凶 器 準 備 集 合	暴 行	傷 害	脅 迫	恐 喝
警 察 署	検 挙 件 数	62	-	1	-	1	4	9	2	16
	検 挙 人 員	53	-	3	-	-	4	13	1	15
那 覇	検 挙 件 数	28	-	1	-	-	1	5	1	5
	検 挙 人 員	24	-	3	-	-	1	5	1	5
豊 見 城	検 挙 件 数	-	-	-	-	-	-	-	-	-
	検 挙 人 員	-	-	-	-	-	-	-	-	-
糸 満	検 挙 件 数	-	-	-	-	-	-	-	-	-
	検 挙 人 員	-	-	-	-	-	-	-	-	-
与 那 原	検 挙 件 数	-	-	-	-	-	-	-	-	-
	検 挙 人 員	-	-	-	-	-	-	-	-	-
浦 添	検 挙 件 数	5	-	-	-	-	-	-	-	-
	検 挙 人 員	3	-	-	-	-	-	-	-	-
宜 野 湾	検 挙 件 数	9	-	-	-	-	-	-	-	4
	検 挙 人 員	5	-	-	-	-	-	-	-	3
沖 縄	検 挙 件 数	10	-	-	-	1	-	3	1	5
	検 挙 人 員	10	-	-	-	-	-	7	-	3
嘉 手 納	検 挙 件 数	-	-	-	-	-	-	-	-	-
	検 挙 人 員	-	-	-	-	-	-	-	-	-
う る ま	検 挙 件 数	2	-	-	-	-	-	-	-	-
	検 挙 人 員	2	-	-	-	-	-	-	-	-
石 川	検 挙 件 数	2	-	-	-	-	-	-	-	2
	検 挙 人 員	4	-	-	-	-	-	-	-	4
名 護	検 挙 件 数	-	-	-	-	-	-	-	-	-
	検 挙 人 員	-	-	-	-	-	-	-	-	-
本 部	検 挙 件 数	-	-	-	-	-	-	-	-	-
	検 挙 人 員	-	-	-	-	-	-	-	-	-
宮 古 島	検 挙 件 数	5	-	-	-	-	3	1	-	-
	検 挙 人 員	5	-	-	-	-	3	1	-	-
八 重 山	検 挙 件 数	1	-	-	-	-	-	-	-	-
	検 挙 人 員	-	-	-	-	-	-	-	-	-

(注) 暴力団犯罪とは、暴力団員若しくは暴力団準構成員又は、ゴロ・総会屋等が被疑者となった犯罪をいう。

窃盗			知能犯			風俗犯		その他の 刑法犯			
侵入 窃盗	乗り 物 盗	非 侵入 窃盗	詐 欺	横 領	偽 造	賭 博	不 同意 わい せつ	公 務 執 行 妨 害	住 居 侵 入	器 物 損 壊 等	そ の 他
-	-	4	9	-	4	-	-	-	3	2	7
-	-	1	3	-	2	-	-	-	3	2	6
-	-	3	8	-	-	-	-	-	2	-	2
-	-	1	2	-	-	-	-	-	2	-	4
-	-	-	-	-	-	-	-	-	-	-	-
-	-	-	-	-	-	-	-	-	-	-	-
-	-	-	-	-	-	-	-	-	-	-	-
-	-	-	-	-	-	-	-	-	-	-	-
-	-	-	-	-	-	-	-	-	-	-	-
-	-	1	-	-	3	-	-	-	-	1	-
-	-	-	-	-	2	-	-	-	-	1	-
-	-	-	1	-	1	-	-	-	1	-	2
-	-	-	1	-	-	-	-	-	1	-	-
-	-	-	-	-	-	-	-	-	-	-	-
-	-	-	-	-	-	-	-	-	-	-	-
-	-	-	-	-	-	-	-	-	-	-	-
-	-	-	-	-	-	-	-	-	-	-	-
-	-	-	-	-	-	-	-	-	-	-	-
-	-	-	-	-	-	-	-	-	-	-	2
-	-	-	-	-	-	-	-	-	-	-	2
-	-	-	-	-	-	-	-	-	-	-	-
-	-	-	-	-	-	-	-	-	-	-	-
-	-	-	-	-	-	-	-	-	-	-	-
-	-	-	-	-	-	-	-	-	-	-	-
-	-	-	-	-	-	-	-	-	-	-	-
-	-	-	-	-	-	-	-	-	-	-	-
-	-	-	-	-	-	-	-	-	-	1	-
-	-	-	-	-	-	-	-	-	-	1	-
-	-	-	-	-	-	-	-	-	-	-	1
-	-	-	-	-	-	-	-	-	-	-	-

第4表 暴力団犯罪 特別法犯 違反法令別 警察署別 検挙件数・検挙人員

違反法令		総 数	入 管 法	暴力団 排除 条例	出 資 法	貸 金 業 法	銃 刀 法	大 麻 取 締 法	覚 醒 剤 取 締 法	廃 棄 物 処 理 法
警察署										
総 数	検 挙 件 数	16	-	4	1	1	1	2	5	2
	検 挙 人 員	14	1	7	-	-	-	1	3	2
那 覇	検 挙 件 数	8		2			1	2	3	
	検 挙 人 員	7		5			-	1	1	
豊 見 城	検 挙 件 数	-								
	検 挙 人 員	-								
糸 満	検 挙 件 数	1								1
	検 挙 人 員	1								1
与 那 原	検 挙 件 数	-								
	検 挙 人 員	-								
浦 添	検 挙 件 数	2							1	1
	検 挙 人 員	2							1	1
宜 野 湾	検 挙 件 数	2			1	1				
	検 挙 人 員	-			-	-				
沖 縄	検 挙 件 数	2	-	2						
	検 挙 人 員	3	1	2						
嘉 手 納	検 挙 件 数	-								
	検 挙 人 員	-								
う る ま	検 挙 件 数	-								
	検 挙 人 員	-								
石 川	検 挙 件 数	-								
	検 挙 人 員	-								
名 護	検 挙 件 数	-								
	検 挙 人 員	-								
本 部	検 挙 件 数	-								
	検 挙 人 員	-								
宮 古 島	検 挙 件 数	-								
	検 挙 人 員	-								
八 重 山	検 挙 件 数	1							1	
	検 挙 人 員	1							1	

第5 外 国 人 犯 罪

1 刑法犯

令和6年中の外国人による刑法犯の検挙件数は241件で、前年に比べ78件(47.9%)増加し、検挙人員は161人で、前年に比べ31人(23.8%)増加となっている。(第1表、第3表)

このうち米軍構成員等による刑法犯の検挙件数は73件で、前年と比べ1件(1.4%)増加し、検挙人員は80人で、前年に比べ20人(33.3%)増加となっている。(第2表、第4表)

昭和47年5月15日の復帰後、沖縄県警察が取り扱った米軍人・軍属及びその家族による刑法犯検挙状況の推移は、第5表のとおりである。

第1表 外国人による刑法犯包括罪種別前年比較

罪 種	区 分	令 和 6 年	令 和 5 年	増 減 数	増 減 率
刑法犯総数	検挙件数	241	163	78	47.9
	検挙人員	161	130	31	23.8
凶 悪 犯	検 挙 件 数	13	6	7	116.7
	検 挙 人 員	12	6	6	100.0
粗 暴 犯	検 挙 件 数	39	33	6	18.2
	検 挙 人 員	38	35	3	8.6
窃 盗 犯	検 挙 件 数	135	76	59	77.6
	検 挙 人 員	55	51	4	7.8
知 能 犯	検 挙 件 数	5	4	1	25.0
	検 挙 人 員	3	5	-2	-40.0
風 俗 犯	検 挙 件 数	5	1	4	400.0
	検 挙 人 員	4	1	3	300.0
そ の 他	検 挙 件 数	44	43	1	2.3
	検 挙 人 員	49	32	17	53.1

(注) 外国人とは、来日外国人、在日外国人(いわゆる定着居住者)、在日米軍関係者及び在留資格不明者をいう。

第2表 米軍構成員等による刑法犯包括罪種別前年比較

罪 種	区 分	令 和 6 年	令 和 5 年	増 減 数	増 減 率
刑法犯総数	検挙件数	73	72	1	1.4
	検挙人員	80	60	20	33.3
凶 悪 犯	検 挙 件 数	8	2	6	300.0
	検 挙 人 員	7	2	5	250.0
粗 暴 犯	検 挙 件 数	17	5	12	240.0
	検 挙 人 員	18	5	13	260.0
窃 盗 犯	検 挙 件 数	17	31	-14	-45.2
	検 挙 人 員	16	27	-11	-40.7
知 能 犯	検 挙 件 数			-	-
	検 挙 人 員			-	-
風 俗 犯	検 挙 件 数	2	1	1	100.0
	検 挙 人 員	2	1	1	100.0
そ の 他	検 挙 件 数	29	33	-4	-12.1
	検 挙 人 員	37	25	12	48.0

第3表 外国人による刑法犯罪種別検挙状況（警察署別）

区 分 罪 種	総 数		那 覇		豊 見 城		糸 満		与 那 原		浦 添		宜 野 湾	
	検 挙	人 員	検 挙	人 員	検 挙	人 員	検 挙	人 員	検 挙	人 員	検 挙	人 員	検 挙	人 員
刑 法 犯 総 数	241	161	39	28	9	10	2	2	1	1	12	8	66	18
凶 悪 犯	13	12	4	4	-	-	-	-	-	-	1	1	2	1
殺 人	1	1												
強 盗	5	4	2	2							1	1	2	1
放 火	1	1	1	1										
不 同 意 性 交 等	6	6	1	1										
粗 暴 犯	39	38	7	6	3	3	-	-	1	1	2	2	4	4
凶 器 準 備 集 合														
暴 行	16	17	3	3	1	1			1	1	1	1	1	1
傷 害	21	19	4	3	2	2					1	1	3	3
脅 迫	2	2												
恐 喝														
窃 盗 犯	135	55	15	9	4	4	1	1	-	-	7	4	56	9
侵 入 盗	58	8											37	4
乗 り 物 盗	9	7											3	2
非 侵 入 盗	68	40	15	9	4	4	1	1			7	4	16	3
知 能 犯	5	3	1	-	-	-	-	-	-	-	1	-	1	1
詐 欺	4	3	1										1	1
横 領	1										1			
偽 造														
汚 職														
背 任														
風 俗 犯	5	4	2	1	-	-	1	1	-	-	-	-	-	-
賭 博														
わ い せ つ	4	3	1				1	1						
性的姿態撮影等处罰法	1	1	1	1										
そ の 他 の 刑 法 犯	44	49	10	8	2	3	-	-	-	-	1	1	3	3
占有離脱物横領														
公 務 執 行 妨 害	1	1												
住 居 侵 入	25	33	6	5	2	3							2	2
器 物 損 壊	13	11	2	2									1	1
略 取 誘 拐	1	1									1	1		
そ の 他	4	3	2	1										

沖 縄		嘉 手 納		う る ま		石 川		名 護		本 部		宮 古 島		八 重 山		他 所 属	
検 挙	人 員	検 挙	人 員	検 挙	人 員	検 挙	人 員	検 挙	人 員	検 挙	人 員	検 挙	人 員	検 挙	人 員	検 挙	人 員
80	63	7	7	5	4	6	7	4	4	2	1	3	3	5	5	-	-
2	2	2	2	-	-	-	-	1	1	-	-	1	1	-	-	-	-
												1	1				
2	2	2	2					1	1								
16	15	1	1	2	2	1	2	-	-	-	-	1	1	1	1	-	-
6	6	1	1	1	1		1					1	1				
9	8			1	1	1	1										
1	1													1	1		
38	16	3	3	2	1	2	2	2	2	2	1	1	1	2	2	-	-
20	4									1							
4	3					1	1	1	1								
14	9	3	3	2	1	1	1	1	1	1	1	1	1	2	2		
-	-	-	-	-	-	1	1	-	-	-	-	-	-	1	1	-	-
						1	1							1	1		
1	1	-	-	-	-	1	1	-	-	-	-	-	-	-	-	-	-
1	1					1	1										
23	29	1	1	1	1	1	1	1	1	-	-	-	-	1	1	-	-
1	1																
12	20	1	1	1	1									1	1		
10	8																
						1	1	1	1								

第4表 米軍構成員等による刑法犯罪種別検挙状況（警察署別）

区 分 罪 種	総 数		那 覇		豊 見 城		糸 満		与 那 原		浦 添		宜 野 湾	
	検 挙	人 員	検 挙	人 員	検 挙	人 員	検 挙	人 員	検 挙	人 員	検 挙	人 員	検 挙	人 員
刑 法 犯 総 数	73	80	13	12	2	3	-	-	1	1	6	5	7	5
凶 悪 犯	8	7	1	1	-	-	-	-	-	-	1	1	2	1
殺 人														
強 盗	4	3	1	1							1	1	2	1
放 火														
不 同 意 性 交 等	4	4												
粗 暴 犯	17	18	3	3	1	1	-	-	1	1	2	2	1	1
凶 器 準 備 集 合														
暴 行	8	9	2	2					1	1	1	1		
傷 害	9	9	1	1	1	1					1	1	1	1
脅 迫														
恐 喝														
窃 盗 犯	17	16	-	-	-	-	-	-	-	-	3	2	4	3
侵 入 盗														
乗 り 物 盗	3	5											1	1
非 侵 入 盗	14	11									3	2	3	2
知 能 犯	-	-	-	-	-	-	-	-	-	-	-	-	-	-
詐 欺														
横 領														
偽 造														
汚 職														
背 任														
風 俗 犯	2	2	1	1	-	-	-	-	-	-	-	-	-	-
賭 博														
わ い せ つ	1	1												
性的姿態撮影等処罰法	1	1	1	1										
そ の 他 の 刑 法 犯	29	37	8	7	1	2	-	-	-	-	-	-	-	-
占有離脱物横領														
公務執行妨害														
住 居 侵 入	16	25	5	4	1	2								
器 物 損 壊	10	9	2	2										
略 取 誘 拐														
そ の 他	3	3	1	1										

沖 縄		嘉 手 納		う る ま		石 川		名 護		本 部		宮 古 島		八 重 山		他 所 属	
検 挙	人 員	検 挙	人 員	検 挙	人 員	検 挙	人 員	検 挙	人 員	検 挙	人 員	検 挙	人 員	検 挙	人 員	検 挙	人 員
33	42	3	3	1	1	4	5	3	3	-	-	-	-	-	-	-	-
1	1	2	2	-	-	-	-	1	1	-	-	-	-	-	-	-	-
1	1	2	2					1	1								
7	7	-	-	1	1	1	2	-	-	-	-	-	-	-	-	-	-
3	3			1	1		1										
4	4					1	1										
8	9	-	-	-	-	1	1	1	1	-	-	-	-	-	-	-	-
1	3					1	1										
7	6							1	1								
-	-	-	-	-	-	-	-	-	-	-	-	-	-	-	-	-	-
-	-	-	-	-	-	1	1	-	-	-	-	-	-	-	-	-	-
						1	1										
17	25	1	1	-	-	1	1	1	1	-	-	-	-	-	-	-	-
9	18	1	1														
8	7																
						1	1	1	1								

第5表 米軍人・軍属及びその家族による刑法犯検挙状況の推移

年次 罪種	昭和47年（1972年）								昭和48年（1973年）							
	総数		軍人		軍属		家族		総数		軍人		軍属		家族	
	検挙	人員	検挙	人員	検挙	人員	検挙	人員	検挙	人員	検挙	人員	検挙	人員	検挙	人員
刑法犯総数	219	250	213	242	1	2	5	6	310	318	291	298	6	3	13	17
凶悪犯	24	35	23	34			1	1	37	53	37	53				
殺人	3	3	3	3						2		2				
強盗	13	23	12	22			1	1	21	33	21	33				
放火	1	1	1	1					2	1	2	1				
不同意性交等	7	8	7	8					14	17	14	17				
粗暴犯	77	92	77	92					93	98	88	89	4	3	1	6
凶器準備集合																
暴行	28	33	28	33					32	31	29	27	2	2	1	2
傷害	45	53	45	53					48	56	46	51	2	1		4
脅迫	3	4	3	4					9	8	9	8				
恐喝	1	2	1	2					4	3	4	3				
窃盗犯	51	59	47	53		1	4	5	122	104	109	94	2		11	10
知能犯	16	17	16	17					14	21	14	21				
風俗犯	1	1	1	1					3	2	2	1			1	1
その他の刑法犯	50	46	49	45	1	1			41	40	41	40				

* 昭和47年については、復帰後(5月15日以降)の計上である。

年次 罪種	昭和51年（1976年）								昭和52年（1977年）							
	総数		軍人		軍属		家族		総数		軍人		軍属		家族	
	検挙	人員	検挙	人員	検挙	人員	検挙	人員	検挙	人員	検挙	人員	検挙	人員	検挙	人員
刑法犯総数	262	295	237	265	5	3	20	27	342	396	314	368	3	2	25	26
凶悪犯	49	56	46	53	2	2	1	1	69	69	66	67	2	1	1	1
殺人	2	2	1	1			1	1	5	5	3	3	1	1	1	1
強盗	38	45	36	43	2	2			55	55	54	55	1			
放火									2	3	2	3				
不同意性交等	9	9	9	9					7	6	7	6				
粗暴犯	75	92	71	81	2	1	2	10	76	115	74	112			2	3
凶器準備集合																
暴行	24	26	24	25				1	21	34	21	34				
傷害	49	64	45	54	2	1	2	9	53	79	51	76			2	3
脅迫	2	2	2	2					2	2	2	2				
恐喝																
窃盗犯	97	97	84	83			13	14	121	125	101	104			20	21
知能犯	5	8	4	8	1				13	15	10	13	1	1	2	1
風俗犯	1	1	1	1					1	1	1	1				
その他の刑法犯	35	41	31	39			4	2	62	71	62	71				

(その1)

年次 罪種	昭和49年(1974年)								昭和50年(1975年)							
	総数		軍人		軍属		家族		総数		軍人		軍属		家族	
	検挙	人員	検挙	人員	検挙	人員	検挙	人員	検挙	人員	検挙	人員	検挙	人員	検挙	人員
刑法犯総数	318	308	286	285	2	1	30	22	223	251	192	221	2	2	29	28
凶悪犯	51	69	49	64			2	5	31	55	31	55				
殺人	1	3	1	3												
強盗	39	52	37	47			2	5	26	49	26	49				
放火																
不同意性交等	11	14	11	14					5	6	5	6				
粗暴犯	82	92	80	91	1	1	1		52	54	52	54				
凶器準備集合																
暴行	25	28	25	28					27	27	27	27				
傷害	53	59	51	58	1	1	1		20	24	20	24				
脅迫	1	1	1	1					3	2	3	2				
恐喝	3	4	3	4					2	1	2	1				
窃盗犯	151	110	123	93	1		27	17	110	111	81	81	1	2	28	28
知能犯	7	9	7	9					7	7	5	7	1		1	
風俗犯	1	1	1	1					1	1	1	1				
その他の刑法犯	26	27	26	27					22	23	22	23				

年次 罪種	昭和53年(1978年)								昭和54年(1979年)							
	総数		軍人		軍属		家族		総数		軍人		軍属		家族	
	検挙	人員	検挙	人員	検挙	人員	検挙	人員	検挙	人員	検挙	人員	検挙	人員	検挙	人員
刑法犯総数	288	264	258	244			30	20	274	249	257	236	3	5	14	8
凶悪犯	30	29	28	27			2	2	43	44	41	41	2	3		
殺人																
強盗	17	21	15	19			2	2	30	35	28	32	2	3		
放火	8	2	8	2					8	3	8	3				
不同意性交等	5	6	5	6					5	6	5	6				
粗暴犯	70	82	68	80			2	2	46	51	44	49			2	2
凶器準備集合																
暴行	19	17	19	17					13	12	13	12				
傷害	49	63	47	61			2	2	32	37	30	35			2	2
脅迫																
恐喝	2	2	2	2					1	2	1	2				
窃盗犯	130	96	104	87			26	9	113	77	100	72	1	1	12	4
知能犯	5	7	5	7					5	5	5	5				
風俗犯	2	11	2	4				7	5	7	5	5				2
その他の刑法犯	51	39	51	39					62	65	62	64		1		

年次 罪種	昭和 55 年 (1980 年)								昭和 56 年 (1981 年)							
	総 数		軍 人		軍 属		家 族		総 数		軍 人		軍 属		家 族	
	検 挙	人 員	検 挙	人 員	検 挙	人 員	検 挙	人 員	検 挙	人 員	検 挙	人 員	検 挙	人 員	検 挙	人 員
刑 法 犯 総 数	321	280	272	248	5	6	44	26	253	275	243	267	2	3	8	5
凶 悪 犯	35	43	33	40			2	3	27	36	27	36				
殺 人	2	2	1	1			1	1	2	2	2	2				
強 盗	25	32	25	31				1	20	29	20	29				
放 火																
不同意性交等	8	9	7	8			1	1	5	5	5	5				
粗 暴 犯	44	53	42	50	1	2	1	1	38	62	38	62				
凶器準備集合																
暴 行	9	12	9	11		1			7	17	7	17				
傷 害	33	39	31	37	1	1	1	1	30	43	30	43				
脅 迫	2	2	2	2												
恐 喝									1	2	1	2				
窃 盗 犯	168	120	131	102	1		36	18	130	117	121	111	1	1	8	5
知 能 犯	21	14	19	11	2	3			20	17	20	17				
風 俗 犯	1	1	1					1	1		1					
その他の刑法犯	52	49	46	45	1	1	5	3	37	43	36	41	1	2		

年次 罪種	昭和 59 年 (1984 年)								昭和 60 年 (1985 年)							
	総 数		軍 人		軍 属		家 族		総 数		軍 人		軍 属		家 族	
	検 挙	人 員	検 挙	人 員	検 挙	人 員	検 挙	人 員	検 挙	人 員	検 挙	人 員	検 挙	人 員	検 挙	人 員
刑 法 犯 総 数	142	142	115	119	3	5	24	18	160	157	126	127	2	1	32	29
凶 悪 犯	10	10	9	7	1	1		2	13	18	9	15	1	1	3	2
殺 人	1	2	1	2					1	1		1			1	
強 盗	4	5	4	3				2	7	11	5	9			2	2
放 火	1		1													
不同意性交等	4	3	3	2	1	1			5	6	4	5	1	1		
粗 暴 犯	26	25	23	19	2	4	1	2	32	34	30	33			2	1
凶器準備集合																
暴 行	9	8	7	5	2	3			10	12	9	11			1	1
傷 害	17	17	16	14		1	1	2	22	22	21	22			1	
脅 迫																
恐 喝																
窃 盗 犯	75	76	54	64			21	12	91	81	63	55	1		27	26
知 能 犯	4	2	4	2					3	4	3	4				
風 俗 犯	3	3	2	2			1	1	2	2	2	2				
その他の刑法犯	24	26	23	25			1	1	19	18	19	18				

(その2)

年次 罪種	昭和 57 年 (1982 年)								昭和 58 年 (1983 年)							
	総 数		軍 人		軍 属		家 族		総 数		軍 人		軍 属		家 族	
	検 挙	人 員	検 挙	人 員	検 挙	人 員	検 挙	人 員	検 挙	人 員	検 挙	人 員	検 挙	人 員	検 挙	人 員
刑 法 犯 総 数	218	270	200	241	4	5	14	24	211	220	177	184	5	3	29	33
凶 悪 犯	19	24	19	24					15	20	15	20				
殺 人	2	2	2	2												
強 盗	14	18	14	18					14	19	14	19				
放 火																
不同意性交等	3	4	3	4					1	1	1	1				
粗 暴 犯	53	78	53	77				1	38	38	35	35			3	3
凶器準備集合																
暴 行	8	9	8	9					14	12	13	11			1	1
傷 害	45	69	45	68				1	20	22	19	21			1	1
脅 迫									2	3	2	3				
恐 喝									2	1	1				1	1
窃 盗 犯	94	108	79	84	1	2	14	22	114	115	85	85	4	1	25	29
知 能 犯	9	11	9	10				1	8	11	7	8	1	2		1
風 俗 犯	3	4	3	4												
その他の刑法犯	40	45	37	42	3	3			36	36	35	36			1	

年次 罪種	昭和 61 年 (1986 年)								昭和 62 年 (1987 年)							
	総 数		軍 人		軍 属		家 族		総 数		軍 人		軍 属		家 族	
	検 挙	人 員	検 挙	人 員	検 挙	人 員	検 挙	人 員	検 挙	人 員	検 挙	人 員	検 挙	人 員	検 挙	人 員
刑 法 犯 総 数	155	132	130	105	3	1	22	26	123	102	93	91	4	4	26	7
凶 悪 犯	8	12	8	12					5	8	4	6	1	2		
殺 人																
強 盗	6	10	6	10					2	4	1	2	1	2		
放 火	1	1	1	1												
不同意性交等	1	1	1	1					3	4	3	4				
粗 暴 犯	15	23	14	22			1	1	18	18	17	17	1	1		
凶器準備集合																
暴 行	3	3	3	3					4	4	3	3	1	1		
傷 害	12	20	11	19			1	1	14	14	14	14				
脅 迫																
恐 喝																
窃 盗 犯	116	82	93	57	2		21	25	69	50	42	43	2	1	25	6
知 能 犯	3	3	3	3					3	2	3	2				
風 俗 犯									3	3	3	3				
その他の刑法犯	13	12	12	11	1	1			25	21	24	20			1	1

年次 罪種	昭和 63 年 (1988 年)								平成 元年 (1989 年)							
	総 数		軍 人		軍 属		家 族		総 数		軍 人		軍 属		家 族	
	検 挙	人 員	検 挙	人 員	検 挙	人 員	検 挙	人 員	検 挙	人 員	検 挙	人 員	検 挙	人 員	検 挙	人 員
刑 法 犯 総 数	177	135	103	83	1		73	52	160	138	72	62	6	1	82	75
凶 悪 犯	6	7	5	6			1	1	7	9	4	6			3	3
殺 人																
強 盗	4	5	3	4			1	1	4	5	1	2			3	3
放 火																
不同意性交等	2	2	2	2					3	4	3	4				
粗 暴 犯	20	30	18	24			2	6	21	28	14	11			7	17
凶器準備集合																
暴 行	6	6	6	6					2	1	2	1				
傷 害	14	24	12	18			2	6	17	25	11	9			6	16
脅 迫									2	2	1	1			1	1
恐 喝																
窃 盗 犯	133	80	62	35	1		70	45	110	82	37	28	5		68	54
知 能 犯	3	3	3	3					2	2	1	1	1	1		
風 俗 犯	2	2	2	2												
その他の刑法犯	13	13	13	13					20	17	16	16			4	1

年次 罪種	平成 4 年 (1992 年)								平成 5 年 (1993 年)							
	総 数		軍 人		軍 属		家 族		総 数		軍 人		軍 属		家 族	
	検 挙	人 員	検 挙	人 員	検 挙	人 員	検 挙	人 員	検 挙	人 員	検 挙	人 員	検 挙	人 員	検 挙	人 員
刑 法 犯 総 数	51	76	42	57			9	19	163	52	67	32	1	2	95	18
凶 悪 犯	3	8	2	7			1	1	6	9	5	7		1	1	1
殺 人									1	1	1	1				
強 盗	2	7	2	7					2	4	1	3			1	1
放 火																
不同意性交等	1	1					1	1	3	4	3	3		1		
粗 暴 犯	2	2	2	2					3	2	2	1			1	1
凶器準備集合																
暴 行																
傷 害	2	2	2	2					3	2	2	1			1	1
脅 迫																
恐 喝																
窃 盗 犯	35	55	27	37			8	18	141	35	48	19			93	16
知 能 犯	1	1	1	1					1	1	1	1				
風 俗 犯	2	3	2	3					1	1			1	1		
その他の刑法犯	8	7	8	7					11	4	11	4				

(その3)

年次 罪種	平成2年(1990年)								平成3年(1991年)							
	総数		軍人		軍属		家族		総数		軍人		軍属		家族	
	検挙	人員	検挙	人員	検挙	人員	検挙	人員	検挙	人員	検挙	人員	検挙	人員	検挙	人員
刑法犯総数	98	74	56	47			42	27	116	104	60	68	1	1	55	35
凶悪犯	6	8	6	8					10	11	10	9				2
殺人									1	2	1	2				
強盗	3	5	3	5					8	8	8	6				2
放火																
不同意性交等	3	3	3	3					1	1	1	1				
粗暴犯	11	13	9	11			2	2	5	6	5	6				
凶器準備集合																
暴行	4	4	3	4			1		2	2	2	2				
傷害	7	9	6	7			1	2	3	4	3	4				
脅迫																
恐喝																
窃盗犯	60	39	25	19			35	20	79	71	25	38	1	1	53	32
知能犯	2	1	2	1												
風俗犯									2	1	2	1				
その他の刑法犯	19	13	14	8			5	5	20	15	18	14			2	1

年次 罪種	平成6年(1994年)								平成7年(1995年)							
	総数		軍人		軍属		家族		総数		軍人		軍属		家族	
	検挙	人員	検挙	人員	検挙	人員	検挙	人員	検挙	人員	検挙	人員	検挙	人員	検挙	人員
刑法犯総数	130	67	77	53	3	2	50	12	70	62	54	47	3	1	13	14
凶悪犯	5	10	5	10					2	5	2	5				
殺人									1	2	1	2				
強盗	2	7	2	7												
放火																
不同意性交等	3	3	3	3					1	3	1	3				
粗暴犯	11	11	9	10	2	1			6	8	5	6			1	2
凶器準備集合																
暴行	1				1				1	1	1	1				
傷害	10	11	9	10	1	1			5	7	4	5			1	2
脅迫																
恐喝																
窃盗犯	101	35	51	23			50	12	44	31	30	19	3	1	11	11
知能犯									1	3	1	3				
風俗犯	2	2	1	1	1	1			3	4	2	3			1	1
その他の刑法犯	11	9	11	9					14	11	14	11				

年次 罪種	平成 8 年 (1996 年)								平成 9 年 (1997 年)							
	総 数		軍 人		軍 属		家 族		総 数		軍 人		軍 属		家 族	
	検 挙	人 員	検 挙	人 員	検 挙	人 員	検 挙	人 員	検 挙	人 員	検 挙	人 員	検 挙	人 員	検 挙	人 員
刑 法 犯 総 数	39	33	16	21	2	2	21	10	44	46	27	23	3	2	14	21
凶 悪 犯	3	4	2	3			1	1	3	4	3	4				
殺 人	1	1					1	1								
強 盗	1	2	1	2					2	3	2	3				
放 火																
不同意性交等	1	1	1	1					1	1	1	1				
粗 暴 犯	6	7	3	4	1	1	2	2	8	10	5	5	2	2	1	3
凶器準備集合																
暴 行	1	1					1	1	3	5	1	1	1	1	1	3
傷 害	5	6	3	4	1	1	1	1	5	5	4	4	1	1		
脅 迫																
恐 喝																
窃 盗 犯	24	14	6	7	1	1	17	6	27	25	13	7	1		13	18
知 能 犯																
風 俗 犯	2	2	2	2					2	2	2	2				
その他の刑法犯	4	6	3	5			1	1	4	5	4	5				

年次 罪種	平成 12 年 (2000 年)								平成 13 年 (2001 年)							
	総 数		軍 人		軍 属		家 族		総 数		軍 人		軍 属		家 族	
	検 挙	人 員	検 挙	人 員	検 挙	人 員	検 挙	人 員	検 挙	人 員	検 挙	人 員	検 挙	人 員	検 挙	人 員
刑 法 犯 総 数	53	67	40	50	3	3	10	14	70	72	51	39	2	2	17	31
凶 悪 犯	4	4	3	3			1	1	4	4	3	2			1	2
殺 人	1	1					1	1								
強 盗	1	1	1	1					1	2					1	2
放 火									2	1	2	1				
不同意性交等	2	2	2	2					1	1	1	1				
粗 暴 犯	6	7	4	4	2	2		1	6	7	4	5	1	1	1	1
凶器準備集合																
暴 行	4	4	3	3	1	1			1	1					1	1
傷 害	2	2	1	1	1	1			5	6	4	5	1	1		
脅 迫																
恐 喝		1						1								
窃 盗 犯	26	38	17	26			9	12	37	41	22	13			15	28
知 能 犯									5	3	5	3				
風 俗 犯	3	2	3	2					2	2	2	2				
その他の刑法犯	14	16	13	15	1	1			16	15	15	14	1	1		

(その４)

年次 罪種	平成 10 年 (1998 年)								平成 11 年 (1999 年)							
	総 数		軍 人		軍 属		家 族		総 数		軍 人		軍 属		家 族	
	検 挙	人 員	検 挙	人 員	検 挙	人 員	検 挙	人 員	検 挙	人 員	検 挙	人 員	検 挙	人 員	検 挙	人 員
刑 法 犯 総 数	38	46	16	14	5	5	17	27	48	59	36	45	5	4	7	10
凶 悪 犯	3	6	1	1			2	5	3	4	3	4				
殺 人																
強 盗	3	6	1	1			2	5	1	2	1	2				
放 火																
不同意性交等									2	2	2	2				
粗 暴 犯	8	8	2	2	4	4	2	2	7	7	3	3	3	3	1	1
凶器準備集合																
暴 行	2	2			1	1	1	1	1	1			1	1		
傷 害	6	6	2	2	3	3	1	1	6	6	3	3	2	2	1	1
脅 迫																
恐 喝																
窃 盗 犯	17	21	6	6			11	15	22	31	16	22			6	9
知 能 犯	2	3	2	1				2	2	4	2	4				
風 俗 犯	2	2	1	1			1	1	1	1			1	1		
その他の刑法犯	6	6	4	3	1	1	1	2	13	12	12	12	1			

年次 罪種	平成 14 年 (2002 年)								平成 15 年 (2003 年)							
	総 数		軍 人		軍 属		家 族		総 数		軍 人		軍 属		家 族	
	検 挙	人 員	検 挙	人 員	検 挙	人 員	検 挙	人 員	検 挙	人 員	検 挙	人 員	検 挙	人 員	検 挙	人 員
刑 法 犯 総 数	81	100	40	46	2	2	39	52	112	133	74	87	4	5	34	41
凶 悪 犯	2	4	1	1			1	3	7	12	5	9			2	3
殺 人																
強 盗	1	3					1	3	5	9	3	6			2	3
放 火																
不同意性交等	1	1	1	1					2	3	2	3				
粗 暴 犯	11	10	10	9	1	1			11	13	8	9	2	3	1	1
凶器準備集合																
暴 行	3	3	3	3					6	7	4	4	1	2	1	1
傷 害	8	7	7	6	1	1			5	6	4	5	1	1		
脅 迫																
恐 喝																
窃 盗 犯	41	45	9	10	1	1	31	34	48	62	25	29			23	33
知 能 犯	4	7	3	6			1	1	11	8	4	5	1	1	6	2
風 俗 犯	2	2	1	1			1	1	4	4	3	3			1	1
その他の刑法犯	21	32	16	19			5	13	31	34	29	32	1	1	1	1

年次 罪種	平成 16 年 (2004 年)								平成 17 年 (2005 年)							
	総 数		軍 人		軍 属		家 族		総 数		軍 人		軍 属		家 族	
	検 挙	人 員	検 挙	人 員	検 挙	人 員	検 挙	人 員	検 挙	人 員	検 挙	人 員	検 挙	人 員	検 挙	人 員
刑 法 犯 総 数	59	72	38	43	5	8	16	21	66	65	47	46	4	4	15	15
凶 悪 犯	1	1			1	1			2	4	1	1			1	3
殺 人																
強 盗									2	4	1	1			1	3
放 火																
不同意性交等	1	1			1	1										
粗 暴 犯	12	11	7	6		2	5	3	7	7	4	4	2	2	1	1
凶器準備集合																
暴 行	2	1	2	1					3	3	3	3				
傷 害	10	10	5	5		2	5	3	4	4	1	1	2	2	1	1
脅 迫																
恐 喝																
窃 盗 犯	23	29	14	17	3	3	6	9	28	28	17	19	2	2	9	7
知 能 犯	3	5	2	4			1	1	7	5	7	4				1
風 俗 犯	4	3	3	2			1	1	1	1	1	1				
その他の刑法犯	16	23	12	14	1	2	3	7	21	20	17	17			4	3

年次 罪種	平成 20 年 (2008 年)								平成 21 年 (2009 年)							
	総 数		軍 人		軍 属		家 族		総 数		軍 人		軍 属		家 族	
	検 挙	人 員	検 挙	人 員	検 挙	人 員	検 挙	人 員	検 挙	人 員	検 挙	人 員	検 挙	人 員	検 挙	人 員
刑 法 犯 総 数	70	63	52	40	4	4	14	19	50	50	41	40	3	3	6	7
凶 悪 犯	7	13	6	9			1	4	3	4	3	4				
殺 人																
強 盗	3	9	2	5			1	4	3	4	3	4				
放 火																
不同意性交等	4	4	4	4												
粗 暴 犯	5	6	4	4			1	2	13	15	11	13	2	2		
凶器準備集合																
暴 行	1	1	1	1					6	6	5	5	1	1		
傷 害	4	5	3	3			1	2	7	9	6	8	1	1		
脅 迫																
恐 喝																
窃 盗 犯	14	15	2	3	3	3	9	9	17	17	10	9	1	1	6	7
知 能 犯	20	5	20	5					1	1	1	1				
風 俗 犯	1	1	1	1												
その他の刑法犯	23	23	19	18	1	1	3	4	16	13	16	13				

(その5)

年次 罪種	平成18年(2006年)								平成19年(2007年)							
	総数		軍人		軍属		家族		総数		軍人		軍属		家族	
	検挙	人員	検挙	人員	検挙	人員	検挙	人員	検挙	人員	検挙	人員	検挙	人員	検挙	人員
刑法犯総数	57	63	34	38	3	3	20	22	63	46	48	30	1	1	14	15
凶悪犯	3	5	1	3			2	2	6	6	4	4			2	2
殺人									1	1					1	1
強盗	3	5	1	3			2	2	3	3	3	3				
放火																
不同意性交等									2	2	1	1			1	1
粗暴犯	10	12	7	9	2	2	1	1	2	3	1	2			1	1
凶器準備集合																
暴行	4	5	3	4			1	1								
傷害	6	7	4	5	2	2			2	3	1	2			1	1
脅迫																
恐喝																
窃盗犯	21	27	12	12			9	15	27	25	17	13			10	12
知能犯	9	5	1	1			8	4	14	3	14	3				
風俗犯																
その他の刑法犯	14	14	13	13	1	1			14	9	12	8	1	1	1	

年次 罪種	平成22年(2010年)								平成23年(2011年)							
	総数		軍人		軍属		家族		総数		軍人		軍属		家族	
	検挙	人員	検挙	人員	検挙	人員	検挙	人員	検挙	人員	検挙	人員	検挙	人員	検挙	人員
刑法犯総数	71	71	47	49	5	5	19	17	42	51	28	37	1	2	13	12
凶悪犯	2	5	1	2			1	3	4	6	2	3			2	3
殺人									1	2		1			1	1
強盗	2	5	1	2			1	3	3	4	2	2			1	2
放火																
不同意性交等																
粗暴犯	11	9	9	8	1	1	1		2	3	2	2		1		
凶器準備集合																
暴行	6	6	5	5	1	1										
傷害	5	3	4	3			1		2	3	2	2		1		
脅迫																
恐喝																
窃盗犯	32	31	15	17	2	2	15	12	13	16	4	9			9	7
知能犯	4	4	2	2	1	1	1	1								
風俗犯	2	2	1	1	1	1										
その他の刑法犯	20	20	19	19			1	1	23	26	20	23	1	1	2	2

年次 罪種	平成 24 年 (2012 年)								平成 25 年 (2013 年)							
	総 数		軍 人		軍 属		家 族		総 数		軍 人		軍 属		家 族	
	検 挙	人 員	検 挙	人 員	検 挙	人 員	検 挙	人 員	検 挙	人 員	検 挙	人 員	検 挙	人 員	検 挙	人 員
刑 法 犯 総 数	54	54	41	37	1	1	12	16	32	38	11	10	6	6	15	22
凶 悪 犯	2	2	2	2												
殺 人																
強 盗	1		1													
放 火																
不同意性交等	1	2	1	2												
粗 暴 犯	6	6	4	4	1	1	1	1	5	7			4	4	1	3
凶器準備集合																
暴 行	1	1	1	1					1	1			1	1		
傷 害	5	5	3	3	1	1	1	1	4	6			3	3	1	3
脅 迫																
恐 喝																
窃 盗 犯	12	19	7	11			5	8	15	20	2	2			13	18
知 能 犯	2	1					2	1								
風 俗 犯	3	3	3	3					1	1	1	1				
その他の刑法犯	29	23	25	17			4	6	11	10	8	7	2	2	1	1

年次 罪種	平成 28 年 (2016 年)								平成 29 年 (2017 年)							
	総 数		軍 人		軍 属		家 族		総 数		軍 人		軍 属		家 族	
	検 挙	人 員	検 挙	人 員	検 挙	人 員	検 挙	人 員	検 挙	人 員	検 挙	人 員	検 挙	人 員	検 挙	人 員
刑 法 犯 総 数	23	28	9	11	7	7	7	10	48	36	31	23	4	4	13	9
凶 悪 犯	2	2	1	1	1	1			4	4	2	2			2	2
殺 人	1	1			1	1										
強 盗									2	2					2	2
放 火																
不同意性交等	1	1	1	1					2	2	2	2				
粗 暴 犯	5	7	2	2	3	5			8	8	5	5	3	3		
凶器準備集合																
暴 行	1	1	1	1					3	2	2	1	1	1		
傷 害	4	6	1	1	3	5			5	6	3	4	2	2		
脅 迫																
恐 喝																
窃 盗 犯	11	15	5	7	1	1	5	7	18	16	7	9			11	7
知 能 犯									13	3	13	3				
風 俗 犯									2	2	2	2				
その他の刑法犯	5	4	1	1	2		2	3	3	3	2	2	1	1		

(その6)

年次 罪種	平成 26 年 (2014 年)								平成 27 年 (2015 年)							
	総 数		軍 人		軍 属		家 族		総 数		軍 人		軍 属		家 族	
	検 挙	人 員	検 挙	人 員	検 挙	人 員	検 挙	人 員	検 挙	人 員	検 挙	人 員	検 挙	人 員	検 挙	人 員
刑 法 犯 総 数	29	27	11	10	3	3	15	14	34	42	21	24	4	4	9	14
凶 悪 犯	1	1	1	1					3	4	3	4				
殺 人																
強 盗									3	4	3	4				
放 火																
不同意性交等	1	1	1	1												
粗 暴 犯	4	4			3	3	1	1	8	9	5	6	2	2	1	1
凶器準備集合																
暴 行									1	1			1	1		
傷 害	4	4			3	3	1	1	6	7	5	6			1	1
脅 迫									1	1			1	1		
恐 喝																
窃 盗 犯	15	14	3	3			12	11	14	20	6	7	1	1	7	12
知 能 犯																
風 俗 犯	1	1					1	1								
その他の刑法犯	8	7	7	6			1	1	9	9	7	7	1	1	1	1

年次 罪種	平成 30 年 (2018 年)								令和 元年 (2019 年)							
	総 数		軍 人		軍 属		家 族		総 数		軍 人		軍 属		家 族	
	検 挙	人 員	検 挙	人 員	検 挙	人 員	検 挙	人 員	検 挙	人 員	検 挙	人 員	検 挙	人 員	検 挙	人 員
刑 法 犯 総 数	31	32	16	15	2	2	13	15	31	28	26	23	3	3	2	2
凶 悪 犯																
殺 人																
強 盗																
放 火																
不同意性交等																
粗 暴 犯	6	6	4	4	1	1	1	1	2	2	1	1	1	1		
凶器準備集合																
暴 行	1	1	1	1					1	1	1	1				
傷 害	5	5	3	3	1	1	1	1	1	1			1	1		
脅 迫																
恐 喝																
窃 盗 犯	16	18	4	4	1	1	11	13	9	8	7	6	1	1	1	1
知 能 犯	2	2	1	1			1	1	4	2	4	2				
風 俗 犯									1	1			1	1		
その他の刑法犯	7	6	7	6					15	15	14	14			1	1

(その7)

年次 罪種	令和2年(2020年)								令和3年(2021年)							
	総数		軍人		軍属		家族		総数		軍人		軍属		家族	
	検挙	人員	検挙	人員	検挙	人員	検挙	人員	検挙	人員	検挙	人員	検挙	人員	検挙	人員
刑法犯総数	39	35	29	24	3	4	7	7	41	44	24	28	9	6	8	10
凶悪犯	2	3	2	2		1			2	7	1	6	1	1		
殺人																
強盗	2	3	2	2		1										
放火																
不同意性交等									2	7	1	6	1	1		
粗暴犯	10	8	8	7	1	1	1		1	2	1	1				1
凶器準備集合																
暴行	3	3	2	2	1	1			1		1					
傷害	7	5	6	5			1			2		1				1
脅迫																
恐喝																
窃盗犯	13	14	8	8	1	1	4	5	25	23	12	11	6	4	7	8
知能犯	1	1	1	1												
風俗犯	1	1					1	1	3	3	2	2	1	1		
その他の刑法犯	12	8	10	6	1	1	1	1	10	9	8	8	1		1	1

年次 罪種	令和4年(2022年)								令和5年(2023年)							
	総数		軍人		軍属		家族		総数		軍人		軍属		家族	
	検挙	人員	検挙	人員	検挙	人員	検挙	人員	検挙	人員	検挙	人員	検挙	人員	検挙	人員
刑法犯総数	54	46	45	35	1	1	8	10	72	60	56	43	2	2	14	15
凶悪犯									2	2	1	1	1	1		
殺人																
強盗																
放火																
不同意性交等									2	2	1	1	1	1		
粗暴犯	9	9	9	9					5	5	5	5				
凶器準備集合																
暴行	3	3	3	3					1	1	1	1				
傷害	5	5	5	5					4	4	4	4				
脅迫	1	1	1	1												
恐喝																
窃盗犯	14	17	8	9	1	1	5	7	31	27	18	12	1	1	12	14
知能犯	15	3	15	3												
風俗犯	1	1	1	1					1	1	1	1				
その他の刑法犯	15	16	12	13			3	3	33	25	31	24			2	1

年次 罪種	令和6年（2024年）															
	総数		軍人		軍属		家族									
	検挙	人員	検挙	人員	検挙	人員	検挙	人員								
刑法犯総数	73	80	60	68	5	5	8	7								
凶悪犯	8	7	8	7												
殺人																
強盗	4	3	4	3												
放火																
不同意性交等	4	4	4	4												
粗暴犯	17	18	12	13	3	3	2	2								
凶器準備集合																
暴行	8	9	7	8			1	1								
傷害	9	9	5	5	3	3	1	1								
脅迫																
恐喝																
窃盗犯	17	16	12	12			5	4								
知能犯																
風俗犯	2	2	2	2												
その他の刑法犯	29	37	26	34	2	2	1	1								

年次 罪種	累計〔昭和47年(1972年)～令和6年(2024年)〕							
	総数		軍人		軍属		家族	
	検挙	人員	検挙	人員	検挙	人員	検挙	人員
刑法犯総数	6,308	6,204	4,950	4,989	167	156	1,191	1,059
凶悪犯	594	766	544	691	13	16	37	59
殺人	27	35	17	26	2	2	8	7
強盗	402	556	370	499	6	8	26	49
放火	25	12	25	12				
不同意性交等	140	163	132	154	5	6	3	3
粗暴犯	1,125	1,333	1,010	1,180	58	64	57	89
凶器準備集合								
暴行	337	369	309	336	17	19	11	14
傷害	744	918	660	802	40	44	44	72
脅迫	28	28	26	26	1	1	1	1
恐喝	16	18	15	16			1	2
窃盗犯	3,082	2,648	2,026	1,806	54	35	1,002	807
知能犯	272	229	240	203	9	9	23	17
風俗犯	82	91	67	66	6	6	9	19
その他の刑法犯	1,153	1,137	1,063	1,043	27	26	63	68

2 特別法犯

令和6年中の外国人による特別法犯の検挙件数は71件で、前年に比べ9件(14.5%)増加し、検挙人員は57人で、前年に比べ6人(11.8%)増加している。(第6表)

第6表 外国人による特別法犯前年比較

罪 種	区 分	令 和 6 年	令 和 5 年	増 減 数	増 減 率
特 別 法 犯 総 数	検 挙 件 数	71	62	9	14.5
	検 挙 人 員	57	51	6	11.8
入管法	検 挙 件 数	18	16	2	12.5
	検 挙 人 員	16	9	7	77.8
迷惑防止条例	検 挙 件 数	3	2	1	50.0
	検 挙 人 員	3	2	1	50.0
ストーカー規制法	検 挙 件 数	2	1	1	100.0
	検 挙 人 員	2	1	1	100.0
二十歳未満ノ者ノ飲酒ノ禁止ニ関スル法律	検 挙 件 数		1	-1	-100.0
	検 挙 人 員		1	-1	-100.0
二十歳未満ノ者ノ喫煙ノ禁止ニ関スル法律	検 挙 件 数		1	-1	-100.0
	検 挙 人 員				-
青少年保護育成条例	検 挙 件 数		1	-1	-100.0
	検 挙 人 員				-
児童買春・児童ポルノ禁止法	検 挙 件 数		1	-1	-100.0
	検 挙 人 員		1	-1	-100.0
銃刀法	検 挙 件 数	12	9	3	33.3
	検 挙 人 員	12	11	1	9.1
火薬類取締法	検 挙 件 数	7	5	2	40.0
	検 挙 人 員	5	5		
麻薬等取締法	検 挙 件 数	12	6	6	100.0
	検 挙 人 員	8	4	4	100.0
大麻取締法	検 挙 件 数	13	12	1	8.3
	検 挙 人 員	10	11	-1	-9.1
覚醒剤取締法	検 挙 件 数	1	1		
	検 挙 人 員	1	1		
麻薬等特例法	検 挙 件 数	1		1	-
	検 挙 人 員				-
医薬品医療機器等法	検 挙 件 数		2	-2	-100.0
	検 挙 人 員				-
狂犬病予防法	検 挙 件 数		1	-1	-100.0
	検 挙 人 員		1	-1	-100.0
文化財保護法	検 挙 件 数		3	-3	-100.0
	検 挙 人 員		4	-4	-100.0
不正アクセス禁止法	検 挙 件 数	2		2	-
	検 挙 人 員				-

(注) 外国人とは、来日外国人、在日外国人（いわゆる定着居住者）、在日米軍関係者及び在留資格不明者をいう。

第6 都道府県別 刑法犯 認知・検挙状況

1 刑法犯 都道府県別 認知・検挙件数・検挙人員・検挙率 対前年比較

区 分		刑 法 犯 総 数														
		認 知 件 数				検 挙 件 数				検 挙 人 員				検 挙 率		
		令和 6 年	令和 5 年	増	減	令和 6 年	令和 5 年	増	減	令和 6 年	令和 5 年	増	減	令和 6 年	令和 5 年	増 減
		1月～12月	1月～12月	件 数	%	1月～12月	1～12月	件 数	%	1月～12月	1～12月	人 員	%	1～12月	1～12月	
都道府県		737,679	703,351	34,328	4.9	287,273	269,550	17,723	6.6	191,826	183,269	8,557	4.7	38.9	38.3	0.6
刑法犯総数		737,679	703,351	34,328	4.9	287,273	269,550	17,723	6.6	191,826	183,269	8,557	4.7	38.9	38.3	0.6
北海道	計	22,714	22,232	482	2.2	10,974	10,959	15	0.1	8,864	8,728	136	1.6	48.3	49.3	-1.0
	札幌	16,591	16,135	456	2.8	7,276	7,169	107	1.5	5,863	5,782	81	1.4	43.9	44.4	-0.5
	函館	1,669	1,501	168	11.2	842	877	-35	-4.0	664	645	19	2.9	50.4	58.4	-8.0
	旭川	1,827	2,120	-293	-13.8	1,194	1,331	-137	-10.3	983	1,107	-124	-11.2	65.4	62.8	2.6
	釧路	1,891	1,741	150	8.6	1,161	1,069	92	8.6	933	818	115	14.1	61.4	61.4	0.0
	北見	736	735	1	0.1	501	513	-12	-2.3	421	376	45	12.0	68.1	69.8	-1.7
東北	計	33,534	32,640	894	2.7	16,303	15,701	602	3.8	10,329	9,609	720	7.5	48.6	48.1	0.5
	青森	4,358	4,815	-457	-9.5	2,190	2,546	-356	-14.0	1,487	1,413	74	5.2	50.3	52.9	-2.6
	岩手	3,319	2,856	463	16.2	1,783	1,534	249	16.2	1,128	1,039	89	8.6	53.7	53.7	0.0
	宮城	11,385	11,583	-198	-1.7	5,188	4,789	399	8.3	3,196	2,904	292	10.1	45.6	41.3	4.3
	秋田	2,576	2,403	173	7.2	1,502	1,632	-130	-8.0	1,007	904	103	11.4	58.3	67.9	-9.6
	山形	3,052	2,980	72	2.4	2,135	1,937	198	10.2	1,319	1,303	16	1.2	70.0	65.0	5.0
関東	福島	8,844	8,003	841	10.5	3,505	3,263	242	7.4	2,192	2,046	146	7.1	39.6	40.8	-1.2
	東京	94,752	89,098	5,654	6.3	33,961	31,149	2,812	9.0	23,731	21,968	1,763	8.0	35.8	35.0	0.8
	計	220,497	211,480	9,017	4.3	84,589	76,173	8,416	11.0	50,024	47,758	2,266	4.7	38.4	36.0	2.4
	茨城	21,094	19,767	1,327	6.7	6,192	5,958	234	3.9	3,584	3,374	210	6.2	29.4	30.1	-0.7
	栃木	12,163	11,932	231	1.9	4,294	3,463	831	24.0	2,072	2,169	-97	-4.5	35.3	29.0	6.3
	群馬	14,593	13,326	1,267	9.5	6,617	5,342	1,275	23.9	3,208	3,065	143	4.7	45.3	40.1	5.2
中部	埼玉	51,667	49,653	2,014	4.1	16,691	15,795	896	5.7	10,054	9,973	81	0.8	32.3	31.8	0.5
	千葉	38,394	37,538	856	2.3	13,884	11,806	2,078	17.6	8,178	7,589	589	7.8	36.2	31.5	4.7
	神奈川	45,716	43,846	1,870	4.3	18,684	16,938	1,746	10.3	11,677	10,712	965	9.0	40.9	38.6	2.3
	新潟	9,417	8,672	745	8.6	5,161	4,262	899	21.1	2,819	2,695	124	4.6	54.8	49.1	5.7
	山梨	3,441	3,365	76	2.3	1,383	1,550	-167	-10.8	850	865	-15	-1.7	40.2	46.1	-5.9
	長野	7,673	7,769	-96	-1.2	3,539	3,605	-66	-1.8	1,982	1,888	94	5.0	46.1	46.4	-0.3
	静岡	16,339	15,612	727	4.7	8,144	7,454	690	9.3	5,600	5,428	172	3.2	49.8	47.7	2.1
	計	87,278	80,822	6,456	8.0	32,962	30,914	2,048	6.6	22,722	21,783	939	4.3	37.8	38.2	-0.4
	富山	4,991	4,501	490	10.9	3,142	2,524	618	24.5	1,859	1,827	32	1.8	63.0	56.1	6.9
	石川	5,384	4,775	609	12.8	3,075	2,638	437	16.6	1,565	1,519	46	3.0	57.1	55.2	1.9
近畿	福井	2,972	2,840	132	4.6	2,295	1,631	664	40.7	1,290	1,183	107	9.0	77.2	57.4	19.8
	岐阜	11,973	11,919	54	0.5	4,802	4,729	73	1.5	3,033	2,840	193	6.8	40.1	39.7	0.4
	愛知	51,025	46,832	4,193	9.0	16,022	15,582	440	2.8	12,578	12,298	280	2.3	31.4	33.3	-1.9
	三重	10,933	9,955	978	9.8	3,626	3,810	-184	-4.8	2,397	2,116	281	13.3	33.2	38.3	-5.1
	計	149,705	146,951	2,754	1.9	52,109	51,019	1,090	2.1	37,874	36,976	898	2.4	34.8	34.7	0.1
	滋賀	8,147	7,771	376	4.8	3,231	3,665	-434	-11.8	2,397	2,447	-50	-2.0	39.7	47.2	-7.5
山陽	京都	12,059	11,885	174	1.5	5,814	5,560	254	4.6	4,022	3,857	165	4.3	48.2	46.8	1.4
	大阪	81,403	80,148	1,255	1.6	21,347	21,402	-55	-0.3	15,991	15,766	225	1.4	26.2	26.7	-0.5
	兵庫	37,817	37,267	550	1.5	15,421	14,437	984	6.8	11,236	10,952	284	2.6	40.8	38.7	2.1
	奈良	6,217	5,852	365	6.2	3,669	3,539	130	3.7	2,457	2,249	208	9.2	59.0	60.5	-1.5
	和歌山	4,062	4,028	34	0.8	2,627	2,416	211	8.7	1,771	1,705	66	3.9	64.7	60.0	4.7
	計	33,509	31,660	1,849	5.8	15,545	15,083	462	3.1	10,408	10,023	385	3.8	46.4	47.6	-1.2
中国	鳥取	2,252	2,100	152	7.2	1,465	1,420	45	3.2	916	928	-12	-1.3	65.1	67.6	-2.5
	島根	2,086	1,956	130	6.6	1,467	1,422	45	3.2	795	747	48	6.4	70.3	72.7	-2.4
	岡山	9,726	9,230	496	5.4	3,856	4,033	-177	-4.4	2,763	2,803	-40	-1.4	39.6	43.7	-4.1
	広島	14,675	14,188	487	3.4	6,328	5,900	428	7.3	4,195	3,963	232	5.9	43.1	41.6	1.5
	山口	4,770	4,186	584	14.0	2,429	2,308	121	5.2	1,739	1,582	157	9.9	50.9	55.1	-4.2
四国	計	19,272	18,422	850	4.6	9,134	8,758	376	4.3	5,346	4,994	352	7.0	47.4	47.5	-0.1
	徳島	2,952	2,673	279	10.4	1,303	1,150	153	13.3	839	690	149	21.6	44.1	43.0	1.1
	香川	5,858	5,761	97	1.7	2,745	2,686	59	2.2	1,680	1,650	30	1.8	46.9	46.6	0.3
	愛媛	6,937	6,809	128	1.9	3,272	3,366	-94	-2.8	1,797	1,736	61	3.5	47.2	49.4	-2.2
	高知	3,525	3,179	346	10.9	1,814	1,556	258	16.6	1,030	918	112	12.2	51.5	48.9	2.6
九州	計	76,418	70,046	6,372	9.1	31,696	29,794	1,902	6.4	22,528	21,430	1,098	5.1	41.5	42.5	-1.0
	福岡	37,047	33,284	3,763	11.3	12,922	12,150	772	6.4	9,323	8,923	400	4.5	34.9	36.5	-1.6
	佐賀	3,978	3,750	228	6.1	2,107	1,852	255	13.8	1,386	1,199	187	15.6	53.0	49.4	3.6
	長崎	4,009	3,786	223	5.9	2,275	2,184	91	4.2	1,716	1,643	73	4.4	56.7	57.7	-1.0
	熊本	6,722	6,174	548	8.9	3,485	3,252	233	7.2	2,547	2,340	207	8.8	51.8	52.7	-0.9
	大分	3,442	2,993	449	15.0	1,698	1,513	185	12.2	1,187	1,083	104	9.6	49.3	50.6	-1.3
	宮崎	4,276	4,214	62	1.5	1,971	2,033	-62	-3.0	1,301	1,336	-35	-2.6	46.1	48.2	-2.1
	鹿児島	7,366	6,721	645	9.6	2,841	2,735	106	3.9	2,015	1,927	88	4.6	38.6	40.7	-2.1
沖縄	9,578	9,124	454	5.0	4,397	4,075	322	7.9	3,053	2,979	74	2.5	45.9	44.7	1.2	

2 刑法犯 都道府県別 罪種別 認知・検挙件数・検挙人員

都道府県	区 分	総 数				凶 悪 犯				粗 暴 犯				窃 盗	
		認知件数	検挙件数	検挙人員	うち) 少年	認知件数	検挙件数	検挙人員	うち) 少年	認知件数	検挙件数	検挙人員	うち) 少年	認知件数	検挙件数
刑 法 犯 総 数		737,679	287,273	191,826	21,762	7,034	6,228	6,300	838	57,746	47,596	49,484	3,998	501,507	166,049
北海道	計	22,714	10,974	8,864	959	271	255	257	36	3,301	3,008	3,353	216	14,247	5,274
	札幌 幌 廬 館	16,591	7,276	5,863	668	177	161	162	28	2,242	1,987	2,190	137	10,871	3,516
	函 館	1,669	842	664	94	21	15	12	1	202	183	204	22	1,017	438
	旭 川	1,827	1,194	983	85	23	25	26	3	321	327	381	21	1,044	622
	釧 路	1,891	1,161	933	91	35	39	42	4	374	349	381	33	973	489
	北 見	736	501	421	21	15	15	15	-	162	162	197	3	342	209
東 北	計	33,534	16,303	10,329	824	439	415	371	29	2,621	2,290	2,301	153	21,775	9,806
	青 森	4,358	2,190	1,487	93	93	71	61	5	388	312	307	21	2,628	1,253
	岩 手	3,319	1,783	1,128	93	65	69	54	6	208	182	182	15	2,257	1,179
	宮 城	11,385	5,188	3,196	266	149	145	141	13	973	836	822	55	7,096	2,829
	秋 田	2,576	1,502	1,007	64	31	29	28	2	141	133	136	9	1,586	991
	山 形	3,052	2,135	1,319	93	30	26	17	1	466	418	465	25	1,815	1,335
北 京	福 島	8,844	3,505	2,192	215	71	75	70	2	445	409	389	28	6,393	2,219
	京	94,752	33,961	23,731	2,705	1,025	926	1,019	107	7,936	6,014	6,281	352	61,940	16,441
東 関 東	計	220,497	84,589	50,024	5,261	1,778	1,619	1,613	247	14,610	12,198	12,382	991	161,202	53,047
	茨 城	21,094	6,192	3,584	280	135	110	113	12	1,169	949	1,011	89	16,464	4,100
	栃 木	12,163	4,294	2,072	189	81	68	86	21	552	467	449	44	9,423	3,010
	群 馬	14,593	6,617	3,208	294	92	91	88	14	1,005	905	1,016	71	10,995	4,460
	埼 玉	51,667	16,691	10,054	1,139	433	421	429	80	3,240	2,679	2,449	179	37,948	9,566
	千 葉	38,394	13,884	8,178	876	289	255	250	34	2,251	1,733	1,706	145	28,940	9,112
	神 奈 川	45,716	18,684	11,677	1,484	419	349	344	58	3,041	2,317	2,466	272	32,643	11,844
	新 潟	9,417	5,161	2,819	266	77	73	59	3	846	788	828	65	6,252	3,242
	山 梨	3,441	1,383	850	76	28	29	32	4	159	123	122	6	2,638	950
	長 野	7,673	3,539	1,982	211	61	50	40	6	516	484	489	36	5,274	2,299
	静 岡	16,339	8,144	5,600	446	163	173	172	15	1,831	1,753	1,846	84	10,625	4,464
	計	87,278	32,962	22,722	2,921	759	664	669	92	6,757	5,738	6,101	560	58,282	19,333
中 部	富 山	4,991	3,142	1,859	253	48	40	45	8	601	550	614	68	3,377	2,056
	石 川	5,384	3,075	1,565	180	50	45	40	6	469	421	448	32	3,759	2,119
	福 井	2,972	2,295	1,290	186	44	45	31	3	346	347	421	67	2,126	1,577
	岐 阜	11,973	4,802	3,033	374	76	72	71	7	942	859	922	51	7,689	2,970
	愛 知	51,025	16,022	12,578	1,641	478	414	429	64	3,655	2,900	3,004	297	34,038	8,483
	三 重	10,933	3,626	2,397	287	63	48	53	4	744	661	692	45	7,293	2,128
近 畿	計	149,705	52,109	37,874	4,554	1,550	1,286	1,321	173	11,619	9,408	9,817	864	99,724	27,960
	滋 賀	8,147	3,231	2,397	291	86	78	70	9	777	629	662	78	4,890	1,773
	京 都	12,059	5,814	4,022	450	133	118	134	13	926	809	824	91	8,267	3,316
	大 阪	81,403	21,347	15,991	2,076	872	652	681	98	4,842	3,315	3,451	332	57,993	11,534
	兵 庫	37,817	15,421	11,236	1,200	369	353	354	46	4,018	3,631	3,775	235	22,428	7,633
	奈 良	6,217	3,669	2,457	294	45	40	36	5	596	579	620	71	3,737	2,160
中 国	和 歌 山	4,062	2,627	1,771	243	45	45	46	2	460	445	485	57	2,409	1,544
	計	33,509	15,545	10,408	1,366	296	288	266	36	2,672	2,285	2,282	299	22,288	9,390
	鳥 取	2,252	1,465	916	109	25	28	14	-	184	171	172	15	1,524	955
	島 根	2,086	1,467	795	68	23	25	26	5	149	143	139	19	1,302	957
	岡 山	9,726	3,856	2,763	410	74	75	70	6	790	681	677	86	6,786	2,040
	広 島	14,675	6,328	4,195	529	137	123	127	20	1,184	981	977	119	9,548	3,901
四 国	山 口	4,770	2,429	1,739	250	37	37	29	5	365	309	317	60	3,128	1,537
	計	19,272	9,134	5,346	557	172	160	148	13	1,151	1,030	1,053	119	12,459	6,084
	徳 島	2,952	1,303	839	94	25	22	21	3	123	119	118	13	2,115	906
	香 川	5,858	2,745	1,680	183	59	57	53	7	401	370	380	55	3,203	1,568
	愛 媛	6,937	3,272	1,797	165	54	53	51	2	389	355	361	37	4,704	2,388
	高 知	3,525	1,814	1,030	115	34	28	23	1	238	186	194	14	2,437	1,222
九 州	計	76,418	31,696	22,528	2,615	744	615	636	105	7,079	5,625	5,914	444	49,590	18,714
	福 岡	37,047	12,922	9,323	1,097	289	222	233	34	3,213	2,463	2,736	186	24,964	7,762
	佐 賀	3,978	2,107	1,386	144	56	52	63	13	373	353	346	24	2,518	1,294
	長 崎	4,009	2,275	1,716	151	48	45	48	14	436	419	446	24	2,132	1,268
	熊 本	6,722	3,485	2,547	286	79	66	73	14	745	605	617	56	4,386	2,029
	大 分	3,442	1,698	1,187	123	37	34	29	4	298	189	211	34	2,261	1,089
	宮 崎	4,276	1,971	1,301	136	51	47	42	4	332	314	300	24	2,922	1,126
	鹿 児 島	7,366	2,841	2,015	224	93	66	65	16	613	422	421	41	4,511	1,711
沖 縄	9,578	4,397	3,053	454	91	83	83	6	1,069	860	837	55	5,896	2,435	

犯		知 能 犯				風 俗 犯				そ の 他 の 刑 法 犯			
検 挙 人 員	うち) 少年	認 知 件 数	検 挙 件 数	検 挙 人 員	うち) 少年	認 知 件 数	検 挙 件 数	検 挙 人 員	うち) 少年	認 知 件 数	検 挙 件 数	検 挙 人 員	うち) 少年
88,302	11,085	61,986	19,423	11,546	848	18,465	15,168	11,074	1,220	90,941	32,809	25,120	3,773
3,580	465	1,208	578	437	23	853	667	412	46	2,834	1,192	825	173
2,382	334	811	359	266	14	559	419	279	32	1,931	834	584	123
320	53	98	56	47	-	71	64	33	6	260	86	48	12
413	36	116	59	49	2	66	50	31	5	257	111	83	18
345	33	114	67	48	7	122	103	45	2	273	114	72	12
120	9	69	37	27	-	35	31	24	1	113	47	38	8
5,133	398	3,219	1,269	808	36	1,095	935	609	73	4,385	1,588	1,107	135
780	36	453	167	97	3	202	166	103	12	594	221	139	16
609	41	253	104	74	1	94	81	72	14	442	168	137	16
1,342	124	1,222	466	304	20	444	372	242	25	1,501	540	345	29
608	34	443	122	70	4	78	77	38	2	297	150	127	13
586	36	332	143	84	2	91	71	56	8	318	142	111	21
1,208	127	516	267	179	6	186	168	98	12	1,233	367	248	40
9,099	1,395	8,695	3,716	1,765	174	2,513	2,242	1,757	169	12,643	4,622	3,810	508
24,128	2,653	13,885	5,117	2,774	226	4,584	3,837	2,771	326	24,438	8,771	6,356	818
1,694	116	1,017	278	194	10	255	190	143	13	2,054	565	429	40
1,085	85	486	194	112	6	177	137	91	6	1,444	418	249	27
1,375	143	788	548	260	5	173	159	153	19	1,540	454	316	42
4,428	591	2,900	1,043	543	48	1,097	966	634	67	6,049	2,016	1,571	174
4,346	445	1,980	693	389	33	734	635	459	70	4,200	1,456	1,028	149
6,005	752	3,878	1,280	584	62	1,198	953	795	97	4,537	1,941	1,483	243
1,298	114	787	296	191	15	285	266	127	13	1,170	496	316	56
490	51	232	84	66	5	49	37	28	4	335	160	112	6
1,011	133	722	195	119	9	229	188	104	7	871	323	219	20
2,396	223	1,095	506	316	33	387	306	237	30	2,238	942	633	61
10,512	1,507	8,140	2,005	1,406	114	1,863	1,501	1,095	123	11,477	3,721	2,939	525
850	120	337	144	97	9	139	115	63	5	489	237	190	43
723	107	413	149	117	12	165	144	95	8	528	197	142	15
615	75	121	87	62	5	71	71	35	3	264	168	126	33
1,427	213	1,381	319	203	22	203	169	111	19	1,682	413	299	62
5,754	825	4,661	1,054	758	61	1,104	857	694	80	7,089	2,314	1,939	314
1,143	167	1,227	252	169	5	181	145	97	8	1,425	392	243	58
16,434	2,253	14,135	3,335	2,219	145	4,230	3,321	2,544	276	18,447	6,799	5,539	843
1,153	131	1,041	208	130	14	263	221	130	16	1,090	322	252	43
1,957	237	719	404	240	9	439	394	257	26	1,575	773	610	74
6,954	1,058	6,533	1,260	934	74	2,093	1,451	1,253	123	9,070	3,135	2,718	391
4,265	548	4,445	881	603	35	1,142	981	712	85	5,415	1,942	1,527	251
1,267	152	943	420	217	10	174	167	112	22	722	303	205	34
838	127	454	162	95	3	119	107	80	4	575	324	227	50
5,309	714	3,182	962	636	29	819	756	524	55	4,252	1,864	1,391	233
563	73	225	96	55	2	71	66	40	6	223	149	72	13
401	27	295	133	85	7	51	52	38	3	266	157	106	7
1,230	208	750	279	181	5	196	200	162	19	1,130	581	443	86
2,095	271	1,410	301	225	9	378	314	216	17	2,018	708	555	93
1,020	135	502	153	90	6	123	124	68	10	615	269	215	34
2,965	313	2,199	566	301	21	476	411	258	20	2,815	883	621	71
537	56	273	72	37	5	59	52	32	5	357	132	94	12
822	79	1,012	238	93	8	182	166	97	7	1,001	346	235	27
1,042	100	665	134	99	6	114	100	72	6	1,011	242	172	14
564	78	249	122	72	2	121	93	57	2	446	163	120	18
11,142	1,387	7,323	1,875	1,200	80	2,032	1,498	1,104	132	9,650	3,369	2,532	467
4,432	548	3,038	476	346	19	951	616	462	50	4,592	1,383	1,114	260
711	74	558	122	89	8	125	125	70	13	348	161	107	12
859	70	706	157	105	1	134	114	82	16	553	272	176	26
1,303	150	547	210	143	13	243	207	147	24	722	368	264	29
670	62	307	121	85	2	80	71	43	7	459	194	149	14
646	82	394	187	111	2	128	105	79	8	449	192	123	16
1,043	114	848	194	159	19	210	132	116	7	1,091	316	211	27
1,478	287	925	408	162	16	161	128	105	7	1,436	483	388	83

3 重要犯罪 都道府県別 認知・検挙件数・検挙人員・検挙率

罪 種		重 要													
		総 数				殺 人				強 盗				放	
		認知件数	検挙件数	検挙人員	検挙率	認知件数	検挙件数	検挙人員	検挙率	認知件数	検挙件数	検挙人員	検挙率	認知件数	検挙件数
都道府県															
重要犯罪総数		14,614	12,641	11,235	86.5	970	937	923	96.6	1,370	1,267	1,780	92.5	758	648
北海道	計	522	491	445	94.1	48	47	42	97.9	42	43	57	102.4	32	30
	札幌	349	319	289	91.4	26	25	23	96.2	30	31	41	103.3	20	18
	函館	39	34	26	87.2	3	2	1	66.7	3	2	2	66.7	6	5
	旭川	43	42	40	97.7	8	8	8	100.0	6	6	6	100.0	1	1
	釧路	57	63	62	110.5	6	7	5	116.7	3	4	8	133.3	3	3
	北見	34	33	28	97.1	5	5	5	100.0	-	-	-	-	2	3
東 北	計	969	875	678	90.3	51	49	46	96.1	55	52	54	94.5	60	58
	青森	183	144	117	78.7	5	4	6	80.0	3	3	2	100.0	10	9
	岩手	116	111	93	95.7	7	6	6	85.7	9	8	7	88.9	10	10
	宮城	366	325	257	88.8	17	17	17	100.0	26	22	25	84.6	14	13
	秋田	58	59	47	101.7	5	5	4	100.0	2	2	1	100.0	7	6
	山形	66	59	46	89.4	4	4	2	100.0	3	3	3	100.0	9	9
東 京	福島	180	177	118	98.3	13	13	11	100.0	12	14	16	116.7	10	11
	京	1,889	1,701	1,621	90.0	96	98	107	102.1	276	247	371	89.5	61	55
	計	3,866	3,386	2,919	87.6	280	270	258	96.4	414	386	540	93.2	197	175
	茨城	249	197	185	79.1	23	20	16	87.0	32	26	47	81.3	18	15
	栃木	126	106	116	84.1	11	11	12	100.0	21	16	38	76.2	15	15
	群馬	171	168	157	98.2	16	16	13	100.0	11	11	18	100.0	11	12
東 京	埼玉	1,147	1,047	852	91.3	62	58	55	93.5	103	108	166	104.9	50	49
	千葉	654	566	442	86.5	40	36	41	90.0	81	78	82	96.3	37	22
	神奈川	847	699	627	82.5	63	62	62	98.4	108	92	119	85.2	33	28
	新潟	154	137	111	89.0	11	7	6	63.6	8	9	9	112.5	9	10
	山梨	55	51	50	92.7	5	5	4	100.0	6	4	9	66.7	3	6
	長野	125	101	77	80.8	8	9	8	112.5	10	7	8	70.0	6	5
東 京	静岡	338	314	302	92.9	41	46	41	112.2	34	35	44	102.9	15	13
	計	1,512	1,257	1,140	83.1	84	90	86	107.1	122	108	153	88.5	72	59
	富山	87	72	72	82.8	3	2	1	66.7	4	4	8	100.0	4	3
	石川	103	89	78	86.4	2	2	2	100.0	5	4	3	80.0	9	9
	福井	69	70	49	101.4	4	4	4	100.0	4	5	5	125.0	3	3
	岐阜	166	149	123	89.8	7	6	6	85.7	6	7	14	116.7	14	11
中 部	愛知	967	784	726	81.1	58	66	65	113.8	93	81	109	87.1	40	30
	三重	120	93	92	77.5	10	10	8	100.0	10	7	14	70.0	2	3
	計	3,365	2,763	2,548	82.1	242	212	216	87.6	310	281	381	90.6	203	155
	滋賀	201	171	145	85.1	17	12	12	70.6	8	8	10	100.0	7	8
	京都	273	237	248	86.8	9	7	7	77.8	21	21	39	100.0	17	16
	大阪	1,780	1,332	1,210	74.8	148	123	132	83.1	201	172	234	85.6	135	84
畿 東	兵庫	941	858	790	91.2	54	58	54	107.4	69	69	85	100.0	38	42
	奈良	95	86	73	90.5	6	4	3	66.7	9	9	8	100.0	4	3
	和歌山	75	79	82	105.3	8	8	8	100.0	2	2	5	100.0	2	2
	計	606	597	498	98.5	37	37	34	100.0	48	49	68	102.1	38	34
	鳥取	62	59	37	95.2	2	4	3	200.0	3	3	2	100.0	3	3
	島根	45	51	49	113.3	3	3	3	100.0	2	2	3	100.0	2	2
中 国	岡山	144	160	124	111.1	7	7	7	100.0	10	11	10	110.0	6	6
	広島	298	270	238	90.6	22	20	18	90.9	25	24	42	96.0	19	16
	山口	57	57	50	100.0	3	3	3	100.0	8	9	11	112.5	8	7
	計	327	293	250	89.6	35	33	34	94.3	13	13	13	100.0	27	23
	徳島	55	44	35	80.0	5	5	7	100.0	2	2	2	100.0	5	4
	香川	103	100	88	97.1	15	15	14	100.0	6	7	6	116.7	9	7
四 国	愛媛	97	90	80	92.8	8	7	7	87.5	3	3	3	100.0	8	7
	高知	72	59	47	81.9	7	6	6	85.7	2	1	2	50.0	5	5
	計	1,558	1,278	1,136	82.0	97	101	100	104.1	90	88	143	97.8	68	59
	福岡	614	479	420	78.0	34	35	29	102.9	51	49	81	96.1	24	16
	佐賀	102	99	106	97.1	8	11	15	137.5	3	3	6	100.0	3	3
	長崎	103	93	74	90.3	7	7	12	100.0	3	2	7	66.7	3	2
九 州	熊本	180	155	138	86.1	9	11	8	122.2	5	5	15	100.0	4	5
	大分	64	63	53	98.4	5	5	3	100.0	3	3	3	100.0	6	7
	宮崎	113	99	85	87.6	5	5	5	100.0	4	4	3	100.0	5	3
	鹿児島	195	131	116	67.2	12	9	10	75.0	11	11	13	100.0	14	14
	沖縄	187	159	144	85.0	17	18	18	105.9	10	11	15	110.0	9	9

犯 罪													
火		不 同 意 性 交 等				略 取 誘 拐 ・ 人 身 売 買				不 同 意 わ い せ つ			
検 挙 人 員	検 挙 率	認 知 件 数	検 挙 件 数	検 挙 人 員	検 挙 率	認 知 件 数	検 挙 件 数	検 挙 人 員	検 挙 率	認 知 件 数	検 挙 件 数	検 挙 人 員	検 挙 率
511	85.5	3,936	3,376	3,086	85.8	588	556	485	94.6	6,992	5,857	4,450	83.8
23	93.8	149	135	135	90.6	26	26	14	100.0	225	210	174	93.3
13	90.0	101	87	85	86.1	18	17	11	94.4	154	141	116	91.6
3	83.3	9	6	6	66.7	-	-	-	-	18	19	14	105.6
1	100.0	8	10	11	125.0	4	4	2	100.0	16	13	12	81.3
3	100.0	23	25	26	108.7	1	2	-	200.0	21	22	20	104.8
3	150.0	8	7	7	87.5	3	3	1	100.0	16	15	12	93.8
40	96.7	273	256	231	93.8	36	35	27	97.2	494	425	280	86.0
8	90.0	75	55	45	73.3	9	9	9	100.0	81	64	47	79.0
8	100.0	39	45	33	115.4	6	5	2	83.3	45	37	37	82.2
11	92.9	92	93	88	101.1	13	13	8	100.0	204	167	108	81.9
5	85.7	17	16	18	94.1	1	1	1	100.0	26	29	18	111.5
3	100.0	14	10	9	71.4	3	3	4	100.0	33	30	25	90.9
5	110.0	36	37	38	102.8	4	4	3	100.0	105	98	45	93.3
46	90.2	592	526	495	88.9	73	66	46	90.4	791	709	556	89.6
123	88.8	887	788	692	88.8	148	142	146	95.9	1,940	1,625	1,160	83.8
7	83.3	62	49	43	79.0	14	10	9	71.4	100	77	63	77.0
13	100.0	34	26	23	76.5	7	6	4	85.7	38	32	26	84.2
8	109.1	54	52	49	96.3	5	5	5	100.0	74	72	64	97.3
32	98.0	218	206	176	94.5	35	33	43	94.3	679	593	380	87.3
18	59.5	131	119	109	90.8	29	28	20	96.6	336	283	172	84.2
18	84.8	215	167	145	77.7	31	30	40	96.8	397	320	243	80.6
8	111.1	49	47	36	95.9	7	7	4	100.0	70	57	48	81.4
4	200.0	14	14	15	100.0	1	2	3	200.0	26	20	15	76.9
3	83.3	37	29	21	78.4	3	2	1	66.7	61	49	36	80.3
12	86.7	73	79	75	108.2	16	19	17	118.8	159	122	113	76.7
53	81.9	481	407	377	84.6	55	51	41	92.7	698	542	430	77.7
3	75.0	37	31	33	83.8	2	2	1	100.0	37	30	26	81.1
5	100.0	34	30	30	88.2	6	6	6	100.0	47	38	32	80.9
2	100.0	33	33	20	100.0	4	4	4	100.0	21	21	14	100.0
11	78.6	49	48	40	98.0	8	5	5	62.5	82	72	47	87.8
28	75.0	287	237	227	82.6	32	31	22	96.9	457	339	275	74.2
4	150.0	41	28	27	68.3	3	3	3	100.0	54	42	36	77.8
124	76.4	795	638	600	80.3	130	120	123	92.3	1,685	1,357	1,104	80.5
7	114.3	54	50	41	92.6	4	5	5	125.0	111	88	70	79.3
16	94.1	86	74	72	86.0	8	7	19	87.5	132	112	95	84.8
63	62.2	388	273	252	70.4	67	60	47	89.6	841	620	482	73.7
32	110.5	208	184	183	88.5	44	41	43	93.2	528	464	393	87.9
4	75.0	26	24	21	92.3	4	4	5	100.0	46	42	32	91.3
2	100.0	33	33	31	100.0	3	3	4	100.0	27	31	32	114.8
29	89.5	173	168	135	97.1	41	43	27	104.9	269	266	205	98.9
2	100.0	17	18	7	105.9	12	12	4	100.0	25	19	19	76.0
2	100.0	16	18	18	112.5	4	5	4	125.0	18	21	19	116.7
7	100.0	51	51	46	100.0	9	10	6	111.1	61	75	48	123.0
12	84.2	71	63	55	88.7	16	16	13	100.0	145	131	98	90.3
6	87.5	18	18	9	100.0	-	-	-	-	20	20	21	100.0
18	85.2	97	91	83	93.8	12	11	5	91.7	143	122	97	85.3
2	80.0	13	11	10	84.6	3	3	-	100.0	27	19	14	70.4
6	77.8	29	28	27	96.6	5	4	2	80.0	39	39	33	100.0
6	87.5	35	36	35	102.9	3	3	2	100.0	40	34	27	85.0
4	100.0	20	16	11	80.0	1	1	1	100.0	37	30	23	81.1
55	86.8	489	367	338	75.1	67	62	56	92.5	747	601	444	80.5
17	66.7	180	122	106	67.8	23	22	20	95.7	302	235	167	77.8
3	100.0	42	35	39	83.3	7	7	6	100.0	39	40	37	102.6
1	66.7	35	34	28	97.1	8	9	4	112.5	47	39	22	83.0
4	125.0	61	45	46	73.8	5	3	2	60.0	96	86	63	89.6
7	116.7	23	19	16	82.6	5	4	7	80.0	22	25	17	113.6
3	60.0	37	35	31	94.6	1	1	1	100.0	61	51	42	83.6
11	100.0	56	32	31	57.1	9	9	10	100.0	93	56	41	60.2
9	100.0	55	45	41	81.8	9	7	6	77.8	87	69	55	79.3

4 重要窃盗犯 都道府県別 認知・検挙件数・検挙人員・検挙率

罪 種		重 要 窃													
		総 数				侵 入 盗				侵 入 盗（うち住宅対象）				侵 入 盗（う	
都道府県		認知件数	検挙件数	検挙人員	検 挙 率	認知件数	検挙件数	検挙人員	検 挙 率	認知件数	検挙件数	検挙人員	検 挙 率	認知件数	検挙件数
重要犯罪総数		51,118	28,480	6,352	55.7	43,036	24,885	5,154	57.8	16,000	8,289	1,788	51.8	27,036	16,596
北海道	計	1,014	712	254	70.2	899	617	214	68.6	357	213	76	59.7	542	404
	札幌	627	439	164	70.0	547	376	138	68.7	233	143	46	61.4	314	233
	函館	104	65	20	62.5	100	60	18	60.0	38	17	6	44.7	62	43
	旭川	124	110	35	88.7	117	103	28	88.0	34	20	10	58.8	83	83
	釧路	115	68	23	59.1	95	50	19	52.6	38	22	7	57.9	57	28
	北見	44	30	12	68.2	40	28	11	70.0	14	11	7	78.6	26	17
東北	計	3,010	1,859	392	61.8	2,807	1,773	341	63.2	835	491	90	58.8	1,972	1,282
	青森	326	252	84	77.3	307	232	71	75.6	87	89	20	102.3	220	143
	岩手	357	226	54	63.3	342	217	49	63.5	81	54	12	66.7	261	163
	宮城	824	586	99	71.1	782	563	81	72.0	347	163	20	47.0	435	400
	秋田	196	112	45	57.1	189	109	42	57.7	48	27	11	56.3	141	82
	山形	247	281	40	113.8	240	275	36	114.6	37	46	7	124.3	203	229
関東	福島	1,060	402	70	37.9	947	377	62	39.8	235	112	20	47.7	712	265
	東京	3,176	2,139	913	67.3	2,258	1,805	731	79.9	844	603	234	71.4	1,414	1,202
	計	22,991	12,431	1,421	54.1	19,238	10,540	1,121	54.8	6,818	3,430	429	50.3	12,420	7,110
	茨城	2,958	1,178	109	39.8	2,374	756	82	31.8	993	335	35	33.7	1,381	421
	栃木	1,801	669	60	37.1	1,481	597	52	40.3	555	243	21	43.8	926	354
	群馬	2,758	1,334	80	48.4	2,467	1,300	66	52.7	700	294	23	42.0	1,767	1,006
中部	埼玉	4,845	2,482	383	51.2	3,960	1,883	302	47.6	1,427	753	105	52.8	2,533	1,130
	千葉	3,835	2,149	213	56.0	3,042	1,752	153	57.6	1,108	476	67	43.0	1,934	1,276
	神奈川	3,140	2,428	271	77.3	2,518	2,173	223	86.3	925	729	90	78.8	1,593	1,444
	新潟	979	848	110	86.6	935	825	97	88.2	340	259	29	76.2	595	566
	山梨	350	121	19	34.6	301	104	14	34.6	87	31	5	35.6	214	73
	長野	945	618	44	65.4	883	598	36	67.7	212	128	11	60.4	671	470
近畿	静岡	1,380	604	132	43.8	1,277	552	96	43.2	471	182	43	38.6	806	370
	計	7,432	3,226	791	43.4	6,169	2,859	653	46.3	2,456	898	209	36.6	3,713	1,961
	富山	349	254	75	72.8	325	238	62	73.2	90	79	19	87.8	235	159
	石川	532	291	112	54.7	490	252	92	51.4	217	98	32	45.2	273	154
	福井	336	344	59	102.4	327	337	53	103.1	86	109	8	126.7	241	228
	岐阜	1,277	571	112	44.7	1,136	500	91	44.0	474	154	27	32.5	662	346
四国	愛知	3,647	1,266	351	34.7	2,680	1,073	281	40.0	1,235	331	99	26.8	1,445	742
	三重	1,291	500	82	38.7	1,211	459	74	37.9	354	127	24	35.9	857	332
	計	5,677	2,833	1,200	49.9	4,411	2,387	929	54.1	1,653	820	330	49.6	2,758	1,567
	滋賀	537	199	94	37.1	471	177	75	37.6	201	66	31	32.8	270	111
	京都	460	350	186	76.1	384	306	152	79.7	148	105	53	70.9	236	201
	大阪	2,355	947	507	40.2	1,497	713	373	47.6	579	213	110	36.8	918	500
九州	兵庫	1,735	821	244	47.3	1,531	716	186	46.8	513	276	78	53.8	1,018	440
	奈良	338	280	98	82.8	294	251	79	85.4	132	112	41	84.8	162	139
	和歌山	252	236	71	93.7	234	224	64	95.7	80	48	17	60.0	154	176
	計	1,765	1,274	410	72.2	1,630	1,178	361	72.3	670	467	138	69.7	960	711
	鳥取	97	67	30	69.1	90	62	27	68.9	43	25	13	58.1	47	37
	島根	191	234	33	122.5	188	229	29	121.8	49	53	7	108.2	139	176
沖縄	岡山	589	324	93	55.0	533	302	84	56.7	223	113	26	50.7	310	189
	広島	625	464	137	74.2	581	422	124	72.6	253	201	49	79.4	328	221
	山口	263	185	117	70.3	238	163	97	68.5	102	75	43	73.5	136	88
	計	1,333	940	240	70.5	1,268	887	210	70.0	499	332	72	66.5	769	555
	徳島	228	174	35	76.3	219	169	33	77.2	86	48	7	55.8	133	121
	香川	320	158	55	49.4	308	148	47	48.1	125	66	18	52.8	183	82
九州	愛媛	406	304	84	74.9	382	284	75	74.3	119	71	26	59.7	263	213
	高知	379	304	66	80.2	359	286	55	79.7	169	147	21	87.0	190	139
	計	4,720	3,066	731	65.0	4,356	2,839	594	65.2	1,868	1,035	210	55.4	2,488	1,804
	福岡	2,260	1,438	267	63.6	2,117	1,368	229	64.6	951	473	75	49.7	1,166	895
	佐賀	368	264	42	71.7	345	251	37	72.8	144	74	14	51.4	201	177
	長崎	186	107	28	57.5	178	103	27	57.9	60	34	7	56.7	118	69
九州	熊本	359	347	105	96.7	326	321	87	98.5	124	148	32	119.4	202	173
	大分	289	198	63	68.5	272	181	46	66.5	119	75	18	63.0	153	106
	宮崎	264	150	31	56.8	255	142	25	55.7	112	79	6	70.5	143	63
	鹿児島	513	204	83	39.8	465	172	67	37.0	227	64	29	28.2	238	108
	沖縄	481	358	112	74.4	398	301	76	75.6	131	88	29	67.2	267	213

盗 犯													
ち そ の 他)		自 動 車 盗				ひ っ た く り				す り			
検 挙 人 員	検 挙 率	認 知 件 数	検 挙 件 数	検 挙 人 員	検 挙 率	認 知 件 数	検 挙 件 数	検 挙 人 員	検 挙 率	認 知 件 数	検 挙 件 数	検 挙 人 員	検 挙 率
3,366	61.4	6,080	2,683	600	44.1	567	439	238	77.4	1,435	473	360	33.0
138	74.5	93	79	28	84.9	7	7	5	100.0	15	9	7	60.0
92	74.2	61	50	16	82.0	4	4	3	100.0	15	9	7	60.0
12	69.4	3	4	2	133.3	1	1	-	100.0	-	-	-	-
18	100.0	6	6	6	100.0	1	1	1	100.0	-	-	-	-
12	49.1	19	17	3	89.5	1	1	1	100.0	-	-	-	-
4	65.4	4	2	1	50.0	-	-	-	-	-	-	-	-
251	65.0	178	72	38	40.4	9	5	6	55.6	16	9	7	56.3
51	65.0	17	18	11	105.9	1	1	1	100.0	1	1	1	100.0
37	62.5	15	9	5	60.0	-	-	-	-	-	-	-	-
61	92.0	32	17	11	53.1	5	4	5	80.0	5	2	2	40.0
31	58.2	5	2	2	40.0	1	-	-	-	1	1	1	100.0
29	112.8	5	4	4	80.0	-	-	-	-	2	2	-	100.0
42	37.2	104	22	5	21.2	2	-	-	-	7	3	3	42.9
497	85.0	223	135	43	60.5	106	81	62	76.4	589	118	77	20.0
692	57.2	3,401	1,642	160	48.3	154	129	52	83.8	198	120	88	60.6
47	30.5	567	416	25	73.4	6	2	1	33.3	11	4	1	36.4
31	38.2	318	71	7	22.3	2	1	1	50.0	-	-	-	-
43	56.9	274	28	9	10.2	4	3	3	75.0	13	3	2	23.1
197	44.6	781	524	29	67.1	50	37	24	74.0	54	38	28	70.4
86	66.0	706	331	34	46.9	51	43	8	84.3	36	23	18	63.9
133	90.6	536	186	13	34.7	30	35	10	116.7	56	34	25	60.7
68	95.1	34	19	9	55.9	3	1	1	33.3	7	3	3	42.9
9	34.1	48	17	5	35.4	-	-	-	-	1	-	-	-
25	70.0	58	19	7	32.8	1	-	-	-	3	1	1	33.3
53	45.9	79	31	22	39.2	7	7	4	100.0	17	14	10	82.4
444	52.8	1,100	297	91	27.0	47	26	10	55.3	116	44	37	37.9
43	67.7	16	12	7	75.0	-	-	-	-	8	4	6	50.0
60	56.4	11	9	2	81.8	1	3	1	300.0	30	27	17	90.0
45	94.6	4	3	3	75.0	1	1	-	100.0	4	3	3	75.0
64	52.3	127	66	17	52.0	6	3	2	50.0	8	2	2	25.0
182	51.3	866	169	55	19.5	38	17	6	44.7	63	7	9	11.1
50	38.7	76	38	7	50.0	1	2	1	200.0	3	1	-	33.3
599	56.8	718	212	120	29.5	191	150	74	78.5	357	84	77	23.5
44	41.1	56	17	15	30.4	4	2	-	50.0	6	3	4	50.0
99	85.2	50	15	13	30.0	10	12	7	120.0	16	17	14	106.3
263	54.5	417	96	48	23.0	145	102	51	70.3	296	36	35	12.2
108	43.2	150	58	29	38.7	23	27	12	117.4	31	20	17	64.5
38	85.8	36	23	13	63.9	4	3	3	75.0	4	3	3	75.0
47	114.3	9	3	2	33.3	5	4	1	80.0	4	5	4	125.0
223	74.1	97	73	33	75.3	10	5	3	50.0	28	18	13	64.3
14	78.7	7	5	3	71.4	-	-	-	-	-	-	-	-
22	126.6	3	4	3	133.3	-	-	-	-	-	1	1	-
58	61.0	51	21	8	41.2	2	-	-	-	3	1	1	33.3
75	67.4	18	28	5	155.6	6	3	1	50.0	20	11	7	55.0
54	64.7	18	15	14	83.3	2	2	2	100.0	5	5	4	100.0
138	72.2	45	35	16	77.8	4	4	2	100.0	16	14	12	87.5
26	91.0	9	5	2	55.6	-	-	-	-	-	-	-	-
29	44.8	7	5	3	71.4	3	3	2	100.0	2	2	3	100.0
49	81.0	18	16	7	88.9	1	1	-	100.0	5	3	2	60.0
34	73.2	11	9	4	81.8	-	-	-	-	9	9	7	100.0
384	72.5	225	138	71	61.3	39	32	24	82.1	100	57	42	57.0
154	76.8	63	30	16	47.6	23	14	7	60.9	57	26	15	45.6
23	88.1	20	10	3	50.0	2	2	2	100.0	1	1	-	100.0
20	58.5	8	2	1	25.0	-	1	-	-	-	1	-	-
55	85.6	20	15	9	75.0	3	2	2	66.7	10	9	7	90.0
28	69.3	10	11	9	110.0	2	2	3	100.0	5	4	5	80.0
19	44.1	9	7	4	77.8	-	1	2	-	-	-	-	-
38	45.4	37	27	12	73.0	2	1	1	50.0	9	4	3	44.4
47	79.8	58	36	17	62.1	7	9	7	128.6	18	12	12	66.7

5 刑法犯 都道府県別 包括罪種別 犯罪率（令和6年中）

（総数）

	都道府県	人 口	認 知	犯罪率
	全 国	123,802,000	737,679	59.585
	九 州	13,945,000	76,418	54.800
1	北海道	5,043,000	22,714	45.041
2	青 森	1,165,000	4,358	37.408
3	岩 手	1,145,000	3,319	28.987
4	宮 城	2,248,000	11,385	50.645
5	秋 田	897,000	2,576	28.718
6	山 形	1,011,000	3,052	30.188
7	福 島	1,743,000	8,844	50.740
8	東 京	14,178,000	94,752	66.830
9	茨 城	2,806,000	21,094	75.175
10	栃 木	1,885,000	12,163	64.525
11	群 馬	1,890,000	14,593	77.212
12	埼 玉	7,332,000	51,667	70.468
13	千 葉	6,251,000	38,394	61.421
14	神奈川	9,225,000	45,716	49.557
15	新 潟	2,099,000	9,417	44.864
16	山 梨	791,000	3,441	43.502
17	長 野	1,987,000	7,673	38.616
18	静 岡	3,527,000	16,339	46.325
19	富 山	997,000	4,991	50.060
20	石 川	1,098,000	5,384	49.035
21	福 井	739,000	2,972	40.217
22	岐 阜	1,916,000	11,973	62.490
23	愛 知	7,460,000	51,025	68.398
24	三 重	1,711,000	10,933	63.898
25	滋 賀	1,402,000	8,147	58.110
26	京 都	2,520,000	12,059	47.853
27	大 阪	8,757,000	81,403	92.958
28	兵 庫	5,337,000	37,817	70.858
29	奈 良	1,285,000	6,217	48.381
30	和歌山	880,000	4,062	46.159
31	鳥 取	531,000	2,252	42.411
32	島 根	642,000	2,086	32.492
33	岡 山	1,831,000	9,726	53.119
34	広 島	2,714,000	14,675	54.071
35	山 口	1,281,000	4,770	37.237
36	徳 島	685,000	2,952	43.095
37	香 川	917,000	5,858	63.882
38	愛 媛	1,276,000	6,937	54.365
39	高 知	656,000	3,525	53.735
40	福 岡	5,092,000	37,047	72.755
41	佐 賀	788,000	3,978	50.482
42	長 崎	1,252,000	4,009	32.021
43	熊 本	1,697,000	6,722	39.611
44	大 分	1,085,000	3,442	31.724
45	宮 崎	1,033,000	4,276	41.394
46	鹿児島	1,532,000	7,366	48.081
47	沖 縄	1,466,000	9,578	65.334

（凶悪犯）

	都道府県	認 知	犯罪率
	全 国	7,034	0.568
	九 州	744	0.534
1	北海道	271	0.537
2	青 森	93	0.798
3	岩 手	65	0.568
4	宮 城	149	0.663
5	秋 田	31	0.346
6	山 形	30	0.297
7	福 島	71	0.407
8	東 京	1,025	0.723
9	茨 城	135	0.481
10	栃 木	81	0.430
11	群 馬	92	0.487
12	埼 玉	433	0.591
13	千 葉	289	0.462
14	神奈川	419	0.454
15	新 潟	77	0.367
16	山 梨	28	0.354
17	長 野	61	0.307
18	静 岡	163	0.462
19	富 山	48	0.481
20	石 川	50	0.455
21	福 井	44	0.595
22	岐 阜	76	0.397
23	愛 知	478	0.641
24	三 重	63	0.368
25	滋 賀	86	0.613
26	京 都	133	0.528
27	大 阪	872	0.996
28	兵 庫	369	0.691
29	奈 良	45	0.350
30	和歌山	45	0.511
31	鳥 取	25	0.471
32	島 根	23	0.358
33	岡 山	74	0.404
34	広 島	137	0.505
35	山 口	37	0.289
36	徳 島	25	0.365
37	香 川	59	0.643
38	愛 媛	54	0.423
39	高 知	34	0.518
40	福 岡	289	0.568
41	佐 賀	56	0.711
42	長 崎	48	0.383
43	熊 本	79	0.466
44	大 分	37	0.341
45	宮 崎	51	0.494
46	鹿児島	93	0.607
47	沖 縄	91	0.621

（粗暴犯）

	都道府県	認 知	犯罪率
	全 国	57,746	4.664
	九 州	7,079	5.076
1	北海道	3,301	6.546
2	青 森	388	3.330
3	岩 手	208	1.817
4	宮 城	973	4.328
5	秋 田	141	1.572
6	山 形	466	4.609
7	福 島	445	2.553
8	東 京	7,936	5.597
9	茨 城	1,169	4.166
10	栃 木	552	2.928
11	群 馬	1,005	5.317
12	埼 玉	3,240	4.419
13	千 葉	2,251	3.601
14	神奈川	3,041	3.296
15	新 潟	846	4.030
16	山 梨	159	2.010
17	長 野	516	2.597
18	静 岡	1,831	5.191
19	富 山	601	6.028
20	石 川	469	4.271
21	福 井	346	4.682
22	岐 阜	942	4.916
23	愛 知	3,655	4.899
24	三 重	744	4.348
25	滋 賀	777	5.542
26	京 都	926	3.675
27	大 阪	4,842	5.529
28	兵 庫	4,018	7.529
29	奈 良	596	4.638
30	和歌山	460	5.227
31	鳥 取	184	3.465
32	島 根	149	2.321
33	岡 山	790	4.315
34	広 島	1,184	4.363
35	山 口	365	2.849
36	徳 島	123	1.796
37	香 川	401	4.373
38	愛 媛	389	3.049
39	高 知	238	3.628
40	福 岡	3,213	6.310
41	佐 賀	373	4.734
42	長 崎	436	3.482
43	熊 本	745	4.390
44	大 分	298	2.747
45	宮 崎	332	3.214
46	鹿児島	613	4.001
47	沖 縄	1,069	7.292

※ 人口は総務省統計局「令和5年10月1日現在 人口推計値結果」による。

(窃盗犯)

	都道府県	認 知	犯罪率
	全 国	501,507	40.509
	九 州	49,590	35.561
1	北海道	14,247	28.251
2	青 森	2,628	22.558
3	岩 手	2,257	19.712
4	宮 城	7,096	31.566
5	秋 田	1,586	17.681
6	山 形	1,815	17.953
7	福 島	6,393	36.678
8	東 京	61,940	43.687
9	茨 城	16,464	58.674
10	栃 木	9,423	49.989
11	群 馬	10,995	58.175
12	埼 玉	37,948	51.757
13	千 葉	28,940	46.297
14	神奈川	32,643	35.385
15	新 潟	6,252	29.786
16	山 梨	2,638	33.350
17	長 野	5,274	26.543
18	静 岡	10,625	30.125
19	富 山	3,377	33.872
20	石 川	3,759	34.235
21	福 井	2,126	28.769
22	岐 阜	7,689	40.130
23	愛 知	34,038	45.627
24	三 重	7,293	42.624
25	滋 賀	4,890	34.879
26	京 都	8,267	32.806
27	大 阪	57,993	66.225
28	兵 庫	22,428	42.024
29	奈 良	3,737	29.082
30	和歌山	2,409	27.375
31	鳥 取	1,524	28.701
32	島 根	1,302	20.280
33	岡 山	6,786	37.062
34	広 島	9,548	35.181
35	山 口	3,128	24.418
36	徳 島	2,115	30.876
37	香 川	3,203	34.929
38	愛 媛	4,704	36.865
39	高 知	2,437	37.149
40	福 岡	24,964	49.026
41	佐 賀	2,518	31.954
42	長 崎	2,132	17.029
43	熊 本	4,386	25.846
44	大 分	2,261	20.839
45	宮 崎	2,922	28.287
46	鹿児島	4,511	29.445
47	沖 縄	5,896	40.218

(知能犯)

	都道府県	認 知	犯罪率
	全 国	61,986	5.007
	九 州	7,323	5.251
1	北海道	1,208	2.395
2	青 森	453	3.888
3	岩 手	253	2.210
4	宮 城	1,222	5.436
5	秋 田	443	4.939
6	山 形	332	3.284
7	福 島	516	2.960
8	東 京	8,695	6.133
9	茨 城	1,017	3.624
10	栃 木	486	2.578
11	群 馬	788	4.169
12	埼 玉	2,900	3.955
13	千 葉	1,980	3.167
14	神奈川	3,878	4.204
15	新 潟	787	3.749
16	山 梨	232	2.933
17	長 野	722	3.634
18	静 岡	1,095	3.105
19	富 山	337	3.380
20	石 川	413	3.761
21	福 井	121	1.637
22	岐 阜	1,381	7.208
23	愛 知	4,661	6.248
24	三 重	1,227	7.171
25	滋 賀	1,041	7.425
26	京 都	719	2.853
27	大 阪	6,533	7.460
28	兵 庫	4,445	8.329
29	奈 良	943	7.339
30	和歌山	454	5.159
31	鳥 取	225	4.237
32	島 根	295	4.595
33	岡 山	750	4.096
34	広 島	1,410	5.195
35	山 口	502	3.919
36	徳 島	273	3.985
37	香 川	1,012	11.036
38	愛 媛	665	5.212
39	高 知	249	3.796
40	福 岡	3,038	5.966
41	佐 賀	558	7.081
42	長 崎	706	5.639
43	熊 本	547	3.223
44	大 分	307	2.829
45	宮 崎	394	3.814
46	鹿児島	848	5.535
47	沖 縄	925	6.310

(風俗犯)

	都道府県	認 知	犯罪率
	全 国	18,465	1.491
	九 州	2,032	1.457
1	北海道	853	1.691
2	青 森	202	1.734
3	岩 手	94	0.821
4	宮 城	444	1.975
5	秋 田	78	0.870
6	山 形	91	0.900
7	福 島	186	1.067
8	東 京	2,513	1.772
9	茨 城	255	0.909
10	栃 木	177	0.939
11	群 馬	173	0.915
12	埼 玉	1,097	1.496
13	千 葉	734	1.174
14	神奈川	1,198	1.299
15	新 潟	285	1.358
16	山 梨	49	0.619
17	長 野	229	1.152
18	静 岡	387	1.097
19	富 山	139	1.394
20	石 川	165	1.503
21	福 井	71	0.961
22	岐 阜	203	1.059
23	愛 知	1,104	1.480
24	三 重	181	1.058
25	滋 賀	263	1.876
26	京 都	439	1.742
27	大 阪	2,093	2.390
28	兵 庫	1,142	2.140
29	奈 良	174	1.354
30	和歌山	119	1.352
31	鳥 取	71	1.337
32	島 根	51	0.794
33	岡 山	196	1.070
34	広 島	378	1.393
35	山 口	123	0.960
36	徳 島	59	0.861
37	香 川	182	1.985
38	愛 媛	114	0.893
39	高 知	121	1.845
40	福 岡	951	1.868
41	佐 賀	125	1.586
42	長 崎	134	1.070
43	熊 本	243	1.432
44	大 分	80	0.737
45	宮 崎	128	1.239
46	鹿児島	210	1.371
47	沖 縄	161	1.098

(その他の刑法犯)

	都道府県	認 知	犯罪率
	全 国	90,941	7.346
	九 州	9,650	6.920
1	北海道	2,834	5.620
2	青 森	594	5.099
3	岩 手	442	3.860
4	宮 城	1,501	6.677
5	秋 田	297	3.311
6	山 形	318	3.145
7	福 島	1,233	7.074
8	東 京	12,643	8.917
9	茨 城	2,054	7.320
10	栃 木	1,444	7.660
11	群 馬	1,540	8.148
12	埼 玉	6,049	8.250
13	千 葉	4,200	6.719
14	神奈川	4,537	4.918
15	新 潟	1,170	5.574
16	山 梨	335	4.235
17	長 野	871	4.383
18	静 岡	2,238	6.345
19	富 山	489	4.905
20	石 川	528	4.809
21	福 井	264	3.572
22	岐 阜	1,682	8.779
23	愛 知	7,089	9.503
24	三 重	1,425	8.328
25	滋 賀	1,090	7.775
26	京 都	1,575	6.250
27	大 阪	9,070	10.357
28	兵 庫	5,415	10.146
29	奈 良	722	5.619
30	和歌山	575	6.534
31	鳥 取	223	4.200
32	島 根	266	4.143
33	岡 山	1,130	6.171
34	広 島	2,018	7.436
35	山 口	615	4.801
36	徳 島	357	5.212
37	香 川	1,001	10.916
38	愛 媛	1,011	7.923
39	高 知	446	6.799
40	福 岡	4,592	9.018
41	佐 賀	348	4.416
42	長 崎	553	4.417
43	熊 本	722	4.255
44	大 分	459	4.230
45	宮 崎	449	4.347
46	鹿児島	1,091	7.121
47	沖 縄	1,436	9.795

6 重要犯罪 都道府県別 犯罪率（令和6年中）

（総数）

	都道府県	人口	認知	犯罪率
	全国	123,802,000	14,614	1.180
	九州	13,945,000	1,558	1.117
1	北海道	5,043,000	522	1.035
2	青森	1,165,000	183	1.571
3	岩手	1,145,000	116	1.013
4	宮城	2,248,000	366	1.628
5	秋田	897,000	58	0.647
6	山形	1,011,000	66	0.653
7	福島	1,743,000	180	1.033
8	東京	14,178,000	1,889	1.332
9	茨城	2,806,000	249	0.887
10	栃木	1,885,000	126	0.668
11	群馬	1,890,000	171	0.905
12	埼玉	7,332,000	1,147	1.564
13	千葉	6,251,000	654	1.046
14	神奈川	9,225,000	847	0.918
15	新潟	2,099,000	154	0.734
16	山梨	791,000	55	0.695
17	長野	1,987,000	125	0.629
18	静岡	3,527,000	338	0.958
19	富山	997,000	87	0.873
20	石川	1,098,000	103	0.938
21	福井	739,000	69	0.934
22	岐阜	1,916,000	166	0.866
23	愛知	7,460,000	967	1.296
24	三重	1,711,000	120	0.701
25	滋賀	1,402,000	201	1.434
26	京都	2,520,000	273	1.083
27	大阪	8,757,000	1,780	2.033
28	兵庫	5,337,000	941	1.763
29	奈良	1,285,000	95	0.739
30	和歌山	880,000	75	0.852
31	鳥取	531,000	62	1.168
32	島根	642,000	45	0.701
33	岡山	1,831,000	144	0.786
34	広島	2,714,000	298	1.098
35	山口	1,281,000	57	0.445
36	徳島	685,000	55	0.803
37	香川	917,000	103	1.123
38	愛媛	1,276,000	97	0.760
39	高知	656,000	72	1.098
40	福岡	5,092,000	614	1.206
41	佐賀	788,000	102	1.294
42	長崎	1,252,000	103	0.823
43	熊本	1,697,000	180	1.061
44	大分	1,085,000	64	0.590
45	宮崎	1,033,000	113	1.094
46	鹿児島	1,532,000	195	1.273
47	沖縄	1,466,000	187	1.276

（殺人）

	都道府県	認知	犯罪率
	全国	970	0.078
	九州	97	0.070
1	北海道	48	0.095
2	青森	5	0.043
3	岩手	7	0.061
4	宮城	17	0.076
5	秋田	5	0.056
6	山形	4	0.040
7	福島	13	0.075
8	東京	96	0.068
9	茨城	23	0.082
10	栃木	11	0.058
11	群馬	16	0.085
12	埼玉	62	0.085
13	千葉	40	0.064
14	神奈川	63	0.068
15	新潟	11	0.052
16	山梨	5	0.063
17	長野	8	0.040
18	静岡	41	0.116
19	富山	3	0.030
20	石川	2	0.018
21	福井	4	0.054
22	岐阜	7	0.037
23	愛知	58	0.078
24	三重	10	0.058
25	滋賀	17	0.121
26	京都	9	0.036
27	大阪	148	0.169
28	兵庫	54	0.101
29	奈良	6	0.047
30	和歌山	8	0.091
31	鳥取	2	0.038
32	島根	3	0.047
33	岡山	7	0.038
34	広島	22	0.081
35	山口	3	0.023
36	徳島	5	0.073
37	香川	15	0.164
38	愛媛	8	0.063
39	高知	7	0.107
40	福岡	34	0.067
41	佐賀	8	0.102
42	長崎	7	0.056
43	熊本	9	0.053
44	大分	5	0.046
45	宮崎	5	0.048
46	鹿児島	12	0.078
47	沖縄	17	0.116

（強盗）

	都道府県	認知	犯罪率
	全国	1,370	0.111
	九州	90	0.065
1	北海道	42	0.083
2	青森	3	0.026
3	岩手	9	0.079
4	宮城	26	0.116
5	秋田	2	0.022
6	山形	3	0.030
7	福島	12	0.069
8	東京	276	0.195
9	茨城	32	0.114
10	栃木	21	0.111
11	群馬	11	0.058
12	埼玉	103	0.140
13	千葉	81	0.130
14	神奈川	108	0.117
15	新潟	8	0.038
16	山梨	6	0.076
17	長野	10	0.050
18	静岡	34	0.096
19	富山	4	0.040
20	石川	5	0.046
21	福井	4	0.054
22	岐阜	6	0.031
23	愛知	93	0.125
24	三重	10	0.058
25	滋賀	8	0.057
26	京都	21	0.083
27	大阪	201	0.230
28	兵庫	69	0.129
29	奈良	9	0.070
30	和歌山	2	0.023
31	鳥取	3	0.056
32	島根	2	0.031
33	岡山	10	0.055
34	広島	25	0.092
35	山口	8	0.062
36	徳島	2	0.029
37	香川	6	0.065
38	愛媛	3	0.024
39	高知	2	0.030
40	福岡	51	0.100
41	佐賀	3	0.038
42	長崎	3	0.024
43	熊本	5	0.029
44	大分	3	0.028
45	宮崎	4	0.039
46	鹿児島	11	0.072
47	沖縄	10	0.068

※ 人口は総務省統計局「令和5年10月1日現在 人口推計値結果」による。

(放 火)

	都道府県	認 知	犯罪率
	全 国	758	0.061
	九 州	68	0.049
1	北海道	32	0.063
2	青 森	10	0.086
3	岩 手	10	0.087
4	宮 城	14	0.062
5	秋 田	7	0.078
6	山 形	9	0.089
7	福 島	10	0.057
8	東 京	61	0.043
9	茨 城	18	0.064
10	栃 木	15	0.080
11	群 馬	11	0.058
12	埼 玉	50	0.068
13	千 葉	37	0.059
14	神奈川	33	0.036
15	新 潟	9	0.043
16	山 梨	3	0.038
17	長 野	6	0.030
18	静 岡	15	0.043
19	富 山	4	0.040
20	石 川	9	0.082
21	福 井	3	0.041
22	岐 阜	14	0.073
23	愛 知	40	0.054
24	三 重	2	0.012
25	滋 賀	7	0.050
26	京 都	17	0.067
27	大 阪	135	0.154
28	兵 庫	38	0.071
29	奈 良	4	0.031
30	和歌山	2	0.023
31	鳥 取	3	0.056
32	島 根	2	0.031
33	岡 山	6	0.033
34	広 島	19	0.070
35	山 口	8	0.062
36	徳 島	5	0.073
37	香 川	9	0.098
38	愛 媛	8	0.063
39	高 知	5	0.076
40	福 岡	24	0.047
41	佐 賀	3	0.038
42	長 崎	3	0.024
43	熊 本	4	0.024
44	大 分	6	0.055
45	宮 崎	5	0.048
46	鹿児島	14	0.091
47	沖 縄	9	0.061

(不同意性交等)

	都道府県	認 知	犯罪率
	全 国	3,936	0.318
	九 州	489	0.351
1	北海道	149	0.295
2	青 森	75	0.644
3	岩 手	39	0.341
4	宮 城	92	0.409
5	秋 田	17	0.190
6	山 形	14	0.138
7	福 島	36	0.207
8	東 京	592	0.418
9	茨 城	62	0.221
10	栃 木	34	0.180
11	群 馬	54	0.286
12	埼 玉	218	0.297
13	千 葉	131	0.210
14	神奈川	215	0.233
15	新 潟	49	0.233
16	山 梨	14	0.177
17	長 野	37	0.186
18	静 岡	73	0.207
19	富 山	37	0.371
20	石 川	34	0.310
21	福 井	33	0.447
22	岐 阜	49	0.256
23	愛 知	287	0.385
24	三 重	41	0.240
25	滋 賀	54	0.385
26	京 都	86	0.341
27	大 阪	388	0.443
28	兵 庫	208	0.390
29	奈 良	26	0.202
30	和歌山	33	0.375
31	鳥 取	17	0.320
32	島 根	16	0.249
33	岡 山	51	0.279
34	広 島	71	0.262
35	山 口	18	0.141
36	徳 島	13	0.190
37	香 川	29	0.316
38	愛 媛	35	0.274
39	高 知	20	0.305
40	福 岡	180	0.353
41	佐 賀	42	0.533
42	長 崎	35	0.280
43	熊 本	61	0.359
44	大 分	23	0.212
45	宮 崎	37	0.358
46	鹿児島	56	0.366
47	沖 縄	55	0.375

(略取誘拐)

	都道府県	認 知	犯罪率
	全 国	588	0.047
	九 州	67	0.048
1	北海道	26	0.052
2	青 森	9	0.077
3	岩 手	6	0.052
4	宮 城	13	0.058
5	秋 田	1	0.011
6	山 形	3	0.030
7	福 島	4	0.023
8	東 京	73	0.051
9	茨 城	14	0.050
10	栃 木	7	0.037
11	群 馬	5	0.026
12	埼 玉	35	0.048
13	千 葉	29	0.046
14	神奈川	31	0.034
15	新 潟	7	0.033
16	山 梨	1	0.013
17	長 野	3	0.015
18	静 岡	16	0.045
19	富 山	2	0.020
20	石 川	6	0.055
21	福 井	4	0.054
22	岐 阜	8	0.042
23	愛 知	32	0.043
24	三 重	3	0.018
25	滋 賀	4	0.029
26	京 都	8	0.032
27	大 阪	67	0.077
28	兵 庫	44	0.082
29	奈 良	4	0.031
30	和歌山	3	0.034
31	鳥 取	12	0.226
32	島 根	4	0.062
33	岡 山	9	0.049
34	広 島	16	0.059
35	山 口	-	0.000
36	徳 島	3	0.044
37	香 川	5	0.055
38	愛 媛	3	0.024
39	高 知	1	0.015
40	福 岡	23	0.045
41	佐 賀	7	0.089
42	長 崎	8	0.064
43	熊 本	5	0.029
44	大 分	5	0.046
45	宮 崎	1	0.010
46	鹿児島	9	0.059
47	沖 縄	9	0.061

(不同意わいせつ)

	都道府県	認 知	犯罪率
	全 国	6,992	0.565
	九 州	747	0.536
1	北海道	225	0.446
2	青 森	81	0.695
3	岩 手	45	0.393
4	宮 城	204	0.907
5	秋 田	26	0.290
6	山 形	33	0.326
7	福 島	105	0.602
8	東 京	791	0.558
9	茨 城	100	0.356
10	栃 木	38	0.202
11	群 馬	74	0.392
12	埼 玉	679	0.926
13	千 葉	336	0.538
14	神奈川	397	0.430
15	新 潟	70	0.333
16	山 梨	26	0.329
17	長 野	61	0.307
18	静 岡	159	0.451
19	富 山	37	0.371
20	石 川	47	0.428
21	福 井	21	0.284
22	岐 阜	82	0.428
23	愛 知	457	0.613
24	三 重	54	0.316
25	滋 賀	111	0.792
26	京 都	132	0.524
27	大 阪	841	0.960
28	兵 庫	528	0.989
29	奈 良	46	0.358
30	和歌山	27	0.307
31	鳥 取	25	0.471
32	島 根	18	0.280
33	岡 山	61	0.333
34	広 島	145	0.534
35	山 口	20	0.156
36	徳 島	27	0.394
37	香 川	39	0.425
38	愛 媛	40	0.313
39	高 知	37	0.564
40	福 岡	302	0.593
41	佐 賀	39	0.495
42	長 崎	47	0.375
43	熊 本	96	0.566
44	大 分	22	0.203
45	宮 崎	61	0.591
46	鹿児島	93	0.607
47	沖 縄	87	0.593

7 重要窃盗犯 都道府県別 犯罪率（令和6年中）

（総数）

	都道府県	人 口	認 知	犯罪率
	全 国	123,802,000	51,118	4.129
	九 州	13,945,000	4,720	3.385
1	北海道	5,043,000	1,014	2.011
2	青 森	1,165,000	326	2.798
3	岩 手	1,145,000	357	3.118
4	宮 城	2,248,000	824	3.665
5	秋 田	897,000	196	2.185
6	山 形	1,011,000	247	2.443
7	福 島	1,743,000	1,060	6.081
8	東 京	14,178,000	3,176	2.240
9	茨 城	2,806,000	2,958	10.542
10	栃 木	1,885,000	1,801	9.554
11	群 馬	1,890,000	2,758	14.593
12	埼 玉	7,332,000	4,845	6.608
13	千 葉	6,251,000	3,835	6.135
14	神奈川	9,225,000	3,140	3.404
15	新 潟	2,099,000	979	4.664
16	山 梨	791,000	350	4.425
17	長 野	1,987,000	945	4.756
18	静 岡	3,527,000	1,380	3.913
19	富 山	997,000	349	3.501
20	石 川	1,098,000	532	4.845
21	福 井	739,000	336	4.547
22	岐 阜	1,916,000	1,277	6.665
23	愛 知	7,460,000	3,647	4.889
24	三 重	1,711,000	1,291	7.545
25	滋 賀	1,402,000	537	3.830
26	京 都	2,520,000	460	1.825
27	大 阪	8,757,000	2,355	2.689
28	兵 庫	5,337,000	1,735	3.251
29	奈 良	1,285,000	338	2.630
30	和歌山	880,000	252	2.864
31	鳥 取	531,000	97	1.827
32	島 根	642,000	191	2.975
33	岡 山	1,831,000	589	3.217
34	広 島	2,714,000	625	2.303
35	山 口	1,281,000	263	2.053
36	徳 島	685,000	228	3.328
37	香 川	917,000	320	3.490
38	愛 媛	1,276,000	406	3.182
39	高 知	656,000	379	5.777
40	福 岡	5,092,000	2,260	4.438
41	佐 賀	788,000	368	4.670
42	長 崎	1,252,000	186	1.486
43	熊 本	1,697,000	359	2.115
44	大 分	1,085,000	289	2.664
45	宮 崎	1,033,000	264	2.556
46	鹿児島	1,532,000	513	3.349
47	沖 縄	1,466,000	481	3.281

（侵入盗）

	都道府県	認 知	犯罪率
	全 国	43,036	3.476
	九 州	4,356	3.124
1	北海道	899	1.783
2	青 森	307	2.635
3	岩 手	342	2.987
4	宮 城	782	3.479
5	秋 田	189	2.107
6	山 形	240	2.374
7	福 島	947	5.433
8	東 京	2,258	1.593
9	茨 城	2,374	8.460
10	栃 木	1,481	7.857
11	群 馬	2,467	13.053
12	埼 玉	3,960	5.401
13	千 葉	3,042	4.866
14	神奈川	2,518	2.730
15	新 潟	935	4.455
16	山 梨	301	3.805
17	長 野	883	4.444
18	静 岡	1,277	3.621
19	富 山	325	3.260
20	石 川	490	4.463
21	福 井	327	4.425
22	岐 阜	1,136	5.929
23	愛 知	2,680	3.592
24	三 重	1,211	7.078
25	滋 賀	471	3.359
26	京 都	384	1.524
27	大 阪	1,497	1.709
28	兵 庫	1,531	2.869
29	奈 良	294	2.288
30	和歌山	234	2.659
31	鳥 取	90	1.695
32	島 根	188	2.928
33	岡 山	533	2.911
34	広 島	581	2.141
35	山 口	238	1.858
36	徳 島	219	3.197
37	香 川	308	3.359
38	愛 媛	382	2.994
39	高 知	359	5.473
40	福 岡	2,117	4.158
41	佐 賀	345	4.378
42	長 崎	178	1.422
43	熊 本	326	1.921
44	大 分	272	2.507
45	宮 崎	255	2.469
46	鹿児島	465	3.035
47	沖 縄	398	2.715

（侵入盗－住宅対象）

	都道府県	認 知	犯罪率
	全 国	16,000	1.292
	九 州	1,868	1.340
1	北海道	357	0.708
2	青 森	87	0.747
3	岩 手	81	0.707
4	宮 城	347	1.544
5	秋 田	48	0.535
6	山 形	37	0.366
7	福 島	235	1.348
8	東 京	844	0.595
9	茨 城	993	3.539
10	栃 木	555	2.944
11	群 馬	700	3.704
12	埼 玉	1,427	1.946
13	千 葉	1,108	1.773
14	神奈川	925	1.003
15	新 潟	340	1.620
16	山 梨	87	1.100
17	長 野	212	1.067
18	静 岡	471	1.335
19	富 山	90	0.903
20	石 川	217	1.976
21	福 井	86	1.164
22	岐 阜	474	2.474
23	愛 知	1,235	1.655
24	三 重	354	2.069
25	滋 賀	201	1.434
26	京 都	148	0.587
27	大 阪	579	0.661
28	兵 庫	513	0.961
29	奈 良	132	1.027
30	和歌山	80	0.909
31	鳥 取	43	0.810
32	島 根	49	0.763
33	岡 山	223	1.218
34	広 島	253	0.932
35	山 口	102	0.796
36	徳 島	86	1.255
37	香 川	125	1.363
38	愛 媛	119	0.933
39	高 知	169	2.576
40	福 岡	951	1.868
41	佐 賀	144	1.827
42	長 崎	60	0.479
43	熊 本	124	0.731
44	大 分	119	1.097
45	宮 崎	112	1.084
46	鹿児島	227	1.482
47	沖 縄	131	0.894

※ 人口は総務省統計局「令和5年10月1日現在 人口推計値結果」による。

(侵入盗—その他)

	都道府県	認 知	犯罪率
	全 国	27,036	2.184
	九 州	2,488	1.784
1	北海道	542	1.075
2	青 森	220	1.888
3	岩 手	261	2.279
4	宮 城	435	1.935
5	秋 田	141	1.572
6	山 形	203	2.008
7	福 島	712	4.085
8	東 京	1,414	0.997
9	茨 城	1,381	4.922
10	栃 木	926	4.912
11	群 馬	1,767	9.349
12	埼 玉	2,533	3.455
13	千 葉	1,934	3.094
14	神奈川	1,593	1.727
15	新 潟	595	2.835
16	山 梨	214	2.705
17	長 野	671	3.377
18	静 岡	806	2.285
19	富 山	235	2.357
20	石 川	273	2.486
21	福 井	241	3.261
22	岐 阜	662	3.455
23	愛 知	1,445	1.937
24	三 重	857	5.009
25	滋 賀	270	1.926
26	京 都	236	0.937
27	大 阪	918	1.048
28	兵 庫	1,018	1.907
29	奈 良	162	1.261
30	和歌山	154	1.750
31	鳥 取	47	0.885
32	島 根	139	2.165
33	岡 山	310	1.693
34	広 島	328	1.209
35	山 口	136	1.062
36	徳 島	133	1.942
37	香 川	183	1.996
38	愛 媛	263	2.061
39	高 知	190	2.896
40	福 岡	1,166	2.290
41	佐 賀	201	2.551
42	長 崎	118	0.942
43	熊 本	202	1.190
44	大 分	153	1.410
45	宮 崎	143	1.384
46	鹿児島	238	1.554
47	沖 縄	267	1.821

(自動車盗)

	都道府県	認 知	犯罪率
	全 国	6,080	0.491
	九 州	225	0.161
1	北海道	93	0.184
2	青 森	17	0.146
3	岩 手	15	0.131
4	宮 城	32	0.142
5	秋 田	5	0.056
6	山 形	5	0.049
7	福 島	104	0.597
8	東 京	223	0.157
9	茨 城	567	2.021
10	栃 木	318	1.687
11	群 馬	274	1.450
12	埼 玉	781	1.065
13	千 葉	706	1.129
14	神奈川	536	0.581
15	新 潟	34	0.162
16	山 梨	48	0.607
17	長 野	58	0.292
18	静 岡	79	0.224
19	富 山	16	0.160
20	石 川	11	0.100
21	福 井	4	0.054
22	岐 阜	127	0.663
23	愛 知	866	1.161
24	三 重	76	0.444
25	滋 賀	56	0.399
26	京 都	50	0.198
27	大 阪	417	0.476
28	兵 庫	150	0.281
29	奈 良	36	0.280
30	和歌山	9	0.102
31	鳥 取	7	0.132
32	島 根	3	0.047
33	岡 山	51	0.279
34	広 島	18	0.066
35	山 口	18	0.141
36	徳 島	9	0.131
37	香 川	7	0.076
38	愛 媛	18	0.141
39	高 知	11	0.168
40	福 岡	63	0.124
41	佐 賀	20	0.254
42	長 崎	8	0.064
43	熊 本	20	0.118
44	大 分	10	0.092
45	宮 崎	9	0.087
46	鹿児島	37	0.242
47	沖 縄	58	0.396

(ひったくり)

	都道府県	認 知	犯罪率
	全 国	567	0.046
	九 州	39	0.028
1	北海道	7	0.014
2	青 森	1	0.009
3	岩 手	—	0.000
4	宮 城	5	0.022
5	秋 田	1	0.011
6	山 形	—	0.000
7	福 島	2	0.011
8	東 京	106	0.075
9	茨 城	6	0.021
10	栃 木	2	0.011
11	群 馬	4	0.021
12	埼 玉	50	0.068
13	千 葉	51	0.082
14	神奈川	30	0.033
15	新 潟	3	0.014
16	山 梨	—	0.000
17	長 野	1	0.005
18	静 岡	7	0.020
19	富 山	—	0.000
20	石 川	1	0.009
21	福 井	1	0.014
22	岐 阜	6	0.031
23	愛 知	38	0.051
24	三 重	1	0.006
25	滋 賀	4	0.029
26	京 都	10	0.040
27	大 阪	145	0.166
28	兵 庫	23	0.043
29	奈 良	4	0.031
30	和歌山	5	0.057
31	鳥 取	—	0.000
32	島 根	—	0.000
33	岡 山	2	0.011
34	広 島	6	0.022
35	山 口	2	0.016
36	徳 島	—	0.000
37	香 川	3	0.033
38	愛 媛	1	0.008
39	高 知	—	0.000
40	福 岡	23	0.045
41	佐 賀	2	0.025
42	長 崎	—	0.000
43	熊 本	3	0.018
44	大 分	2	0.018
45	宮 崎	—	0.000
46	鹿児島	2	0.013
47	沖 縄	7	0.048

(す り)

	都道府県	認 知	犯罪率
	全 国	1,435	0.116
	九 州	100	0.072
1	北海道	15	0.030
2	青 森	1	0.009
3	岩 手	—	0.000
4	宮 城	5	0.022
5	秋 田	1	0.011
6	山 形	2	0.020
7	福 島	7	0.040
8	東 京	589	0.415
9	茨 城	11	0.039
10	栃 木	—	0.000
11	群 馬	13	0.069
12	埼 玉	54	0.074
13	千 葉	36	0.058
14	神奈川	56	0.061
15	新 潟	7	0.033
16	山 梨	1	0.013
17	長 野	3	0.015
18	静 岡	17	0.048
19	富 山	8	0.080
20	石 川	30	0.273
21	福 井	4	0.054
22	岐 阜	8	0.042
23	愛 知	63	0.084
24	三 重	3	0.018
25	滋 賀	6	0.043
26	京 都	16	0.063
27	大 阪	296	0.338
28	兵 庫	31	0.058
29	奈 良	4	0.031
30	和歌山	4	0.045
31	鳥 取	—	0.000
32	島 根	—	0.000
33	岡 山	3	0.016
34	広 島	20	0.074
35	山 口	5	0.039
36	徳 島	—	0.000
37	香 川	2	0.022
38	愛 媛	5	0.039
39	高 知	9	0.137
40	福 岡	57	0.112
41	佐 賀	1	0.013
42	長 崎	—	0.000
43	熊 本	10	0.059
44	大 分	5	0.046
45	宮 崎	—	0.000
46	鹿児島	9	0.059
47	沖 縄	18	0.123

第7 刑法犯 認知・検挙状況

1 刑法犯 罪種別 認知・検挙件数・検挙人員（1）

罪 種	認知・検挙	認 知 件 数				検 挙				
		総 数		うち)		総 数		自 署 管 内 発 生 事 件		
			うち) 本 月 事 件	既 届	うち) 本 月 事 件		うち) 解 決	計	うち) 既 届	うち) 未届 (現認を除く)
刑 法 犯 総 数		9,578	6,364	9,285	6,273	4,397	278	4,124	3,931	156
凶 悪 犯		91	43	86	42	83	2	83	78	5
殺 人		17	10	15	9	18	1	18	15	3
殺 人		16	9	14	8	17	1	17	14	3
嬰 児 殺										
組 織 的 殺 人										
組 織 的 嬰 児 殺										
殺 人 予 備		1	1	1	1	1		1	1	
自 殺 関 与 ・ 同 意 殺 人										
強 盗		10	9	9	9	11		11	10	1
強 盗 殺 人										
強 盗 傷 人		5	4	4	4	6		6	5	1
強 盗 ・ 不 同 意 性 交 等										
強 盗 ・ 準 強 盗		5	5	5	5	5		5	5	
放 火		9	6	8	6	9		9	8	1
不 同 意 性 交 等		55	18	54	18	45	1	45	45	
粗 暴 犯		1,069	745	1,049	735	860	14	848	833	8
凶 器 準 備 集 合		1		1		1				
暴 行		383	300	379	297	295	4	295	291	
傷 害		557	367	547	362	457	9	451	445	3
うち) 傷害致死		2		2		2		2	2	
脅 迫		95	60	90	58	81	1	81	77	4
恐 喝		33	18	32	18	26		21	20	1
窃 盗 犯		5,896	4,423	5,815	4,390	2,435	231	2,258	2,208	41
侵 入 盗		398	292	391	290	301	15	213	205	7
乗 り 物 盗		1,694	1,334	1,680	1,330	261	73	222	217	5
非 侵 入 盗		3,804	2,797	3,744	2,770	1,873	143	1,823	1,786	29
知 能 犯		925	283	876	269	408	13	369	330	39
詐 欺		856	277	815	263	370	10	334	300	34
横 領		52	6	52	6	21		21	21	
うち) 業務上横領		18		18		7		7	7	
偽 造		14		6		13	2	11	6	5
通 貨 偽 造						1	1	1	1	
文 書 偽 造		14		6		12	1	10	5	5
支 払 用 カ ー ド 偽 造										
有 価 証 券 偽 造										
印 章 偽 造										
汚 職		1		1		1				
うち) 賄賂										
あ っ せ ん 利 得 処 罰 法										
背 任		2		2		3	1	3	3	
風 俗 犯		161	60	132	60	128	1	119	105	14
賭 博		4		2		4		4	2	2
普 通 賭 博										
常 習 賭 博		3		1		3		3	1	2
賭 博 開 帳 等		1		1		1		1	1	

件数				自署管内発生事件で他署が検挙した件数				検 挙 人 員			
他 署 管 内 発 生 事 件				総 数		うち)		総 数		うち)	
計		うち)		他 県	既 届	他 県	既 届	女	少 年	女	
うち) 他県 発 生	既 届	うち) 他県 発 生	女								
273	85	187	72	210	22	121	6	3,053	503	454	55
				1	1			83	7	6	
								18	3		
								15	2		
								3	1		
								15	1	2	
								11	1	2	
								4			
								9	2		
				1	1			41	1	4	
12		7		12		7		837	79	55	5
1		1		1		1					
								280	29	8	1
6		3		6		3		452	39	38	3
								3		1	
								73	11	5	1
5		3		5		3		32		4	
177	71	161	64	113	7	103	6	1,478	344	287	39
88	54	87	54	35	1	33		76	5	15	
39		35		39		35		135	5	89	5
50	17	39	10	39	6	35	6	1,267	334	183	34
39	8	15	7	39	8	8		162	38	16	2
36	8	14	7	35	7	7		131	28	16	2
								19	8		
								7	4		
2				3	1			5	1		
2				3	1			5	1		
1		1		1		1		6	1		
								5	1		
								1			
9				12	3			105	1	7	
								12	1		
								7			
								5	1		

1 刑法犯 罪種別 認知・検挙件数・検挙人員（2）

罪 種		認知・検挙		認 知 件 数				検 挙			
		総 数	うち) 本 月 事 件	既 届	うち) 本 月 事 件	総 数	うち) 解 決	自 署 管 内 発 生 事 件			
								計	うち) 既 届	うち) 未届 (現認を除く)	
わ	い せ つ	115	50	105	50	90	1	88	82	6	
	不 同 意 わ い せ つ	87	36	83	36	69	1	68	66	2	
	公 然 わ い せ つ	20	14	20	14	15		15	15		
	わ い せ つ 物 頒 布 等	6		1		5		4	1	3	
	面 会 要 求 等	2		1		1		1		1	
	性的姿態撮影等処罰法	42	10	25	10	34		27	21	6	
そ	の 他 の 刑 法 犯	1,436	810	1,327	777	483	17	447	377	49	
	占 有 離 脱 物 横 領	181	111	167	110	60	2	59	46	13	
	危 険 運 転 致 死 傷										
	過 失 傷 害	1		1		1		1	1		
	過 失 致 死										
	業 務 上 等 過 失 致 死 傷	8		6		6		6	4	2	
	内 乱										
	外 患										
	国 交										
	公 務 執 行 妨 害	32	23	14	10	24		24	10	3	
	逃 走										
	犯 人 蔵 匿 証 拠 隠 滅	2	2	1	1	2		2	1	1	
	騒 乱										
	失 火	1	1	1	1	1		1	1		
	激発物破裂・ガス漏出等										
	出 水 ・ 水 利 妨 害										
	往 来 妨 害										
	住 居 侵 入	192	151	181	145	128	2	126	116	5	
	秘 密 侵 害										
	あ へ ん 煙 吸 食 所 持										
	飲 料 水 汚 染										
	偽 証										
	虚 偽 告 訴	1		1		1	1	1	1		
	淫 行 勧 誘 ・ 重 婚										
	富 く じ										
	礼 拝 所 不 敬	2	2	2	2	2		2	2		
	墮 胎										
	遺 棄					1		1	1		
	逮 捕 監 禁	9	4	9	4	8		7	7		
	略 取 誘 拐 ・ 人 身 売 買	9	6	8	5	7		7	6	1	
	名 誉 毀 損	19	1	19	1	6	1	6	6		
	信用毀損・威力業務妨害	9	4	8	4	6		6	5	1	
	不 動 産 侵 奪										
	盗 品	5		1		7		6	1	5	
	文 書 等 毀 棄										
	建 造 物 等 損 壊	114	57	111	54	27	2	27	24	1	
	境 界 損 壊										
	器 物 損 壊 等	804	445	796	440	151	9	150	144	3	
	不正指令電磁的記録										
	暴 力 行 為 等 処 罰 法										
	決 闘 罪 ニ 関 ス ル 件										
	爆 発 物 取 締 罰 則										
	航 空 機 強 取 等 処 罰 法										
	火 炎 び ん 使 用 処 罰 法										
	航 空 危 険 行 為 処 罰 法										
	人 質 強 要 行 為 処 罰 法										
	毒 物 混 入 等 防 止 等 法										
	サ リ ン 等 被 害 防 止 法										
	組織の犯罪処罰等法律	47	3	1		45		15	1	14	
	公衆等資金提供等処罰法										

件数				自署管内発生事件で他署が検挙した件数				検 挙 人 員			
他 署 管 内 発 生 事 件				総 数		うち) 既 届		うち) 少 年		うち) 女	
うち) 他県 発 生		うち) 他県 既 届									
計											
	2			4	2			74		5	
	1			3	2			55		4	
								13			
	1			1				6		1	
	7			8	1			19		2	
	36	6	4	1	33	3	3	388	34	83	9
	1			1				55	12	9	1
								1			
								8			
				1	1			26	1	5	
								2			
								1			
	2	1	2	1	1		1	123	10	32	6
	1		1		1		1	14			
								6	2	1	1
								5	1	1	
								6	1	2	
	1	1						6		6	
								25		10	
	1		1		1		1	102	6	17	1
	30	4			28	2		8	1		

2 刑法犯 罪種別 死傷被害者数

死傷被害者数			死傷被害者数						
			総数		死者		重傷者		軽傷者
罪 種		うち) 女		うち) 女		うち) 女		うち) 女	
刑 法 犯 総 数	617	232	12	5	46	19	559	208	
凶 悪 犯	36	21	5	4	7	5	24	12	
殺 人	殺 人	22	13	5	4	6	5	11	4
	殺 人	22	13	5	4	6	5	11	4
	嬰 児 殺								
	組 織 的 殺 人								
	組 織 的 嬰 児 殺								
	殺 人 予 備								
	自殺関与・同意殺人								
	強 盗	6				1		5	
	強 盗 殺 人								
	強 盗 傷 人	6				1		5	
	強盗・不同意性交等								
	強 盗 ・ 準 強 盗								
	放 火								
	不 同 意 性 交 等	8	8					8	8
粗 暴 犯	570	206	2		36	12	532	194	
凶 器 準 備 集 合									
暴 行									
傷 害	傷 害	570	206	2		36	12	532	194
	うち) 傷害致死	2		2					
脅 迫									
恐 喝									
窃 盗 犯									
侵 入 盗									
乗 り 物 盗									
非 侵 入 盗									
知 能 犯									
詐 欺									
横 領	横 領								
	うち) 業務上横領								
偽 造									
通 貨 偽 造	通 貨 偽 造								
	文 書 偽 造								
	支 払 用 カ ー ド 偽 造								
	有 価 証 券 偽 造								
	印 章 偽 造								
汚 職									
うち) 賄賂									
あ っ せ ん 利 得 処 罰 法									
背 任									
風 俗 犯	2	2					2	2	
賭 博	賭 博								
	普 通 賭 博								
	常 習 賭 博								
	賭 博 開 帳 等								

死傷被害者数		死傷被害者数							
		総数		死者		重傷者		軽傷者	
			うち) 女		うち) 女		うち) 女		うち) 女
罪 種	わ い せ つ	2	2					2	2
	不 同 意 わ い せ つ	2	2					2	2
	公 然 わ い せ つ								
	わ い せ つ 物 頒 布 等								
	面 会 要 求 等								
	性的姿態撮影等処罰法								
そ の 他 の 刑 法 犯		9	3	5	1	3	2	1	
	占 有 離 脱 物 横 領								
	危 険 運 転 致 死 傷								
	過 失 傷 害	1						1	
	過 失 致 死								
	業 務 上 等 過 失 致 死 傷	8	3	5	1	3	2		
	内 乱								
	外 患								
	国 交								
	公 務 執 行 妨 害								
	逃 走								
	犯 人 蔵 匿 証 拠 隠 滅								
	騒 乱								
	失 火								
	激発物破裂・ガス漏出等								
	出 水 ・ 水 利 妨 害								
	往 来 妨 害								
	住 居 侵 入								
	秘 密 侵 害								
	あ へ ん 煙 吸 食 所 持								
	飲 料 水 汚 染								
	偽 証								
	虚 偽 告 訴								
	淫 行 勧 誘 ・ 重 婚								
	富 く じ								
	礼 拝 所 不 敬								
	墮 胎								
	遺 棄								
	逮 捕 監 禁								
	略 取 誘 拐 ・ 人 身 売 買								
	名 誉 毀 損								
	信用毀損・威力業務妨害								
	不 動 産 侵 奪								
	盗 品								
	文 書 等 毀 棄								
	建 造 物 等 損 壊								
	境 界 損 壊								
	器 物 損 壊 等								
	不正指令電磁的記録								
	暴 力 行 為 等 処 罰 法								
	決 闘 罪 ニ 関 ス ル 件								
	爆 発 物 取 締 罰 則								
	航 空 機 強 取 等 処 罰 法								
	火 炎 び ん 使 用 処 罰 法								
	航 空 危 険 行 為 処 罰 法								
	人 質 強 要 行 為 処 罰 法								
	毒 物 混 入 等 防 止 等 法								
	サ リ ン 等 被 害 防 止 法								
	組 織 的 犯 罪 処 罰 等 法 律								
	公 衆 等 資 金 提 供 等 処 罰 法								

3 窃盗 手口別 認知・検挙件数・検挙人員

認知・検挙		総数	侵入盗計	空き巣	忍込み	居空き	A T M 破り	金庫破り	旅館荒し	官公署 荒し	学校荒し
認知件数	計	5,896	398	74	43	14		12	7	1	8
	うち) 既届	5,815	391	72	42	14		12	6	1	8
	うち) 未届	71	6	1	1				1		
検挙件数 (発生地計上方式)	計	2,371	248	44	37	7		11	10		6
	うち) 既届	2,311	238	42	36	7		11	7		6
	うち) 未届	51	9	1	1				3		
検挙件数 (検挙地計上方式)	計	2,435	301	44	37	7		12	9		6
	うち) 既届	2,369	292	42	36	7		12	7		6
	うち) 未届	56	8	1	1				2		
検挙人員	計	1,478	76	18	6	5		1	2		4
	うち) 少年	287	15	2	2	1			2		2

認知・検挙		オートバイ盗			自転車盗			非侵入盗計	職権盗	慶弔盗	追出し盗
		計	キーあり	キーなし	計	施錠あり	施錠なし				
認知件数	計	258	141	117	1,378	401	977	3,804			
	うち) 既届	254	137	117	1,370	401	969	3,744			
	うち) 未届	4	4		8		8	51			
検挙件数 (発生地計上方式)	計	80	51	29	145	35	110	1,862			
	うち) 既届	77	48	29	140	34	106	1,821			
	うち) 未届	3	3		5	1	4	33			
検挙件数 (検挙地計上方式)	計	80	51	29	145	35	110	1,873			
	うち) 既届	77	48	29	140	34	106	1,825			
	うち) 未届	3	3		5	1	4	39			
検挙人員	計	52	37	15	66	18	48	1,267			
	うち) 少年	48	35	13	40	12	28	183			

認知・検挙		仮睡眠者 ねらい	車上ねらい			部ねらい	脱衣場	自動販売機 ねらい	色情報	工事場	万引き
			計	施錠あり	施錠なし						
認知件数	計	123	478	76	402	237	13	29	33	40	1,406
	うち) 既届	120	471	75	396	235	13	29	33	40	1,386
	うち) 未届	3	5	1	4	2					15
検挙件数 (発生地計上方式)	計	12	117	16	101	38	2	11	17	32	1,058
	うち) 既届	11	112	16	96	38	2	11	17	32	1,046
	うち) 未届	1	3		3						7
検挙件数 (検挙地計上方式)	計	12	117	16	101	38	2	11	15	32	1,056
	うち) 既届	11	112	16	96	38	2	11	15	32	1,044
	うち) 未届	1	3		3						7
検挙人員	計	2	42	3	39	25		4	9	4	775
	うち) 少年	1	12		12	19		3	1	1	106

病院荒し	給油所 荒し	事務所 荒し	出店荒し	工場荒し	更衣室 荒し	倉庫荒し	侵入盗 他	乗り物盗 計	自動車盗		
									計	キーあり	キーなし
2	1	24	151	1	2	23	35	1,694	58	49	9
2	1	24	149	1	2	22	35	1,680	56	47	9
			2			1		14	2	2	
2		11	89	2	1	6	22	261	36	31	5
2		11	86	2	1	5	22	252	35	30	5
			3			1		9	1	1	
2		11	91	49	1	10	22	261	36	31	5
2		11	88	49	1	9	22	252	35	30	5
			3			1		9	1	1	
		6	21			4	9	135	17	15	2
		1	3				2	89	1	1	

買物盗	訪問盗	払出盗	A T M ねらい	窓ねらい	口ねらい	途ねらい	室内ねらい	客ねらい	室内ねらい	病ねらい	室内ねらい	ひったくり	すり	置引き
11	18	55					10	11		1		7	18	436
11	18	39					10	10		1		7	14	434
		16							1				3	2
2	4	40					6	5				9	13	160
2	4	30					6	4				9	10	158
		10							1				3	2
2	4	47					6	5				9	12	160
2	4	30					6	4				9	9	158
		16							1				3	2
	4	6					1	1				7	12	128
							1					3	5	4

職 ねらい	同 ねらい	居 ねらい	さい ねらい	銭 ねらい	非侵入盗 その他
124	15		1		738
123	15		1		734
					4
65	6				265
63	6				260
1					5
64	6				275
62	6				270
1					5
49	3				195
4					23

4 刑法犯 罪種別 発生時間帯・発生曜日別 認知件数（１）

発生時間帯・曜日 罪 種		総数	発生時間												
			計	0時	1時	2時	3時	4時	5時	6時	7時	8時	9時	10時	11時
刑法犯総数		9,578	6,572	171	132	117	121	110	108	91	108	125	163	218	215
凶悪犯		91	79	3	1	2	4	1	4	1	3	1		1	
殺人		17	15	1	1	1			2		2				
殺人		16	14	1	1	1			2		2				
嬰兒殺															
組織的殺人															
組織的嬰兒殺															
殺人予備		1	1												
自殺関与・同意殺人															
強盗		10	10				2		2						
強盗殺人															
強盗傷人		5	5				2		1						
強盗・不同意性交等															
強盗・準強盗		5	5						1						
放火		9	9	2								1		1	
不同意性交等		55	45			1	2	1		1	1				
粗暴犯		1,069	1,033	56	44	36	35	37	31	32	27	33	41	45	39
凶器準備集合		1	1												
暴行		383	378	17	16	16	11	11	11	8	9	12	15	21	19
傷害		557	536	33	25	18	22	26	17	19	17	15	18	20	17
うち)傷害致死		2	2												
脅迫		95	89	4	2	2			2	4	1	6	8	3	2
恐喝		33	29	2	1		2		1	1				1	1
窃盗犯		5,896	4,018	53	54	48	50	42	46	42	53	71	100	132	135
侵入盗		398	170	4		6	7	5	3	5	1	2	2	2	
乗り物盗		1,694	923	4	1	3	3	6	5	1	4	6	2	3	5
非侵入盗		3,804	2,925	45	53	39	40	31	38	36	48	63	96	127	130
知能犯		925	507	26	3	2	4	3	3	3		2	5	14	15
詐欺		856	477	20	3	2	4	3	3	3		2	5	13	15
横領		52	20	5										1	
横領		34	15	3										1	
業務上横領		18	5	2											
偽造		14	9	1											
うち)通貨偽造															
うち)文書偽造		14	9	1											
うち)支払用カード偽造															
うち)有価証券偽造															
汚職		1	1												
うち)賄賂															
あっせん利得処罰法															
背任		2													
風俗犯		161	135	2	4		5	4	7	2	6	3	3	3	4
賭博		4													
わいせつ		115	97	1	4		4	4	6	2	4	3	3	2	2
うち)不同意わいせつ		87	72	1	3		3	4	5	2	4	2	2	1	1
うち)公然わいせつ		20	20						1			1	1	1	1
うち)面会要求等		2	2		1										
性的姿態撮影等処罰法		42	38	1			1		1		2			1	2
その他の刑法犯		1,436	800	31	26	29	23	23	17	11	19	15	14	23	22
うち)占有離脱物横領		181	152	4		2		1	1	1	3	2	3	5	4
うち)公務執行妨害		32	28	2	4	2	1	1			1		1	2	3
うち)住居侵入		192	175	10	9	13	12	6	6	4	7	6	2	10	7
うち)逮捕監禁		9	9												
うち)略取誘拐・人身売買		9	7								1	1			
うち)盗品等		5	4		1										
うち)器物損壊等		804	319	8	10	9	10	13	10	3	6	6	3	5	5

(注) 発生時間帯の「不明」欄は、同日中の被害であるが、発生時間帯に１時間以上の開きがあるもの及び始期時間が不明のもの。

(注) 「時間・曜日不明」欄には、発生年月日が２日以上にまたがったものを含む。

1 2 時	1 3 時	1 4 時	1 5 時	1 6 時	1 7 時	1 8 時	1 9 時	2 0 時	2 1 時	2 2 時	2 3 時	不明
196	215	241	229	228	238	216	162	180	153	165	140	2,530
2	1	1				2		1	1	3	6	41
		1				1		1	1	1	3	
		1						1	1	1	3	
						1						
1											2	3
												2
1											2	1
1	1									1		2
						1				1	1	36
30	31	29	21	28	45	43	35	43	40	51	54	127
											1	
13	15	15	10	11	20	17	15	17	21	18	19	21
15	12	10	6	8	20	17	14	23	18	30	30	86
									1			1
2	4	2	4	6	5	7	4	3		2	3	13
		2	1	3		2	2		1	1	1	7
129	146	163	173	168	149	142	88	104	80	69	51	1,730
1	2	2	1	2	2		2			2	2	117
5	9	5	7	12	16	14	9	7	9	3	3	781
123	135	156	165	154	131	128	77	97	71	64	46	832
16	14	22	14	6	15	9	9	8	3	7	4	300
16	14	21	14	5	14	8	6	7	3	7	4	285
					1	1	3	1				8
					1		3					7
						1		1				1
		1										7
		1										7
					1							
2	5	3	10	8	9	2	7	4	3	7	4	28
2	2	2	5	4	6	2	6	2		3	3	25
1	2	1	4	1	2	2		1		2	3	25
1		1	1	3	4		4			1		
								1				
	3	1	5	4	3		1	2	3	4	1	3
17	18	23	11	18	20	18	23	20	26	28	21	304
8	5	6	2	6	3	5	6	2	5	3	2	73
1	2	1			2	1		1	2	1		
3	4	8	2	4	9	1	9	8	5	6	7	17
1												8
										1		4
						1	1					1
4	4	5	5	7	5	9	5	8	11	12	9	147

4 刑法犯 罪種別 発生時間帯・発生曜日別 認知件数（２）

発生時間帯・曜日		発生曜日					
罪 種		計	日	月	火	水	木
刑 法 犯 総 数		6,572	1,083	947	875	900	891
凶 悪 犯		13	13	8	11	10	11
殺 人		1	1		3	3	3
殺 人		1	1		3	2	3
嬰 児 殺 人							
組 織 的 殺 人							
組 織 的 嬰 児 殺 人							
殺 人 予 備						1	
自殺関与・同意殺人							
強 盗				1	2	2	1
強 盗 殺 人							
強 盗 傷 人				1	1	1	
強盗・不同意性交等							
強 盗 ・ 準 強 盗					1	1	1
放 火				2	1	1	2
不 同 意 性 交 等		12	12	5	5	4	5
粗 暴 犯		186	186	159	131	134	132
凶 器 準 備 集 合		1	1				
暴 行		65	65	56	51	48	46
傷 害		107	107	80	61	68	69
うち) 傷害致死		1	1				
脅 迫		9	9	17	16	16	11
恐 喝		4	4	6	3	2	6
窃 盗 犯		653	653	587	537	563	540
侵 入 盗		26	26	22	24	27	21
乗 り 物 盗		155	155	122	115	119	148
非 侵 入 盗		472	472	443	398	417	371
知 能 犯		73	73	75	69	62	73
詐 欺		71	71	70	66	58	63
横 領		1	1	3	2	4	5
横 領				2	2	2	4
業 務 上 横 領		1	1	1		2	1
偽 造		1	1	1	1		5
うち) 通貨偽造							
うち) 文書偽造		1	1	1	1		5
うち) 支払用カード偽造							
うち) 有価証券偽造							
汚 職				1			
うち) 賄賂							
あ っ せ ん 利 得 処 罰 法							
背 任							
風 俗 犯		19	19	18	21	14	23
賭 博							
わ い せ つ		15	15	12	16	8	17
うち) 不同意わいせつ		10	10	8	10	7	11
うち) 公然わいせつ		4	4	4	4	1	5
うち) 面会要求等					1		1
性的姿態撮影等処罰法		4	4	6	5	6	6
そ の 他 の 刑 法 犯		139	139	100	106	117	112
うち) 占有離脱物横領		27	27	16	11	25	29
うち) 公務執行妨害		4	4	2	6	2	2
うち) 住居侵入		34	34	21	27	25	22
うち) 逮捕監禁				1	1	1	2
うち) 略取誘拐・人身売買		2	2	1			2
うち) 盗品等		1	1	1	1	1	
うち) 器物損壊等		56	56	41	41	47	41

（注） 発生時間帯の「不明」欄は、同日中の被害であるが、発生時間帯に１時間以上の開きがあるもの及び始期時間が不明のもの。

（注） 「時間・曜日不明」欄には、発生年月日が２日以上にまたがったものを含む。

		時間・曜日 不明
金	土	
898	978	3,006
12	14	12
1	4	2
1	4	2
2	2	
1	1	
1	1	
1	2	
8	6	10
145	146	36
53	59	5
75	76	21
	1	
11	9	6
6	2	4
534	604	1,878
27	23	228
116	148	771
391	433	879
80	75	418
78	71	379
1	4	32
1	4	19
		13
1		5
1		5
		2
19	21	26
		4
15	14	18
15	11	15
	2	
4	7	4
108	118	636
24	20	29
6	6	4
22	24	17
1	3	
	2	2
		1
43	50	485

5 窃盗 手口別 発生時間帯・発生曜日別 認知件数（1）

発生時間帯・曜日 手 口		総数	発生時間										
			計	0時	1時	2時	3時	4時	5時	6時	7時	8時	9時
窃 盗 総 数	5,896	4,018	53	54	48	50	42	46	42	53	71	100	
侵 入 盗	398	170	4		6	7	5	3	5	1	2	2	
空 き 巣	74	38							1		1		
忍 込 み	43	20			2			1					
居 空 き	14	11										2	
A T M 破 り													
金 庫 破 り	12	6				2	3			1			
旅 館 荒 し	7	6							2				
官 公 署 荒 し	1												
学 校 荒 し	8	3	1			1							
病 院 荒 し	2												
給 油 所 荒 し	1												
事 務 所 荒 し	24	7			2		1						
出 店 荒 し	151	68	3		1	4	1	1	1		1		
工 場 荒 し	1												
更 衣 室 荒 し	2	2											
倉 庫 荒 し	23	2											
そ の 他	35	7			1			1	1				
乗 り 物 盗	1,694	923	4	1	3	3	6	5	1	4	6	2	
自 動 車 盗	58	27			2	2							
オ ー ト バ イ 盗	258	98	3				2		1		2	1	
自 転 車 盗	1,378	798	1	1	1	1	4	5		4	4	1	
非 侵 入 盗	3,804	2,925	45	53	39	40	31	38	36	48	63	96	
職 権 盗													
慶 弔 盗													
追 出 し 盗													
買 物 盗	11	11	2										
訪 問 盗	18	8									1		
払 出 盗	55	47	2								1	2	
A T M ね ら い													
窓 口 ね ら い													
途 中 ね ら い													
室 内 ね ら い	10	7						1					
客 室 ね ら い	11	7											
病 室 ね ら い	1	1											
ひ っ た く り	7	7		2		1		1					
す り	18	18	1	1	2	1	1	2	1		1		
置 引 き	436	416	4	4	4	5	3	5	3	8	8	17	
仮 睡 者 ね ら い	123	115	2	2	1	6	5	4	1				
車 上 ね ら い	478	295	3	4	3	1	1	2	2	4	5	2	
部 品 ね ら い	237	55		1	1	1			1		1	1	
脱 衣 場 ね ら い	13	12											
自 動 販 売 機 ね ら い	29	2	1										
色 情 ね ら い	33	23		1	1	2	1	1	1			1	
工 事 場 ね ら い	40	4											
万 引 き	1,406	1,370	26	29	22	17	16	13	18	27	35	57	
職 場 ね ら い	124	70		1	1			1	1	1	1		
同 居 ね ら い	15	8									1		
さ い 銭 ね ら い	1												
そ の 他	738	449	4	8	4	6	4	8	8	8	9	16	

（注） 発生時間帯の「不明」欄は、同日中の被害であるが、発生時間帯に1時間以上の開きがあるもの及び始期時間が不明のもの。

（注） 「時間・曜日不明」欄には、発生年月日が2日以上にまたがったものを含む。

1 0 時	1 1 時	1 2 時	1 3 時	1 4 時	1 5 時	1 6 時	1 7 時	1 8 時	1 9 時	2 0 時	2 1 時	2 2 時	2 3 時	不明
132	135	129	146	163	173	168	149	142	88	104	80	69	51	1,730
2		1	2	2	1	2	2		2			2	2	117
1			2	1			2							30
														17
1									1			1		6
														4
														1
														4
		1		1		1						1	2	50
					1									1
						1			1					
														4
3	5	5	9	5	7	12	16	14	9	7	9	3	3	781
		1	1		1	2		1					1	16
	1			1			2	2		2	1	1		79
3	4	4	8	4	6	10	14	11	9	5	8	2	2	686
127	130	123	135	156	165	154	131	128	77	97	71	64	46	832
1	1	1	2	1			1	1			1			
	1													6
5	6	10	8	1	3	4			1		1			3
						1								5
								1					1	5
														1
				1					1				1	
													1	7
8	15	13	19	18	20	20	16	21	8	11	14	7	3	162
														94
6	5	5	4	8	7	8	9	1	4	5	2	2		202
1		1				2								45
					1									11
											1			
2	1		1	3										8
											1			3
80	79	80	83	106	106	101	97	90	54	66	39	32	29	68
2	1	2	1	1	4	2		1		3	2	2	1	42
		1								2				4
22	21	10	17	17	24	16	8	13	9	10	10	21	10	166

5 窃盗 手口別 発生時間帯・発生曜日別 認知件数（2）

発生時間帯・曜日 手 口		発生曜日					
		計	日	月	火	水	木
窃 盗 総 数		4,018	653	587	537	563	540
侵入 盗		170	26	22	24	27	21
空き巣		38	4	4	7	7	4
忍込み		20	2	6	3	3	3
居空き		11	3	1	1	1	
A T M 破り							
金庫破り		6	1			1	2
旅館荒し		6		2	1	2	
官公署荒し							
学校荒し		3	1				1
病院荒し							
給油所荒し							
事務所荒し		7		1	1	3	1
出店荒し		68	12	6	11	8	10
工場荒し							
更衣室荒し		2	1	1			
倉庫荒し		2	1				
その他		7	1	1		2	
乗り物 盗		923	155	122	115	119	148
自動車 盗		27	1	2	2	8	5
オートバイ 盗		98	13	12	13	11	14
自転車 盗		798	141	108	100	100	129
非侵入 盗		2,925	472	443	398	417	371
職権 盗							
慶弔 盗							
追出し 盗							
買物 盗		11	3	1	1	2	1
訪問 盗		8	5		1		
払出 盗		47	1	10	11	8	9
A T M ねらい							
窓口 ねらい							
途中 ねらい							
室内 ねらい		7	2	1	1	2	
客室 ねらい		7	4			1	
病室 ねらい		1			1		
ひったくり		7	1	1		3	
すり		18	4		1	5	2
置引き		416	69	68	41	52	54
仮睡者 ねらい		115	49	12	2	16	5
車上 ねらい		295	34	41	39	46	45
部品 ねらい		55	9	8	6	8	6
脱衣場 ねらい		12	3	1	3		3
自動販売機 ねらい		2		1			1
色情 ねらい		23	3	5	5	1	2
工事場 ねらい		4		1	1		
万引き		1,370	197	208	215	197	194
職場 ねらい		70	10	8	14	7	6
同居 ねらい		8			2	1	1
さい銭 ねらい							
その他		449	78	77	54	68	42

（注） 発生時間帯の「不明」欄は、同日中の被害であるが、発生時間帯に1時間以上の開きがあるもの及び始期時間が不明のもの。

（注） 「時間・曜日不明」欄には、発生年月日が2日以上にまたがったものを含む。

金	土	時間・曜日 不明
534	604	1, 878
27	23	228
8	4	36
2	1	23
3	2	3
1	1	6
1		1
		1
1		5
		2
		1
1		17
8	13	83
		1
1		21
1	2	28
116	148	771
4	5	31
21	14	160
91	129	580
391	433	879
1	2	
	2	10
6	2	8
	1	3
2		4
	2	
3	3	
58	74	20
9	22	8
44	46	183
8	10	182
	2	1
		27
4	3	10
1	1	36
174	185	36
14	11	54
1	3	7
		1
66	64	289

6 刑法犯 罪種別 発生場所別 認知件数（１）

罪 種	発 生 場 所	総 数	住 宅			空 家	老 人 ホーム ・ 障害 者 施設	一 般 ホ テ ル ・ 旅 館	商 店						
			一戸建 住宅	中高層 住宅	その他 の 住宅				商業施設 (デパート、 ショッピング センター、スーパ ーマーケット等)	コンビ ニエ ンス ストア	ドラ ッグ ストア	景品交 換所	給油所	レンタ ルビデ オ店	貴金属 店
刑 法 犯 総 数		9,578	795	970	661	10	17	156	1,361	625	88		53	23	2
凶 悪 犯	殺 人	91	12	12	11		1	14		3					
	殺 人	17	2	5	4										
	殺 人	16	2	4	4										
	嬰 児 殺 人														
	組 織 的 殺 人														
	組 織 的 嬰 児 殺 人														
	殺 人 予 備	1		1											
	自殺関与・同意殺人														
	強 盗	10						1		3					
	強 盗 殺 人														
	強 盗 傷 人	5								1					
	強盗・不同意性交等														
	強 盗 ・ 準 強 盗	5						1		2					
	放 火	9	4	1	2		1								
	不 同 意 性 交 等	55	6	6	5			13							
粗 暴 犯	暴 行	1,069	145	141	111	1	8	16	25	23	1				
	凶 器 準 備 集 合	1													
	暴 行	383	43	55	29		3	5	15	8	1				
	傷 害	557	78	65	68	1	5	10	7	13					
	うち) 傷害致死	2					1								
	脅 迫	95	22	18	13			1	2	1					
	恐 喝	33	2	3	1				1	1					
窃 盗 犯	盗 犯	5,896	449	684	437	9	6	93	1,222	547	84		46	21	2
	侵 入 盗 犯	398	86	25	26	2	1	10	1	8			1		
	乗 り 物 盗 犯	1,694	151	387	256	2		13	186	36				1	
	非 侵 入 盗 犯	3,804	212	272	155	5	5	70	1,035	503	84		45	20	2
知 能 犯	能 犯	925	176	115	86		2	23	96	47	1		6	2	
	詐 欺	856	176	112	86		2	21	88	46	1		5	1	
	横 領	52		1					7	1			1	1	
	横 領	34		1					5	1			1		
	業 務 上 横 領	18							2					1	
	偽 造	14		1				2	1						
	うち) 通貨偽造														
	うち) 文書偽造	14		1				2	1						
	うち) 支払用カード偽造														
	うち) 有価証券偽造														
	汚 職	1		1											
	うち) 賄賂														
	あっせん利得処罰法														
風 俗 犯	背 任	2													
	俗 犯	161	13	18	16			10	18	5	2		1		
	賭 博	4		1											
	わ い せ つ	115	9	15	13			6	7	1			1		
	うち) 不同意わいせつ	87	4	12	12			6	2	1			1		
	うち) 公然わいせつ	20		2					5						
	うち) 面会要求等	2	1												
そ の 他 の 刑 法 犯	性的姿態撮影等処罰法	42	4	2	3			4	11	4	2				
	うち) 占有離脱物横領	181													
	うち) 公務執行妨害	32													
	うち) 住居侵入	192													
	うち) 逮捕監禁	9													
	うち) 略取誘拐・人身売買	9													
	うち) 盗品等	5													
	うち) 器物損壊等	804													

[illegible]

6 刑法犯 罪種別 発生場所別 認知件数（２）

発 生 場 所 罪 種		特定遊興飲食店		店舗型性風俗特殊営業店			コインランドリー	官 公 署	学 校（幼稚園）	病（医）院診療所	空 港	鉄道
		ナイトクラブ等	その他の特定遊興飲食店	個室付浴場	モーテル・ラブホテル等	その他の店舗型性風俗特殊営業店						駅
刑 法 犯 総 数		9	4		17		47	92	214	57	33	99
凶 悪 犯					3							
殺 人												
殺 人												
嬰 児 殺												
組 織 的 殺 人												
組 織 的 嬰 児 殺												
殺 人 予 備												
自殺関与・同意殺人												
強 盗												
強 盗 殺 人												
強 盗 傷 人												
強盗・不同意性交等												
強 盗 ・ 準 強 盗												
放 火												
不 同 意 性 交 等					3							
粗 暴 犯		3	3		1		1	16	10	14	7	
凶 器 準 備 集 合												
暴 行		2	1		1		1	3	5	6	5	
傷 害		1	2					4	4	7	2	
うち）傷害致死												
脅 迫								8	1	1		
恐 喝								1				
窃 盗 犯		6			4		41	24	121	29	21	97
侵 入 盗		1						2	10	2		
乗 り 物 盗								7	33	4	1	91
非 侵 入 盗		5			4		41	15	78	23	20	6
知 能 犯			1		8			19	3	3	1	1
詐 欺			1		8			10	2	2		1
横 領								1	1	1	1	
横 領								1			1	
業 務 上 横 領									1	1		
偽 造								8				
うち）通貨偽造												
うち）文書偽造								8				
うち）支払用カード偽造												
うち）有価証券偽造												
汚 職												
うち）賄賂												
あっせん利得処罰法												
背 任												
風 俗 犯									7	2		1
賭 博												
わ い せ つ										2		1
うち）不同意わいせつ										2		1
うち）公然わいせつ												
うち）面会要求等												
性的姿態撮影等処罰法									7			
そ の 他 の 刑 法 犯					1		5	33	73	9	4	
うち）占有離脱物横領							2		1		3	
うち）公務執行妨害								9				
うち）住居侵入								4	11			
うち）逮捕監禁												
うち）略取誘拐・人身売買									1			
うち）盗品等												
うち）器物損壊等							2	13	49	7		

[illegible]

6 刑法犯 罪種別 発生場所別 認知件数（3）

発 生 場 所		会社・事務所						列車内			航 空 機 内	船 舶 内	バ ス 内		
		質屋	貸金業	銀行	郵便局	信用金庫・組合	農（漁）業協同組合	その他の会社・事務所	地下鉄内	新幹線内				その他の列車内	
罪 種															
刑 法 犯 総 数		1		83	29		7	226			1	3	8	4	
凶 悪 犯								2							
	殺 人														
	殺 人														
	嬰 児 殺														
	組 織 的 殺 人														
	組 織 的 嬰 児 殺														
	殺 人 予 備														
	自殺関与・同意殺人														
	強 盗														
	強 盗 殺 人														
	強 盗 傷 人														
	強盗・不同意性交等														
	強 盗 ・ 準 強 盗														
	放 火														
不 同 意 性 交 等								2							
粗 暴 犯				1				22			1	2		1	
	凶 器 準 備 集 合														
	暴 行							10			1	2		1	
	傷 害							7							
	うち) 傷害致死														
	脅 迫							4							
	恐 喝				1			1							
窃 盗 犯				10	12		3	133				1	3	2	
	侵 入 盗							30							
	乗 り 物 盗				3	2		38							
	非 侵 入 盗				7	10		65				1	3	2	
	知 能 犯				33	14		4	36					1	1
	詐 欺				30	14		2	28					1	
	横 領				3			2	7						1
	横 領							1	4						1
	業 務 上 横 領				3			1	3						
	偽 造														
	うち) 通貨偽造														
	うち) 文書偽造														
	うち) 支払用カード偽造														
	うち) 有価証券偽造														
	汚 職														
	うち) 賄賂														
	あっせん利得処罰法														
	背 任								1						
風 俗 犯								3							
	賭 博														
	わ い せ つ							3							
	うち) 不同意わいせつ							3							
	うち) 公然わいせつ														
	うち) 面会要求等														
	性的姿態撮影等処罰法														
そ の 他 の 刑 法 犯		1		39	3			30						4	
	うち) 占有離脱物横領				1	1		1						1	
	うち) 公務執行妨害														
	うち) 住居侵入							7						1	
	うち) 逮捕監禁														
	うち) 略取誘拐・人身売買														
	うち) 盗品等														
	うち) 器物損壊等					1	2		14					1	

自動車内													
タクシー内	その他の自動車内	駐車場	駐輪場	工事現場	太陽光発電施設	資材置場	道路上	高速道路	地下街地下通路	空き地	河川敷	田畑	その他
27	46	243	63	67		36	744	1		24	4	59	680
	9	2					8						5
							4						1
							4						1
	1						2						
	1						1						
							1						
	8	2					2						4
8	18	23					196			4		4	128
							1						
6	7	6					82			3		1	34
2	11	13					99					2	77
							4			1		1	14
		4					10						3
1	3	129	58	62		29	366			18	3	52	266
				16		7							13
		41	47			8	196			5			45
1	3	88	11	46		14	170			13	3	52	208
17	2	17	1				29						55
16	2	17	1				29						34
1													18
1													14
													4
													2
													2
													1
	8	4					23						16
													1
	8	4					23						13
	7	3					18						9
	1	1					5						3
													1
													2
1	6	68	4	5		7	122	1		2	1	3	210
1		6	2				19	1					18
	1	2					14						3
						1							8
	3												3
							4						1
							1				1		1
	2	59	2	4		5	78			2		3	145

7 窃盗 手口別 発生場所別 認知件数（1）

手 口	発 生 場 所	総 数	住 宅			空 き 家	老 人 ・ 一 介 護 者 ・ 障 害 者 ・ 福 祉 設 施	一 般 ホ テ ル ・ 旅 館	商業施設（デパート、ショッピングモール、ショッピングセンター、スーパーマーケット等）	コンビニエンスストア	ドラッグストア
			一戸建住宅	中高層住宅	その他の住宅						
窃 盗 総 数		5,896	449	684	437	9	6	93	1,222	547	84
侵 入 盗		398	86	25	26	2	1	10	1	8	
空 き 巣		74	45	13	16						
忍 込 み		43	28	8	5			2			
居 空 き		14	9	1	3			1			
A T M 破 り											
金 庫 破 り		12								6	
旅 館 荒 し		7						7			
官 公 署 荒 し		1									
学 校 荒 し		8									
病 院 荒 し		2									
給 油 所 荒 し		1									
事 務 所 荒 し		24								1	
出 店 荒 し		151							1		
工 場 荒 し		1									
更 衣 室 荒 し		2									
倉 庫 荒 し		23	1		1						
そ の 他		35	3	3	1	2	1			1	
乗 り 物 盗		1,694	151	387	256	2		13	186	36	
自 動 車 盗		58	11	4	1					1	
オ ー ト バ イ 盗		258	25	61	40			3	12	2	
自 転 車 盗		1,378	115	322	215	2		10	174	33	
非 侵 入 盗		3,804	212	272	155	5	5	70	1,035	503	84
職 権 盗											
慶 弔 盗											
追 出 し 盗											
買 物 盗		11							4	3	
訪 問 盗		18	4	10	4						
払 出 盗		55							1	41	
A T M ね ら い											
窓 口 ね ら い											
途 中 ね ら い											
室 内 ね ら い		10	5	1	2			1			
客 室 ね ら い		11						11			
病 室 ね ら い		1									
ひ っ た く り		7									
す り		18							2		
置 引 き		436	3	9	10			7	119	29	3
仮 睡 者 ね ら い		123	2	7	7			2	6	6	
車 上 ね ら い		478	93	64	42			4	19	4	
部 品 ね ら い		237	17	92	40		1	1	10	3	
脱 衣 場 ね ら い		13						1			
自 動 販 売 機 ね ら い		29									
色 情 ね ら い		33	6	5	4			1			
工 事 場 ね ら い		40				2					
万 引 き		1,406							823	382	80
職 場 ね ら い		124	1				1	21	6	11	
同 居 ね ら い		15	3	6	5		1				
さ い 銭 ね ら い		1									
そ の 他		738	78	78	41	3	2	21	45	24	1

商店						飲食店		マンガ喫茶・インターネットカフェ	カラオケ店	サウナ等 公衆浴場	風俗店	
景品交換 所	給油所	レンタル ビデオ店	貴金属店	古物店	その他の 商店	深夜飲食 店	その他の 飲食店				ぱちんこ 屋	まあじゃ ん屋
	46	21	2	37	185	74	227	7	5	2	64	
	1				29	41	83	1				
					1		1					
	1											
					3	1						
					24	40	80	1				
					1							
							1					
							1					
		1		1	20	1	58	1	4		4	
					7		1					
					4		10	1	1		1	
		1		1	9	1	47		3		3	
	45	20	2	36	136	32	86	5	1	2	60	
		3		1								
	2											
						1						
						2	2					
	6	4		7	9	16	17	2	1		25	
					5	5	8				1	
		1		1	9	1	7				5	
					6		4				1	
										1		
					5		1					
		11	2	27	61		3					
					8	2	14					
	37	1			33	5	30	3		1	28	

7 窃盗 手口別 発生場所別 認知件数（2）

手 口	発 生 場 所	特定遊興飲食店		店舗型性風俗特殊営業店			コ イ ン ド ー 官 公 署	学 校（幼 稚 園）	病（医） 院 診療所	空 港	
		ナイトク ラブ等	その他の特定 遊興飲食店	個室付浴 場	モーテ ル・ラブ ホテル等	その他の 店舗型性 風俗特殊 営業店					
窃 盗 総 数		6			4		41	24	121	29	21
侵 入 盗		1						2	10	2	
空 き 巣											
忍 込 み											
居 空 き											
A T M 破 り											
金 庫 破 り								1			
旅 館 荒 し											
官 公 署 荒 し								1			
学 校 荒 し									7		
病 院 荒 し										2	
給 油 所 荒 し											
事 務 所 荒 し											
出 店 荒 し		1									
工 場 荒 し											
更 衣 室 荒 し									1		
倉 庫 荒 し									1		
そ の 他									1		
乗 り 物 盗								7	33	4	1
自 動 車 盗											
オ ー ト バ イ 盗									2	2	
自 転 車 盗								7	31	2	1
非 侵 入 盗		5			4		41	15	78	23	20
職 権 盗											
慶 弔 盗											
追 出 し 盗											
買 物 盗											
訪 問 盗											
払 出 盗											
A T M ね ら い											
窓 口 ね ら い											
途 中 ね ら い											
室 内 ね ら い											
客 室 ね ら い											
病 室 ね ら い										1	
ひ っ た く り											
す り											
置 引 き		3					4	1	12	2	5
仮 睡 者 ね ら い								2		1	
車 上 ね ら い					2			1	2	1	
部 品 ね ら い								1	2		
脱 衣 場 ね ら い									2		
自 動 販 売 機 ね ら い											
色 情 ね ら い							16				
工 事 場 ね ら い											
万 引 き											11
職 場 ね ら い		2						2	9	15	
同 居 ね ら い											
さ い 銭 ね ら い											
そ の 他					2		21	8	51	3	4

[illegible]

7 窃盗 手口別 発生場所別 認知件数（3）

発 生 場 所		会 社 ・ 事 務 所						列 車 内			航 空 機 内	船 舶 内
		質 屋	貸 金 業	銀 行	郵 便 局	信 用 金 庫 ・ 組 合	農 (漁) 業 協 同 組 合	そ の 他 の 会 社 ・ 事 務	地 下 鉄 内	新 幹 線 内		
手 口												
窃 盗 総 数			10	12		3	133				1	3
侵 入 盗							30					
空 き 巣												
忍 込 み												
居 空 き												
A T M 破 り												
金 庫 破 り							3					
旅 館 荒 し												
官 公 署 荒 し												
学 校 荒 し												
病 院 荒 し												
給 油 所 荒 し												
事 務 所 荒 し							18					
出 店 荒 し							3					
工 場 荒 し												
更 衣 室 荒 し												
倉 庫 荒 し							3					
そ の 他							3					
乗 り 物 盗			3	2			38					
自 動 車 盗			1				3					
オ ー ト バ イ 盗			1	1			15					
自 転 車 盗			1	1			20					
非 侵 入 盗			7	10		3	65				1	3
職 権 盗												
慶 弔 盗												
追 出 し 盗												
買 物 盗												
訪 問 盗												
払 出 盗			2	9								
A T M ね ら い												
窓 口 ね ら い												
途 中 ね ら い												
室 内 ね ら い												
客 室 ね ら い												
病 室 ね ら い												
ひ っ た く り			1									
す り			1									
置 引 き			1				2					
仮 睡 者 ね ら い			1				4					
車 上 ね ら い				1			13					
部 品 ね ら い							4					
脱 衣 場 ね ら い												
自 動 販 売 機 ね ら い							4					
色 情 ね ら い												
工 事 場 ね ら い												
万 引 き							2					
職 場 ね ら い							18					
同 居 ね ら い												
さ い 銭 ね ら い												
そ の 他			1			3	18				1	3

自動車内			駐 車 場	駐 輪 場	工 事 現 場	太 陽 光 発 電 施 設	資 材 置 場	道 路 上	高 速 道 路	地 下 街 地 下 通 路	空 き 地	河 川 敷 田	畑	そ の 他
バス内	タクシー 内	その他の 自動車内												
2	1	3	129	58	62		29	366			18	3	52	266
					16		7							13
														1
														1
					3		7							6
					13									5
			41	47			8	196			5			45
			9				4	5			2			5
			10	4			3	44						8
			22	43			1	147			3			32
2	1	3	88	11	46		14	170			13	3	52	208
								4						1
			2					4						5
1			4		2			13					1	47
			2					29						30
			58	2	12		1	82			5	1	4	26
			7	9			2	14			2			7
														3
								3			1		1	11
														1
			1		27		2							7
														1
							1							6
1	1	3	14		5		8	21			5	2	46	63

8 刑法犯 罪種別 被害者の年齢・性別 認知件数（１）

罪 種	被害者の年齢	総 数	0歳～5歳		6歳～12歳		13歳～19歳	
				うち) 女		うち) 女		うち) 女
刑 法 犯 総 数		9,578	8	3	248	77	1,105	227
凶 悪 犯		91			5	5	22	21
殺 人		17					1	
殺 人		16					1	
嬰 児 殺								
組 織 的 殺 人								
組 織 的 嬰 児 殺								
殺 人 予 備		1						
自殺関与・同意殺人								
強 盗		10						
強 盗 殺 人								
強 盗 傷 人		5						
強盗・不同意性交等								
強 盗 ・ 準 強 盗		5						
放 火		9						
不 同 意 性 交 等		55			5	5	21	21
粗 暴 犯		1,069	4	1	46	20	121	36
凶 器 準 備 集 合		1						
暴 行		383	1	1	16	9	40	18
傷 害		557	3		27	9	64	15
うち) 傷害致死		2						
脅 迫		95			2	2	8	3
恐 喝		33			1		9	
窃 盗 犯		5,896			167	28	877	120
侵 入 盗		398					2	1
乗 り 物 盗		1,694			136	15	652	55
非 侵 入 盗		3,804			31	13	223	64
知 能 犯		925			1		9	2
詐 欺		856					4	1
横 領		52					5	1
横 領		34					5	1
業 務 上 横 領		18						
偽 造		14						
うち) 通貨偽造								
うち) 文書偽造		14						
うち) 支払用カード偽造								
うち) 有価証券偽造								
汚 職		1			1			
うち) 賄賂								
あつせん利得処罰法								
背 任		2						
風 俗 犯		161			23	22	39	38
賭 博		4						
わ い せ つ		115			17	16	25	24
うち) 不同意わいせつ		87			15	14	25	24
うち) 公然わいせつ		20						
うち) 面会要求等		2			2	2		
性的姿態撮影等処罰法		42			6	6	14	14
そ の 他 の 刑 法 犯		1,436	4	2	6	2	37	10
うち) 占有離脱物横領		181			3		20	3
うち) 公務執行妨害		32						
うち) 住居侵入		192					2	1
うち) 逮捕監禁		9	1	1			1	
うち) 略取誘拐・人身売買		9	3	1	2	2	3	3
うち) 盗品等		5						
うち) 器物損壊等		804					10	2

20歳～24歳		25歳～29歳		30歳～39歳		40歳～49歳	
	うち) 女		うち) 女		うち) 女		うち) 女
660	235	604	231	1,159	394	1,148	342
18	16	9	8	4	3	7	3
2	2			1	1	2	
2	2			1	1	1	
						1	
2		1		1		1	
1		1		1		1	
1							
						1	
14	14	8	8	2	2	3	3
102	40	121	59	197	85	185	62
40	18	41	15	66	29	78	32
49	19	65	34	107	46	90	24
						1	
9	3	13	9	17	9	13	6
4		2	1	7	1	4	
418	111	324	88	651	184	609	154
8		15	9	68	18	62	10
214	60	102	27	191	67	172	48
196	51	207	52	392	99	375	96
34	19	63	29	116	37	128	47
33	19	63	29	113	36	123	46
1				3	1	3	
1				3	1		
						3	
						2	1
						2	1
23	23	19	18	17	17	8	7
12	12	17	16	14	14	3	3
11	11	16	16	13	13	3	3
1	1	1		1	1		
11	11	2	2	3	3	5	4
65	26	68	29	174	68	211	69
25	9	26	10	33	13	28	8
3	1	4	1	7		11	
10	5	7	5	19	6	26	10
3	2			2	1	2	
				1			
22	9	29	12	101	44	129	48

8 刑法犯 罪種別 被害者の年齢・性別 認知件数（2）

罪 種	被害者の年齢	5 0 歳～5 9 歳		6 0 歳～6 4 歳		6 5 歳～6 9 歳	
			うち) 女		うち) 女		うち) 女
刑 法 犯 総 数		896	257	336	100	287	86
凶 悪 犯		10	7	4	1	2	1
殺 人		5	4	2	1	1	1
殺 人		5	4	2	1	1	1
嬰 児 殺 人							
組 織 的 殺 人							
組 織 的 嬰 児 殺 人							
殺 人 予 備							
自殺関与・同意殺人							
強 盗		1	1	1			
強 盗 殺 人							
強 盗 傷 人							
強盗・不同意性交等							
強 盗 ・ 準 強 盗		1	1	1			
放 火		2		1		1	
不 同 意 性 交 等		2	2				
粗 暴 犯		127	45	54	25	56	22
凶 器 準 備 集 合							
暴 行		41	17	21	12	24	9
傷 害		70	22	26	12	25	11
うち) 傷害致死							
脅 迫		12	5	7	1	7	2
恐 喝		4	1				
窃 盗 犯		449	113	156	37	124	27
侵 入 盗		58	8	23	5	23	7
乗 り 物 盗		98	20	22	5	19	1
非 侵 入 盗		293	85	111	27	82	19
知 能 犯		114	36	43	15	41	16
詐 欺		104	36	43	15	40	16
横 領		10				1	
横 領		10				1	
業 務 上 横 領							
偽 造							
うち) 通貨偽造							
うち) 文書偽造							
うち) 支払用カード偽造							
うち) 有価証券偽造							
汚 職							
うち) 賄賂							
あ っ せ ん 利 得 処 罰 法							
背 任							
風 俗 犯		3	3	2	2	1	1
賭 博							
わ い せ つ		2	2	2	2	1	1
うち) 不同意わいせつ		2	2	1	1	1	1
うち) 公然わいせつ				1	1		
うち) 面会要求等							
性的姿態撮影等処罰法		1	1				
そ の 他 の 刑 法 犯		193	53	77	20	63	19
うち) 占有離脱物横領		19	8	6	2	8	2
うち) 公務執行妨害		5					
うち) 住居侵入		28	9	13	5	10	4
うち) 逮捕監禁							
うち) 略取誘拐・人身売買							
うち) 盗品等							
うち) 器物損壊等		120	32	45	9	38	12

70歳以上	うち) 女	年齢不明		法人団体	被害者なし
			うち) 女		
502	190			2,539	86
7	2			2	1
3	2				
3	2				
2				1	
1					
1				1	
2				1	1
55	23				1
					1
15	5				
31	12				
1					
7	5				
2	1				
250	82			1,871	
58	25			81	
35	2			53	
157	55			1,737	
78	46			293	5
75	46			258	
2				27	
2				12	
				15	
1				6	5
1				6	5
				2	
					26
					4
					22
					16
112	37			373	53
12	5			1	
				1	1
21	7			56	
				1	4
62	20			248	

9 刑法犯 罪種別 被害者の職業別 認知件数（1）

罪 種	職 業	総 数	自 営 業 ・ 家 族 従 業 者							専 門 員 数
			農・林・漁業	販売店主	飲食店主	土木・建築業 自営	不動産業 自営	製造業自営	その他の 自営業主	
刑 法 犯 総 数		9,578	159	135	295	138	35	11	625	48
凶 悪 犯	殺 人	91		1	1			1	7	
	殺 人	17							2	
	嬰 児 殺	15							2	
	組 織 的 殺 人									
	組 織 的 嬰 児 殺									
	殺 人 予 備	1								
	自殺関与・同意殺人									
	強 盗	10		1					1	
	強 盗 殺 人									
	強 盗 傷 人	5							1	
	強盗・不同意性交等									
	強 盗 ・ 準 強 盗	5		1						
	放 火	9						1	3	
	不 同 意 性 交 等	55			1				1	
粗 暴 犯	凶 器 準 備 集 合	1,069	13	9	35	14	2	1	86	7
	暴 行	383	3	4	10	1			31	2
	傷 害	557	8	4	18	11	2		43	2
	うち) 傷害致死	1				1				
	脅 迫	95	2	1	5			1	10	3
	恐 喝	33			2	2			2	
窃 盗 犯	侵 入 盗	5,896	123	84	174	100	8	6	313	22
	乗 り 物 盗	398	13	16	101	12			47	1
	非 侵 入 盗	1,694	12	7	16	16			73	5
	非 侵 入 盗	3,804	98	61	57	72	8	6	193	16
知 能 犯	詐 欺	925	10	20	49	11	7	1	72	7
	横 領	856	10	12	48	11	7	1	65	7
	横 領	52		8					7	
	横 領	34		8					4	
	業 務 上 横 領	18							3	
	偽 造	14			1					
	うち) 通貨偽造									
	うち) 文書偽造	13			1					
	うち) 支払用カード偽造									
	うち) 有価証券偽造									
	汚 職	1								
	うち) 賄賂									
	あつせん利得処罰法									
	背 任	2								
風 俗 犯	賭 博	161			1					
	わ い せ つ	4								
	わ い せ つ	115			1					
	うち) 不同意わいせつ	87			1					
	うち) 公然わいせつ	20								
	うち) 面会要求等	2								
	性的姿態撮影等処罰法	42								
そ の 他 の 刑 法 犯	そ の 他 の 刑 法 犯	1,436	13	21	35	13	18	2	147	12
	うち) 占有離脱物横領	180	1	3	2	4	2		11	
	うち) 公務執行妨害	32								
	うち) 住居侵入	190	2	2	5	2	1	1	22	
	うち) 逮捕監禁	8			1				1	
	うち) 略取誘拐・人身売買	8								
	うち) 盗品等	5								
	うち) 器物損壊等	804	10	11	22	5	10	1	99	10

9 刑法犯 罪種別 被害者の職業別 認知件数（2）

罪 種	職 業	被 雇 用							
		サ ー ビ ス 業 従 事 者							
		介 護 職 員	美 容 師	調 理 人	飲 食 店	ホ テ ル	ス ト ー	遊 技 場 等	そ の 他 の
刑 法 犯 総 数		50	18	24	256	22		14	342
凶 悪 犯		2			7			1	4
殺 人		1			2				
殺 人					2				
嬰 児 殺 害									
組 織 的 殺 人									
組 織 的 嬰 児 殺 害									
殺 人 予 備									
自殺関与・同意殺人									
強 盗					1			1	
強 盗 殺 人									
強 盗 傷 人					1				
強盗・不同意性交等									
強 盗 ・ 準 強 盗								1	
放 火									
不 同 意 性 交 等		1			4				4
粗 暴 犯		10	2	3	61	8		4	81
凶 器 準 備 集 合									
暴 行		3	1	1	19	2		2	32
傷 害		7	1	1	38	5		2	40
うち) 傷害致死									
脅 迫				1	4	1			7
恐 喝									2
窃 盗 犯		20	14	12	119	4		5	156
侵 入 盗			1	1	7				10
乗 り 物 盗		5	5	4	43			1	41
非 侵 入 盗		15	8	7	69	4		4	105
知 能 犯		6		5	24	7		4	44
詐 欺		6		5	24	7		4	43
横 領									1
横 領									1
業 務 上 横 領									
偽 造									
うち) 通貨偽造									
うち) 文書偽造									
うち) 支払用カード偽造									
うち) 有価証券偽造									
汚 職									
うち) 賄賂									
あ っ せ ん 利 得 処 罰 法									
背 任									
風 俗 犯		1			12	2			11
賭 博									
わ い せ つ		1			11	2			9
うち) 不同意わいせつ		1			11	2			9
うち) 公然わいせつ									
うち) 面会要求等									
性的姿態撮影等処罰法					1				2
そ の 他 の 刑 法 犯		11	2	4	33	1			46
うち) 占有離脱物横領			1		10				8
うち) 公務執行妨害									
うち) 住居侵入				1	5	1			7
うち) 逮捕監禁					1				
うち) 略取誘拐・人身売買									
うち) 盗品等									
うち) 器物損壊等		8	1	2	17				29

者		勤			め				人
保 安 従 事 者					建 設 ・ 採 掘 ・ 運 搬 等 従 事 者			そ の 他	
警 察 官 ・ 衛 官 ・ 自 衛 防 士 等	そ の 他 の 保 安 従 事 者	農 林 漁 業 従 事 者	生 産 工 程 従 事 者	輸 送 ・ 機 械 運 転 従 事 者	土 木 建 設 ・ 採 掘 従 事 者	運 搬 従 事 者	清 掃 ・ 包 装 ・ そ の 他 労 務 作 業 従 事 者	そ の 他	
87	54	22	20	47	229	13	68	1, 111	
					3			11	
					2			3	
					2			2	
								1	
								3	
								2	
								1	
								1	
					1			4	
6	6	6	3	8	52	3	16	191	
1	4			3	14	2	6	91	
5	2	4	3	5	31	1	7	86	
		2			2		1	13	
					5		2	1	
38	41	10	12	32	149	8	38	595	
1	2	2		5	7		2	21	
17	10	3	7	8	37	2	10	201	
20	29	5	5	19	105	6	26	373	
9	3		3	3	9		8	70	
9	3		3	3	9		8	68	
								2	
								2	
		1			1			13	
		1			1			9	
		1						9	
					1				
								4	
34	4	5	2	4	15	2	6	231	
2	1			1	8	2	2	32	
25								2	
1		1		1	1		1	39	
								3	
5	2	3	2	1	2		3	142	

9 刑法犯 罪種別 被害者の職業別 認知件数（3）

職 業		無							
		学 生 ・ 生 徒 等					無		
		未 就 学 児 童	小 学 生	中 学 生	高 校 生	大 学 生	専 修 学 校 生 等	主 婦	失 業 者
罪 種									
刑 法 犯 総 数	9	207	378	524	129	203	118	16	
凶 悪 犯		3	17	5	1	2			
強 盗 殺 人	殺 人		1						
	殺 人		1						
	嬰 児 殺								
	組 織 的 殺 人								
	組 織 的 嬰 児 殺								
	殺 人 予 備								
	自 殺 関 与 ・ 同 意 殺 人								
	強 盗								
	強 盗 殺 人								
	強 盗 傷 人								
	強 盗 ・ 不 同 意 性 交 等								
	強 盗 ・ 準 強 盗								
	放 火								
	不 同 意 性 交 等		3	16	5	1	2		
粗 暴 犯	5	41	55	32	7	8	35	4	
凶 器 準 備 集 合									
暴 行	2	12	22	14	1	4	13	2	
傷 害	3	26	26	13	5	3	19	2	
うち) 傷 害 致 死									
脅 迫		2	2	4	1		3		
恐 喝		1	5	1		1			
窃 盗 犯		136	283	450	97	175	36	6	
侵 入 盗			1	1	1	1			
乗 り 物 盗		110	233	340	60	149	12	3	
非 侵 入 盗		26	49	109	36	25	24	3	
知 能 犯			2	3	7	3	25	5	
詐 欺				1	7	3	24	5	
横 領			1	2			1		
横 領			1	2			1		
業 務 上 横 領									
偽 造									
うち) 通 貨 偽 造									
うち) 文 書 偽 造									
うち) 支 払 用 カ ー ド 偽 造									
うち) 有 価 証 券 偽 造									
汚 職			1						
うち) 賄 賂									
あ っ せ ん 利 得 処 罰 法									
背 任									
風 俗 犯		22	15	17	8	4	3		
賭 博									
わ い せ つ		16	12	8	4	1	2		
うち) 不 同 意 わ い せ つ		14	12	8	3	1	1		
うち) 公 然 わ い せ つ					1		1		
うち) 面 会 要 求 等		2							
性 的 姿 態 撮 影 等 処 罰 法		6	3	9	4	3	1		
そ の 他 の 刑 法 犯	4	5	6	17	9	11	19	1	
うち) 占 有 離 脱 物 横 領		2	3	10	6	7	2	1	
うち) 公 務 執 行 妨 害									
うち) 住 居 侵 入				1	2	3	3		
うち) 逮 捕 監 禁	1								
うち) 略 取 誘 拐 ・ 人 身 売 買	3	2	1	1	1				
うち) 盗 品 等									
うち) 器 物 損 壊 等			2	4		1	13		

職				法 人 ・ 団 体 ・ 被 害 者 な し
職		者		
利子・配当・ 家賃等生活者	年金・雇用 保険等生活者	浮 浪 者	そ の 他 の 職	
2	166	3	550	2,625
	1		11	3
			4	
			4	
				1
				1
	1		1	2
			6	
	20	2	168	1
				1
	6	2	52	
	8		96	
	5		13	
	1		7	
1	63	1	237	1,871
	15		29	81
	6		57	53
1	42	1	151	1,737
	51		46	298
	50		42	258
	1		2	27
	1		2	12
				15
			2	11
			1	11
				2
			8	26
				4
			7	22
			6	
			1	16
			1	
1	31		80	426
	4		14	1
				2
	9		8	56
			1	
				5
	16		48	248

10 財産犯 被害額・被害回復額及び被害品別 認知・検挙件数（1）

[被害回復額・検挙件数は、発生地計上方式による。]

品 目			総 金 額 (千円)	現 金		銃 砲	ク ロ ス ボ ウ	刀 剣 類	火 薬 ・ 爆 薬 類	毒 物 ・ 劇 物 類	乗 用 自 動 車	貨 物 自 動 車
被害額・被害回復額		件 数		金額 (千円)								
罪 種	認知・検挙											
総 数	被 害 額	計	2,498,100	2,073	2,027,814			1			63	12
	認 知 件 数	うち) 既届	2,440,510	2,031	1,976,805			1			61	12
	被害回復額	計	177,872	359	85,658			2			37	11
	検 挙 件 数	うち) 既届	169,997	344	81,426			2			35	11
強 盗	被 害 額	計	3,607	5	2,118							
	認 知 件 数	うち) 既届	837	4	828							
	被害回復額	計	2,771	1	1,290							
	検 挙 件 数	うち) 既届	1		-							
恐 喝	被 害 額	計	7,262	18	7,162							
	認 知 件 数	うち) 既届	7,212	17	7,112							
	被害回復額	計	18,837	3	305							
	検 挙 件 数	うち) 既届	18,367	2	255							
窃 盗	被 害 額	計	457,649	1,432	167,685			1			49	11
	認 知 件 数	うち) 既届	450,356	1,404	162,989			1			47	11
	被害回復額	計	86,034	305	25,709			2			26	10
	検 挙 件 数	うち) 既届	84,259	296	25,520			2			25	10
侵入盗	被 害 額	計	91,290	259	44,505							
	認 知 件 数	うち) 既届	90,593	257	44,014							
	被害回復額	計	6,009	28	1,804							
	検 挙 件 数	うち) 既届	5,967	27	1,764							
乗り物盗	被 害 額	計	94,307	17	4,371						47	11
	認 知 件 数	うち) 既届	93,609	17	4,371						45	11
	被害回復額	計	27,692	4	56						26	10
	検 挙 件 数	うち) 既届	27,330	4	56						25	10
非侵入盗	被 害 額	計	272,052	1,156	118,809			1			2	
	認 知 件 数	うち) 既届	266,154	1,130	114,604			1			2	
	被害回復額	計	52,333	273	23,849			2				
	検 挙 件 数	うち) 既届	50,962	265	23,700			2				
詐 欺	被 害 額	計	1,875,091	464	1,727,236						4	
	認 知 件 数	うち) 既届	1,827,785	453	1,682,278						4	
	被害回復額	計	41,585	18	35,508						4	
	検 挙 件 数	うち) 既届	38,877	15	32,820						3	
横 領	被 害 額	計	138,928	25	114,469						10	1
	認 知 件 数	うち) 既届	138,928	25	114,469						10	1
	被害回復額	計	27,266	5	22,279						7	1
	検 挙 件 数	うち) 既届	27,266	5	22,279						7	1
占有横領 脱	被 害 額	計	15,563	129	9,144							
	認 知 件 数	うち) 既届	15,392	128	9,129							
	被害回復額	計	1,379	27	567							
	検 挙 件 数	うち) 既届	1,227	26	552							

特殊自動車 (建設用)	特殊自動車 (その他)	その他の 自動車	自 動 二 輪	一般原動機 付 自 転 車	特定小型原 動機付自転車	自 転 車	タイヤ・ ホイール	ナンバー プレート	カーナビ	車 両 用 バ ッ テ リ ー	そ の 他 の 車 両 用 部 品
件 数	件 数	件 数	件 数	件 数	件 数	件 数	件 数	件 数	件 数	件 数	件 数
1		1	130	129	1	1,401	20	85	2	17	187
1		1	128	126	1	1,381	20	84	2	16	185
1		1	55	30		163	5	16	2	5	30
1		1	54	27		147	5	16	2	4	29
			2								
			2								
			129	127	1	1,381	20	85	2	17	185
			127	125	1	1,373	20	84	2	16	183
			52	29		145	5	16	2	5	28
			51	27		140	5	16	2	4	27
				1							
				1							
			1	1							
			1	1							
			129	126	1	1,376				1	53
			127	124	1	1,368				1	53
			51	28		144			1		9
			50	26		139			1		9
						5	20	85	2	16	132
						5	20	84	2	15	130
						1	5	16	1	5	19
						1	5	16	1	4	18
1			1			1					
1			1								
1			1			1					
1			1								
		1		1							2
		1		1							2
		1									2
		1									2
				1		19					
						8					
				1		17					
						7					

10 財産犯 被害額・被害回復額及び被害品別 認知・検挙件数（2）

[被害回復額・検挙件数は、発生地計上方式による。]

品 目			家電製品類	カメラ類	携帯電話	ゲーム機	パソコン	建設機械	室外機	その他の機械器具等	クレジットカード	キャッシュカード
被害額・被害回復額												
罪 種	認知・検挙		件 数	件 数	件 数	件 数	件 数	件 数	件 数	件 数	件 数	件 数
総 数	被 害 額	計	74	19	119	7	27	49	3	142	235	358
	認 知 件 数	うち) 既届	72	19	119	7	27	48	3	141	230	348
	被害回復額	計	51	3	49	4	8	30	2	71	69	97
	検 挙 件 数	うち) 既届	50	3	35	4	8	30	2	57	63	90
強 盗	被 害 額	計									1	1
	認 知 件 数	うち) 既届										
	被害回復額	計			1						1	1
	検 挙 件 数	うち) 既届			1							
恐 喝	被 害 額	計										
	認 知 件 数	うち) 既届										
	被害回復額	計	1			1			1			
	検 挙 件 数	うち) 既届	1			1			1			
窃 盗	被 害 額	計	48	19	102	7	27	48	3	138	204	289
	認 知 件 数	うち) 既届	46	19	102	7	27	47	3	137	202	286
	被害回復額	計	26	3	27	3	8	30	1	56	58	66
	検 挙 件 数	うち) 既届	25	3	27	3	8	30	1	55	55	65
侵入盗	被 害 額	計	10	1	4	5	4	15	1	31	13	17
	認 知 件 数	うち) 既届	10	1	4	5	4	15	1	30	13	17
	被害回復額	計	1		3	3	2	11		14	15	15
	検 挙 件 数	うち) 既届	1		3	3	2	11		13	13	15
乗り物盗	被 害 額	計					1	1		5	3	2
	認 知 件 数	うち) 既届					1	1		5	3	2
	被害回復額	計									1	1
	検 挙 件 数	うち) 既届									1	1
非侵入盗	被 害 額	計	38	18	98	2	22	32	2	102	188	270
	認 知 件 数	うち) 既届	36	18	98	2	22	31	2	102	186	267
	被害回復額	計	25	3	24		6	19	1	42	42	50
	検 挙 件 数	うち) 既届	24	3	24		6	19	1	42	41	49
詐 欺	被 害 額	計	25		6					2	1	40
	認 知 件 数	うち) 既届	25		6					2		34
	被害回復額	計	24		19					14	2	26
	検 挙 件 数	うち) 既届	24		5					1	1	21
横 領	被 害 額	計			1			1		2	3	
	認 知 件 数	うち) 既届			1			1		2	3	
	被害回復額	計								1		
	検 挙 件 数	うち) 既届								1		
占有物横領脱	被 害 額	計	1		10						26	28
	認 知 件 数	うち) 既届	1		10						25	28
	被害回復額	計			2						8	4
	検 挙 件 数	うち) 既届			2						7	4

消費者金融 カード	プリペイド カード	その他の カード類	手形・ 小切手	印紙・ 切手	商品券	乗車券	その他の 有価証券	預金通帳 預金証書	運転免許	健康 保険証
件数	件数	件数	件数	件数	件数	件数	件数	件数	件数	件数
	52	76		2	14	3	2	42	295	88
	52	75		2	14	3	2	40	288	86
	18	28			6	1		23	99	39
	18	27			6	1		13	94	37
									1	
									1	
	1									
	1									
	41	60		2	12	1	2	36	256	79
	41	60		2	12	1	2	36	251	77
	17	24			6	1		9	89	38
	17	24			6	1		9	86	36
	1			1	2			10	9	2
	1			1	2			10	9	2
		1			3			1	22	8
		1			3			1	22	8
									4	1
									4	1
									3	1
									3	1
	40	60		1	10	1	2	26	243	76
	40	60		1	10	1	2	26	238	74
	17	23			3	1		8	64	29
	17	23			3	1		8	61	27
	8	3						5		
	8	2						3		
		2						14	2	
		1						4	2	
		2							1	1
		2							1	1
	2	11			2	2		1	37	8
	2	11			2	2		1	36	8
	1	2							7	1
	1	2							6	1

10 財産犯 被害額・被害回復額及び被害品別 認知・検挙件数（3）

[被害回復額・検挙件数は、発生地計上方式による。]

品 目			パスポート	マナ・イ ン・バード カード	身分証明書	絵 画	彫 刻	そ の 他 の 美術骨とう品	貴 金 属 ・ 宝 石 等	時 計 類	そ の 他 の 貴重品・ 装身具等
被害額・ 被害回復額			件 数	件 数	件 数	件 数	件 数	件 数	件 数	件 数	件 数
罪 種	認知・検挙										
総 数	被 害 額	計	2	56	50				43	50	31
	認 知 件 数	うち) 既届	2	55	50				41	47	30
	被害回復額	計		18	15			1	17	13	8
	検 挙 件 数	うち) 既届		17	14			1	15	8	7
強 盗	被 害 額	計									
	認 知 件 数	うち) 既届									
	被害回復額	計									
	検 挙 件 数	うち) 既届									
恐 喝	被 害 額	計									
	認 知 件 数	うち) 既届									
	被害回復額	計								1	
	検 挙 件 数	うち) 既届									
窃 盗	被 害 額	計	2	46	44				41	33	27
	認 知 件 数	うち) 既届	2	46	44				40	31	26
	被害回復額	計		13	11			1	15	11	7
	検 挙 件 数	うち) 既届		13	11			1	14	8	6
侵入 盗	被 害 額	計	1	5	1				13	10	3
	認 知 件 数	うち) 既届	1	5	1				13	10	3
	被害回復額	計		1					6	4	2
	検 挙 件 数	うち) 既届		1					6	3	2
乗り 物盗	被 害 額	計			1					2	
	認 知 件 数	うち) 既届			1					2	
	被害回復額	計									
	検 挙 件 数	うち) 既届									
非 侵入 盗	被 害 額	計	1	41	42				28	21	24
	認 知 件 数	うち) 既届	1	41	42				27	19	23
	被害回復額	計		12	11			1	9	7	5
	検 挙 件 数	うち) 既届		12	11			1	8	5	4
詐 欺	被 害 額	計							2	8	1
	認 知 件 数	うち) 既届							1	7	1
	被害回復額	計		1					2	1	1
	検 挙 件 数	うち) 既届		1					1		1
横 領	被 害 額	計		1						8	2
	認 知 件 数	うち) 既届		1						8	2
	被害回復額	計									
	検 挙 件 数	うち) 既届									
占有 離脱 横領	被 害 額	計		9	6					1	1
	認 知 件 数	うち) 既届		8	6					1	1
	被害回復額	計		4	4						
	検 挙 件 数	うち) 既届		3	3						

農作物	衣料品類	バック・ 財布類	金 属 類 (銅板、銅 線、溝蓋・ マンホール等)	食料品類	外国通貨	化粧品類	医薬品	書 籍	そ の 他
件 数	件 数	件 数	件 数	件 数	件 数	件 数	件 数	件 数	件 数
31	304	868	62	913	9	145	55	39	1,401
31	300	857	61	894	8	141	55	37	1,382
7	179	276	38	744	3	79	41	28	622
7	175	266	37	727	3	78	41	28	601
									2
									2
									2
									2
		1							1
31	270	779	57	794	8	144	49	25	1,283
31	268	771	57	782	7	140	49	23	1,269
7	147	254	36	651	3	78	35	15	550
7	145	249	36	642	3	77	35	15	536
	6	52	9	16	1	2		1	103
	6	52	9	16	1	2		1	99
	4	45	7	12		1			64
	4	45	7	12		1			59
1	10	13							212
1	10	13							210
1	3	5							43
1	3	5							41
30	254	714	48	778	7	142	49	24	968
30	252	706	48	766	6	138	49	22	960
6	140	204	29	639	3	77	35	15	443
6	138	199	29	630	3	76	35	15	436
	31	1	5	116		1	6	13	95
	29		4	109		1	6	13	91
	31	3	2	92		1	6	13	61
	29	2	1	84		1	6	13	57
		2							2
		2							2
									1
									1
	3	86		3	1			1	19
	3	84		3	1			1	18
	1	18		1					7
	1	15		1					5

1 1 刑法犯 罪種別 犯行時の年齢別 検挙人員（総数表）

犯行時の年齢		総 数	2		0		歳		未		満	
罪 種			計	1 4 歳	1 5 歳	1 6 歳	1 7 歳	1 8 歳	1 9 歳			
刑 法 犯 総 数		3,053	464	123	105	88	59	43	46			
凶 悪 犯		83	7		1	1	2		3			
	殺 人	18										
	殺 人	15										
	嬰 児 殺 人											
	組 織 的 殺 人											
	組 織 的 嬰 児 殺 人											
	殺 人 予 備	3										
	自殺関与・同意殺人											
	強 盗	15	2			1			1			
	強 盗 殺 人											
	強 盗 傷 人	11	2			1			1			
強盗・不同意性交等												
強 盗 ・ 準 強 盗		4										
放 火		9										
不 同 意 性 交 等		41	5		1		2		2			
粗 暴 犯		837	56	11	8	9	12	7	9			
	凶 器 準 備 集 合											
	暴 行	280	8	2	1	1	1	1	2			
	傷 害	452	39	8	6	7	9	5	4			
	うち) 傷害致死	2	1					1				
	脅 迫	73	5		1	1	1		2			
	恐 喝	32	4	1			1	1	1			
	窃 盗 犯	1,478	293	80	68	57	32	30	26			
侵 入 盗	76	15	2	3	3	1	2	4				
乗 り 物 盗		135	90	29	25	21	6	8	1			
非 侵 入 盗		1,267	188	49	40	33	25	20	21			
知 能 犯		162	17	3	5	5	2	1	1			
	詐 欺	131	17	3	5	5	2	1	1			
	横 領	19										
	横 領	12										
	業 務 上 横 領	7										
	偽 造	7										
	うち) 通貨偽造	5										
	うち) 文書偽造											
	うち) 支払用カード偽造	5										
	うち) 有価証券偽造											
	汚 職											
	うち) 賄賂	6										
	あっせん利得処罰法	5										
	背 任											
	風 俗 犯	105	7	2	1		1	3				
	賭 博	12										
	わ い せ つ	74	5	2	1			2				
	うち) 不同意わいせつ	54	4	1	1			2				
うち) 公然わいせつ	13											
うち) 面会要求等												
性的姿態撮影等処罰法		19	2				1	1				
そ の 他 の 刑 法 犯		388	84	27	22	16	10	2	7			
うち) 占有離脱物横領		55	9		4	3	1		1			
うち) 公務執行妨害		26	5			5						
うち) 住居侵入		123	32	16	10	2		1	3			
うち) 逮捕監禁		14	1						1			
うち) 略取誘拐・人身売買		6	1	1								
うち) 盗品等		6	6		3		3					
うち) 器物損壊等		102	17	6	2	2	4	1	2			

	20歳以上							
計	20～24歳	25～29歳	30～39歳	40～49歳	50～59歳	60～64歳	65～69歳	70歳以上
2,589	268	251	467	428	451	165	162	397
76	19	11	14	10	12	4	3	3
18	2	1	5	2	4	3		1
15	2		4	2	4	2		1
3		1	1			1		
13	7	1	2	1	2			
9	5	1	2		1			
4	2			1	1			
9	1	3			3			2
36	9	6	7	7	3	1	3	
781	70	93	171	156	137	36	41	77
272	20	27	50	58	49	19	15	34
413	43	56	104	81	63	15	19	32
1								1
68	1	4	11	13	20	2	7	10
28	6	6	6	4	5			1
1,185	92	86	165	176	214	93	85	274
61	7	15	17	3	12		4	3
45	12	8	7	4	5	2	1	6
1,079	73	63	141	169	197	91	80	265
145	22	14	30	25	22	7	14	11
114	20	8	27	17	19	3	12	8
19	2	5	2	5	2	3		
12	1	3	1	4	1	2		
7	1	2	1	1	1	1		
7		1		3	1			
5								
		1		3	1			
5								
			1				2	3
6							2	3
5								
						1		
98	11	13	29	13	17	5	5	5
12		1	5	2	3	1		
69	8	8	19	7	14	3	5	5
50	5	6	12	6	10	3	4	4
13	3	2	4	1	2			1
17	3	4	5	4		1		
304	54	34	58	48	49	20	14	27
46	4	1	8	7	5	4	5	12
21	4	1	3	2	5	3	1	2
91	25	15	23	11	11	2	1	3
13	3	5	3	2				
5	1		1	1	2			
85	10	8	15	16	15	7	5	9

1 1 刑法犯 罪種別 犯行時の年齢別 検挙人員（女表）

犯行時の年齢		総 数	2		0		歳		未		満	
罪 種			計	1 4 歳	1 5 歳	1 6 歳	1 7 歳	1 8 歳	1 9 歳			
刑 法 犯 総 数		503	57	22	7	11	5	3	9			
凶 悪 犯		7										
	殺 人	3										
	殺 人	2										
	嬰 児 殺 人											
	組 織 的 殺 人											
	組 織 的 嬰 児 殺 人											
	殺 人 予 備	1										
	自殺関与・同意殺人											
	強 盗	1										
	強 盗 殺 人											
	強 盗 傷 人	1										
強盗・不同意性交等												
強 盗 ・ 準 強 盗												
放 火	2											
不 同 意 性 交 等	1											
粗 暴 犯		79	5	1		1	1	1	1			
凶 器 準 備 集 合												
暴 行		29	1	1								
傷 害		39	3			1	1	1				
うち) 傷害致死												
脅 迫		11	1						1			
恐 喝												
窃 盗 犯		344	41	14	7	9	4	2	5			
侵 入 盗		5										
乗 り 物 盗		5	5	3	2							
非 侵 入 盗		334	36	11	5	9	4	2	5			
知 能 犯		38	2			1			1			
詐 欺		28	2			1			1			
横 領		8										
横 領		4										
業 務 上 横 領		4										
偽 造		1										
うち) 通貨偽造												
うち) 文書偽造		1										
うち) 支払用カード偽造												
うち) 有価証券偽造												
汚 職		1										
うち) 賄賂		1										
あっせん利得処罰法												
背 任												
風 俗 犯		1										
賭 博		1										
わ い せ つ												
うち) 不同意わいせつ												
うち) 公然わいせつ												
うち) 面会要求等												
性的姿態撮影等処罰法												
そ の 他 の 刑 法 犯		34	9	7					2			
うち) 占有離脱物横領		12	1						1			
うち) 公務執行妨害		1										
うち) 住居侵入		10	6	6								
うち) 逮捕監禁												
うち) 略取誘拐・人身売買		2	1	1								
うち) 盗品等												
うち) 器物損壊等		6	1						1			

	20歳以上							
計	20～24歳	25～29歳	30～39歳	40～49歳	50～59歳	60～64歳	65～69歳	70歳以上
446	43	34	79	59	75	30	32	94
7	2	1	2	1	1			
3			2	1				
2			1	1				
1			1					
1	1							
1	1							
2	1				1			
1		1						
74	9	8	22	14	12	3	5	1
28	3	4	8	5	5	1	1	1
36	6	4	11	7	2	2	4	
10			3	2	5			
303	22	20	41	38	53	23	20	86
5		3	1		1			
298	22	17	40	38	52	23	20	86
36	8	3	8	2	8	2	5	
26	6	1	7	2	6		4	
8	2	2	1		1	2		
4	1	2				1		
4	1		1		1	1		
1					1			
1					1			
1							1	
1							1	
25	2	2	5	4	1	2	2	7
11			2			2	1	6
1					1			
4	2		1	1				
1			1					
5		1	1	1			1	1

1 2 窃盗 手口別 犯行時の年齢別 検挙人員（総数表）

犯行時の年齢		総 数	2 0 歳 未 満						
手 口	計		1 4 歳	1 5 歳	1 6 歳	1 7 歳	1 8 歳	1 9 歳	
窃 盗 総 数		1,478	293	80	68	57	32	30	26
侵 入 盗		76	15	2	3	3	1	2	4
空 き 巣		18	2					1	1
忍 込 み		6	2	2					
居 空 き		5	1					1	
A T M 破 り									
金 庫 破 り		1							
旅 館 荒 し		2	2		1	1			
官 公 署 荒 し		4	2		2				
学 校 荒 し									
病 院 荒 し									
給 油 所 荒 し		6	1			1			
事 務 所 荒 し		21	3				1		2
出 店 荒 し									
工 場 荒 し									
更 衣 室 荒 し		4							
倉 庫 荒 し		9	2			1			1
そ の 他									
乗 り 物 盗		135	90	29	25	21	6	8	1
自 動 車 盗		17	1	1					
オ ー ト バ イ 盗		52	49	13	13	10	5	7	1
自 転 車 盗		66	40	15	12	11	1	1	
非 侵 入 盗		1,267	188	49	40	33	25	20	21
職 権 盗									
慶 弔 盗									
追 出 し 盗									
買 物 盗									
訪 問 盗		4							
払 出 盗		6	1						1
A T M ね ら い									
窓 口 ね ら い									
途 中 ね ら い									
室 内 ね ら い		1	1				1		
客 室 ね ら い		1							
病 室 ね ら い									
ひ っ た く り		7	3			1		1	1
す り		12	5			2		1	2
置 引 き		128	4	1			2		1
仮 睡 者 ね ら い		2	1				1		
車 上 ね ら い		42	12	2	6	1		1	2
部 品 ね ら い		25	20	2	5	1	7	3	2
脱 衣 場 ね ら い									
自 動 販 売 機 ね ら い		4	3	3					
色 情 ね ら い		9	1				1		
工 事 場 ね ら い		4	1					1	
万 引 き		775	107	35	25	22	12	5	8
職 場 ね ら い		49	6			2		1	3
同 居 ね ら い		3							
さ い 銭 ね ら い									
そ の 他		195	23	6	4	4	1	7	1

	20歳以上							
計	20～24歳	25～29歳	30～39歳	40～49歳	50～59歳	60～64歳	65～69歳	70歳以上
1,185	92	86	165	176	214	93	85	274
61	7	15	17	3	12		4	3
16	2	4	1	1	4		3	1
4			2		2			
4		1		1			1	1
1			1					
2			2					
5		2	3					
18	2	6	8		2			
4	1	2		1				
7	2				4			1
45	12	8	7	4	5	2	1	6
16	4	1	2	1	2	2	1	3
3	2	1						
26	6	6	5	3	3			3
1,079	73	63	141	169	197	91	80	265
4		1	2	1				
5	1		2	1			1	
1	1							
4	1	1		2				
7	1		2	1	1	1	1	
124	9	6	24	20	19	13	6	27
1				1				
30	6	2	6	5	4	4	1	2
5	3			1				1
1		1						
8		2		2		1	2	1
3			1		2			
668	30	38	75	90	137	57	51	190
43	11	6	10	11	3			2
3	1		2					
172	9	6	17	34	31	15	18	42

1 2 窃盗 手口別 犯行時の年齢別 検挙人員（女表）

犯行時の年齢		総 数	2		0		歳		未		満	
手 口			計	1 4 歳	1 5 歳	1 6 歳	1 7 歳	1 8 歳	1 9 歳			
窃 盗 総 数		344	41	14	7	9	4	2	5			
侵 入 盗		5										
空 き 巣		2										
忍 込 み		1										
居 空 き												
A T M 破 り												
金 庫 破 り												
旅 館 荒 し												
官 公 署 荒 し												
学 校 荒 し												
病 院 荒 し												
給 油 所 荒 し												
事 務 所 荒 し		1										
出 店 荒 し		1										
工 場 荒 し												
更 衣 室 荒 し												
倉 庫 荒 し												
そ の 他												
乗 り 物 盗		5	5	3	2							
自 動 車 盗												
オ ー ト バ イ 盗		1	1		1							
自 転 車 盗		4	4	3	1							
非 侵 入 盗		334	36	11	5	9	4	2	5			
職 権 盗												
慶 弔 盗												
追 出 し 盗												
買 物 盗												
訪 問 盗		1										
払 出 盗		2	1							1		
A T M ね ら い												
窓 口 ね ら い												
途 中 ね ら い												
室 内 ね ら い												
客 室 ね ら い												
病 室 ね ら い												
ひ っ た く り		1										
す り												
置 引 き		37	2				1			1		
仮 睡 者 ね ら い												
車 上 ね ら い		2	1						1			
部 品 ね ら い												
脱 衣 場 ね ら い												
自 動 販 売 機 ね ら い		1										
色 情 ね ら い												
工 事 場 ね ら い												
万 引 き		240	24	10	3	6	2	1		2		
職 場 ね ら い		18	2			1				1		
同 居 ね ら い		1										
さ い 銭 ね ら い												
そ の 他		31	6	1	2	2	1					

20歳以上								
計	20～24歳	25～29歳	30～39歳	40～49歳	50～59歳	60～64歳	65～69歳	70歳以上
303	22	20	41	38	53	23	20	86
5		3	1		1			
2		1	1					
1					1			
1		1						
1		1						
298	22	17	40	38	52	23	20	86
1			1					
1			1					
1				1				
35	3	1	7	5	7	3	1	8
1	1							
1		1						
216	10	11	25	26	41	18	15	70
16	4	3	3	5				1
1			1					
25	4	1	2	1	4	2	4	7

1 3 刑法犯 罪種別 前科数別 検挙人員（成人）

前 科 罪 種		総 数	前科なし	前 科							
				前科あり 合 計	1 犯			2 犯			
					計	同一罪種の 前科なし	同一罪種の 前科 1 犯	計	同一罪種の 前科なし	同一罪種の 前科 1 犯	同一罪種の 前科 2 犯
刑 法 犯 総 数		2,599	1,808	791	332	216	116	156	75	35	46
凶 悪 犯		77	58	19	9	8	1	4	4		
殺 人		18	12	6	2	2		1	1		
殺 人		15	9	6	2	2		1	1		
嬰 児 殺											
組 織 的 殺 人											
組 織 的 嬰 児 殺											
殺 人 予 備		3	3								
自殺関与・同意殺人											
強 盗		13	10	3	1	1		1	1		
強 盗 殺 人											
強 盗 傷 人		9	6	3	1	1		1	1		
強盗・不同意性交等											
強 盗 ・ 準 強 盗		4	4								
放 火		9	7	2	1	1					
不 同 意 性 交 等		37	29	8	5	4	1	2	2		
粗 暴 犯		782	549	233	107	77	30	44	21	16	7
凶 器 準 備 集 合											
暴 行		272	212	60	28	20	8	9	3	4	2
傷 害		414	283	131	59	38	21	29	13	11	5
うち) 傷害致死		2	2								
脅 迫		68	45	23	13	12	1	2	2		
恐 喝		28	9	19	7	7		4	3	1	
窃 盗 犯		1,191	828	363	138	70	68	74	21	17	36
侵 入 盗		61	31	30	10	4	6	6	1	2	3
乗 り 物 盗		46	32	14	3	1	2	5	3		2
非 侵 入 盗		1,084	765	319	125	65	60	63	17	15	31
知 能 犯		146	93	53	20	15	5	11	8	2	1
詐 欺		115	69	46	17	12	5	10	7	2	1
横 領		19	16	3	2	2					
横 領		12	10	2	1	1					
業 務 上 横 領		7	6	1	1	1					
偽 造		5	2	3	1	1		1	1		
うち) 通貨偽造											
うち) 文書偽造		5	2	3	1	1		1	1		
うち) 支払用カード偽造											
うち) 有価証券偽造											
汚 職		6	5	1							
うち) 賄賂		5	4	1							
あっせん利得処罰法											
背 任		1	1								
風 俗 犯		98	69	29	16	12	4	5	5		
賭 博		12	6	6	2	1	1	2	2		
わ い せ つ		69	48	21	13	10	3	2	2		
うち) 不同意わいせつ		51	36	15	7	6	1	2	2		
うち) 公然わいせつ		13	7	6	6	4	2				
うち) 面会要求等											
性的姿態撮影等処罰法		17	15	2	1	1		1	1		
そ の 他 の 刑 法 犯		305	211	94	42	34	8	18	16		2
うち) 占有離脱物横領		46	35	11	5	5		3	3		
うち) 公務執行妨害		21	15	6	2		2	1	1		
うち) 住居侵入		91	62	29	15	11	4	3	3		
うち) 逮捕監禁		14	8	6	3	3		1			1
うち) 略取誘拐・人身売買		5	4	1	1	1					
うち) 盗品等											
うち) 器物損壊等		85	59	26	8	7	1	7	6		

あ り											
3 犯				4 犯				5 犯 以 上			
計	同一罪種の 前 科 なし	同一罪種の 前科1～2犯	同一罪種の 前 科 3 犯	計	同一罪種の 前 科 なし	同一罪種の 前科1～3犯	同一罪種の 前 科 4 犯	計	同一罪種の 前 科 なし	同一罪種の 前科1～4犯	同一罪種の 前科5犯以上
83	38	27	18	62	20	24	18	158	42	72	44
2	1	1		1	1			3	2	1	
2	1	1						1	1		
2	1	1						1	1		
								1	1		
								1	1		
								1		1	
				1	1						
22	13	8	1	18	7	9	2	42	13	27	2
5	2	3		10	5	4	1	8	4	4	
14	8	5	1	7	2	4	1	22	4	16	2
1	1							7	4	3	
2	2			1		1		5	1	4	
41	12	12	17	31	3	12	16	79	6	36	37
3		1	2	5		3	2	6		2	4
3	1		2	1		1		2		1	1
35	11	11	13	25	3	8	14	71	6	33	32
4	3	1		4	3	1		14	10	2	2
4	3	1		4	3	1		11	7	2	2
								1	1		
								1	1		
								1	1		
								1	1		
								1	1		
1		1		3	3			4		4	
								2		2	
1		1		3	3			2		2	
1		1		3	3			2		2	
13	9	4		5	3	2		16	11	2	3
2	2							1	1		
1		1						2	2		
3	3			4	2	2		4	2		2
1		1						1	1		
3	1	2		1	1			7	4	2	1

1 4 窃盗 手口別 前科数別 検挙人員（成人）

手 口	前 科	総 数	前 科 な し	窃 盗 以 外 の 前 科 の み あ り	窃 盗			
					合 計	1 犯	2 犯	3 犯
窃 盗 総 数		1,191	828	112	251	99	55	34
侵 入 盗		61	31	5	25	10	5	4
空 き 巣		16	8		8	4	1	1
忍 込 み		4	1		3	2	1	
居 空 き		4	3		1			
A T M 破 り								
金 庫 破 り		1	1					
旅 館 荒 し								
官 公 署 荒 し								
学 校 荒 し		2	2					
病 院 荒 し								
給 油 所 荒 し								
事 務 所 荒 し		5	2	1	2		2	
出 店 荒 し		18	6	3	9	3	1	3
工 場 荒 し								
更 衣 室 荒 し								
倉 庫 荒 し		4	3	1				
そ の 他		7	5		2	1		
乗 り 物 盗		46	32	5	9	2	2	3
自 動 車 盗		16	11	1	4	1		2
オ ー ト バ イ 盗		4	4					
自 転 車 盗		26	17	4	5	1	2	1
非 侵 入 盗		1,084	765	102	217	87	48	27
職 権 盗								
慶 弔 盗								
追 出 し 盗								
買 物 盗								
訪 問 盗		4	3		1		1	
払 出 盗		6	6					
A T M ね ら い								
窓 口 ね ら い								
途 中 ね ら い								
室 内 ね ら い								
客 室 ね ら い		1	1					
病 室 ね ら い								
ひ っ た く り		4	3	1				
す り		7	4	1	2	1		1
置 引 き		124	104	8	12	6	4	
仮 睡 者 ね ら い		1	1					
車 上 ね ら い		30	14	6	10	2	4	2
部 品 ね ら い		6	5	1				
脱 衣 場 ね ら い								
自 動 販 売 機 ね ら い		1	1					
色 情 ね ら い		8	7	1				
工 事 場 ね ら い		3	2		1			
万 引 き		669	445	60	164	67	33	21
職 場 ね ら い		45	34	7	4	4		
同 居 ね ら い		3	3					
さ い 銭 ね ら い								
そ の 他		172	132	17	23	7	6	3

の 前 科 あ り							
4 犯	5 犯	6 犯	7 犯	8 犯	9 犯	1 0 犯	1 1 犯 以上
26	13	5	9	2	2	1	5
2	1		2				1
	1		1				
							1
2							
			1				
1			1				
			1				
1							
23	12	5	6	2	2	1	4
1					1		
							2
	1						
20	9	4	5	1	1	1	2
2	2	1	1	1			

1 5 刑法犯 罪種別 犯行の動機・原因別 検挙件数（解決、被害品回復を除く）

罪 種	犯行の動機・原因	総 数	犯 行 の									
			生活困窮	保 険 金 目 当 て	パチンコ 依 存	ギャンブル 依 存	遊興費充当	債 務 返 済	職業的犯罪	一時的盗用	所 有 ・ 消 費 目 的	そ の 他 の 利 欲
刑 法 犯 総 数		4,119	609	1	8	14	415	37	15	40	1,044	223
凶 悪 犯		81	2								2	2
殺 人		17										
殺 人		16										
嬰 児 殺												
組 織 的 殺 人												
組 織 的 嬰 児 殺												
殺 人 予 備		1										
自殺関与・同意殺人												
強 盗		11	2								2	2
強 盗 殺 人												
強 盗 傷 人		6									1	1
強盗・不同意性交等												
強 盗 ・ 準 強 盗		5	2								1	1
放 火		9										
不 同 意 性 交 等		44										
粗 暴 犯		846	3	1			1	4			1	11
凶 器 準 備 集 合		1										
暴 行		291						1				
傷 害		448						1				1
うち) 傷害致死		2										
脅 迫		80	1					2				2
恐 喝		26	2	1			1				1	8
窃 盗 犯		2,204	463		3	2	310	19	11	34	974	114
侵 入 盗		286	63		1		148	4	6	2	39	11
乗 り 物 盗		188	4			1	2	1		18	123	5
非 侵 入 盗		1,730	396		2	1	160	14	5	14	812	98
知 能 犯		395	122		5	12	93	13	4		36	66
詐 欺		360	112		5	11	91	12	4		30	62
横 領		21	9				1				3	4
横 領		14	6								3	1
業 務 上 横 領		7	3				1					3
偽 造		11	1			1	1	1			1	
うち) 通貨偽造												
うち) 文書偽造		11	1			1	1	1			1	
うち) 支払用カード偽造												
うち) 有価証券偽造												
汚 職		1										
うち) 賄賂												
あっせん利得処罰法												
背 任		2									2	
風 俗 犯		127	1									6
賭 博		4										4
わ い せ つ		89	1									2
うち) 不同意わいせつ		68										2
うち) 公然わいせつ		15										
うち) 面会要求等		1										
性的姿態撮影等処罰法		34										
そ の 他 の 刑 法 犯		466	18				11	1		6	31	24
うち) 占有離脱物横領		58	10				3			6	23	9
うち) 公務執行妨害		24										
うち) 住居侵入		126	6				4	1				10
うち) 逮捕監禁		8										
うち) 略取誘拐・人身売買		7										
うち) 盗品等		7					1				4	1
うち) 器物損壊等		142									1	1

1 6 刑法犯 罪種別 精神障害等の有無 検挙人員

罪 種	精神障害等の有無	総 数	精 神 障 害 等						
			精 障 害	神 者 疑 い の あ る 者	認 知 症 又 は 認 知 症 疑 い の あ る 者	性 格 異 常 者	覚 醒 剤 者	麻 薬 常 用 者	大 麻 常 用 者
刑 法 犯 総 数		3, 053	28	11	10	37			1
凶 悪 犯		83	1			3			1
殺 人		18	1			1			
殺 人		15				1			
嬰 児 殺 人									
組 織 的 殺 人									
組 織 的 嬰 児 殺 人									
殺 人 予 備		3	1						
自殺関与・同意殺人									
強 盗		15				1			
強 盗 殺 人									
強 盗 傷 人		11				1			
強盗・不同意性交等									
強 盗 ・ 準 強 盗		4							
放 火		9				1			
不 同 意 性 交 等		41							1
粗 暴 犯		837	15	5	1	14			
凶 器 準 備 集 合									
暴 行		280	5	1		3			
傷 害		452	7	3		9			
うち) 傷害致死		3							
脅 迫		73	3	1	1	2			
恐 喝		32							
窃 盗 犯		1, 478	2	2	7	3			
侵 入 盗		76	1		2				
乗 り 物 盗		135				1			
非 侵 入 盗		1, 267	1	2	5	2			
知 能 犯		162	1		1	3			
詐 欺		131	1		1	3			
横 領		19							
横 領		12							
業 務 上 横 領		7							
偽 造		5							
うち) 通貨偽造									
うち) 文書偽造		5							
うち) 支払用カード偽造									
うち) 有価証券偽造									
汚 職		6							
うち) 賄賂		5							
あ っ せ ん 利 得 処 罰 法									
背 任		1							
風 俗 犯		105	1			1			
賭 博		12							
わ い せ つ		74	1			1			
うち) 不同意わいせつ		55	1			1			
うち) 公然わいせつ		13							
うち) 面会要求等									
性的姿態撮影等処罰法		19							
そ の 他 の 刑 法 犯		388	8	4	1	13			
うち) 占有離脱物横領		55							
うち) 公務執行妨害		26	1			4			
うち) 住居侵入		123	3	1		4			
うち) 逮捕監禁		14				1			
うち) 略取誘拐・人身売買		6							
うち) 盗品等		6							
うち) 器物損壊等		102	4	3	1	4			

の 有 無			
そ の 他 の 薬 物 常 用 者	有 機 溶 剤 乱 用 者	ア ル コ ー ル 中 毒 者	該 当 な し
1		18	2,947
		2	76
		1	15
		1	13
			2
			14
			10
			4
		1	7
			40
		4	798
		3	268
		1	432
			3
			66
			32
1		10	1,453
			73
		1	133
1		9	1,247
		2	155
		2	124
			19
			12
			7
			5
			5
			6
			5
			1
			103
			12
			72
			53
			13
			19
			362
			55
			21
			115
			13
			6
			6
			90

1 7 刑法犯 罪種別 身柄措置・送致別 検挙人員

身柄措置 送 致		総 数	現 行 犯 逮 捕						緊 急 計
			計	身 柄 付 送 致		書 類 送 致 (付)		少 年 微 罪	
				基 本 書 式	簡 易 書 式	基 本 書 式	簡 易 書 式		
罪 種									
刑 法 犯 総 数		3,053	560	494	51	14	1		143
凶 悪 犯	殺 人	83	10	10					11
	殺 人	18	4	4					4
	殺 人	15	4	4					4
	嬰 児 殺 人								
	組 織 的 殺 人								
	組 織 的 嬰 児 殺 人								
	殺 人 予 備	3							
	自殺関与・同意殺人								
	強 盗	15	2	2					3
	強 盗 殺 人								
	強 盗 傷 人	11	1	1					2
	強盗・不同意性交等								
	強 盗 ・ 準 強 盗	4	1	1					1
	放 火	9	2	2					1
	不 同 意 性 交 等	41	2	2					3
粗 暴 犯	837	265	241	17	6	1		23	
凶 器 準 備 集 合									
	暴 行	280	92	80	8	3	1		
	傷 害	452	137	127	9	1		18	
	うち) 傷害致死	3							
	脅 迫	73	36	34		2		4	
	恐 喝	32						1	
窃 盗 犯	1,478	119	84	32	3			78	
侵 入 盗	76	11	10		1			2	
乗 り 物 盗	135	3	1	2				5	
非 侵 入 盗	1,267	105	73	30	2			71	
知 能 犯	162	27	24	2	1			8	
詐 欺	131	27	24	2	1			8	
横 領	19								
横 領	12								
業 務 上 横 領	7								
偽 造	5								
うち) 通貨偽造									
うち) 文書偽造	5								
うち) 支払用カード偽造									
うち) 有価証券偽造									
汚 職	6								
うち) 賄賂	5								
あっせん利得処罰法									
背 任	1								
風 俗 犯	105	13	13					5	
賭 博	12								
わ い せ つ	74	8	8					5	
うち) 不同意わいせつ	55	3	3					5	
うち) 公然わいせつ	13	5	5						
うち) 面会要求等									
性的姿態撮影等処罰法	19	5	5						
そ の 他 の 刑 法 犯	388	126	122		4			18	
うち) 占有離脱物横領	55								
うち) 公務執行妨害	26	17	17					1	
うち) 住居侵入	123	52	51		1			10	
うち) 逮捕監禁	14	7	7					1	
うち) 略取誘拐・人身売買	6	3	3						
うち) 盗品等	6								
うち) 器物損壊等	102	40	37		3			5	

急 速 捕		通 常 逮 捕			他 の 事 由 に よ り 身 柄 拘 束	身 柄 不 拘 束					
身 柄 付 送 送 致	書 送 類 致 (付)	計	身 柄 付 送 送 致	書 送 類 致 (付)		計	書 類 送 致 (付)		少 簡 送	年 易 致	微 罪 処 分
							基 本 書 式	簡 易 書 式			
139	4	445	441	4	2	1,903	893	282	45	683	
11		39	39			23	23				
4		8	8			2	2				
4		7	7								
		1	1			2	2				
3		9	9			1	1				
2		7	7			1	1				
1		2	2								
1		4	4			2	2				
3		18	18			18	18				
22	1	163	162	1		386	236	56	1	93	
		14	13	1		174	54	26	1	93	
17	1	100	100			197	167	30			
		2	2			1	1				
4		20	20			13	13				
1		29	29			2	2				
75	3	105	104	1	1	1,175	393	215	35	532	
2		25	25			38	38				
4	1	12	11	1		115	98	5	3	9	
69	2	68	68		1	1,022	257	210	32	523	
8		48	47	1	1	78	48			30	
8		35	34	1	1	60	31			29	
		8	8			11	10			1	
		6	6			6	5			1	
		2	2			5	5				
		1	1			4	4				
		1	1			4	4				
		4	4			2	2				
		4	4			1	1				
						1	1				
5		47	47			40	40				
		8	8			4	4				
5		36	36			25	25				
5		31	31			16	16				
		5	5			3	3				
		3	3			11	11				
18		43	42	1		201	153	11	9	28	
		1	1			54	10	11	5	28	
1		4	4			4	4				
10		13	13			48	44		4		
1		4	4			2	2				
		2	2			1	1				
		1	1			5	5				
5		10	10			47	47				

1 8 窃盗 手口別 身柄措置・送致別 検挙人員

罪 種	身柄措置 送 致	総 数	現 行 犯 逮 捕						緊 急 計
			計	身 柄 付 送 致		書 類 送 致 (付)		少 年 微 罪 分	
				基 本 書 式	簡 易 書 式	基 本 書 式	簡 易 書 式		
窃 盗 総 数		1,478	119	84	32	3			78
侵 入 盗		76	11	10		1			2
空 き 巣		18	3	2		1			1
忍 込 み		6							
居 空 き		5	1	1					
A T M 破 り									
金 庫 破 り		1							
旅 館 荒 し		2							
官 公 署 荒 し									
学 校 荒 し		4							
病 院 荒 し									
給 油 所 荒 し									
事 務 所 荒 し		6							1
出 店 荒 し		21	7	7					
工 場 荒 し									
更 衣 室 荒 し									
倉 庫 荒 し		4							
そ の 他		9							
乗 り 物 盗		135	3	1	2				5
自 動 車 盗		17							3
オ ー ト バ イ 盗		52							1
自 転 車 盗		66	3	1	2				1
非 侵 入 盗		1,267	105	73	30	2			71
職 権 盗									
慶 弔 盗									
追 出 し 盗									
買 物 盗									
訪 問 盗		4							
払 出 盗		6							
A T M ね ら い									
窓 口 ね ら い									
途 中 ね ら い									
室 内 ね ら い		1							
客 室 ね ら い		1							
病 室 ね ら い									
ひ っ た く り		7							1
す り		12	1	1					4
置 引 き		128	1	1					1
仮 睡 者 ね ら い		2							
車 上 ね ら い		42	6	5	1				4
部 品 ね ら い		25							
脱 衣 場 ね ら い									
自 動 販 売 機 ね ら い		4							
色 情 ね ら い		9							
工 事 場 ね ら い		4							
万 引 き		775	90	60	28	2			53
職 場 ね ら い		49	1	1					
同 居 ね ら い		3							
さ い 銭 ね ら い									
そ の 他		195	6	5	1				8

急 逮 捕			通 常 逮 捕			他 の 事 由 に よ り 身 柄 拘 束	身 柄 不 拘 束				
身 柄 付 送	書 送 致 (付)	類 致 計	身 柄 付 送	書 送 致 (付)	計		書 類 送 致 (付)		少 簡 送	年 易 致	微 処 罪 分
							基 本 書 式	簡 易 書 式			
75	3	105	104	1	1	1, 175	393	215	35	532	
2		25	25			38	38				
1		4	4			10	10				
		2	2			4	4				
		1	1			3	3				
		1	1								
		2	2								
						4	4				
1		1	1			4	4				
		8	8			6	6				
		1	1			3	3				
		5	5			4	4				
4	1	12	11	1		115	98	5	3	9	
2	1	6	6			8	8				
1		3	2	1		48	47	1			
1		3	3			59	43	4	3	9	
69	2	68	68		1	1, 022	257	210	32	523	
		1	1			3	1	1		1	
						6	4	1		1	
		1	1								
						1				1	
1		5	5			1	1				
4		4	4			3	2		1		
1		5	5			121	13	27		81	
						2	1	1			
4		9	9			23	13	3		7	
						25	20	1	2	2	
						4	4				
		1	1			8	2	2		4	
		1	1			3	1	1		1	
51	2	26	26		1	605	133	146	28	298	
		2	2			46	19	9		18	
						3	1			2	
8		13	13			168	42	18	1	107	

19 刑法犯 罪種別 年齢・学職別 犯罪少年・触法少年 検挙・補導人員（総数表）

年齢・学職 罪 種		犯 罪 少									
		総 数	年 齢				学				
			1 4 歳	1 5 歳	1 6 歳	1 7 歳	1 8 歳	1 9 歳	中 学 生	高 校 生	大 学 生
刑 法 犯 総 数		454	123	105	87	59	42	38	174	151	4
凶 悪 犯		6		1	1	2		2		3	
殺 人											
殺 人											
嬰 児 殺											
組 織 的 殺 人											
組 織 的 嬰 児 殺											
殺 人 予 備											
自殺関与・同意殺人											
強 盗		2			1			1		1	
強 盗 殺 人											
強 盗 傷 人		2			1			1		1	
強盗・不同意性交等											
強 盗 ・ 準 強 盗											
放 火											
不 同 意 性 交 等		4		1		2		1		2	
粗 暴 犯		55	11	8	9	12	7	8	12	16	1
凶 器 準 備 集 合											
暴 行		8	2	1	1	1	1	2	2	3	
傷 害		38	8	6	7	9	5	3	9	11	1
うち) 傷害致死		1					1				
脅 迫		5		1	1	1		2		1	
恐 喝		4	1			1	1	1	1	1	
窃 盗 犯		287	80	68	57	32	29	21	110	107	2
侵 入 盗		15	2	3	3	1	2	4	4	2	
乗 り 物 盗		89	29	25	21	6	8		42	35	
非 侵 入 盗		183	49	40	33	25	19	17	64	70	2
知 能 犯		16	3	5	4	2	1	1	4	3	
詐 欺		16	3	5	4	2	1	1	4	3	
横 領											
横 領											
業 務 上 横 領											
偽 造											
うち) 通貨偽造											
うち) 文書偽造											
うち) 支払用カード偽造											
うち) 有価証券偽造											
汚 職											
うち) 賄賂											
あっせん利得処罰法											
背 任											
風 俗 犯		7	2	1		1	3		2	2	1
賭 博											
わ い せ つ		5	2	1			2		2	1	
うち) 不同意わいせつ		4	1	1			2		1	1	
うち) 公然わいせつ											
うち) 面会要求等											
性的姿態撮影等処罰法		2				1	1			1	1
そ の 他 の 刑 法 犯		83	27	22	16	10	2	6	46	20	
うち) 占有離脱物横領		9		4	3	1		1	3	5	
うち) 公務執行妨害		5			5					2	
うち) 住居侵入		32	16	10	2		1	3	26	1	
うち) 逮捕監禁											
うち) 略取誘拐・人身売買		1	1						1		
うち) 盗品等		6		3		3			2	1	
うち) 器物損壊等		17	6	2	2	4	1	2	8	5	

（注） 送致時に20歳以上の者を除く。

19 刑法犯 罪種別 年齢・学職別 犯罪少年・触法少年 検挙・補導人員（女表）

年齢・学職 罪 種		犯 罪						少 年			
		総 数	年 齢						学 校		
			1 4 歳	1 5 歳	1 6 歳	1 7 歳	1 8 歳	1 9 歳	中 学 生	高 校 生	大 学 生
刑 法 犯 総 数		55	22	7	11	5	3	7	25	15	2
凶 悪 犯											
殺 人											
殺 人											
嬰 児 殺											
組 織 的 殺 人											
組 織 的 嬰 児 殺											
殺 人 予 備											
自殺関与・同意殺人											
強 盗											
強 盗 殺 人											
強 盗 傷 人											
強盗・不同意性交等											
強 盗 ・ 準 強 盗											
放 火											
不 同 意 性 交 等											
粗 暴 犯		5	1		1	1	1	1	1	1	1
凶 器 準 備 集 合											
暴 行		1	1						1		
傷 害		3			1	1	1			1	1
うち) 傷害致死											
脅 迫		1						1			
恐 喝											
窃 盗 犯		39	14	7	9	4	2	3	17	14	1
侵 入 盗											
乗 り 物 盗		5	3	2					5		
非 侵 入 盗		34	11	5	9	4	2	3	12	14	1
知 能 犯		2			1			1			
詐 欺		2			1			1			
横 領											
横 領											
業 務 上 横 領											
偽 造											
うち) 通貨偽造											
うち) 文書偽造											
うち) 支払用カード偽造											
うち) 有価証券偽造											
汚 職											
うち) 賄賂											
あっせん利得処罰法											
背 任											
風 俗 犯											
賭 博											
わ い せ つ											
うち) 不同意わいせつ											
うち) 公然わいせつ											
うち) 面会要求等											
性的姿態撮影等処罰法											
そ の 他 の 刑 法 犯		9	7					2	7		
うち) 占有離脱物横領		1						1			
うち) 公務執行妨害											
うち) 住居侵入		6	6						6		
うち) 逮捕監禁											
うち) 略取誘拐・人身売買		1	1						1		
うち) 盗品等											
うち) 器物損壊等		1						1			

（注） 送致時に20歳以上の者を除く。

20 窃盗 手口別 年齢・学職別 犯罪少年・触法少年 検挙・補導人員(総数表)

年 齢・学 職 罪 種	総 数	犯 罪 少 年								
		年 齢						学 校		
		14歳	15歳	16歳	17歳	18歳	19歳	中 学 生	高 校 生	大 学 生
窃 盗 総 数	287	80	68	57	32	29	21	110	107	2
侵 入 盗	15	2	3	3	1	2	4	4	2	
空 き 巣	2					1	1			
忍 込 み	2	2						2		
居 空 き	1					1			1	
A T M 破 り										
金 庫 破 り										
旅 館 荒 し	2		1	1						
官 公 署 荒 し										
学 校 荒 し	2		2					2		
病 院 荒 し										
給 油 所 荒 し										
事 務 所 荒 し	1			1						
出 店 荒 し	3				1		2			
工 場 荒 し										
更 衣 室 荒 し										
倉 庫 荒 し										
そ の 他	2			1			1		1	
乗 り 物 盗	89	29	25	21	6	8		42	35	
自 動 車 盗	1	1						1		
オ ー ト バ イ 盗	48	13	13	10	5	7		18	19	
自 転 車 盗	40	15	12	11	1	1		23	16	
非 侵 入 盗	183	49	40	33	25	19	17	64	70	2
職 権 盗										
慶 弔 盗										
追 出 し 盗										
買 物 盗										
訪 問 盗										
払 出 盗										
A T M ね ら い										
窓 口 ね ら い										
途 中 ね ら い										
室 内 ね ら い	1				1					
客 室 ね ら い										
病 室 ね ら い										
ひ っ た く り	3			1		1	1		1	
す り	5			2		1	2		4	
置 引 き	4	1			2		1	1	2	
仮 睡 者 ね ら い	1				1				1	
車 上 ね ら い	12	2	6	1		1	2	7	1	
部 品 ね ら い	19	2	5	1	7	2	2	2	10	1
脱 衣 場 ね ら い										
自 動 販 売 機 ね ら い	3	3						3		
色 情 ね ら い	1				1				1	
工 事 場 ね ら い	1					1				
万 引 き	106	35	25	22	12	5	7	44	41	1
職 場 ね ら い	4			2		1	1			
同 居 ね ら い										
さ い 銭 ね ら い										
そ の 他	23	6	4	4	1	7	1	7	9	

(注) 送致時に20歳以上の者を除く。

年			触 法 少 年									
職			総 数	年 齢						児 童 ・ 生 徒		
専修学校生等	有 職 少 年	無 職 少 年		8 歳以下	9 歳	1 0 歳	1 1 歳	1 2 歳	1 3 歳	未 就 学	小 学 生	中 学 生
4	39	25	192	10	6	11	15	36	114		52	140
	3	6										
		2										
	1	1										
		1										
	1	2										
	1											
	8	4	67	3	3	2	1	15	43		13	54
	7	4	15					3	12			15
	1		52	3	3	2	1	12	31		13	39
4	28	15	125	7	3	9	14	21	71		39	86
			2					2				2
		1										
	1	1										
	1											
		1	7			2	1	1	3		3	4
1	2	1	3				1		2		1	2
	5	1	5			1	1		3		2	3
	1											
3	9	8	100	7	3	6	11	18	55		33	67
	4											
	5	2	8						8			8

20 窃盗 手口別 年齢・学職別 犯罪少年・触法少年 検挙・補導人員(女表)

年 齢 ・ 学 職		犯 罪 少									
		総 数	年 齢						学		
			1 4 歳	1 5 歳	1 6 歳	1 7 歳	1 8 歳	1 9 歳	中 学 生	高 校 生	大 学 生
窃 盗 総 数		39	14	7	9	4	2	3	17	14	1
侵 入 盗											
空 き 巢											
忍 込 み											
居 空 き											
A T M 破 り											
金 庫 破 り											
旅 館 荒 し											
官 公 署 荒 し											
学 校 荒 し											
病 院 荒 し											
給 油 所 荒 し											
事 務 所 荒 し											
出 店 荒 し											
工 場 荒 し											
更 衣 室 荒 し											
倉 庫 荒 し											
そ の 他											
乗 り 物 盗		5	3	2					5		
自 動 車 盗											
オ ー ト バ イ 盗		1		1					1		
自 転 車 盗		4	3	1					4		
非 侵 入 盗		34	11	5	9	4	2	3	12	14	1
職 権 盗											
慶 弔 盗											
追 出 し 盗											
買 物 盗											
訪 問 盗											
払 出 盗											
A T M ね ら い											
窓 口 ね ら い											
途 中 ね ら い											
室 内 ね ら い											
客 室 ね ら い											
病 室 ね ら い											
ひ っ た く り											
す り											
置 引 き		2				1		1		1	
仮 睡 者 ね ら い											
車 上 ね ら い		1					1				
部 品 ね ら い											
脱 衣 場 ね ら い											
自 動 販 売 機 ね ら い											
色 情 ね ら い											
工 事 場 ね ら い											
万 引 き		24	10	3	6	2	1	2	11	10	1
職 場 ね ら い		1			1						
同 居 ね ら い											
さ い 銭 ね ら い											
そ の 他		6	1	2	2	1			1	3	

(注) 送致時に20歳以上の者を除く。

[illegible]

2 1 刑法犯 罪種別 補導歴・非行歴別 検挙・補導人員（犯罪少年表）

補導歴・非行歴			補 導							
		総 数	うち) 補導歴・ 非 行 歴 な し	な し	1 回	2 回	3 回	4 回	5 回	
罪種・年齢・学職										
刑 法 犯 総 数			454	168	207	73	36	32	23	16
罪 種	凶 悪 犯		6	2	2	1	1			
	殺 人									
	強 盗		2	1	1					
	放 火									
	不 同 意 性 交 等		4	1	1	1	1			
	粗 暴 犯		55	15	18	7	5	5	2	1
	暴 行		8	3	3	1	1	1		
	傷 害		38	9	12	6	4	3	2	
	脅 迫		5	2	2			1		
	恐 喝		4	1	1					1
	窃 盗 犯		287	115	145	47	20	19	11	10
	侵 入 盗		15	3	6	1		3	1	
	乗 り 物 盗		89	38	45	11	7	6	6	2
	非 侵 入 盗		183	74	94	35	13	10	4	8
	知 能 犯		16			2	1	1	4	4
	詐 欺		16			2	1	1	4	4
	横 領									
	そ の 他									
	風 俗 犯		7	4	5	1	1			
	賭 博									
	わ い せ つ		7	4	5	1	1			
	そ の 他 の 刑 法 犯		83	32	37	15	8	7	6	1
	占有離脱物横領		9	5	5	2	1			
	そ の 他		74	27	32	13	7	7	6	1
年 齢	8 歳以下									
	9 歳									
	1 0 歳									
	1 1 歳									
	1 2 歳									
	1 3 歳									
	1 4 歳		123	38	47	26	12	11	9	2
	1 5 歳		105	38	48	21	7	7	3	7
	1 6 歳		87	37	42	9	7	7	4	2
	1 7 歳		59	18	26	9	7	3	4	2
	1 8 歳		42	20	23	3	1	2	3	2
	1 9 歳		38	17	21	5	2	2		1
学 職	未 就 学									
	小 学 生									
	中 学 生		174	62	75	35	15	14	10	4
	高 校 生		151	76	91	20	11	6	5	6
	大 学 生		4	4	4					
	専 修 学 校 生 等		6	3	3	1	1			
	有 職 少 年		80	17	24	14	6	6	5	3
無 職 少 年		39	6	10	3	3	6	3	3	

（注） 送致時に20歳以上の者を除く。

歴		非 行 歴							
6 ～ 9 回	1 0 回以上	な し	1 回	2 回	3 回	4 回	5 回	6 ～ 9 回	1 0 回以上
34	33	270	78	37	22	22	10	9	6
1	1	3	1	1				1	
	1	1						1	
1		2	1	1					
9	8	30	11	3	4	3		3	1
1	1	6		1		1			
5	6	20	9	2	3	1		2	1
2		3			1	1			
1	1	1	2					1	
19	16	168	50	26	13	15	7	3	5
2	2	6	3	3			1		2
6	6	55	15	11	3	5			
11	8	107	32	12	10	10	6	3	3
1	3	1	4	2	3	2	3	1	
1	3	1	4	2	3	2	3	1	
		6		1					
		6		1					
4	5	62	12	4	2	2		1	
1		8	1						
3	5	54	11	4	2	2		1	
7	9	76	16	8	2	10	7	2	2
5	7	63	20	10	2	5	2	1	2
10	6	53	17	5	5	3	1	2	1
5	3	31	11	7	6	2		2	
4	4	24	7	4	4	1		2	
3	4	23	7	3	3	1			1
8	13	112	23	9	3	12	9	3	3
8	4	102	21	14	6	5		3	
		4							
1		3	3						
10	12	36	22	6	10	3		2	1
7	4	13	9	8	3	2	1	1	2

2 1 刑法犯 罪種別 補導歴・非行歴別 検挙・補導人員（触法少年表）

補導歴・非行歴			補 導							
		総 数	うち) 補導歴・ 非 行 歴 な し	な し	1 回	2 回	3 回	4 回	5 回	
罪種・年齢・学職										
刑 法 犯 総 数			290	166	187	21	27	16	9	9
罪 種	凶 悪 犯									
	殺 人									
	強 盗									
	放 火									
	不 同 意 性 交 等									
	粗 暴 犯		32	13	15	3	5	1	2	1
	暴 行	9	3	4		1		2		
	傷 害	17	7	7	2	4	1			
	脅 迫	4	2	3						1
	恐 喝	2	1	1	1					
	窃 盗 犯		192	108	124	14	15	13	7	6
	侵 入 盗									
	乗 り 物 盗	67	40	44	3	5	6	2		4
	非 侵 入 盗	125	68	80	11	10	7	5		2
	知 能 犯		1					1		
	詐 欺	1						1		
	横 領									
	そ の 他									
	風 俗 犯		3	2	3					
	賭 博									
	わ い せ つ	3	2	3						
	そ の 他 の 刑 法 犯		62	43	45	4	7	1		2
	占有離脱物横領	19	16	16		1				1
	そ の 他	43	27	29	4	6	1			1
年 齢	8 歳以下		15	15	15					
	9 歳		7	7	7					
	1 0 歳		17	13	13			1		3
	1 1 歳		29	18	22	1	2	3	1	
	1 2 歳		66	43	46	3	10		1	2
	1 3 歳		156	70	84	17	15	12	7	4
	1 4 歳									
	1 5 歳									
	1 6 歳									
	1 7 歳									
	1 8 歳									
	1 9 歳									
学 職	未 就 学									
	小 学 生	95	74	79	1	3	4	1		5
	中 学 生	195	92	108	20	24	12	8		4
	高 校 生									
	大 学 生									
	専 修 学 校 生 等									
	有 職 少 年									
無 職 少 年										

歴		非 行 歴							
6 ～ 9 回	10 回以上	な し	1 回	2 回	3 回	4 回	5 回	6 ～ 9 回	10 回以上
10	11	195	45	15	15	4	6	9	1
3	2	17	5	2	3		2	3	
2		5	2	2					
1	2	9	3		2		1	2	
		2			1		1		
		1						1	
6	7	126	33	11	9	4	4	4	1
1	2	48	7	4	2	1	3	2	
5	5	78	26	7	7	3	1	2	1
			1						
			1						
		2	1						
		2	1						
1	2	50	5	2	3			2	
1		16	1	1	1				
	2	34	4	1	2			2	
		15							
		7							
		14	1		2				
		19	6	1	2		1		
2	2	52	7	3	1		2	1	
8	9	88	31	11	10	4	3	8	1
2		79	9	1	4		2		
8	11	116	36	14	11	4	4	9	1

2 2 刑法犯 罪種別 非行場所別 検挙・補導人員（犯罪少年表）

非行場所		総 数	一戸建住宅	中高層住宅	その 他 宅	一般ホテル・旅館	商業施設 (デパート、 ジョウビツグモ ビル、ジョウビツグ ビル、スーパー マーケット等)	コンビニエンスストア	ドラッグストア	レンタルビデオ店	貴 金 店	古物店	その他店	深夜飲食店	その他飲食店	カラオケ	ゲームセンター	ナイトクラブ等
罪種・年齢・学職	刑 法 犯 総 数	454	29	38	17	4	67	57	5	1	1	2	5	2	4	1	3	1
罪 種	凶 悪 犯	6	1					1				1				1		
	殺 人																	
	強 盗	2						1				1						
	放 火																	
	不同意性交等	4	1													1		
	粗 暴 犯	55	1	5	1		1							1				1
	暴 行	8		1			1											1
	傷 害	38	1	2	1													
	脅 迫	5		2														
	恐 喝	4												1				
	窃 盗 犯	287	18	20	15	2	61	55	5	1	1	1	4	1	4		1	
	侵 入 盗	15	2	2	1	2					1				2			
	乗 り 物 盗	89	7	13	10		4	2										
	非 侵 入 盗	183	9	5	4		57	53	5	1		1	4	1	2		1	
	知 能 犯	16	4	1		1	1	1										
	詐 欺	16	4	1		1	1	1										
	横 領																	
	そ の 他																	
	風 俗 犯	7	1	1			1											
	賭 博																	
	わ い せ つ	7	1	1			1											
	そ の 他 の 刑 法 犯	83	4	11	1	1	3						1				2	
	占有離脱物横領	9		2									1				2	
	そ の 他	74	4	9	1	1	3											
年 齢	8 歳以下																	
	9 歳																	
	1 0 歳																	
	1 1 歳																	
	1 2 歳																	
	1 3 歳																	
	1 4 歳	123	9	13	5		24	12	3	1			1				1	
	1 5 歳	105	9	5	3	2	10	19					1					
	1 6 歳	87	3	7	3	1	15	12									2	
	1 7 歳	59	2	9	5	1	5	6				1	1	1	2	1		
	1 8 歳	42	4	2			6	4	1					1	1			
	1 9 歳	38	2	2	1		7	4	1		1	1	2		1			1
学 職	未 就 学																	
	小 学 生																	
	中 学 生	174	15	17	6	1	29	17	3	1			1				1	
	高 校 生	151	6	13	7	1	25	26				1	2		1	1	2	
	大 学 生	4											1					
	専 修 学 校 生 等	6					2	1	1				1					
	有 職 少 年	80	3	5	3	1	6	9	1			1		1	2			1
	無 職 少 年	39	5	3	1	1	5	4			1			1	1			

(注) 送致時に20歳以上の者を除く。

モ ー ル ・ ホ テ ル ・ プ ル	テ ラ ス ・ コ ラ リ ・ イ ン ド ー	官 公 署	学 校 園 (幼 稚)	駅	海 港	都 市 園	そ の 他 ス ポ ー ツ 施 設	工 場	銀 行	そ の 他 社 会 事 務 所	タ ク シ ー	そ の 他 自 動 車	駐 車 場	駐 輪 場	資 材 置 場	道 路 上	空 き 地	河 川 敷	そ の 他
3	1	6	29	6	2	21	4	1	1	4	3	1	23	24	1	48	4	4	31
1						1													
1						1													
			1		1	10	2					1	5			10	4	2	9
							1						2			1	1		
			1		1	9	1						2			8	3	2	7
												1	1						1
						1										1			1
	1	3	5	6		3	1	1	1	4			15	22	1	24			11
			2							1									2
				6		2	1	1					8	18		14			3
	1	3	3			1			1	3			7	4	1	10			6
2											3					3			
2											3					3			
			1		1											1			1
			1		1											1			1
		3	22			7	1						3	2		10		2	10
						1										3			
		3	22			6	1						3	2		7		2	10
1	1	3	15			9	3			1	1		2	4	1	10	1		2
		1	10	4	1	2	1	1		1	2		6	6		10	3	2	6
1		1	1	2		4				1			7	7		10		1	9
1		1	1			5						1	3	3		4		1	5
			2		1	1				1			3	4		7			4
									1				2			7			5
1	1	3	25	3		10	3	1		1	1		6	6	1	14	1	1	5
1		2	3	3		3	1		1		1	1	6	14		12	2	2	14
			1													2			
						1													
		1			2	7				2			7	2		15	1		10
1										1	1		4	2		5		1	2

2 2 刑法犯 罪種別 非行場所別 検挙・補導人員（触法少年表）

非行場所		総 数	一戸建住宅	中高層住宅	そ の 他 の 住 宅	商業施設（デパート、ショッピングモール、ショッピングセンター、スーパーマーケット等）	コンピニエント	ドラッグストア	古 物 店	そ の 他 の 店 商	そ の 他 の 飲 食 店	カラオケ店	ゲームセンター
罪種・年齢・学職													
刑 法 犯 総 数		290	13	34	14	50	52	2	2	5	1	1	2
罪	凶 悪 犯												
	殺 人												
	強 盗												
	放 火												
	不 同 意 性 交 等												
	粗 暴 犯	32			1								
	暴 行	9											
	傷 害	17											
	脅 迫	4											
	恐 喝	2			1								
	窃 盗 犯	192	6	25	12	45	52	2	2	5	1	1	2
	侵 入 盗												
	乗 り 物 盗	67	6	19	6	3				2	1	1	
	非 侵 入 盗	125		6	6	42	52	2	2	3			2
種	知 能 犯	1											
	詐 欺	1											
	横 領												
	そ の 他												
風 俗 犯		3		1									
	賭 博												
	わ い せ つ	3		1									
そ の 他 の 刑 法 犯		62	7	8	1	5							
	占有離脱物横領	19		3		3							
	そ の 他	43	7	5	1	2							
年 齢	8 歳以下	15	3	2		2	4	1					
	9 歳	7		1		2				1			
	1 0 歳	17	1	2		3	3						
	1 1 歳	29		1		3	6		1	2			
	1 2 歳	66	4	8	1	13	9	1		1			
	1 3 歳	156	5	20	13	27	30		1	1	1	1	2
	1 4 歳												
	1 5 歳												
	1 6 歳												
	1 7 歳												
	1 8 歳												
	1 9 歳												
学 職	未 就 学												
	小 学 生	95	7	7		16	17	1	1	3			
	中 学 生	195	6	27	14	34	35	1	1	2	1	1	2
	高 校 生												
	大 学 生												
	専 修 学 校 生 等												
職	有 職 少 年												
	無 職 少 年												

官 公 署	学 校（幼 稚 園）	病（医） 院 診 療 所	都 市 公 園	そ の 他 の ス ポー 施 設	そ の 他 の 社 会 事 務 所	タ ク シー 内	そ の 他 の 自 動 車 内	駐 車 場	駐 輪 場	道 路 上	空 き 地	田 畑	そ の 他
4	24	1	30	1	2	1	2	9	9	19	1	1	10
	6		17				1	1		3			3
	2		2							3			2
	4		10				1	1					1
			4										
			1										
1	2	1	7					6	9	9	1		3
	1	1	2					6	9	7	1		2
1	1		5							2			1
						1							
						1							
	1						1						
	1						1						
3	15		6	1	2			2		7		1	4
					2			2		5		1	3
3	15		6	1						2			1
								1		2			
								1		2			
			6					2					
	4		7			1		1		2			1
1	10		6					2	2	4		1	3
3	10	1	11	1	2		2	2	7	9	1		6
1	6		18			1		5	2	7		1	2
3	18	1	12	1	2		2	4	7	12	1		8

2 3 刑法犯 罪種別 非行の動機・原因別 検挙・補導人員（犯罪少年表）

非行場所		総 数	生 活 困 窮	遊 興 費 充 当	債 務 返 済	一 時 的 盗 用	対象物自体の所有・消費目的	そ の 他 の 利 欲
罪種・年齢・学職								
刑 法 犯 総 数		454	1	33	2	12	227	18
罪 種	凶 悪 犯	6					1	1
	殺 人							
	強 盗	2					1	1
	放 火							
	不 同 意 性 交 等	4						
	粗 暴 犯	55					1	
	暴 行	8						
	傷 害	38						
	脅 迫	5						
	恐 喝	4					1	
	窃 盗 犯	287	1	27	2	10	215	8
	侵 入 盗	15	1	8	1		1	
	乗 り 物 盗	89		2		8	69	4
	非 侵 入 盗	183		17	1	2	145	4
	知 能 犯	16		4				8
	詐 欺	16		4				8
	横 領							
	そ の 他							
	風 俗 犯	7						
	賭 博							
	わ い せ つ	7						
	そ の 他 の 刑 法 犯	83		2		2	10	1
	占有離脱物横領	9				2	7	
	そ の 他	74		2			3	1
年 齢	8 歳以下							
	9 歳							
	1 0 歳							
	1 1 歳							
	1 2 歳							
	1 3 歳							
	1 4 歳	123		6		2	65	5
	1 5 歳	105		2		4	63	6
	1 6 歳	87		5	1	3	47	4
	1 7 歳	59		6			26	2
	1 8 歳	42		6		3	17	1
	1 9 歳	38	1	8	1		9	
学 職	未 就 学							
	小 学 生							
	中 学 生	174		8		4	94	6
	高 校 生	151		6		5	92	6
	大 学 生	4		1			1	
	専 修 学 校 生 等	6		2			3	
	有 職 少 年	80	1	9	1	3	23	2
	無 職 少 年	39		7	1		14	4

（注） 送致時に20歳以上の者を除く。

痴	情 怨	恨 憤	怒 性 的 欲 求	服 従 迎 合	遊び・好奇心・ス リ ル	異常めいてい、 精神障害又はそ の 疑	そ の 他	動 機 不 明	
	1	3	52	12	8	60	1	15	9
			4						
			4						
	1	2	46			2	1	2	
	1		5			1		1	
		1	34			1	1	1	
		1	4						
			3						
				1	1	11	1	6	4
						2		1	1
						4		2	
				1	1	5	1	3	3
								1	3
								1	3
		1		5		1			
		1		5		1			
			6	2	7	46		7	
			6	2	7	46		7	
		1	11	1	4	23		4	1
			7	3	3	16			1
	1		7			14		3	2
		1	13	4		4		1	2
		1	7	2		1		2	2
			7	2	1	2	1	5	1
		1	12	2	7	35		4	1
	1	2	14	4		15	1	4	1
			1	1					
				1					
			22	4	1	6		5	3
			3			4		2	4

2 3 刑法犯 罪種別 非行の動機・原因別 検挙・補導人員（触法少年表）

非行場所		総 数	遊 興 費 充 当	一 時 的 盗 用	対象物自体の所有・消費目的	そ の 他 の 利 欲	痴 情
罪種・年齢・学職							
刑 法 犯 総 数		290	1	8	178	6	1
罪 種	凶 悪 犯						
	殺 人						
	強 盗						
	放 火						
	不 同 意 性 交 等						
	粗 暴 犯	32					
	暴 行	9					
	傷 害	17					
	脅 迫	4					
	恐 喝	2					
	窃 盗 犯	192	1	6	165	4	
	侵 入 盗						
	乗 り 物 盗	67		6	55	1	
	非 侵 入 盗	125	1		110	3	
	知 能 犯	1					
	詐 欺	1					
	横 領						
	そ の 他						
	風 俗 犯	3					1
	賭 博						
	わ い せ つ	3					1
	そ の 他 の 刑 法 犯	62		2	13	2	
	占有離脱物横領	19		2	12	2	
	そ の 他	43			1		
年 齢	8 歳以下	15		2	9		
	9 歳	7			5	1	
	1 0 歳	17			11	2	
	1 1 歳	29	1		15		
	1 2 歳	66		2	38	1	
	1 3 歳	156		4	100	2	1
	1 4 歳						
	1 5 歳						
	1 6 歳						
	1 7 歳						
	1 8 歳						
	1 9 歳						
学 職	未 就 学						
	小 学 生	95	1	2	54	4	
	中 学 生	195		6	124	2	1
	高 校 生						
	大 学 生						
	専 修 学 校 生 等						
	有 職 少 年						
	無 職 少 年						

2 4 刑法犯 罪種別 身柄措置・送致別 犯罪少年・触法少年 検挙・補導人員（総数表）

身柄措置 送致区分 罪種・年齢・学職		犯 罪							
		総 数	現 行 犯 逮 捕				緊 急 逮 捕		
			計	身柄付送致	書 類 送 致	少 年 簡 易 致 送	計	身柄付送致	書 類 送 致
刑 法 犯 総 数		454	17	17			10	10	
罪 種	凶 悪 犯	6							
		殺 人							
		強 盗	2						
		放 火							
		不 同 意 性 交 等	4						
	粗 暴 犯	55	9	9			3	3	
		暴 行	8	4	4				
		傷 害	38	2	2		3	3	
		脅 迫	5	3	3				
		恐 喝	4						
	窃 盗 犯	287	3	3			4	4	
		侵 入 盗	15						
		乗 り 物 盗	89						
		非 侵 入 盗	183	3	3		4	4	
	知 能 犯	16					3	3	
		詐 欺	16				3	3	
		横 領							
		そ の 他							
	風 俗 犯	7							
		賭 博							
		わ い せ つ	7						
	そ の 他 の 刑 法 犯	83	5	5					
		占 有 離 脱 物 横 領	9						
		そ の 他	74	5	5				
年 齢	8 歳以下								
	9 歳								
	1 0 歳								
	1 1 歳								
	1 2 歳								
	1 3 歳								
	1 4 歳	123	2	2		1	1		
	1 5 歳	105	1	1					
	1 6 歳	87	3	3		5	5		
	1 7 歳	59	3	3		1	1		
	1 8 歳	42	1	1		1	1		
	1 9 歳	38	7	7		2	2		
学 職	未 就 学								
	小 学 生								
	中 学 生	174	2	2		1	1		
	高 校 生	151	3	3		5	5		
	大 学 生	4	1	1					
	専 修 学 校 生 等	6				1	1		
	有 職 少 年	80	9	9					
無 職 少 年	39	2	2		3	3			

（注） 送致時に20歳以上の者を除く。

少 年							触 法 少 年			
通 常 逮 捕			他 の 事 由 に よ り 身 柄 拘 束	身 柄 不 拘 束			総 数	児 童 相 談 所 送 致	児 童 相 談 所 等 通 告	警 察 限 り
計	身 柄 付 送 致	書 類 送 致		計	書 類 送 致	少 年 簡 易 送 致				
51	49	2		376	331	45	290	15	147	128
3	3			3	3					
1	1			1	1					
2	2			2	2					
14	14			29	28	1	32	3	23	6
				4	3	1	9		6	3
10	10			23	23		17	2	15	
1	1			1	1		4		2	2
3	3			1	1		2	1		1
19	18	1		261	226	35	192	7	104	81
5	5			10	10					
3	2	1		86	83	3	67	3	36	28
11	11			165	133	32	125	4	68	53
7	6	1		6	6		1		1	
7	6	1		6	6		1		1	
3	3			4	4		3	1	2	
3	3			4	4		3	1	2	
5	5			73	64	9	62	4	17	41
				9	4	5	19		3	16
5	5			64	60	4	43	4	14	25
							15		3	12
							7		2	5
							17		7	10
							29		13	16
							66	3	25	38
							156	12	97	47
5	5			115	100	15				
5	4	1		99	86	13				
14	13	1		65	59	6				
9	9			46	41	5				
9	9			31	28	3				
9	9			20	17	3				
							95		35	60
5	5			166	146	20	195	15	112	68
13	12	1		130	110	20				
1	1			2	2					
1	1			4	4					
20	20			51	49	2				
11	10	1		23	20	3				

24 刑法犯 罪種別 身柄措置・送致別 犯罪少年・触法少年 検挙・補導人員（女表）

身柄措置 送致区分 罪種・年齢・学職		犯 罪							
		総 数	現 行 犯 逮 捕				緊 急 逮 捕		
			計	身柄付送致	書 類 送 致	少 年 簡 易 致 送	計	身柄付送致	書 類 送 致
刑 法 犯 総 数		55	4	4			1	1	
罪 種	凶 悪 犯								
		殺 人							
		強 盗							
		放 火							
		不 同 意 性 交 等							
	粗 暴 犯	5	1	1					
		暴 行	1						
		傷 害	3						
		脅 迫	1	1	1				
		恐 喝							
	窃 盗 犯	39	1	1					
		侵 入 盗							
		乗 り 物 盗	5						
		非 侵 入 盗	34	1	1				
	知 能 犯	2					1	1	
		詐 欺	2					1	1
		横 領							
		そ の 他							
	風 俗 犯								
		賭 博							
		わ い せ つ							
	そ の 他 の 刑 法 犯	9	2	2					
		占 有 離 脱 物 横 領	1						
		そ の 他	8	2	2				
年 齢	8 歳以下								
	9 歳								
	1 0 歳								
	1 1 歳								
	1 2 歳								
	1 3 歳								
	1 4 歳	22	1	1					
	1 5 歳	7							
	1 6 歳	11				1	1		
	1 7 歳	5							
	1 8 歳	3							
	1 9 歳	7	3	3					
学 職	未 就 学								
	小 学 生								
	中 学 生	25	1	1					
	高 校 生	15							
	大 学 生	2	1	1					
	専 修 学 校 生 等	1							
	有 職 少 年	7	1	1					
無 職 少 年	5	1	1		1	1			

（注） 送致時に20歳以上の者を除く。

少 年						触 法 少 年				
通 常 逮 捕			他 の 事 由 に よ り 身 柄 拘 束	身 柄 不 拘 束			総 数	児 童 相 談 所 送 致	児 童 相 談 所 等 通 告	警 察 限 り
計	身 柄 付 送 致	書 類 送 致		計	書 類 送 致	少 年 簡 易 送 致				
5	5			45	37	8	44	1	19	24
2	2			2	2		3		3	
				1	1					
2	2			1	1		3		3	
1	1			37	29	8	30		14	16
				5	5		24		10	14
1	1			32	24	8	6		4	2
1	1						1		1	
1	1						1		1	
1	1			6	6		10	1	1	8
				1	1		2			2
1	1			5	5		8	1	1	6
							1			1
							1		1	
							2		1	1
							9		4	5
							10	1	5	4
							21		8	13
1	1			20	16	4				
				7	6	1				
1	1			9	7	2				
1	1			4	3	1				
1	1			2	2					
1	1			3	3					
							19		10	9
1	1			23	18	5	25	1	9	15
1	1			14	11	3				
				1	1					
				1	1					
2	2			4	4					
1	1			2	2					

25 刑法犯 罪種別 非行時の背景・保護者の態度等別 家出関係 検挙・補導人員（犯罪少年表）

背景 父親・母親の態度 家出関係 罪種・年齢・学職		総 数	背 景				父 親		
			学 生 ・ 生 徒		そ の 他 の 少 年		放 任	拒 否	過 干 渉
			怠 学 中	該 当 な し	怠 業 中	就 労 で き ず 該 当 な し			
刑 法 犯 総 数		454	58	277	4	12	103	63	7
罪 種	凶 悪 犯	6	1	3			2	3	1
	殺 人								
	強 盗	2		1			1		
	放 火								
	不同意性交等	4	1	2			1	2	1
	粗 暴 犯	55	6	23			26	13	2
	暴 行	8	2	3			3	2	
	傷 害	38	3	18			17	10	2
	脅 迫	5		1			4		
	恐 喝	4	1	1			2	1	
	窃 盗 犯	287	37	186	3	8	53	36	3
	侵 入 盗	15	1	5	1	2	6	1	
	乗 り 物 盗	89	10	67		2	10	14	1
	非 侵 入 盗	183	26	114	2	4	37	21	2
	知 能 犯	16	5	2		1	8	3	1
	詐 欺	16	5	2		1	8	3	1
	横 領								
	そ の 他								
	風 俗 犯	7		5			2	1	
	賭 博								
	わ い せ つ	7		5			2	1	
	その他の刑法犯	83	9	58	1	3	12	7	
	占有離脱物横領	9	2	7				1	
	そ の 他	74	7	51	1	3	12	6	
年 齢	8 歳以下								
	9 歳								
	1 0 歳								
	1 1 歳								
	1 2 歳								
	1 3 歳								
	1 4 歳	123	26	97				14	2
	1 5 歳	105	14	70			21	13	3
	1 6 歳	87	5	53	4	4	21	8	1
	1 7 歳	59	9	30		2	18	9	1
	1 8 歳	42	3	20		4	15	10	
	1 9 歳	38	1	7		2	28	9	
学 職	未 就 学								
	小 学 生								
	中 学 生	174	38	136				17	2
	高 校 生	151	20	131				12	3
	大 学 生	4		4					
	専 修 学 校 生 等	6		6				1	1
	有 職 少 年	80			1	1	78	20	1
	無 職 少 年	39			3	11	25	13	

（注） 送致時に20歳以上の者を除く。

の 態 度			母 親 の 態 度						家 出 関 係	
気 紛 れ	溺 愛	該 当 な し	放 任	拒 否	過 干 渉	気 紛 れ	溺 愛	該 当 な し	非 家 行 出 時 中	該 当 な し
5	5	374	112	6	8	9	10	309	20	434
		2	1		1		1	3		6
		1						2		2
		1	1		1		1	1		4
	2	38	18		2	1	2	32		55
		6	3					5		8
	2	24	10		1	1	2	24		38
		5	4					1		5
		3	1		1			2		4
4	2	242	70	5	3	4	4	201	12	275
1	1	12	5	1				9	1	14
1		73	21		2	2	1	63	2	87
2	1	157	44	4	1	2	3	129	9	174
1	1	10	9			1	1	5	6	10
1	1	10	9			1	1	5	6	10
		6				1		6		7
		6				1		6		7
		76	14	1	2	2	2	62	2	81
		8	1					8		9
		68	13	1	2	2	2	54	2	72
	1	106	36	2	1	2	4	78	7	116
	1	88	22		3		1	79	4	101
1	1	76	14	1		2	1	69	7	80
1	1	47	16	2	2	1	3	35	1	58
2		30	9	1	2	3		27		42
1	1	27	15			1	1	21	1	37
	2	153	44	2	2	2	4	120	10	164
1	1	134	19	1	3	1	3	124	3	148
		4	1					3		4
		4			1			5		6
3	2	54	28	1	1	5	3	42	3	77
1		25	20	2	1	1		15	4	35

25 刑法犯 罪種別 非行時の背景・保護者の態度等別 家出関係 検挙・補導人員（触法少年表）

背景 父親・母親の態度 家出関係 罪種・年齢・学職	総 数	背 景					父 親		
		学 生 ・ 生 徒		そ の 他 の 少 年			放 任	拒 否	過 干 渉
		怠 学 中	該 当 な し	怠 業 中	就 労 で き ず	該 当 な し			
刑 法 犯 総 数	290	28	262				24	1	2
罪 種	凶 悪 犯								
	殺 人								
	強 盗								
	放 火								
	不 同 意 性 交 等								
	粗 暴 犯	32	6	26			1		1
	暴 行	9		9					1
	傷 害	17	6	11			1		
	脅 迫	4		4					
	恐 喝	2		2					
	窃 盗 犯	192	19	173			19		1
	侵 入 盗								
	乗 り 物 盗	67	9	58			10		1
	非 侵 入 盗	125	10	115			9		
	知 能 犯	1	1						
	詐 欺	1	1						
	横 領								
	そ の 他								
	風 俗 犯	3		3			1		
	賭 博								
	わ い せ つ	3		3			1		
	そ の 他 の 刑 法 犯	62	2	60			3	1	
	占有離脱物横領	19	1	18					
	そ の 他	43	1	42			3	1	
年 齢	8 歳以下	15		15					
	9 歳	7		7					
	1 0 歳	17		17					
	1 1 歳	29	3	26			2		
	1 2 歳	66	2	64			5		1
	1 3 歳	156	23	133			17	1	1
	1 4 歳								
	1 5 歳								
	1 6 歳								
	1 7 歳								
	1 8 歳								
	1 9 歳								
学 職	未 就 学								
	小 学 生	95	3	92			3		1
	中 学 生	195	25	170			21	1	1
	高 校 生								
	大 学 生								
	専 修 学 校 生 等								
	有 職 少 年								
	無 職 少 年								

の 態 度			母 親 の 態 度						家 出 関 係	
気 紛 れ	溺 愛	該 当 な し	放 任	拒 否	過 干 渉	気 紛 れ	溺 愛	該 当 な し	非 行 出 時 中	該 当 な し
2	3	258	44	3	4	2	5	232	9	281
1		29	6		1		1	24	1	31
		8	2		1			6		9
1		15	4				1	12	1	16
		4						4		4
		2						2		2
1	3	168	30	2	3	2	4	151	7	185
		56	15	1	2	1		48	3	64
1	3	112	15	1	1	1	4	103	4	121
		1						1		1
		1						1		1
		2	1					2		3
		2	1					2		3
		58	7	1				54	1	61
		19	1					18		19
		39	6	1				36	1	42
	2	13					2	13		15
		7						7		7
		17	3		1			13		17
		27	4					25		29
	1	59	7		1	1	2	55	1	65
2		135	30	3	2	1	1	119	8	148
	3	88	8		2		4	81		95
2		170	36	3	2	2	1	151	9	186

26 刑法犯 包括罪種（手口）別 非行時間帯別 学職別 検挙・補導人員（犯罪少年表1）

時間帯 学 職	罪種（手口）	総 数	凶 悪 犯	粗 暴 犯	窃 入 盗							
					合 計	侵 入						
						計	空 き 巢	忍 込 み	居 空 き	学 校 荒 し	事 務 所 荒 し	出 店 荒 し
総 数	計	454	6	55	287	15	2	2	1	2	1	3
	未 就 学											
	小 学 生											
	中 学 生	174		12	110	4		2		2		
	高 校 生	151	3	16	107	2			1			
	大 学 生	4		1	2							
	専修学校生等	6	1		4							
	有 職 少 年	80	2	24	39	3						1
	無 職 少 年	39		2	25	6	2				1	2
0 時 ～ 2 時	計	45		5	21							2
	未 就 学											
	小 学 生											
	中 学 生	14			2							
	高 校 生	14		3	9							
	大 学 生											
	専修学校生等	1			1							
	有 職 少 年	7		2	4							
	無 職 少 年	9			5							2
2 時 ～ 4 時	計	18	2	6	7	1						1
	未 就 学											
	小 学 生											
	中 学 生	1			1							
	高 校 生	5	1		4							
	大 学 生											
	専修学校生等	1	1									
	有 職 少 年	11		6	2	1						1
	無 職 少 年											
4 時 ～ 6 時	計	16		3	4	1					1	
	未 就 学											
	小 学 生											
	中 学 生	6										
	高 校 生	1			1							
	大 学 生											
	専修学校生等											
	有 職 少 年	7		3	2							
	無 職 少 年	2			1	1					1	
6 時 ～ 8 時	計	15			14	2						
	未 就 学											
	小 学 生											
	中 学 生	4			3							
	高 校 生	3			3							
	大 学 生	1			1							
	専修学校生等											
	有 職 少 年	4			4	1						
	無 職 少 年	3			3	1						
8 時 ～ 10 時	計	22		2	16							
	未 就 学											
	小 学 生											
	中 学 生	9			7							
	高 校 生	10		1	8							
	大 学 生											
	専修学校生等											
	有 職 少 年	1		1								
	無 職 少 年	2			1							
10 時 ～ 12 時	計	27			22							
	未 就 学											
	小 学 生											
	中 学 生	11			10							
	高 校 生	8			7							
	大 学 生											
	専修学校生等											
	有 職 少 年	6			4							
	無 職 少 年	2			1							

（注） 送致時に20歳以上の者を除く。

盗 犯										知 能 犯	風 俗 犯	そ の 他 の 刑 法 犯
乗 り 物 盗					非 侵 入 盗							
そ の 他	計	自 動 車 盗	オートバイ盗	自 転 車 盗	計	部品ねらい	自動販売機 ね ら い	万 引 き	そ の 他			
4	89	1	48	40	183	19	3	106	55	16	7	83
	42	1	18	23	64	2	3	44	15	4	2	46
1	35		19	16	70	10		41	19	3	2	20
					2	1		1			1	
					4			3	1			1
2	8		7	1	28	5		9	14	3	2	10
1	4		4		15	1		8	6	6		6
	4		4		17					3		16
	1		1		1			1				12
	2		2		7			6	1	1		1
					1			1				
					4			3	1			1
	1		1		4			1	3	2		2
	6		6			1		4	11			3
	1		1					4	4			
	4		4			1			4			
	1		1						2			3
									1			
	3		3			2		2	3	1		8
								1	1			6
	1		1			1		1	1			
	2		2			1			1			2
										1		
2	2		2		10	3		5	2			1
	1		1		2			2				1
					3	1		1	1			
					1	1						
1	1		1		2	1		1				
1					2			1	1			
	9	1	3	5	7			4	3			4
	5	1	1	3	2			1	1			2
	3		1	2	5			3	2			1
	1		1									1
	4		2	2	18	2		12	4	3	1	1
	2		1	1	8			6	2	1		
	2		1	1	5			5			1	
					4	1		1	2	1		1
					1	1				1		

26 刑法犯 包括罪種（手口）別 非行時間帯別 学職別 検挙・補導人員（犯罪少年表2）

時間帯 学 職	罪種（手口）	総 数	凶 悪 犯	粗 暴 犯	窃 入 盗							
					合 計	侵 入						
						計	空 き 巢	忍 込 み	居 空 き	学 校 荒 し	事 務 所 荒 し	出 店 荒 し
12時 ～ 14時	計	26	2	3	14							
	未 就 学											
	小 学 生											
	中 学 生	7		1	5							
	高 校 生	9			5							
	大 学 生	1		1								
	専修学校生等	2			1							
	有 職 少 年	6	2	1	3							
14時 ～ 16時	無 職 少 年	1										
	計	40	1	6	32	2	2					
	未 就 学											
	小 学 生											
	中 学 生	23		3	20							
	高 校 生	11	1	3	7							
	大 学 生											
	専修学校生等	1			1							
16時 ～ 18時	有 職 少 年	2			1							
	無 職 少 年	3			3	2	2					
	計	70		8	42	1						
	未 就 学											
	小 学 生											
	中 学 生	35		4	21							
	高 校 生	22		3	14	1						
	大 学 生	2			1							
18時 ～ 20時	専修学校生等											
	有 職 少 年	8		1	5							
	無 職 少 年	3			1							
	計	58		4	38	1			1			
	未 就 学											
	小 学 生											
	中 学 生	27		2	16							
	高 校 生	20			16	1			1			
20時 ～ 22時	大 学 生											
	専修学校生等											
	有 職 少 年	6		1	3							
	無 職 少 年	5		1	3							
	計	43	1	7	28	1						
	未 就 学											
	小 学 生											
	中 学 生	12		1	7							
22時 ～ 24時	高 校 生	19	1		15							
	大 学 生											
	専修学校生等	1			1							
	有 職 少 年	10		6	4	1						
	無 職 少 年	1			1							
	計	48		10	24	4		2		2		
	未 就 学											
	小 学 生											
不明	中 学 生	14			8	4		2		2		
	高 校 生	21		6	10							
	大 学 生											
	専修学校生等											
	有 職 少 年	8		3	3							
	無 職 少 年	5		1	3							
	計	1		1								
	未 就 学											
	小 学 生											
	中 学 生	1		1								
	高 校 生											
	大 学 生											
	専修学校生等											
	有 職 少 年											
	無 職 少 年											

（注） 送致時に20歳以上の者を除く。

[illegible]

26 刑法犯 包括罪種（手口）別 非行時間帯別 学職別 検挙・補導人員（触法少年表1）

時間帯 学 職	罪種（手口）	総 数	凶 悪 犯	粗 暴 犯	窃 入 盗							
					合 計	侵 入 盗						
						計	空 き 巣	忍 込 み	居 空 き	学 校 荒 し	事 務 所 荒 し	出 店 荒 し
総 数	計	290		32	192							
	未 就 学											
	小 学 生	95		14	52							
	中 学 生	195		18	140							
	高 校 生											
	大 学 生											
	専修学校生等											
	有 職 少 年											
0 時 ～ 2 時	計	22			8							
	未 就 学											
	小 学 生	4			2							
	中 学 生	18			6							
	高 校 生											
	大 学 生											
	専修学校生等											
	有 職 少 年											
2 時 ～ 4 時	計	3		1	1							
	未 就 学											
	小 学 生											
	中 学 生	3		1	1							
	高 校 生											
	大 学 生											
	専修学校生等											
	有 職 少 年											
4 時 ～ 6 時	計	8			8							
	未 就 学											
	小 学 生	2			2							
	中 学 生	6			6							
	高 校 生											
	大 学 生											
	専修学校生等											
	有 職 少 年											
6 時 ～ 8 時	計	1										
	未 就 学											
	小 学 生	1										
	中 学 生											
	高 校 生											
	大 学 生											
	専修学校生等											
	有 職 少 年											
8 時 ～ 10 時	計	11			11							
	未 就 学											
	小 学 生	3			3							
	中 学 生	8			8							
	高 校 生											
	大 学 生											
	専修学校生等											
	有 職 少 年											
10 時 ～ 12 時	計	19		2	15							
	未 就 学											
	小 学 生	6		1	5							
	中 学 生	13		1	10							
	高 校 生											
	大 学 生											
	専修学校生等											
	有 職 少 年											
	無 職 少 年											

盗										知 能 犯	風 俗 犯	そ の 他 の 刑 法 犯
乗 り 物 盗				犯 非 侵 入 盗								
そ の 他	計	自 動 車 盗	オートバイ盗	自 転 車 盗	計	部品ねらい	自動販売機 ね ら い	万 引 き	そ の 他			
	67		15	52	125	5		100	20	1	3	62
	13			13	39	2		33	4	1	1	27
	54		15	39	86	3		67	16		2	35
	3			3	5			5			1	13
					2			2				2
	3			3	3			3			1	11
	1			1				2				1
	1			1				2				1
					8			3	5			
					2			2				
					6			1	5			
								3				1
								1				1
								2				
	5		1	4	6			2	4			
					3				3			
	5		1	4	3			2	1			
	6		1	5	9			9				2
					5			5				
	6		1	5	4			4				2

26 刑法犯 包括罪種（手口）別 非行時間帯別 学職別 検挙・補導人員（触法少年表2）

時間帯 学 職	罪種（手口）	総 数	凶 悪 犯	粗 暴 犯	窃 入 盗							
					合 計	侵 入						
						計	空 き 巣	忍 込 み	居 空 き	学 校 荒 し	事 務 所 荒 し	出 店 荒 し
12時 ～ 14時	計	26		6	15							
	未 就 学											
	小 学 生	11		4	6							
	中 学 生	15		2	9							
	高 校 生											
	大 学 生											
	専修学校生等											
	有 職 少 年											
14時 ～ 16時	計	50		9	39							
	未 就 学											
	小 学 生	17		6	9							
	中 学 生	33		3	30							
	高 校 生											
	大 学 生											
	専修学校生等											
	有 職 少 年											
16時 ～ 18時	計	92		13	57							
	未 就 学											
	小 学 生	37		3	19							
	中 学 生	55		10	38							
	高 校 生											
	大 学 生											
	専修学校生等											
	有 職 少 年											
18時 ～ 20時	計	27			13							
	未 就 学											
	小 学 生	11			3							
	中 学 生	16			10							
	高 校 生											
	大 学 生											
	専修学校生等											
	有 職 少 年											
20時 ～ 22時	計	15		1	13							
	未 就 学											
	小 学 生	1			1							
	中 学 生	14		1	12							
	高 校 生											
	大 学 生											
	専修学校生等											
	有 職 少 年											
22時 ～ 24時	計	4			1							
	未 就 学											
	小 学 生	1			1							
	中 学 生	3										
	高 校 生											
	大 学 生											
	専修学校生等											
	有 職 少 年											
不 明	計	1										
	未 就 学											
	小 学 生											
	中 学 生	1										
	高 校 生											
	大 学 生											
	専修学校生等											
	有 職 少 年											
	無 職 少 年											
	計											
	未 就 学											
	小 学 生											
	中 学 生											
	高 校 生											
	大 学 生											
	専修学校生等											

27 重要犯罪・重要窃盗犯 認知・検挙件数・検挙人員 増減比較表

区分 年 別 罪 種	認 知		件 数		検 挙		件 数		検 挙 率			検 挙 人 員				う ち) 少 年	
	令和6年 1月～12月	令和5年 1月～12月	増 減	増 減	令和6年 1月～12月	令和5年 1月～12月	増 減	増 減	令和6年 1月～12月	令和5年 1月～12月	増 減	増 減	増 減	増 減	増 減	増 減	増 減
重要犯罪	187	122	65	53.3	159	113	46	40.7	85.0	92.6	-7.6	144	112	32	28.6	11	16
殺人	17	12	5	41.7	18	13	5	38.5	105.9	108.3	-2.4	18	12	6	50.0	-	-
強盗	10	18	-8	-44.4	11	20	-9	-45.0	110.0	111.1	-1.1	15	23	-8	-34.8	2	10
放火	9	11	-2	-18.2	9	11	-2	-18.2	100.0	100.0	-	9	10	-1	-10.0	-	-
不同意性交等	55	30	25	83.3	45	21	24	114.3	81.8	70.0	11.8	41	20	21	105.0	4	-
略取誘拐・人身売買	9	1	8	800.0	7	1	6	600.0	77.8	100.0	-22.2	6	8	-2	-25.0	1	1
強制わいせつ	87	50	37	74.0	69	47	22	46.8	79.3	94.0	-14.7	55	39	16	41.0	4	5

区分 年 別 罪 種	認 知		件 数		検 挙		件 数		検 挙 率			検 挙 人 員				う ち) 少 年	
	令和6年 1月～12月	令和5年 1月～12月	増 減	増 減	令和6年 1月～12月	令和5年 1月～12月	増 減	増 減	令和6年 1月～12月	令和5年 1月～12月	増 減	増 減	増 減	増 減	増 減	増 減	増 減
重要窃盗犯	481	571	-90	-15.8	358	281	77	27.4	74.4	49.2	25.2	112	117	-5	-4.3	24	30
侵入盗	398	480	-82	-17.1	301	215	86	40.0	75.6	44.8	30.8	76	78	-2	-2.6	15	13
住宅対象	131	241	-110	-45.6	88	94	-6	-6.4	67.2	39.0	28.2	29	23	6	26.1	5	1
その他	267	239	28	11.7	213	121	92	76.0	79.8	50.6	29.2	47	55	-8	-14.5	10	12
自動車盗	58	59	-1	-1.7	36	43	-7	-16.3	62.1	72.9	-10.8	17	15	2	13.3	1	3
ひったくり	7	8	-1	-12.5	9	3	6	200.0	128.6	37.5	91.1	7	4	3	75.0	3	4
すり	18	24	-6	-25.0	12	20	-8	-40.0	66.7	83.3	-16.6	12	20	-8	-40.0	5	10

(注) 侵入盗の「住宅対象」は、空き巣、忍込み及び居空きをいう。

28 刑法犯 罪種別 認知・検挙件数・検挙人員 増減比較表

区分 年別 罪種	認知		件数		検挙数		検挙率		検挙人員				うち () 少年						
	令和6年 1月～12月	令和5年 1月～12月	増減 件数	増減率	令和6年 1月～12月	令和5年 1月～12月	増減 ポイント	令和6年 1月～12月	令和5年 1月～12月	増減 件数	増減率								
刑法犯総数	9,578	9,124	454	5.0	4,397	4,075	322	7.9	45.9	44.7	1.2	3,053	2,979	74	2.5	454	435	19	4.4
凶悪犯	91	71	20	28.2	83	65	18	27.7	91.2	91.5	-0.3	83	65	18	27.7	6	10	-4	-40.0
殺人	17	12	5	41.7	18	13	5	38.5	105.9	108.3	-2.4	18	12	6	50.0	-	-	-	-
強盗	10	18	-8	-44.4	11	20	-9	-45.0	110.0	111.1	-1.1	15	23	-8	-34.8	2	10	-8	-80.0
放火	9	11	-2	-18.2	9	11	-2	-18.2	100.0	100.0	-	9	10	-1	-10.0	-	-	-	-
強制性交等	55	30	25	83.3	45	21	24	114.3	81.8	70.0	11.8	41	20	21	105.0	4	-	4	-
粗暴犯	1,069	1,004	65	6.5	860	888	-28	-3.2	80.4	88.4	-8.0	837	880	-43	-4.9	55	64	-9	-14.1
凶器準備集合	1	-	1	-	1	-	1	-	100.0	-	-	-	-	-	-	-	-	-	-
暴行	383	354	29	8.2	295	318	-23	-7.2	77.0	89.8	-12.8	280	304	-24	-7.9	8	9	-1	-11.1
傷害	557	526	31	5.9	457	464	-7	-1.5	82.0	88.2	-6.2	452	473	-21	-4.4	38	41	-3	-7.3
脅迫	95	95	-	-	81	85	-4	-4.7	85.3	89.5	-4.2	73	77	-4	-5.2	5	3	2	66.7
恐喝	33	29	4	13.8	26	21	5	23.8	78.8	72.4	6.4	32	26	6	23.1	4	11	-7	-63.6
窃盗犯	5,896	5,985	-89	-1.5	2,435	2,280	155	6.8	41.3	38.1	3.2	1,478	1,354	124	9.2	287	265	22	8.3
侵入盗	398	480	-82	-17.1	301	215	86	40.0	75.6	44.8	30.8	76	78	-2	-2.6	15	13	2	15.4
乗り物盗	1,694	1,830	-136	-7.4	261	297	-36	-12.1	15.4	16.2	-0.8	135	120	15	12.5	89	77	12	15.6
非侵入盗	3,804	3,675	129	3.5	1,873	1,768	105	5.9	49.2	48.1	1.1	1,267	1,156	111	9.6	183	175	8	4.6
知能犯	925	655	270	41.2	408	302	106	35.1	44.1	46.1	-2.0	162	212	-50	-23.6	16	12	4	33.3
詐欺	856	596	260	43.6	370	258	112	43.4	43.2	43.3	-0.1	131	179	-48	-26.8	16	11	5	45.5
その他	69	59	10	16.9	38	44	-6	-13.6	55.1	74.6	-19.5	31	33	-2	-6.1	-	1	-1	-100.0
風俗犯	161	102	59	57.8	128	92	36	39.1	79.5	90.2	-10.7	105	80	25	31.3	7	7	-	-
賭博	4	2	2	100.0	4	2	2	100.0	100.0	100.0	-	12	10	2	20.0	-	-	-	-
わいせつ	115	85	30	35.3	90	80	10	12.5	78.3	94.1	-15.8	74	63	11	17.5	5	7	-2	-28.6
不同意わいせつ	87	50	37	74.0	69	47	22	46.8	79.3	94.0	-14.7	55	39	16	41.0	4	5	-1	-20.0
その他	28	35	-7	-20.0	21	33	-12	-36.4	75.0	94.3	-19.3	19	24	-5	-20.8	1	2	-1	-50.0
性的姿態撮	42	15	27	180.0	34	10	24	240.0	81.0	66.7	14.3	19	7	12	171.4	2	-	2	-
その他の刑法	1,436	1,307	129	9.9	483	448	35	7.8	33.6	34.3	-0.7	388	388	-	-	83	77	6	7.8
占有離脱物横領	181	186	-5	-2.7	60	70	-10	-14.3	33.1	37.6	-4.5	55	62	-7	-11.3	9	6	3	50.0
公務執行妨害	32	24	8	33.3	24	22	2	9.1	75.0	91.7	-16.7	26	15	11	73.3	5	1	4	400.0
住居侵入	192	181	11	6.1	128	102	26	25.5	66.7	56.4	10.3	123	99	24	24.2	32	35	-3	-8.6
器物損壊	804	748	56	7.5	151	161	-10	-6.2	18.8	21.5	-2.7	102	115	-13	-11.3	17	12	5	41.7
略取誘拐	9	1	8	800.0	7	1	6	600.0	77.8	100.0	-22.2	6	8	-2	-25.0	1	1	-	-
その他	218	167	51	30.5	113	92	21	22.8	51.8	55.1	-3.3	76	89	-13	-14.6	19	22	-3	-13.6

2 9 窃盗 手口別 認知・検挙件数・検挙人員 増減比較表

区 分 年 別 罪 種	認 知		件 数		検 挙 件 数		検 挙 率		検 挙 人 員		う ち ()		少 年 増 減						
	令和6年 1月～12月	令和5年 1月～12月	増 減 件 数	増 減 率	令和6年 1月～12月	令和5年 1月～12月	増 減 ポイン ト	令和6年 1月～12月	令和5年 1月～12月	増 減 件 数	増 減 率	令和6年 1月～12月		令和5年 1月～12月					
窃 盗 総 数	5,896	5,985	-89	-1.5	2,435	2,280	155	6.8	41.3	38.1	3.2	1,478	1,354	124	9.2	287	265	22	8.3
侵入 盗	398	480	-82	-17.1	301	215	86	40.0	75.6	44.8	30.8	76	78	-2	-2.6	15	13	2	15.4
空き 巣	74	137	-63	-46.0	44	49	-5	-10.2	59.5	35.8	23.7	18	12	6	50.0	2	-	2	-
忍 込 み	43	90	-47	-52.2	37	40	-3	-7.5	86.0	44.4	41.6	6	8	-2	-25.0	2	1	1	100.0
居 空 盗	14	14	-	-	7	5	2	40.0	50.0	35.7	14.3	5	3	2	66.7	1	-	1	-
A T M 破 り	-	-	-	-	-	-	-	-	-	-	-	-	-	-	-	-	-	-	-
金 庫 破 り	12	14	-2	-14.3	12	6	6	100.0	100.0	42.9	57.1	1	2	-1	-50.0	-	-	-	-
旅館 荒 し	7	11	-4	-36.4	9	3	6	200.0	128.6	27.3	101.3	2	2	-	-	2	-	2	-
官 公 署 荒 し	1	1	-	-	-	-	-	-	-	-	-	-	-	-	-	-	-	-	-
学 校 荒 し	8	17	-9	-52.9	6	13	-7	-53.8	75.0	76.5	-1.5	4	9	-5	-55.6	2	5	-3	-60.0
病 院 荒 し	2	-	2	-	2	1	1	100.0	100.0	-	-	-	1	-1	-100.0	-	-	-	-
給 油 所 荒 し	1	-	1	-	-	-	-	-	-	-	-	-	-	-	-	-	-	-	-
事 務 所 荒 し	24	36	-12	-33.3	11	13	-2	-15.4	45.8	36.1	9.7	6	4	2	50.0	1	-	1	-
出 店 荒 し	151	100	51	51.0	91	32	59	184.4	60.3	32.0	28.3	21	14	7	50.0	3	4	-1	-25.0
工 場 荒 し	1	6	-5	-83.3	49	4	45	1,125.0	4,900.0	66.7	4,833.3	-	2	-2	-100.0	-	-	-	-
更衣室 荒 し	2	1	1	100.0	1	4	-3	-75.0	50.0	40.0	-350.0	-	-	-	-	-	-	-	-
倉庫 荒 し	23	29	-6	-20.7	10	15	-5	-33.3	43.5	51.7	-8.2	4	9	-5	-55.6	-	1	-1	-100.0
そ の 他	35	24	11	45.8	22	30	-8	-26.7	62.9	125.0	-62.1	9	12	-3	-25.0	2	2	-	-
乗 り 物 盗	1,694	1,830	-136	-7.4	261	297	-36	-12.1	15.4	16.2	-0.8	135	120	15	12.5	89	77	12	15.6
自 動 車 盗	58	59	-1	-1.7	36	43	-7	-16.3	62.1	72.9	-10.8	17	15	2	13.3	1	3	-2	-66.7
オ ー ト バ イ 盗	258	323	-65	-20.1	80	74	6	8.1	31.0	22.9	8.1	52	38	14	36.8	48	32	16	50.0
自 転 車 盗	1,378	1,448	-70	-4.8	145	180	-35	-19.4	10.5	12.4	-1.9	66	67	-1	-1.5	40	42	-2	-4.8
非 法 侵 入 盗	3,804	3,675	129	3.5	1,873	1,768	105	5.9	49.2	48.1	1.1	1,267	1,156	111	9.6	183	175	8	4.6
私 出 盗	55	10	45	450.0	47	19	28	147.4	85.5	190.0	-104.5	6	5	1	20.0	-	-	-	-
A T M ね ら い	-	-	-	-	-	-	-	-	-	-	-	-	-	-	-	-	-	-	-
窓 口 ね ら い	-	-	-	-	-	-	-	-	-	-	-	-	-	-	-	-	-	-	-
途 中 ね ら い	-	-	-	-	-	-	-	-	-	-	-	-	-	-	-	-	-	-	-
室 内 ね ら い	10	14	-4	-28.6	6	2	4	200.0	60.0	14.3	45.7	-	-	-	-	-	-	-	-
客 室 ね ら い	11	9	2	22.2	5	1	4	400.0	45.5	11.1	34.4	-	-	-	-	-	-	-	-
病 室 ね ら い	1	2	-1	-50.0	-	-	-	-	-	-	-	-	-	-	-	-	-	-	-
ひ っ た く り	7	8	-1	-12.5	9	3	6	200.0	128.6	37.5	91.1	7	4	3	75.0	3	4	-1	-25.0
す り	18	24	-6	-25.0	12	20	-8	-40.0	66.7	83.3	-16.6	12	20	-8	-40.0	5	10	-5	-50.0
置 引 き	436	466	-30	-6.4	160	167	-7	-4.2	36.7	35.8	0.9	128	125	3	2.4	4	12	-8	-66.7
仮 睡 者 ね ら い	123	135	-12	-8.9	12	11	1	9.1	9.8	8.1	1.7	2	6	-4	-66.7	1	1	-	-
車 上 ね ら い	478	507	-29	-5.7	117	231	-114	-49.4	24.5	45.6	-21.1	42	35	7	20.0	12	8	4	50.0
部 品 ね ら い	237	236	1	0.4	38	24	14	58.3	16.0	10.2	5.8	25	15	10	66.7	19	12	7	58.3
脱 衣 場 ね ら い	13	7	6	85.7	2	1	1	100.0	15.4	14.3	1.1	-	-	-	-	-	-	-	-
自 動 販 売 機 ね ら い	29	7	22	314.3	11	6	5	83.3	37.9	85.7	-47.8	4	5	-1	-20.0	3	5	-2	-40.0
色 情 ね ら い	33	17	16	94.1	15	15	-	-	45.5	88.2	-42.7	9	6	3	50.0	1	1	-	-
工 事 場 ね ら い	40	52	-12	-23.1	32	9	23	255.6	80.0	17.3	62.7	4	5	-1	-20.0	1	-	1	-
万 引 き	1,406	1,284	122	9.5	1,056	920	136	14.8	75.1	71.7	3.4	775	692	83	12.0	106	101	5	5.0
職 場 ね ら い	124	105	19	18.1	64	38	26	68.4	51.6	36.2	15.4	49	32	17	53.1	4	6	-2	-33.3
同 居 ね ら い	15	26	-11	-42.3	6	14	-8	-57.1	40.0	53.8	-13.8	3	7	-4	-57.1	-	-	-	-
そ の 他	768	766	2	0.3	281	287	-6	-2.1	36.6	37.5	-0.9	201	199	2	1.0	24	15	9	60.0

第8 警察署別 市町村別 刑法犯 認知・検挙状況

1 刑法犯 認知・検挙件数・検挙率・検挙人員 過去10年の推移（警察署別）

区 分		平成27年	平成28年	平成29年	平成30年	令和元年	令和2年	令和3年	令和4年	令和5年	令和6年
総 数	認知件数	9,463	8,082	8,047	6,878	6,514	5,998	5,833	6,776	9,124	9,578
	検挙件数	4,205	4,123	4,424	3,919	3,863	3,448	3,327	3,672	4,075	4,397
	検 挙 率	44.4	51.0	55.0	57.0	59.3	57.5	57.0	54.2	44.7	45.9
	検挙人員	3,295	3,372	3,245	3,006	2,838	2,636	2,483	2,727	2,979	3,053
那 覇	認知件数	2,586	2,236	2,354	1,866	1,587	1,314	1,322	1,672	2,452	2,331
	検挙件数	1,009	1,051	1,307	1,089	878	732	720	736	732	972
	検 挙 率	39.0	47.0	55.5	58.4	55.3	55.7	54.5	44.0	29.9	41.7
	検挙人員	871	923	965	842	692	542	503	548	600	682
豊 見 城	認知件数	747	561	549	450	453	382	472	493	655	766
	検挙件数	341	310	309	274	275	241	254	353	321	402
	検 挙 率	45.6	55.3	56.3	60.9	60.7	63.1	53.8	71.6	49.0	52.5
	検挙人員	237	270	245	202	179	178	161	231	208	260
糸 満	認知件数	524	389	397	323	310	297	346	342	487	545
	検挙件数	212	227	167	160	183	158	160	205	186	182
	検 挙 率	40.5	58.4	42.1	49.5	59.0	53.2	46.2	59.9	38.2	33.4
	検挙人員	113	167	147	136	141	117	115	157	160	136
与 那 原	認知件数	408	309	392	312	364	347	409	408	442	440
	検挙件数	139	146	182	195	217	215	291	231	241	162
	検 挙 率	34.1	47.2	46.4	62.5	59.6	62.0	71.1	56.6	54.5	36.8
	検挙人員	116	126	126	140	135	196	211	192	119	109
浦 添	認知件数	854	774	652	595	559	631	558	610	852	901
	検挙件数	435	426	367	350	331	419	353	397	510	449
	検 挙 率	50.9	55.0	56.3	58.8	59.2	66.4	63.3	65.1	59.9	49.8
	検挙人員	295	335	298	286	262	296	271	289	347	292
宜 野 湾	認知件数	755	614	615	516	478	419	387	461	584	636
	検挙件数	399	292	419	256	268	253	202	262	305	346
	検 挙 率	52.8	47.6	68.1	49.6	56.1	60.4	52.2	56.8	52.2	54.4
	検挙人員	304	261	220	186	216	219	160	188	226	240
沖 縄	認知件数	1,353	1,120	1,037	946	1,114	1,071	868	1,003	1,388	1,554
	検挙件数	584	568	548	531	660	516	453	464	599	668
	検 挙 率	43.2	50.7	52.8	56.1	59.2	48.2	52.2	46.3	43.2	43.0
	検挙人員	444	452	374	396	395	381	324	328	486	433
嘉 手 納	認知件数	256	224	205	188	199	138	156	162	234	257
	検挙件数	122	120	110	96	97	87	81	76	85	144
	検 挙 率	47.7	53.6	53.7	51.1	48.7	63.0	51.9	46.9	36.3	56.0
	検挙人員	90	94	85	76	66	58	57	58	65	97
う る ま	認知件数	532	488	533	482	375	330	293	307	452	452
	検挙件数	205	229	306	280	236	183	180	212	246	280
	検 挙 率	38.5	46.9	57.4	58.1	62.9	55.5	61.4	69.1	54.4	61.9
	検挙人員	179	143	200	208	177	151	144	164	180	200
石 川	認知件数	220	200	194	214	211	175	133	245	248	296
	検挙件数	139	140	144	128	133	71	71	119	143	139
	検 挙 率	63.2	70.0	74.2	59.8	63.0	40.6	53.4	48.6	57.7	47.0
	検挙人員	120	98	100	101	103	55	63	89	106	111
名 護	認知件数	406	384	373	321	233	296	280	408	546	473
	検挙件数	222	205	223	185	159	178	175	247	270	239
	検 挙 率	54.7	53.4	59.8	57.6	68.2	60.1	62.5	60.5	49.5	50.5
	検挙人員	188	173	200	149	146	135	165	195	184	182
本 部	認知件数	118	105	107	83	75	74	68	73	98	93
	検挙件数	53	45	55	35	48	52	24	26	59	47
	検 挙 率	44.9	42.9	51.4	42.2	64.0	70.3	35.3	35.6	60.2	50.5
	検挙人員	48	39	36	33	38	40	18	19	41	32
宮 古 島	認知件数	370	341	305	277	276	284	261	334	342	415
	検挙件数	184	199	146	138	163	161	198	170	168	177
	検 挙 率	49.7	58.4	47.9	49.8	59.1	56.7	75.9	50.9	49.1	42.7
	検挙人員	160	160	125	108	133	129	156	116	119	127
八 重 山	認知件数	334	337	334	305	280	240	280	258	344	419
	検挙件数	161	165	141	202	215	178	165	173	207	186
	検 挙 率	48.2	49.0	42.2	66.2	76.8	74.2	58.9	67.1	60.2	44.4
	検挙人員	130	131	124	143	155	136	135	118	131	145
警察本部	認知件数										
	検挙件数						4		1	3	4
	検 挙 率										
	検挙人員						3		35	7	7

2 重要犯罪 認知・検挙件数・検挙人員 (警察署別)

罪 種	総 数				殺 人				強 盗				放 火				不 同 意 性 交 等				略取誘拐・人身売買				不 同 意 わ い せ つ										
	検 査 件 数	検 査 率	検 査 人 員	う ち 少 年	認 知 件 数	検 査 件 数	検 査 率	検 査 人 員	う ち 少 年	認 知 件 数	検 査 件 数	検 査 率	検 査 人 員	う ち 少 年	認 知 件 数	検 査 件 数	検 査 率	検 査 人 員	う ち 少 年	認 知 件 数	検 査 件 数	検 査 率	検 査 人 員	う ち 少 年	認 知 件 数	検 査 件 数	検 査 率	検 査 人 員	う ち 少 年						
警察署	187	159	85.0	144	11	17	18	105.9	18	10	11	110.0	15	2	9	9	100.0	9	4	55	45	81.8	41	4	9	7	77.8	6	1	87	69	79.3	55	4	
	48	45	93.8	44	1	3	3	100.0	2	4	5	125.0	10		4	5	125.0	5		19	14	73.7	13		1	1	100.0	1		17	17	100.0	13	1	
	6	3	50.0	3		1	1	100.0	1						1	1	100.0	1		1	1	100.0	1						3	1	33.3	1			
	10	10	100.0	7	2											1		1		7	5	71.4	4	2					3	4	133.3	2			
	9	8	88.9	8	1		1		2	1	1	100.0	2	1						1	2	200.0	2						7	4	57.1	2			
	19	20	105.3	15	2					2	2	100.0	1	1						2	3	150.0	3	1	2	2	100.0	2		13	13	100.0	9		
	14	9	64.3	8	1	2	2	100.0	2	2	2	100.0	1		1	1	100.0	1		1	1				1	1	100.0	1	1	7	3	42.9	3		
	25	27	108.0	23		1	1	100.0	1						2	2	100.0	2		10	10	100.0	8		1	1	100.0	1		11	13	118.2	11		
	7	5	71.4	5		1	1	100.0	1						1					5	4	80.0	4												
	9	9	100.0	8		1	1	100.0	1	1	1	100.0	1							1	2	200.0	2		3	2	66.7	1		3	3	100.0	3		
石 川	9	5	55.6	5	2											1		1												9	4	44.4	4	2	
名 護	10	6	60.0	6		3	3	100.0	3							3	2	66.7	2						1				3	1	33.3	1			
本 部	1																									1									
宮 古 島	11	7	63.6	7		4	4	100.0	4											2										5	3	60.0	3		
八 重 山	9	5	55.6	5	2	1	1	100.0	1							3	1	33.3	1	1									5	3	60.0	3	1		
警察本部																																			

3 重要窃盗犯 認知・検挙件数・検挙人員 (警察署別)

手 口	総 数				侵 入 盗				自 動 車 盗				ひ っ た く り				す り								
	認 知 件 数	検 挙 件 数	検 挙 率	検 挙 人 員	う ち 少 年	認 知 件 数	検 挙 件 数	検 挙 率	検 挙 人 員	う ち 少 年	認 知 件 数	検 挙 件 数	検 挙 率	検 挙 人 員	う ち 少 年	認 知 件 数	検 挙 件 数	検 挙 率	検 挙 人 員	う ち 少 年					
警察署	481	358	74.4	112	24	398	301	75.6	76	15	58	36	62.1	17	1	7	9	128.6	7	3	18	12	66.7	12	5
	144	69	47.9	20	7	122	59	48.4	11	5	6	3	50.0	1		3	3	100.0	4	2	13	4	30.8	4	
	36	39	108.3	10	3	23	31	134.8	5		13	5	38.5	2	1							3		3	2
	26	4	15.4	1		21	3	14.3	1		5	1	20.0												
	25	7	28.0	4	2	22	6	27.3	4	2	2					1	1	100.0							
	34	24	70.6	3	1	30	20	66.7	2	1	4	4	100.0	1											
	22	60	272.7	13	1	18	56	311.1	10	1	3	3	100.0	2		1	1	100.0	1						
	70	64	91.4	18	1	65	60	92.3	16	1	3	2	66.7	1		1	2	200.0	1						
	9	9	100.0	5	3	8	8	100.0	3	1							1								
警察本部	24	22	91.7	9	2	18	19	105.6	8	1	5	1	20.0			1	2	200.0	1	1					
	14	8	57.1	6		9	3	33.3	2		4	3	75.0	2								1	2	200.0	2
	30	22	73.3	7	4	28	18	64.3	4	3	2	3	150.0	2								1		1	1
	3	4	133.3	3		2	3	150.0	2			1		1											
	23	11	47.8	8		15	5	33.3	4		8	6	75.0	4											
	21	15	71.4	5		17	10	58.8	4		3	4	133.3	1								1	1	100.0	

4 刑法犯 罪種別 認知・検挙件数（警察署別）

警察署 罪 種	総 数		那 覇		豊 見 城		糸 満		与 那 原		浦 添		宜 野 湾	
	認 知	検 挙	認 知	検 挙	認 知	検 挙	認 知	検 挙	認 知	検 挙	認 知	検 挙	認 知	検 挙
刑 法 犯 総 数	9,578	4,397	2,331	972	766	402	545	182	440	162	901	449	636	346
凶 悪 犯	91	83	30	27	3	2	7	6	2	4	4	5	6	5
殺 人	17	18	3	3	1	1				1			2	2
強 盗	10	11	4	5					1	1	2	2	2	2
放 火	9	9	4	5	1			1					1	1
不 同 意 性 交 等	55	45	19	14	1	1	7	5	1	2	2	3	1	
粗 暴 犯	1,069	860	245	185	65	59	46	26	46	27	113	94	64	61
凶 器 準 備 集 合	1	1	1											
暴 行	383	295	81	63	31	28	15	7	16	10	35	29	35	29
傷 害	557	457	133	100	30	29	26	16	27	14	61	53	21	23
脅 迫	95	81	21	15	2	2	3	2	3	3	11	10	4	3
恐 喝	33	26	9	7	2		2	1			6	2	4	6
窃 盗 犯	5,896	2,435	1,535	504	528	286	373	117	263	91	560	244	370	213
侵 入 盗	398	301	122	59	23	31	21	3	22	6	30	20	18	56
乗 り 物 盗	1,694	261	497	52	171	39	113	14	74	10	190	27	88	14
非 侵 入 盗	3,804	1,873	916	393	334	216	239	100	167	75	340	197	264	143
知 能 犯	925	408	191	132	81	28	49	8	56	21	73	35	79	25
詐 欺	856	370	175	129	70	25	49	8	55	21	56	26	75	18
横 領	52	21	14	1	8	3			1		14	6		2
偽 造	14	13	2	2	3						3	3	2	3
汚 職	1	1												
背 任	2	3											2	2
風 俗 犯	161	128	30	28	8	5	8	10	10	4	24	25	17	11
賭 博	4	4	3	3									1	1
わ い せ つ	115	90	21	21	7	4	6	7	8	4	16	14	9	4
不 同 意 わ い せ つ	87	69	17	17	3	1	3	4	7	4	13	13	7	3
そ の 他	28	21	4	4	4	3	3	3	1		3	1	2	1
性的姿態撮影等処罰法	42	34	6	4	1	1	2	3	2		8	11	7	6
そ の 他 の 刑 法 犯	1,436	483	300	96	81	22	62	15	63	15	127	46	100	31
占 有 離 脱 物 横 領	181	60	65	16	5	2	4	1	6	4	14	7	9	1
公 務 執 行 妨 害	32	24	8	4							2	2	2	1
住 居 侵 入	192	128	31	29	12	10	10	3	8	3	18	11	12	11
器 物 損 壊	804	151	138	32	57	4	39	9	41	5	78	18	64	12
略 取 誘 拐 ・ 人 身 売 買	9	7	1	1							2	2	1	1
そ の 他	218	113	57	14	7	6	9	2	8	3	13	6	12	5

沖 縄		嘉 手 納		う る ま		石 川		名 護		本 部		宮 古 島		八 重 山		警 察 本 部	
認 知	検 挙	認 知	検 挙	認 知	検 挙	認 知	検 挙	認 知	検 挙	認 知	検 挙	認 知	検 挙	認 知	検 挙	認 知	検 挙
1,554	668	257	144	452	280	296	139	473	239	93	47	415	177	419	186		4
13	13	7	5	3	4		1	6	5			6	4	4	2		
1	1	1	1	1	1			3	3			4	4	1	1		
				1	1												
2	2	1															
10	10	5	4	1	2		1	3	2			2		3	1		
168	142	17	19	61	57	39	38	52	40	11	8	56	44	86	59		1
	1																
63	48	3	4	24	21	12	10	23	16	1	1	23	17	21	12		
89	73	12	13	28	31	22	22	22	19	7	5	26	21	53	37		1
13	15	2	2	4	4	4	3	6	4	3	2	7	6	12	10		
3	5			5	1	1	3	1	1								
835	326	163	93	278	155	164	70	324	150	49	24	212	69	242	93		
65	60	8	8	18	19	9	3	28	18	2	3	15	5	17	10		
199	26	43	18	65	16	15	5	88	15	3	2	63	7	85	16		
571	240	112	67	195	120	140	62	208	117	44	19	134	57	140	67		
149	51	39	12	35	26	33	10	27	10	15	9	64	31	34	7		3
147	49	38	12	31	25	32	8	23	7	12	7	59	28	34	6		1
1	1	1		4	1	1	1	3	3	2	1	3	1		1		
1	1							1		1	1	1	2				1
												1					1
							1										
16	20	1		10	8	17	8	5	2	1		8	3	6	4		
15	18			7	6	11	5	4	1	1		5	3	5	3		
11	13			3	3	9	4	3	1	1		5	3	5	3		
4	5			4	3	2	1	1									
1	2	1		3	2	6	3	1	1			3		1	1		
373	116	30	15	65	30	43	12	59	32	17	6	69	26	47	21		
44	7	1	1	5	5	3	1	5	1	2	1	12	7	6	6		
5	6			2	2	3	1	6	5			1	1	3	2		
50	26	5	6	8	5	9	4	9	8	3	3	9	5	8	4		
215	30	15	6	35	8	25	3	26	10	9	1	39	10	23	3		
1	1			3	2			1									
58	46	9	2	12	8	3	3	12	8	3	1	8	3	7	6		

5 刑法犯 罪種別 検挙人員（警察署別）

警察署 罪 種	総 数		那 覇		豊 見 城		糸 満		与 那 原		浦 添		宜 野 湾	
	総 数	少 年	総 数	少 年	総 数	少 年	総 数	少 年	総 数	少 年	総 数	少 年	総 数	少 年
刑 法 犯 総 数	3,053	454	682	88	260	37	136	28	109	20	292	58	240	38
凶 悪 犯	83	6	30		2		5	2	6	1	4	2	4	
殺 人	18		2		1				2				2	
強 盗	15	2	10						2	1	1	1	1	
放 火	9		5				1						1	
不 同 意 性 交 等	41	4	13		1		4	2	2		3	1		
粗 暴 犯	837	55	180	13	58	4	19	1	26	2	86	7	61	4
凶 器 準 備 集 合														
暴 行	280	8	62	5	27	1	6		10		25		26	
傷 害	452	38	95	4	29	3	11	1	14	1	50	5	24	3
脅 迫	73	5	15	2	2		2		2	1	9	1	3	
恐 喝	32	4	8	2							2	1	8	1
窃 盗 犯	1,478	287	303	56	164	27	87	17	51	10	147	42	121	21
侵 入 盗	76	15	11	5	5		1		4	2	2	1	10	1
乗 り 物 盗	135	89	27	19	17	13	10	9	4	4	18	17	7	
非 侵 入 盗	1,267	183	265	32	142	14	76	8	43	4	127	24	104	20
知 能 犯	162	16	48	4	13	2	4	3	12	2	12		15	2
詐 欺	131	16	47	4	10	2	3	3	12	2	7		11	2
横 領	19		1		3		1				3		2	
偽 造	5										2		2	
汚 職	6													
背 任	1													
風 俗 犯	105	7	30	2	5		8	1	2		13		10	1
賭 博	12		10										2	
わ い せ つ	74	5	17	2	4		5		2		10		3	
不 同 意 わ い せ つ	55	4	13	1	1		2		2		9		3	
そ の 他	19	1	4	1	3		3				1			
性的姿態撮影等処罰法	19	2	3		1		3	1			3		5	1
そ の 他 の 刑 法 犯	388	83	91	13	18	4	13	4	12	5	30	7	29	10
占 有 離 脱 物 横 領	55	9	17	1	1				4	3	5	1	1	
公 務 執 行 妨 害	26	5	4								1	1	2	
住 居 侵 入	123	32	27	5	10	3	2		3	2	5		13	8
器 物 損 壊	102	17	24	5	2		8	2	4		12	3	9	1
略 取 誘 拐 ・ 人 身 売 買	6	1	1								2		1	1
そ の 他	76	19	18	2	5	1	3	2	1		5	2	3	

（注）少年については、うち数である。

沖 縄		嘉 手 納		う る ま		石 川		名 護		本 部		宮 古 島		八 重 山		警 察 本 部	
総 数	少 年	総 数	少 年	総 数	少 年	総 数	少 年	総 数	少 年	総 数	少 年	総 数	少 年	総 数	少 年	総 数	少 年
433	62	97	34	200	39	111	6	182	27	32		127	4	145	13	7	
11		5		4		1		5				4		2	1		
1		1		1				3				4		1			
				1													
2																	
8		4		2		1		2						1	1		
140	6	24	8	53	4	40	1	38		8		45	3	58	2	1	
45	1	4		19	1	12		15		1		16		12			
74	5	18	8	32	3	20	1	18		6		23	2	37	2	1	
13		2		2		3		4		1		6	1	9			
8						5		1									
166	26	55	23	105	31	45	3	112	24	17		49		56	7		
16	1	3	1	8	1	2		4	3	2		4		4			
8	3	8	5	7	4	2		14	9	1		4		8	6		
142	22	44	17	90	26	41	3	94	12	14		41		44	1		
16		4	1	9	2	7		7		2		3		4		6	
15		4	1	8	2	5		4		1		1		3			
1				1		1		3		1		1		1			
												1					
																6	
						1											
15				6		7	2	2				3		4	1		
15				6		5	2	1				3		3	1		
11				3		4	2	1				3		3	1		
4				3		1											
						2		1						1			
85	30	9	2	23	2	11		18	3	5		23	1	21	2		
7	3	1		5		1		1				7		5	1		
9	4			1		2		3				1		3			
38	14	3		4		3		5		2		4		4			
20	3	3	1	5	1	3		1				8	1	3			
1				1													
10	6	2	1	7	1	2		8	3	3		3		6	1		

6 窃盗 手口別 認知・検挙件数（警察署別）

警察署 手 口	総 数		那 覇		豊 見 城		糸 満		与 那 原		浦 添		宜 野 湾	
	認知	検 挙	認知	検 挙	認知	検 挙	認知	検 挙	認知	検 挙	認知	検 挙	認知	検 挙
窃 盗 総 数	5,896	2,435	1,535	504	528	286	373	117	263	91	560	244	370	213
侵 入 盗	398	301	122	59	23	31	21	3	22	6	30	20	18	56
空 き 巣	74	44	12	2	1		3	1	3	1	2		4	8
忍 込 み	43	37	7	6	7	19	11	1	4		2		3	1
居 空 き	14	7	2	1	1	1	2							
A T M 破 り														
金 庫 破 り	12	12	2	1	1			1			7	8	1	1
旅 館 荒 し	7	9	6	9										
官 公 署 荒 し	1		1											
学 校 荒 し	8	6	2	1	1	1			1		2	1		
病 院 荒 し	2	2	1	1										
給 油 所 荒 し	1													
事 務 所 荒 し	24	11	8		4	2	1		1	1	2	1		2
出 店 荒 し	151	91	65	26	4	5	3		4	2	12	6	5	9
工 場 荒 し	1	49		1	1	1								31
更 衣 室 荒 し	2	1	1								1	1		
倉 庫 荒 し	23	10	3	2	2	1	1		3		2	1	1	3
そ の 他	35	22	12	9	1	1			6	2		2	4	1
乗 り 物 盗	1,694	261	497	52	171	39	113	14	74	10	190	27	88	14
自 動 車 盗	58	36	6	3	13	5	5	1	2		4	4	3	3
オ ー ト バ イ 盗	258	80	80	21	22	3	9	5	23	4	34	15	12	4
自 転 車 盗	1,378	145	411	28	136	31	99	8	49	6	152	8	73	7
非 侵 入 盗	3,804	1,873	916	393	334	216	239	100	167	75	340	197	264	143
払 出 盗	55	47	8	10	6	3	5	5	15	12	2	1	2	2
A T M ね ら い														
窓 口 ね ら い														
途 中 ね ら い														
室 内 ね ら い	10	6	2		1	2	1		1				1	1
客 室 ね ら い	11	5			1	1								
病 室 ね ら い	1													
ひ っ た く り	7	9	3	3					1	1			1	1
す り	18	12	13	4		3								
置 引 き	436	160	96	21	55	26	18	14	21	12	18	8	40	13
仮 睡 者 ね ら い	123	12	67	4	1		13	1	1				4	1
車 上 ね ら い	478	117	84	17	37	13	29	2	14	5	31	6	35	7
部 品 ね ら い	237	38	43	4	16	7	19	1	21	1	31	6	25	1
脱 衣 場 ね ら い	13	2	2		4									
自動販売機ねらい	29	11					9		2		1		1	2
色 情 ね ら い	33	15	6	2	2	1	4	3	1		5	1	3	4
工 事 場 ね ら い	40	32	5	15	2	2	3		1		5	7	8	3
万 引 き	1,406	1,056	414	279	131	116	75	52	37	25	187	145	90	70
職 場 ね ら い	124	64	21	10	7	3	5	4	9	6	12	4	10	7
同 居 ね ら い	15	6	3		3	2			1	1	1	2	1	
そ の 他	768	281	149	24	68	37	58	18	42	12	47	17	43	31

沖 縄		嘉 手 納		う る ま		石 川		名 護		本 部		宮 古 島		八 重 山		警 察 本 部	
認 知	検 挙	認 知	検 挙	認 知	検 挙	認 知	検 挙	認 知	検 挙	認 知	検 挙	認 知	検 挙	認 知	検 挙	認 知	検 挙
835	326	163	93	278	155	164	70	324	150	49	24	212	69	242	93		
65	60	8	8	18	19	9	3	28	18	2	3	15	5	17	10		
18	9	5	5	6	10	3		4		1	2	7	3	5	3		
5	2	1		1	1	1			6					1	1		
4	2	1	1			1	1	1				1	1	1			
	1							1									
								1									
1	2		1									1					
1	1																
								1									
6	4							1				1			1		
22	18	1	1	8	6	2	1	14	12			4		7	5		
	16																
3	1			2	1			4				1	1	1			
5	4			1	1	2	1	1		1	1			2			
199	26	43	18	65	16	15	5	88	15	3	2	63	7	85	16		
3	2			5	1	4	3	2	3		1	8	6	3	4		
31	9	5	5	4	2	5		15	7	1		6	1	11	4		
165	15	38	13	56	13	6	2	71	5	2	1	49		71	8		
571	240	112	67	195	120	140	62	208	117	44	19	134	57	140	67		
4	3	3	3	3	5			4	3					3			
								1	3	1		2					
						5	3	2				1	1	2			
1																	
1	2			1	2												
1		1	1			1	2		1	1				1	1		
74	19	7	3	8	3	26	13	28	11	11	7	14	5	20	5		
19								5				3		10	6		
96	25	36	9	20	6	20	7	23	12	1		37	5	15	3		
29	4	5	1	11	4	9	3	11	1	2		6	1	9	4		
2	2	1				4											
10	9					3		1				2					
5	1			1		2	2	2				1	1	1			
6	2	3	2			3	1	1				3					
185	113	36	39	74	64	25	20	79	68	7	6	29	28	37	31		
19	14	2		4		4	3	7		5	2	10	7	9	4		
		1				2		1				1		1	1		
119	46	17	9	73	36	36	8	43	18	16	4	25	9	32	12		

7 窃盗 手口別 検挙人員（警察署別）

手 口	警察署	総 数		那 覇		豊 見 城		糸 満		与 那 原		浦 添		宜 野 湾	
		総数	少年	総数	少年	総数	少年	総数	少年	総数	少年	総数	少年	総数	少年
窃 盗 総 数		1,478	287	303	56	164	27	87	17	51	10	147	42	121	21
侵 入 盗		76	15	11	5	5		1		4	2	2	1	10	1
空 き 巣		18	2	2						1				2	
忍 込 み		6	2	1		1		1							
居 空 き		5	1	1											
A T M 破 り															
金 庫 破 り		1												1	
旅 館 荒 し		2	2	2	2										
官 公 署 荒 し															
学 校 荒 し		4	2	2	2	1									
病 院 荒 し															
給 油 所 荒 し															
事 務 所 荒 し		6	1			1				1	1			1	
出 店 荒 し		21	3	1						1		1	1	5	1
工 場 荒 し															
更 衣 室 荒 し															
倉 庫 荒 し		4				1						1			
そ の 他		9	2	2	1	1				1	1			1	
乗 り 物 盗		135	89	27	19	17	13	10	9	4	4	18	17	7	
自 動 車 盗		17	1	1		2	1					1		2	
オ ー ト バ イ 盗		52	48	11	11	3	3	3	3	3	3	14	14	2	
自 転 車 盗		66	40	15	8	12	9	7	6	1	1	3	3	3	
非 侵 入 盗		1,267	183	265	32	142	14	76	8	43	4	127	24	104	20
払 出 盗		6				1		1						2	
A T M ね ら い															
窓 口 ね ら い															
途 中 ね ら い															
室 内 ね ら い		1	1												
客 室 ね ら い		1				1									
病 室 ね ら い															
ひ っ た く り		7	3	4	2									1	
す り		12	5	4		3	2								
置 引 き		128	4	11		21	1	14	1	11		6	1	13	
仮 睡 者 ね ら い		2	1	1	1									1	
車 上 ね ら い		42	12	8	4	5	3	1				2	1	6	
部 品 ね ら い		25	19	3	2	4	3	1	1	1	1	4	3	2	2
脱 衣 場 ね ら い															
自動販売機ねらい		4	3											3	3
色 情 ね ら い		9	1	2		1		2				1		1	
工 事 場 ね ら い		4	1	1	1							1		1	
万 引 き		775	106	201	20	78	3	40	4	21	2	97	17	56	13
職 場 ね ら い		49	4	10		2		4	1	4		3		6	2
同 居 ね ら い		3				1				1					
そ の 他		199	23	20	2	25	2	13	1	5	1	13	2	12	

（注）少年については、うち数である。

沖 縄		嘉 手 納		う る ま		石 川		名 護		本 部		宮 古 島		八 重 山		警 察 本 部	
総 数	少 年	総 数	少 年	総 数	少 年	総 数	少 年	総 数	少 年	総 数	少 年	総 数	少 年	総 数	少 年	総 数	少 年
166	26	55	23	105	31	45	3	112	24	17		49		56	7		
16	1	3	1	8	1	2		4	3	2		4		4			
3	1	2		3	1					2		2		1			
				1				2	2								
1		1	1			1						1					
1																	
2														1			
7				2				2	1					2			
				1								1					
2				1		1											
8	3	8	5	7	4	2		14	9	1		4		8	6		
1						2		2		1		4		1			
1	1	4	3	1	1			8	7					2	2		
6	2	4	2	6	3			4	2					5	4		
142	22	44	17	90	26	41	3	94	12	14		41		44	1		
		1		1													
								1	1								
1				1	1												
		2	2			2		1	1								
12	1	3		2		8		11		7		5		4			
8	1	3	3	2		1		2				3		1			
1	1	1		4	2	2	2	2	2								
1																	
						1	1					1					
						1											
75	12	26	8	55	18	18		60	8	4		18		26	1		
6	1					2				1		7		4			
														1			
38	6	8	4	25	5	6		17		2		7		8			

8 刑法犯 罪種別 交番・駐在所別 認知件数 (警察署別)

(1) 那覇警察署

罪種別	総計	凶悪犯			粗暴犯			窃盗犯			知能犯			風俗犯			その他の刑法犯								
		計	殺	強放	計	凶器準備集合	暴行	傷脅	恐喝	計	侵入盗	乗り物盗	非侵入盗	計	詐欺	横領	偽造	汚職	背任	計	賭博	不同意わいせつ	わいせつその他	性的姿態撮影等処罰法	
交番・駐在所別	総数	2331	30	3	4	4	19	245	1	81	133	21	9	1535	122	497	916	191	175	14	2				6
県庁前	262	2		1			1	26		9	14	2	1	176	11	54	111	31	31					1	1
古波蔵	97	1					1	5		1	3	1		69	6	15	48	6	6						
西武門	206	6	1				5	19		4	14		1	143	14	46	83	10	9	1			2	1	2
牧志	275	4	1	1			2	30		17	12	1		188	10	62	116	10	10				3	1	1
泊高橋	252	1					1	34	1	3	27	1	2	167	22	50	95	15	15				3	1	
安謝	91	2					2	9		3	6			60	8	30	22	8	8						
与儀	107							20		9	7	2	2	61	3	23	35	8	7	1					
安里	148	1	1					16		3	12	1		107	10	48	49	5	5						
真嘉比	48	1			1			7		4	3			32	4	9	19	4	4						
首里	86	3			1	2		12		5	4	3		51	8	23	20	7	7				3	1	
繁多川	68							13		4	6	3		37	1	16	20	2	2						
石嶺	81							7		3	2	1	1	59	4	24	31	3	3				1	1	1
国場	79	1			1			16		5	9	1	1	44	1	11	32	6	6				1	1	
新都心北	155	2					2	9		6	3			118	5	47	66	7	7				1	1	2
おもろまち	267	4		2	1	1		12		4	6	1	1	202	9	39	154	29	29				1	1	
儀間																									
謝名堂	1													1			1								
仲村渠	1													1			1								
久米島	13							3			2	1		6	1		5	1	1						3
栗国	1																								1
渡名喜	1													1			1								
座間味	5							2		1	1			1	1										2
渡嘉敷																									
北大東																									
南大東	4							1				1			2	2									1
久米島空港																									
不明	83	2				2		4			2	2		9	2		7	39	25	12	2		3	3	
																									26
																									4
																									1
																</									

※ 不明 (他署管内発生を自署で認知したもの、外国発生、不明)

(2) 豊見城警察署

罪種別	凶 悪 犯			粗 暴 犯			窃 盗 犯		知 能 犯			風 俗 犯				そ の 他 の 刑 法 犯																		
	計	殺 人	強 盗	放 火	不 同 意 性 交 等	計	凶 器 準 備 集 合	暴 行	傷 害	脅 迫	恐 喝	計	入 盗	侵 入 盗	乗 り 物 盗	非 侵 入 盗	計	詐 欺	横 領	偽 造	汚 職	背 任	計	賭 博	不 同 意 わ い せ つ	わ い せ つ そ の 他	性 的 姿 態 撮 影 等 処 罰 法	計	占 有 離 脱 物 横 領	公 務 執 行 妨 害	住 居 侵 入	器 物 損 壊	略 取 誘 拐 ・ 人 身 売 買	そ の 他
交番・駐在所 別	総 計																																	
	766	3	1		1	1	65	31	30	2	2	81	23	171	334			81	70	8	3			8		3	4	1	81	5	12	57		7
	246						15	8	5		2	12	8	77	117			12	10	2				2		2			15	1	3	10		1
	101	1		1			11	5	6			10	7	17	41			10	9	1			1	1		1			13		4	9		
	8											1	3		3			1	1				1			1		3			1	2		
	186	1			1		20	9	9	2		20	3	46	73			20	19		1			3		2	1	20	1	2	17			
	48						7	3	4			2		3	32			2		2								4	2			1		1
138	1	1				11	6	5				90	4	27	59			13	8	3	2						23	1	2	18		2		
39						1		1				11	1	1	9			23	23				1		1			3					3	

(3) 糸満警察署

罪種別	凶 悪 犯				粗 暴 犯				窃 盗 犯			知 能 犯					風 俗 犯				そ の 他 の 刑 法 犯												
	計	殺 人	強 盗	放 火	計	凶 器 準 備 集 合	暴 行	傷 害	脅 迫	恐 喝	計	入 盗	侵 入 盗	非 乗 り 物 盗	計	詐 欺	横 領	偽 造	汚 職	背 任	計	賭 博	不 同 意 わ い せ つ	わ い せ つ そ の 他	性 的 姿 態 撮 影 等 処 罰 法	計	占 有 離 脱 物 横 領	公 務 執 行 妨 害	住 居 侵 入	器 物 損 壊	略 取 誘 拐 ・ 人 身 売 買	そ の 他	
交番・駐在所 別	総 計																																
	刑法犯総数	545	7			7	46	15	26	3	2	373	21	113	239	49	49					8		3	3	2	62	4	10	39			9
	町 端	174	1			1	13	5	8			127	2	42	83	10	10					4		2	1	1	19	1	3	13			2
	西 崎	191	5			5	17	6	8	2	1	132	5	46	81	16	16					3		1	1	1	18	2	4	11			1
	賀 数	22										15	5	2	8	2	2										5						
	米 須	16					1		1			11	1	10		2	2									2			2				
	具 志 頭	14					1		1			10	2	1	7	1	1					1		1		1				1			
	東 風 平	109					9	2	6	1		73	6	22	45	13	13									14	1	1	9				3
不 明	19	1			1	5	2	2		1	5		5	5	5	5										3							3

※ 不明 (他署管内発生を自署で認知したもの、外国発生、不明)

(4) 与那原警察署

罪種別	凶 悪 犯				粗 暴 犯				窃 盗 犯				知 能 犯				風 俗 犯				そ の 他 の 刑 法 犯																
	計		殺	強 放	計		凶 器 準 備 集 合	暴 行	傷 害	脅 迫	恐 喝	計		侵 入 盗	乗 り 物 盗	非 侵 入 盗	計		詐 欺	横 領	偽 造	汚 職	背 任	計		賭 博	不 同 意 わ い せ つ	わ い せ つ そ の 他	性的 姿 態 撮 影 等 処 罰 法	計			占 有 離 脱 物 横 領	公 務 執 行 妨 害	住 居 侵 入	器 物 損 壊	略 取 誘 拐 ・ 人 身 売 買
交番・駐在所別																																					
刑法犯総数	440	2		1	1	46	16	27	3			263	22	74	167			56	55	1					10	7	1	2	63	6	8	41		8			
東 浜	104	1		1		18	5	13				62	4	20	38			8	8						2	1	1		13	3			8		2		
佐 敷	24					1		1				14	1		13			2	1	1					1			1	6	1		3	2				
久 手 堅	18	1			1	1	1					7	2	1	4			4	4						2	1		1	3				3				
親 慶 原	15					3	2	1				7	1		6			2	2										3				3				
仲 程	75					9	5	4				47	11	5	31			11	11						3		3		5			1	4				
兼 城	164					12	2	8	2			115	3	48	64			6	6						2	2			29	1		4	21		3		
不 明	40					2	1	1		1		11			11			23	23										4	1						3	

(5) 浦添警察署

罪種別	凶 悪 犯				粗 暴 犯				窃 盗 犯				知 能 犯				風 俗 犯				そ の 他 の 刑 法 犯														
	計		殺	強 放	計		凶 器 準 備 集 合	暴 行	傷 害	脅 迫	恐 喝	計		侵 入 盗	乗 り 物 盗	非 侵 入 盗	計		詐 横	偽 造	汚 職	背 任	計		賭 博	不 同 意 わ い せ つ	わ い せ つ そ の 他	計		占 有 離 脱 物 横 領	公 務 執 行 妨 害	住 居 侵 入	器 物 損 壊	略 取 誘 拐 ・ 人 身 売 買	そ の 他
交番・駐在所別	総 計																																		
	901	4	2	2	2	113	35	61	11	6	560	30	190	340		73	56	14	3				24	13	3	8	127	14	2	18	78	2	13		
	204	3	2		1	29	8	15	5	1	127	6	45	76		15	10	4	1				4	3		1	26	3	1	2	19		1		
	209					18	7	9	2		139	8	50	81		23	21	2					5	3	1	1	24	1	1	2	18		2		
	237					32	8	22	1	1	152	12	45	95		16	12	4					8	6		2	29	6		7	14		2		
	99	1			1	10	6	2	2		70	22	48			4	4										14			2	11	1			
坂 田	118					17	4	11		2	56	4	27	25		11	7	4					6	1	2	3	28	4		5	16	1	2		
不 明	34					7	2	2	1	2	16		1	15		4	2	2					1			1	6						6		

※ 不明 (他署管内発生を自署で認知したもの、外国発生、不明)

(8) 嘉手納警察署

罪種別	凶 悪 犯				粗 暴 犯				窃 盗 犯				知 能 犯				風 俗 犯				そ の 他 の 刑 法 犯												
	総 計	計	殺	強 放	不 同 意 性 交 等	計	凶 器 準 備 集 合	暴 行	傷 脅	恐	計	侵 入 盗	乗 り 物 盗	非 侵 入 盗	計	詐	横	偽	汚	背	計	賭	不 同 意 わ い せ つ	わ い せ つ そ の 他	性 的 姿 態 撮 影 等 処 罰 法	計	占 有 離 脱 物 横 領	公 務 執 行 妨 害	住 居 侵 入	器 物 損 壊	略 取 誘 拐 ・ 人 身 売 買	そ の 他	
交番・駐在所別																																	
刑法犯総数	257	7	1	1	5	17	3	12	2			163	8	43	112	39	38	1				1				1	30	1	5	15		9	
大通	95	1			1	8	2	5	1			57		18	39	14	14										15	1	1	9		4	
楚辺	5	1			1							3			3	1	1																
瀬名波	13	1	1			1		1				9		1	8	2	2																
読谷	128	3			3	8	1	6	1			89	8	23	58	16	16					1			1	11			3	6		2	
不明	16	1		1								5	1	4		6	5	1								4			1			3	

(9) うるま警察署

罪種別	凶 悪 犯			粗 暴 犯			窃 盗 犯			知 能 犯			風 俗 犯			そ の 他 の 刑 法 犯																		
	計	殺	強 放	計	凶 器 準 備 集 合	暴 行	傷 脅	恐	計	侵 入 盗	乗 り 物 盗	非 侵 入 盗	計	詐	横	偽	汚	背	計	賭	不 同 意 わ い せ つ	わ い せ つ そ の 他	性 的 姿 態 撮 影 等 処 罰 法	計	占 有 離 脱 物 横 領	公 務 執 行 妨 害	住 居 侵 入	器 物 損 壊	略 取 誘 拐 ・ 人 身 売 買	そ の 他				
交番・駐在所別																																		
刑法犯総数	452	3	1	1	1	61	24	28	4	5	278	18	65	195	35	31	4				10	3	4	3	65	5	2	8	35	3	12			
安 慶 名	160	1		1		32	15	12		5	93	10	18	65	13	13								21	1	2	1	14			3			
赤 道	218					21	8	11	2		142	6	40	96	16	13	3			7	2	4	1	32	4		2	19	1	6				
平 安 名	5										4		1	3									1					1						
屋 慶 名	49	1	1			6	1	4	1		34	1	6	27	3	3							5				4	1						
平 安 座	3										3	1	2																					
不 明	17	1			1	2		1	1		2			2	3	2	1			3	1		2	6					1	2	3			

※ 不明 (他署管内発生を自署で認知したもの、外国発生、不明)

(10) 石川警察署

罪種別	交番・ 駐在所	凶悪犯				粗暴犯				窃盗犯			知能犯				風俗犯				その他の刑法犯					
		計	殺	強	放	計	凶器準備集合	暴行	傷害	脅迫	計	侵入	侵入物盗	非侵入盗	計	詐	横領	偽造	汚職	背任	計	賭博	不同意	わいせつその他	性的 模範	

(11) 名護警察署

罪種別	交番・ 駐在所 別	凶悪犯				粗暴犯				窃盗犯				知能犯				風俗犯				その他の刑法犯											
		計	殺	強	放	計	凶器準備集合	暴行	傷害	脅迫	計	侵入盗	乗り物盗	非侵入盗	計	詐	横領	偽造	汚職	背任	計	賭博	不同意	わいせつ	わいせつその他	性的 模範 撮影等 処罰法	計	占有 離脱物 横領	公務執行 妨害	住居侵入	器物損 壊	略取 誘拐・ 人身売 買	その他
交番・ 駐在所 別	刑法犯総数	473	6	3		3	52	23	22	6	1	324	28	88	208	27	23	3	1			5	3	1	1	1	59	5	6	9	26	1	12
	大南	174	1			1	12	6	4	1	1	132	9	56	67	8	7	1				1			1	1	20	3	1	6	9		1
	大東	142	4	3		1	16	7	8	1		107	11	14	82	3	3				2	1	1	1		10	1	2	1	1		5	
	辺土名	20					5	3	1	1		10	1	3	6											5		1		4			
	許田	13										11	1		10	1	1									1				1			
	屋部	45					6	2	4			30	3	11	16	2	2				2	2				5				1	3	1	
	伊差川	24					5	2	2	1		11	1	2	8	3		2	1							5				1		4	
	屋我地	9					1		1			5		2	3											3		1		2			
	塩屋	8					2		1	1		2	1		1	2	2									2						2	
	喜如嘉	4	1			1	1		1																	2	2		1		1		
奥	1					1	1	1																									
安田	2										2			2																			
平良	2					1	1	1			1			1																			
辺野古	21					2	1	1	1	1		12		12	2	2										5	1			4			
不明	8											1	1			6	6									1				1			

※ 不明（他署管内発生を自署で認知したもの、外国発生、不明）

(12) 本部警察署

罪種別	凶 悪 犯			粗 暴 犯			窃 盗 犯			知 能 犯			風 俗 犯			そ の 他 の 刑 法 犯														
	計	殺 人	強 盗	放 火	不 同 意 性 交 等	計	凶 器 準 備 集 合	暴 行	傷 害	脅 迫	恐 喝	計	侵 入	乗 り 物 盗 竊	非 侵 入 盗 竊	背 任	計	賭 博	不 同 意 わ い せ つ	わ い せ つ そ の 他	性的 姿 態 撮 影 等 処 罰 法	計	占 有 離 脱 物 横 領	公 務 執 行 妨 害	住 居 侵 入	器 物 損 壊	略 取 誘 拐 ・ 人 身 売 買	そ の 他		
交番・駐在所別	総 計																													
	93					11		1	7	3		49	2	3	44	15	12	2	1			1	1	17	2		3	9		3
	37					5		1	3	1		18	2	3	13	5	3	2				1	8	1		2	4		1	
	38					3			2	1		28			28	2	2						5			1	3		1	
	3											1			1	1							1	1						
伊 江												1			1															
川 平	1											1			1															
伊 是 名	1															1	1													
伊 平 屋	1					1			1																					
不 明	12					2			1	1		1			1	6	5	1					3				2			1

(13) 宮古島警察署

罪種別	凶 悪 犯			粗 暴 犯			窃 盗 犯			知 能 犯			風 俗 犯				そ の 他 の 刑 法 犯																	
	計	殺 人	強 盗	放 火	不 同 意 性 交 等	計	凶 器 準 備 集 合	暴 行	傷 害	脅 迫	恐 喝	計	侵 入 盗	乗 り 物 盗	非 入 盗	計	詐 欺	横 領	偽 造	汚 職	背 任	計	賭 博	不 同 意 わ い せ つ	わ い せ つ そ の 他	性的 姿 態 撮 影 等 処 罰 法	計	占 有 離 脱 物 横 領	公 務 執 行 妨 害	住 居 侵 入	器 物 損 壊	略 取 誘 拐 ・ 人 身 売 買	そ の 他	
交番・駐在所別	総 計																																	
	刑法犯総数	415	6	4		2	56		23	26	7		212	15	63	134	64	59	3	1	1		8	5		3	69	12	1	9	39		8	
	宮古空港	1					1		1																									
	狩保	9	1	1			2		2			5		5		5											1							
	下地	13					3			3		5	2	3		1	1										4			2	1		1	
	高田	7					2		1	1			4		4		1	1																
	長間	6										4		4		4											2			1	1			
	城辺東	7	1			1	1				1		3		3												2	2						
	下地島空港																																	
	仲地	9					1				1		7		1	6							1	1										
多良間	2					1				1		1			1																			
平良	341	4	3		1	40		18	19	3		178	13	61	104	56	51	3	1	1		7	4		3	56	10	1	5	34		6		
佐良浜	10					3			3			4		4		1	1									2				1				
不明	10					2		1	1	1		1	1	1		5	5									2					1		1	

※ 不明 (他署管内発生を自署で認知したもの、外国発生、不明)

(14) 八重山警察署

罪種別	交番・ 駐在所	凶 悪 犯			粗 暴 犯			窃 盗 犯			知 能 犯			風 俗 犯			そ の 他 の 刑 法 犯																																																																																																																																																																																																																																																																																																																																																																																																																																																																																																																																																																																																																																																																																																																																																																																																																																																																																																																																																																																																																																																																																																																																																																																																																								
		計	殺	強 放	不 同 意 性 交 等	計	凶 器 準 備 集 合	暴 行	傷 害	脅 迫	恐	計	侵 入 盗	乗 り 物 盗	非 侵 入 盗	計	賭 博	不 同 意 性 交 等	わ い せ つ そ の 他	性的 姿 態 撮 影 等 処 罰 法	器 物 損 壊	住 居 侵 入	公 務 執 行 妨 害	占 有 離 脱 物 横 領	計	計	計	計	計	計	計	計	計	計	計	計	計	計	計	計	計	計	計	計	計	計	計	計	計	計	計	計	計	計	計	計	計	計	計	計	計	計	計	計	計	計	計	計	計	計	計	計	計	計	計	計	計	計	計	計	計	計	計	計	計	計	計	計	計	計	計	計	計	計	計	計	計	計	計	計	計	計	計	計	計	計	計	計	計	計	計	計	計	計	計	計	計	計	計	計	計	計	計	計	計	計	計	計	計	計	計	計	計	計	計	計	計	計	計	計	計	計	計	計	計	計	計	計	計	計	計	計	計	計	計	計	計	計	計	計	計	計	計	計	計	計	計	計	計	計	計	計	計	計	計	計	計	計	計	計	計	計	計	計	計	計	計	計	計	計	計	計	計	計	計	計	計	計	計	計	計	計	計	計	計	計	計	計	計	計	計	計	計	計	計	計	計	計	計	計	計	計	計	計	計	計	計	計	計	計	計	計	計	計	計	計	計	計	計	計	計	計	計	計	計	計	計	計	計	計	計	計	計	計	計	計	計	計	計	計	計	計	計	計	計	計	計	計	計	計	計	計	計	計	計	計	計	計	計	計	計	計	計	計	計	計	計	計	計	計	計	計	計	計	計	計	計	計	計	計	計	計	計	計	計	計	計	計	計	計	計	計	計	計	計	計	計	計	計	計	計	計	計	計	計	計	計	計	計	計	計	計	計	計	計	計	計	計	計	計	計	計	計	計	計	計	計	計	計	計	計	計	計	計	計	計	計	計	計	計	計	計	計	計	計	計	計	計	計	計	計	計	計	計	計	計	計	計	計	計	計	計	計	計	計	計	計	計	計	計	計	計	計	計	計	計	計	計	計	計	計	計	計	計	計	計	計	計	計	計	計	計	計	計	計	計	計	計	計	計	計	計	計	計	計	計	計	計	計	計	計	計	計	計	計	計	計	計	計	計	計	計	計	計	計	計	計	計	計	計	計	計	計	計	計	計	計	計	計	計	計	計	計	計	計	計	計	計	計	計	計	計	計	計	計	計	計	計	計	計	計	計	計	計	計	計	計	計	計	計	計	計	計	計	計	計	計	計	計	計	計	計	計	計	計	計	計	計	計	計	計	計	計	計	計	計	計	計	計	計	計	計	計	計	計	計	計	計	計	計	計	計	計	計	計	計	計	計	計	計	計	計	計	計	計	計	計	計	計	計	計	計	計	計	計	計	計	計	計	計	計	計	計	計	計	計	計	計	計	計	計	計	計	計	計	計	計	計	計	計	計	計	計	計	計	計	計	計	計	計	計	計	計	計	計	計	計	計	計	計	計	計	計	計	計	計	計	計	計	計	計	計	計	計	計	計	計	計	計	計	計	計	計	計	計	計	計	計	計	計	計	計	計	計	計	計	計	計	計	計	計	計	計	計	計	計	計	計	計	計	計	計	計	計	計	計	計	計	計	計	計	計	計	計	計	計	計	計	計	計	計	計	計	計	計	計	計	計	計	計	計	計	計	計	計	計	計	計	計	計	計	計	計	計	計	計	計	計	計	計	計	計	計	計	計	計	計	計	計	計	計	計	計	計	計	計	計	計	計	計	計	計	計	計	計	計	計	計	計	計	計	計	計	計	計	計	計	計	計	計	計	計	計	計	計	計	計	計	計	計	計	計	計	計	計	計	計	計	計	計	計	計	計	計	計	計	計	計	計	計	計	計	計	計	計	計	計	計	計	計	計	計	計	計	計	計	計	計	計	計	計	計	計	計	計	計	計	計	計	計	計	計	計	計	計	計	計	計	計	計	計	計	計	計	計	計	計	計	計	計	計	計	計	計	計	計	計	計	計	計	計	計	計	計	計	計	計	計	計	計	計	計	計	計	計	計	計	計	計	計	計	計	計	計	計	計	計	計	計	計	計	計	計	計	計	計	計	計	計	計	計	計	計	計	計	計	計	計	計	計	計	計	計	計	計	計	計	計	計	計	計	計	計	計	計	計	計	計	計	計	計	計	計	計	計	計	計	計	計	計	計	計	計	計	計	計	計	計	計	計	計	計	計	計	計	計	計	計	計	計	計	計	計	計	計	計	計	計	計	計	計	計	計	計	計	計	計	計	計	計	計	計	計	計	計	計	計	計	計	計	計	計	計	計	計	計	計	計	計	計	計	計	計	計	計	計	計	計	計	計	計	計	計	計	計	計	計	計	計	計	計	計	計	計	計	計	計	計	計	計	計	計	計	計	計	計	計	計	計	計	計	計	計	計	計	計	計	計	計	計	計	計	計	計	計	計	計	計	計	計	計	計	計	計	計	計	計	計	計	計	計	計	計	計	計	計	計	計	計	計	計	計	計	計	計	計	計	計	計	計	計	計	計	計	計	計	計	計	計	計	計	計	計	計	計	計	計	計	計	計	計	計	計	計	計	計	計	計	計	計	計	計	計	計	計	計	計	計	計	計	計	計	計	計	計	計	計	計	計	計	計	計	計	計	計	計	計	計	計	計	計	計	計	計	計	計	計	計	計	計	計	計	計	計	計	計	計	計	計	計	計	計	計	計	計	計	計	計	計	計	計	計	計	計	計	計	計	計	計	計	計	計	計	計	計	計	計	計	計	計	計	計	計	計	計	計	計	計	計	計	計	計	計	計	計	計	計	計	計	計	計	計	計

※ 不明 (他署管内発生を自署で認知したもの、外国発生、不明)

9 窃盗 手口別 交番・駐在所別 認知件数 (警察署別)
(1) 那覇警察署

手口	侵 入										盗					乗 り			物			盗			
	総 数	空 き	忍 込	居 空	A T M	金 庫	旅 館	官 公 署	学 校	病 院	給 油 所	事 務 所	出 店	工 場	更 衣 室	倉 庫	そ の 他	総 数	自 （キ ー 動 車 あ り ）盗	自 （キ ー 動 車 あ り ）盗	自 （キ ー 動 車 あ り ）盗	オ ー ト バ イ 盗	オ ー ト バ イ 盗	オ ー ト バ イ 盗	自 （施 錠 あ り ）盗
交番・ 駐在所 別	刑法犯総数	122	12	7	2		2	6	1	2	1		8	65	1	3	12	497	5	1	47	33	155	256	
	県庁前	11	1	1										5		1	3	54	1		9	1	14	29	
	古波蔵	6	1	1			1					1	1					15			1	1	6	7	
	西武門	14		1			3						9				1	46	2	1	7	4	7	25	
	牧志	10	1	1	1		1					1	5					62			6	5	31	20	
	泊高橋	22	2	1	1				1			4	12				1		50	2		5	7	11	25
	安謝	8										1	5				2	30			2	3	9	16	
	与儀	3												3				23			2	2	3	16	
	安里	10	2					1		1				6				48				3	3	26	16
	真嘉比	4												3			1	9			2	1	2	4	
	首里	8	2									1	5					23				1	10	12	
	繁多川	1												1				16			3		1	12	
	石嶺	4	1				1							2				24			1	2	9	12	
	国場	1												1				11			1		1	9	
	新都心北	5	1								1			2				1	47			2	2	14	29
	おもろまち	9						1						4		1	3	39				3	1	11	24
	儀間																								
	謝名堂																								
	仲村渠																								
	久米島	1															1								
栗国																									
渡名喜																									
座間味	1	1																							
渡嘉敷																									
北大東																									
南大東	2		1					1																	
久米島空港																									
不明	2		1										1												

手口	非										侵				入										盗			
	総数	買物盗	訪問盗	払出盗	A T M ねらい	窓口ねらい	室内ねらい	客室ねらい	病室ねらい	ひったくり	すり	置き	仮睡者ねらい	(車上錠あり)(車上錠なし)	(車上錠あり)(車上錠なし)	部品ねらい	脱衣場ねらい	自販機ねらい	色情ねらい	工事場ねらい	万引き	職場ねらい	同居ねらい	その他				
別																												
交番・駐在所																												
刑法犯総数	916	4	9	8			2			3	13	96	67	7	77	43	2		6	5	414	21	3	136				
県庁前	111	1	1	1						1	1	10	12	2	12	1			1	2	44	4	1	17				
古波蔵	48		1									5	1		2	2			1		29	1	1	5				
西武門	83		1	2							3	10	9	1	11	5	1			1	19			20				
牧志	116		1				1			1	4	18	15	1	3	5				1	50	3		13				
泊高橋	95			1						1	1	10	17	2	15	2			1	1	13	8		23				
安謝	22						1						2		1	3			1		12			2				
与儀	35			2								1	1	1	4	3					17			6				
安里	49		3	1							2	6	5		1	2			1		20	2		6				
真嘉比	19		1									4	1		1						10	1		1				
首里	20	1													5	3					3			8				
繁多川	20			1								3	1		2	3					6			4				
石嶺	31														8	6					11	1		5				
国場	32	1	1									6	2		4	1			1		11	1		4				
新都心北	66											5			6	5					45			5				
おもろまち	154	1									1	17	1		2	2	1				120	1		8				
謝名堂	1																							1				
仲村渠	1																				1							
久米島	5											1									1			3				
栗国																												
渡名喜	1																							1				
座間味																												
渡嘉敷																												
北大東																												
南大東																												
久米島空港																												
不明	7										1													4				

※ 不明（他署管内発生を自署で認知したもの、外国発生、不明）

(2) 豐見城警署署名

手口	侵										入盗							乗り物盗									
	総数	空き巣	忍込	居空	A T M破り	金庫破り	旅館荒し	官公署荒し	学校荒し	病院荒らし	給油所荒し	事務所荒し	出店荒し	工場荒し	更衣室荒し	倉庫荒し	その他	総数	(一)キ一動(一)盗	(自)キ一動(一)盗	(一)キ一トあ(一)盗	(オ)キ一トあ(一)盗	(一)キ一トあ(一)盗	(一)施錠あり(一)盗	(自)施錠あり(一)盗	(一)施錠なし(一)盗	(自)施錠なし(一)盗
交番・駐在所別	23	1	7	1		1			1			4	4	1		2	1	171	9	4	14	8	33	103			
	8		3						1			2	1			1		77	1		1	5	15	55			
	7		2	1		1						1	2					17			1	3	4	9			
	3											1	1				1	46	4	1	11		8	22			
																			3							3	
	4	1	2												1			27	4	3				6	14		
不	1															1	1				1						

手口	非					侵					入					盗								
	総数	買物盗	訪問盗	払出盗	A T M ねらい	窓口 ねらい	室内 ねらい	客室 ねらい	病室 ねらい	ひったくり	すり	置き	仮睡者 ねらい	(車上錠あり)(車上錠なし)	(車上錠あり)	部品 ねらい	脱衣場 ねらい	自販機 ねらい	色情 ねらい	工事場 ねらい	万引き	職場 ねらい	同居 ねらい	その他
別刑犯総数	334	2	1	6			1	1				55	1	4	33	16	4		2	2	131	7	3	65
山下	117	1										27		1	12	7	3		1		43	1	1	20
小祿	41						1	1				4	1		8	2			1		12	1	2	8
高良	3			1																	1			1
豊見城中央	73	1		2								14		2	5	5					26	2		16
那覇空港	32											3									23	1		5
豊崎	59			2								6		1	7	2	1			2	23	1		14
不明	9		1	1								1			1						3	1		1

※不明 (他署管内発生を自署で認知したもの、外国発生、不明)

(3) 糸満警察署

手口	侵 入										盗				乗 り 物				盗																																																																																																																																																																																																																																																																																																																						
	総 数	空 き	忍 込	居 空	A T M	金 庫	旅 館	官 公 署	学 校	病 院	給 油 所	事 務 所	出 店	工 場	更 衣 室	倉 庫	そ の 他	総 数	(一 キ一 動車 あり) 盗	(一 キ一 動車 なし) 盗	(オ一 キ一 トバ イ) 盗	(オ一 キ一 トバ イ) 盗	(一 キ一 トバ イ) 盗	(一 キ一 トバ イ) 盗	(オ一 キ一 トバ イ) 盗	(一 キ一 トバ イ) 盗	(一 キ一 トバ イ) 盗	(一 キ一 トバ イ) 盗	(一 キ一 トバ イ) 盗	(一 キ一 トバ イ) 盗	(一 キ一 トバ イ) 盗	(一 キ一 トバ イ) 盗	(一 キ一 トバ イ) 盗	(一 キ一 トバ イ) 盗	(一 キ一 トバ イ) 盗	(一 キ一 トバ イ) 盗	(一 キ一 トバ イ) 盗	(一 キ一 トバ イ) 盗	(一 キ一 トバ イ) 盗	(一 キ一 トバ イ) 盗	(一 キ一 トバ イ) 盗	(一 キ一 トバ イ) 盗	(一 キ一 トバ イ) 盗	(一 キ一 トバ イ) 盗	(一 キ一 トバ イ) 盗	(一 キ一 トバ イ) 盗	(一 キ一 トバ イ) 盗	(一 キ一 トバ イ) 盗	(一 キ一 トバ イ) 盗	(一 キ一 トバ イ) 盗	(一 キ一 トバ イ) 盗	(一 キ一 トバ イ) 盗	(一 キ一 トバ イ) 盗	(一 キ一 トバ イ) 盗	(一 キ一 トバ イ) 盗	(一 キ一 トバ イ) 盗	(一 キ一 トバ イ) 盗	(一 キ一 トバ イ) 盗	(一 キ一 トバ イ) 盗	(一 キ一 トバ イ) 盗	(一 キ一 トバ イ) 盗	(一 キ一 トバ イ) 盗	(一 キ一 トバ イ) 盗	(一 キ一 トバ イ) 盗	(一 キ一 トバ イ) 盗	(一 キ一 トバ イ) 盗	(一 キ一 トバ イ) 盗	(一 キ一 トバ イ) 盗	(一 キ一 トバ イ) 盗	(一 キ一 トバ イ) 盗	(一 キ一 トバ イ) 盗	(一 キ一 トバ イ) 盗	(一 キ一 トバ イ) 盗	(一 キ一 トバ イ) 盗	(一 キ一 トバ イ) 盗	(一 キ一 トバ イ) 盗	(一 キ一 トバ イ) 盗	(一 キ一 トバ イ) 盗	(一 キ一 トバ イ) 盗	(一 キ一 トバ イ) 盗	(一 キ一 トバ イ) 盗	(一 キ一 トバ イ) 盗	(一 キ一 トバ イ) 盗	(一 キ一 トバ イ) 盗	(一 キ一 トバ イ) 盗	(一 キ一 トバ イ) 盗	(一 キ一 トバ イ) 盗	(一 キ一 トバ イ) 盗	(一 キ一 トバ イ) 盗	(一 キ一 トバ イ) 盗	(一 キ一 トバ イ) 盗	(一 キ一 トバ イ) 盗	(一 キ一 トバ イ) 盗	(一 キ一 トバ イ) 盗	(一 キ一 トバ イ) 盗	(一 キ一 トバ イ) 盗	(一 キ一 トバ イ) 盗	(一 キ一 トバ イ) 盗	(一 キ一 トバ イ) 盗	(一 キ一 トバ イ) 盗	(一 キ一 トバ イ) 盗	(一 キ一 トバ イ) 盗	(一 キ一 トバ イ) 盗	(一 キ一 トバ イ) 盗	(一 キ一 トバ イ) 盗	(一 キ一 トバ イ) 盗	(一 キ一 トバ イ) 盗	(一 キ一 トバ イ) 盗	(一 キ一 トバ イ) 盗	(一 キ一 トバ イ) 盗	(一 キ一 トバ イ) 盗	(一 キ一 トバ イ) 盗	(一 キ一 トバ イ) 盗	(一 キ一 トバ イ) 盗	(一 キ一 トバ イ) 盗	(一 キ一 トバ イ) 盗	(一 キ一 トバ イ) 盗	(一 キ一 トバ イ) 盗	(一 キ一 トバ イ) 盗	(一 キ一 トバ イ) 盗	(一 キ一 トバ イ) 盗	(一 キ一 トバ イ) 盗	(一 キ一 トバ イ) 盗	(一 キ一 トバ イ) 盗	(一 キ一 トバ イ) 盗	(一 キ一 トバ イ) 盗	(一 キ一 トバ イ) 盗	(一 キ一 トバ イ) 盗	(一 キ一 トバ イ) 盗	(一 キ一 トバ イ) 盗	(一 キ一 トバ イ) 盗	(一 キ一 トバ イ) 盗	(一 キ一 トバ イ) 盗	(一 キ一 トバ イ) 盗	(一 キ一 トバ イ) 盗	(一 キ一 トバ イ) 盗	(一 キ一 トバ イ) 盗	(一 キ一 トバ イ) 盗	(一 キ一 トバ イ) 盗	(一 キ一 トバ イ) 盗	(一 キ一 トバ イ) 盗	(一 キ一 トバ イ) 盗	(一 キ一 トバ イ) 盗	(一 キ一 トバ イ) 盗	(一 キ一 トバ イ) 盗	(一 キ一 トバ イ) 盗	(一 キ一 トバ イ) 盗	(一 キ一 トバ イ) 盗	(一 キ一 トバ イ) 盗	(一 キ一 トバ イ) 盗	(一 キ一 トバ イ) 盗	(一 キ一 トバ イ) 盗	(一 キ一 トバ イ) 盗	(一 キ一 トバ イ) 盗	(一 キ一 トバ イ) 盗	(一 キ一 トバ イ) 盗	(一 キ一 トバ イ) 盗	(一 キ一 トバ イ) 盗	(一 キ一 トバ イ) 盗	(一 キ一 トバ イ) 盗	(一 キ一 トバ イ) 盗	(一 キ一 トバ イ) 盗	(一 キ一 トバ イ) 盗	(一 キ一 トバ イ) 盗	(一 キ一 トバ イ) 盗	(一 キ一 トバ イ) 盗	(一 キ一 トバ イ) 盗	(一 キ一 トバ イ) 盗	(一 キ一 トバ イ) 盗	(一 キ一 トバ イ) 盗	(一 キ一 トバ イ) 盗	(一 キ一 トバ イ) 盗	(一 キ一 トバ イ) 盗	(一 キ一 トバ イ) 盗	(一 キ一 トバ イ) 盗	(一 キ一 トバ イ) 盗	(一 キ一 トバ イ) 盗	(一 キ一 トバ イ) 盗	(一 キ一 トバ イ) 盗	(一 キ一 トバ イ) 盗	(一 キ一 トバ イ) 盗	(一 キ一 トバ イ) 盗	(一 キ一 トバ イ) 盗	(一 キ一 トバ イ) 盗	(一 キ一 トバ イ) 盗	(一 キ一 トバ イ) 盗	(一 キ一 トバ イ) 盗	(一 キ一 トバ イ) 盗	(一 キ一 トバ イ) 盗	(一 キ一 トバ イ) 盗	(一 キ一 トバ イ) 盗	(一 キ一 トバ イ) 盗	(一 キ一 トバ イ) 盗	(一 キ一 トバ イ) 盗	(一 キ一 トバ イ) 盗	(一 キ一 トバ イ) 盗	(一 キ一 トバ イ) 盗	(一 キ一 トバ イ) 盗	(一 キ一 トバ イ) 盗	(一 キ一 トバ イ) 盗	(一 キ一 トバ イ) 盗	(一 キ一 トバ イ) 盗	(一 キ一 トバ イ) 盗	(一 キ一 トバ イ) 盗	(一 キ一 トバ イ) 盗	(一 キ一 トバ イ) 盗	(一 キ一 トバ イ) 盗	(一 キ一 トバ イ) 盗	(一 キ一 トバ イ) 盗	(一 キ一 トバ イ) 盗	(一 キ一 トバ イ) 盗	(一 キ一 トバ イ) 盗	(一 キ一 トバ イ) 盗	(一 キ一 トバ イ) 盗	(一 キ一 トバ イ) 盗	(一 キ一 トバ イ) 盗	(一 キ一 トバ イ) 盗	(一 キ一 トバ イ) 盗	(一 キ一 トバ イ) 盗	(一 キ一 トバ イ) 盗	(一 キ一 トバ イ) 盗	(一 キ一 トバ イ) 盗	(一 キ一 トバ イ) 盗	(一 キ一 トバ イ) 盗	(一 キ一 トバ イ) 盗	(一 キ一 トバ イ) 盗	(一 キ一 トバ イ) 盗	(一 キ一 トバ イ) 盗	(一 キ一 トバ イ) 盗	(一 キ一 トバ イ) 盗	(一 キ一 トバ イ) 盗	(一 キ一 トバ イ) 盗	(一 キ一 トバ イ) 盗	(一 キ一 トバ イ) 盗	(一 キ一 トバ イ) 盗	(一 キ一 トバ イ) 盗	(一 キ一 トバ イ) 盗	(一 キ一 トバ イ) 盗	(一 キ一 トバ イ) 盗	(一 キ一 トバ イ) 盗	(一 キ一 トバ イ) 盗	(一 キ一 トバ イ) 盗	(一 キ一 トバ イ) 盗	(一 キ一 トバ イ) 盗	(一 キ一 トバ イ) 盗	(一 キ一 トバ イ) 盗	(一 キ一 トバ イ) 盗	(一 キ一 トバ イ) 盗	(一 キ一 トバ イ) 盗	(一 キ一 トバ イ) 盗	(一 キ一 トバ イ) 盗	(一 キ一 トバ イ) 盗	(一 キ一 トバ イ) 盗	(一 キ一 トバ イ) 盗	(一 キ一 トバ イ) 盗	(一 キ一 トバ イ) 盗	(一 キ一 トバ イ) 盗	(一 キ一 トバ イ) 盗	(一 キ一 トバ イ) 盗	(一 キ一 トバ イ) 盗	(一 キ一 トバ イ) 盗	(一 キ一 トバ イ) 盗	(一 キ一 トバ イ) 盗	(一 キ一 トバ イ) 盗	(一 キ一 トバ イ) 盗	(一 キ一 トバ イ) 盗	(一 キ一 トバ イ) 盗	(一 キ一 トバ イ) 盗	(一 キ一 トバ イ) 盗	(一 キ一 トバ イ) 盗	(一 キ一 トバ イ) 盗	(一 キ一 トバ イ) 盗	(一 キ一 トバ イ) 盗	(一 キ一 トバ イ) 盗	(一 キ一 トバ イ) 盗	(一 キ一 トバ イ) 盗	(一 キ一 トバ イ) 盗	(一 キ一 トバ イ) 盗	(一 キ一 トバ イ) 盗	(一 キ一 トバ イ) 盗	(一 キ一 トバ イ) 盗	(一 キ一 トバ イ) 盗	(一 キ一 トバ イ) 盗	(一 キ一 トバ イ) 盗	(一 キ一 トバ イ) 盗	(一 キ一 トバ イ) 盗	(一 キ一 トバ イ) 盗	(一 キ一 トバ イ) 盗	(一 キ一 トバ イ) 盗	(一 キ一 トバ イ) 盗	(一 キ一 トバ イ) 盗	(一 キ一 トバ イ) 盗	(一 キ一 トバ イ) 盗	(一 キ一 トバ イ) 盗	(一 キ一 トバ イ) 盗	(一 キ一 トバ イ) 盗	(一 キ一 トバ イ) 盗	(一 キ一 トバ イ) 盗	(一 キ一 トバ イ) 盗	(一 キ一 トバ イ) 盗	(一 キ一 トバ イ) 盗	(一 キ一 トバ イ) 盗	(一 キ一 トバ イ) 盗	(一 キ一 トバ イ) 盗	(一 キ一 トバ イ) 盗	(一 キ一 トバ イ) 盗	(一 キ一 トバ イ) 盗	(一 キ一 トバ イ) 盗	(一 キ一 トバ イ) 盗	(一 キ一 トバ イ) 盗	(一 キ一 トバ イ) 盗	(一 キ一 トバ イ) 盗	(一 キ一 トバ イ) 盗	(一 キ一 トバ イ) 盗	(一 キ一 トバ イ) 盗	(一 キ一 トバ イ) 盗	(一 キ一 トバ イ) 盗	(一 キ一 トバ イ) 盗	(一 キ一 トバ イ) 盗	(一 キ一 トバ イ) 盗	(一 キ一 トバ イ) 盗	(一 キ一 トバ イ) 盗	(一 キ一 トバ イ) 盗	(一 キ一 トバ イ) 盗	(一 キ一 トバ イ) 盗	(一 キ一 トバ イ) 盗	(一 キ一 トバ イ) 盗	(一 キ一 トバ イ) 盗	(一 キ一 トバ イ) 盗

手口 交番・ 駐在所 別	非										侵				入										盗			
	総 数	買 物 盗	訪 問 盗	払 出 盗	A T M ね ら い	窓 口 ね ら い	室 内 ね ら い	客 室 ね ら い	病 室 ね ら い	ひ っ た く り	す り	置 引 き	仮 睡 者 ね ら い	(車 上 施 錠 あ り) ね ら い	(車 上 施 錠 な し) ね ら い	部 品 ね ら い	脱 衣 場 ね ら い	自 販 機 ね ら い	色 情 ね ら い	工 事 場 ね ら い	万 引 き	職 場 ね ら い	同 居 ね ら い	そ の 他				
刑法犯総数	239		1	5			1					18	13	12	17	19			9	4	3	75	5		57			
町 端	83						1					4	3	1	8	3			6			36	1		20			
西 崎	81			1								11	10	3	5	10			1	2		24	3		11			
賀 数	8											1		1		1					2	1		2				
米 須	10													2				1			1			6				
具 志 頭	7													1	1			1		1	1			2				
東 風 平	45		1									1		4	3	5				2		13		16				
不 明	5			4								1																

※ 不明 (他署管内発生を自署で認知したもの、外国発生、不明)

(4) 与那原警察署

手口	侵入										盗					乗り物					盗				
	総数	空き	忍込	居空	ATM破り	金庫破り	旅館荒し	官公署荒し	学校荒し	病院荒らし	給油所荒し	事務所荒し	出店荒し	工場荒し	更衣室荒し	倉庫荒し	その他	総数	(キー動車)盗	(キー動車)盗	(オートキー)盗	(オートキー)盗	(オートキー)盗	(自施錠車)盗	
交番・駐在所別	刑法犯総数	22	3	4					1			1	4				3	6	74	1	1	12	11	11	38
	東浜	4											1				1	2	20		1	1	2	16	
	佐敷	1											1												
	久手堅	2											1				1		1			1			
	親慶原	1															1								
	仲程	11	2	4					1									4	5				3	1	
	兼城	3	1							1			1						48	1	1	10	6	9	21
不明																									

手口 交番・ 駐在所 別	非 侵												入 盗												
	総 数	買 物 盗	訪 問 盗	払 出 盗	A T M ね ら い	窓 口 ね ら い	室 内 ね ら い	客 室 ね ら い	病 室 ね ら い	ひ っ た く り	す り	置 引 き	仮 睡 者 ね ら い	(車 上 施 錠 あ り 盗)	(車 上 施 錠 な し 盗)	部 品 ね ら い	脱 衣 場 ね ら い	自 販 機 ね ら い	色 情 ね ら い	工 事 場 ね ら い	万 引 き	職 場 ね ら い	同 居 ね ら い	そ の 他	
刑法犯総数	167	1	1	15			1			1		21	1	7	7	21		2	1	1	1	37	9	1	40
東 浜	38	1										8	1	1	1	8						7	1	1	9
佐 敷	13											1				4						4	1		3
久 手 堅	4											1				1						1	1		
親 慶 原	6											1					1						1		3
仲 程	31						1					1		4	3						1		2		19
兼 城	64		1	4						1		9		2	3	8		1	1	1		25	3		6
不 明	11			11																					

※ 不明 (他署管内発生を自署で認知したもの、外国発生、不明)

(5) 浦添警察署

手口 交番・ 駐在所 別	侵										入					盗					乗			り			物			盗																																																																																																																																																																																																																																																			
	総 数	空 き	忍 込	居 空	A T M	金 庫	旅 館	官 公 署	学 校	病 院	給 油 所	事 務 所	出 店	工 場	更 衣 室	倉 庫	そ の 他	総 数	(キ ー あ り) 盗	自 動 車 盗	(キ ー あ り) 盗	(キ ー あ り) 盗	(キ ー あ り) 盗	(キ ー あ り) 盗	(キ ー あ り) 盗	(キ ー あ り) 盗	(キ ー あ り) 盗	(キ ー あ り) 盗	(キ ー あ り) 盗	(キ ー あ り) 盗	(キ ー あ り) 盗	(キ ー あ り) 盗	(キ ー あ り) 盗	(キ ー あ り) 盗	(キ ー あ り) 盗	(キ ー あ り) 盗	(キ ー あ り) 盗	(キ ー あ り) 盗	(キ ー あ り) 盗	(キ ー あ り) 盗	(キ ー あ り) 盗	(キ ー あ り) 盗	(キ ー あ り) 盗	(キ ー あ り) 盗	(キ ー あ り) 盗	(キ ー あ り) 盗	(キ ー あ り) 盗	(キ ー あ り) 盗	(キ ー あ り) 盗	(キ ー あ り) 盗	(キ ー あ り) 盗	(キ ー あ り) 盗	(キ ー あ り) 盗	(キ ー あ り) 盗	(キ ー あ り) 盗	(キ ー あ り) 盗	(キ ー あ り) 盗	(キ ー あ り) 盗	(キ ー あ り) 盗	(キ ー あ り) 盗	(キ ー あ り) 盗	(キ ー あ り) 盗	(キ ー あ り) 盗	(キ ー あ り) 盗	(キ ー あ り) 盗	(キ ー あ り) 盗	(キ ー あ り) 盗	(キ ー あ り) 盗	(キ ー あ り) 盗	(キ ー あ り) 盗	(キ ー あ り) 盗	(キ ー あ り) 盗	(キ ー あ り) 盗	(キ ー あ り) 盗	(キ ー あ り) 盗	(キ ー あ り) 盗	(キ ー あ り) 盗	(キ ー あ り) 盗	(キ ー あ り) 盗	(キ ー あ り) 盗	(キ ー あ り) 盗	(キ ー あ り) 盗	(キ ー あ り) 盗	(キ ー あ り) 盗	(キ ー あ り) 盗	(キ ー あ り) 盗	(キ ー あ り) 盗	(キ ー あ り) 盗	(キ ー あ り) 盗	(キ ー あ り) 盗	(キ ー あ り) 盗	(キ ー あ り) 盗	(キ ー あ り) 盗	(キ ー あ り) 盗	(キ ー あ り) 盗	(キ ー あ り) 盗	(キ ー あ り) 盗	(キ ー あ り) 盗	(キ ー あ り) 盗	(キ ー あ り) 盗	(キ ー あ り) 盗	(キ ー あ り) 盗	(キ ー あ り) 盗	(キ ー あ り) 盗	(キ ー あ り) 盗	(キ ー あ り) 盗	(キ ー あ り) 盗	(キ ー あ り) 盗	(キ ー あ り) 盗	(キ ー あ り) 盗	(キ ー あ り) 盗	(キ ー あ り) 盗	(キ ー あ り) 盗	(キ ー あ り) 盗	(キ ー あ り) 盗	(キ ー あ り) 盗	(キ ー あ り) 盗	(キ ー あ り) 盗	(キ ー あ り) 盗	(キ ー あ り) 盗	(キ ー あ り) 盗	(キ ー あ り) 盗	(キ ー あ り) 盗	(キ ー あ り) 盗	(キ ー あ り) 盗	(キ ー あ り) 盗	(キ ー あ り) 盗	(キ ー あ り) 盗	(キ ー あ り) 盗	(キ ー あ り) 盗	(キ ー あ り) 盗	(キ ー あ り) 盗	(キ ー あ り) 盗	(キ ー あ り) 盗	(キ ー あ り) 盗	(キ ー あ り) 盗	(キ ー あ り) 盗	(キ ー あ り) 盗	(キ ー あ り) 盗	(キ ー あ り) 盗	(キ ー あ り) 盗	(キ ー あ り) 盗	(キ ー あ り) 盗	(キ ー あ り) 盗	(キ ー あ り) 盗	(キ ー あ り) 盗	(キ ー あ り) 盗	(キ ー あ り) 盗	(キ ー あ り) 盗	(キ ー あ り) 盗	(キ ー あ り) 盗	(キ ー あ り) 盗	(キ ー あ り) 盗	(キ ー あ り) 盗	(キ ー あ り) 盗	(キ ー あ り) 盗	(キ ー あ り) 盗	(キ ー あ り) 盗	(キ ー あ り) 盗	(キ ー あ り) 盗	(キ ー あ り) 盗	(キ ー あ り) 盗	(キ ー あ り) 盗	(キ ー あ り) 盗	(キ ー あ り) 盗	(キ ー あ り) 盗	(キ ー あ り) 盗	(キ ー あ り) 盗	(キ ー あ り) 盗	(キ ー あ り) 盗	(キ ー あ り) 盗	(キ ー あ り) 盗	(キ ー あ り) 盗	(キ ー あ り) 盗	(キ ー あ り) 盗	(キ ー あ り) 盗	(キ ー あ り) 盗	(キ ー あ り) 盗	(キ ー あ り) 盗	(キ ー あ り) 盗	(キ ー あ り) 盗	(キ ー あ り) 盗	(キ ー あ り) 盗	(キ ー あ り) 盗	(キ ー あ り) 盗	(キ ー あ り) 盗	(キ ー あ り) 盗	(キ ー あ り) 盗	(キ ー あ り) 盗	(キ ー あ り) 盗	(キ ー あ り) 盗	(キ ー あ り) 盗	(キ ー あ り) 盗	(キ ー あ り) 盗	(キ ー あ り) 盗	(キ ー あ り) 盗	(キ ー あ り) 盗	(キ ー あ り) 盗	(キ ー あ り) 盗	(キ ー あ り) 盗	(キ ー あ り) 盗	(キ ー あ り) 盗	(キ ー あ り) 盗	(キ ー あ り) 盗	(キ ー あ り) 盗	(キ ー あ り) 盗	(キ ー あ り) 盗	(キ ー あ り) 盗	(キ ー あ り) 盗	(キ ー あ り) 盗	(キ ー あ り) 盗	(キ ー あ り) 盗	(キ ー あ り) 盗	(キ ー あ り) 盗	(キ ー あ り) 盗	(キ ー あ り) 盗	(キ ー あ り) 盗	(キ ー あ り) 盗	(キ ー あ り) 盗	(キ ー あ り) 盗	(キ ー あ り) 盗	(キ ー あ り) 盗	(キ ー あ り) 盗	(キ ー あ り) 盗	(キ ー あ り) 盗	(キ ー あ り) 盗	(キ ー あ り) 盗	(キ ー あ り) 盗	(キ ー あ り) 盗	(キ ー あ り) 盗	(キ ー あ り) 盗	(キ ー あ り) 盗	(キ ー あ り) 盗	(キ ー あ り) 盗	(キ ー あ り) 盗	(キ ー あ り) 盗	(キ ー あ り) 盗	(キ ー あ り) 盗	(キ ー あ り) 盗	(キ ー あ り) 盗	(キ ー あ り) 盗	(キ ー あ り) 盗	(キ ー あ り) 盗	(キ ー あ り) 盗	(キ ー あ り) 盗	(キ ー あ り) 盗	(キ ー あ り) 盗	(キ ー あ り) 盗	(キ ー あ り) 盗	(キ ー あ り) 盗	(キ ー あ り) 盗	(キ ー あ り) 盗	(キ ー あ り) 盗	(キ ー あ り) 盗	(キ ー あ り) 盗	(キ ー あ り) 盗	(キ ー あ り) 盗	(キ ー あ り) 盗	(キ ー あ り) 盗	(キ ー あ り) 盗	(キ ー あ り) 盗	(キ ー あ り) 盗	(キ ー あ り) 盗	(キ ー あ り) 盗	(キ ー あ り) 盗	(キ ー あ り) 盗	(キ ー あ り) 盗	(キ ー あ り) 盗	(キ ー あ り) 盗	(キ ー あ り) 盗	(キ ー あ り) 盗	(キ ー あ り) 盗	(キ ー あ り) 盗

手口 交番・ 駐在所 別	非 入 盗										入 盗										乗 車										物 盗		
	総 数	買 物	訪 問	払 出	A T M	窓 口	室 内	客 室	病 室	ひ っ た く り	す り	置 引	仮 睡 者	(施 錠 あ り) 盗	(施 錠 な し) 盗	車 上 盗	部 品	脱 衣 場	自 販 機	色 情	工 事 場	万 引	職 場	同 居	そ の 他	自 動 車 盗	自 動 車 盗	自 動 車 盗	自 動 車 盗	自 動 車 盗	自 動 車 盗	自 動 車 盗	自 動 車 盗
刑法犯総数	340		2	2								18		7	24	31			1	5	5	187	12	1	45	33	6	33	31	27	16	12	1
城 間	76			1								6		2	12	4				1	1	38			11								
仲 間	81											3		1	7	11				2		43	3		11								
内 間	95		1									3		4	2	9				2	1	56	5	1	11								
小 那 覇	48			1								4			2	1						35	1		4								
坂 田	25		1									1				6			1		3	4	2		6								
不 明	15											1										11	1		2								

※ 不明 (他署管内発生を自署で認知したもの、外国発生、不明)

(6) 宜野湾警察署

手口	侵入盗										乗り物盗														
	総数	空き巣	忍込	居空	A T M破り	金庫破り	旅館荒し	官公署荒し	学校荒し	病院荒らし	給油所荒し	事務所荒し	出店荒し	工場荒し	更衣室荒し	倉庫荒し	その他	総数	(キーあり)自動車盗	(キーなし)自動車盗	(オートバイあり)盗	(オートバイなし)盗	(自転車あり)盗	(自転車なし)盗	
交番・駐在所別	刑法犯総数	18	4	3			1						5			1	4	88	3		8	4		13	60
	野高																	3		1			1	1	
	普天間	6	1	2			1										2	6		2			1	3	
	大謝名	5											4				1	35	1		3		4	27	
	真栄原	3	1														2	20	2	1	1	2	14	14	
	愛知	1	1															22		1	3	4	14	14	
	伊舎堂	1											1					2					1	1	
津覇	2	1	1																						
不明																									

手口 交番・ 駐在所 別	非 侵 入										盗														
	総 数	買 物 盗	訪 問 盗	払 出 盗	A T M 盗	窓 口 盗	室 内 盗	客 室 盗	病 室 盗	ひ っ た く り	す り	置 引 き	仮 睡 者	(車 上 錠 あ り)	(車 上 錠 な し)	部 品	脱 衣 場	自 販 機	色 情	工 事 場	万 引 き	職 場	同 居	そ の 他	
刑法犯総数	264	1		2			1			1		40	4	3	32	25			1	3	8	90	10	1	42
野高	15														3							8	1	1	2
普天間	44						1					4	2	3	9	3					1	15	4		2
大謝名	103	1										26	1		8	13					4	32	3		15
真栄原	42											4	1		6	2				2	2	17			8
愛知	42			1				1				5			4	7				1	1	18	1		3
伊舎堂	7			1											1								1		4
津覇	11											1			1			1							8
不明																									

※ 不明（他署管内発生を自署で認知したもの、外国発生、不明）

(7) 沖縄警察署

手口別	侵入										盗					乗					物				盗		
	総数	空き巣	忍込	居空	A T M破り	金庫破り	旅館荒し	官公署荒し	学校荒し	病院荒らし	給油所荒し	事務所荒し	出店荒し	工場荒し	更衣室荒し	倉庫荒し	その他の数	(キーあり)盗	(キーなし)盗	(キーあり)盗	(キーなし)盗	(オートバイあり)盗	(オートバイなし)盗	(オートあり)盗	(オートなし)盗	(自転車あり)盗	(自転車なし)盗
刑法犯総数	65	18	5	4					1	1		6	22			3	5	199	2	1	13	18	57	108			
北前	8	1	1	1								2	2				1	29			1	1	8	19			
越来																		2									2
中之町	6			1								1	3			1		11			1	1	3	6			
北谷	5		1										3			1		19			1	3	4	11			
泡瀬	10	2	1	1								1	4				1	37	1	1	2	2	14	17			
知花	16	5	1	1								1	5			1	2	48	1		2	7	16	22			
北中城	5	3	1									1						27			2	1	8	16			
コザ	15	7							1	1			5				1	26			4	3	4	15			
不明																											

手口	非 入 盗																							
	侵					入					盗													
交番・駐在所別	総数	買物盗	訪問盗	払出盗	ATM盗	窓口盗	室内盗	客室盗	病室盗	ひったくり	すり	置き引き	仮睡者盗	(車上錠あり)盗	(車上錠なし)盗	部品盗	脱衣場盗	自販機盗	色情盗	工事場盗	万引き	職場盗	同居盗	その他
刑法犯総数	571	2	2	4					1	1	1	74	19	15	81	29	2	10	5	6	185	19		115
北前	72	1										10		1	10	4			1		30	7		8
越来	3													1							2			
中之町	59											6	4	1	5	1	2	8		1	20	1		10
北谷	56											10		1	12	4				1	11	2		15
泡瀬	130										1	15	1	1	25	9		1	3	2	44	4		24
知花	67	1	1						1	1		5		2	11	4		1		1	13	3		23
北中城	62		1									11		1	9	2					26	1		11
コザ	122			4								17	14	7	9	5			1	1	39	1		24
不明																								

※ 不明 (他署管内発生を自署で認知したもの、外国発生、不明)

(8) 嘉手納警察署

手口別	侵入										盗					乗り物					盗					
	総数	空き巣	忍込	居空き	A T M 破り	金庫破り	旅館荒し	官公署荒し	学校荒し	病院荒らし	給油所荒し	事務所荒し	出店荒し	工場荒し	更衣室荒し	倉庫荒し	その他	総数	(キ)動あり(盗)	(キ)動なし(盗)	オートバイあり(盗)	オートバイなし(盗)	オートバイあり(盗)	オートバイなし(盗)	自転車あり(盗)	自転車なし(盗)
交番・駐在所別	8	5	1	1									1					43			5				7	31
																		18			1				3	14
大通																										
楚辺																										
瀬名波																		1								1
読谷	8	5	1	1									1					23			4				4	15
不明																		1								1

手口別	非侵入										盗入										盗									
	総数	買物盗	訪問盗	払出盗	A T M盗	窓口盗	室内盗	客室盗	病室盗	ひったくり	すり	置き	仮睡者盗	(車)盗あり	(車)盗なし	部品盗	脱衣場盗	自販機盗	色情盗	工事場盗	万引き	職場盗	同居盗	その他						
刑法犯総数	112			3							1	7		6	30	5	1			3	36	2	1	17						
大通	39										1	3			7	3	1			2	18	1		3						
楚辺	3																				3									
瀬名波	8											1		3	4															
読谷	58			1								3		3	18	2				1	14	1	1	14						
不明	4			2											1						1									

※ 不明 (他署管内発生を自署で認知したもの、外国発生、不明)

(9) うるま警察署

手口	侵入盗										乗り物盗														
	総数	空き巣	忍込	居空	A T M 破り	金庫破り	旅館荒し	官公署荒し	学校荒し	病院荒らし	給油所荒し	事務所荒し	出店荒し	工場荒し	更衣室荒し	倉庫荒し	その他	総数	(キーあり)盗	(キーなし)盗	(オートバイあり)盗	(オートバイなし)盗	(オートバイなし)盗	(自転車あり)盗	(自転車なし)盗
交番・駐在所別	刑法犯総数	18	6	1										8			2	1	65	4	1	1	3	12	44
	安慶名	10	4											4			1	1	18	2		1	4	11	
	赤道名	6	1											4			1		40	2			7	30	
	平安名																		1					1	
	屋慶名	1		1															6		1	2	1	2	
	平安座	1	1																						
	不明																								

手口 交番・ 駐在所 別	非 侵												入 盗												
	総 数	買 物 盗	訪 問 盗	払 出 盗	A T M 盗	窓 口 盗	室 内 盗	客 室 盗	病 室 盗	ひ っ た く り	す り	置 引 き	仮 睡 者	(車 上 あ り) 盗	(車 上 な し) 盗	部 品	脱 衣 場	自 販 機	色 情	工 事 場	万 引 き	職 場	同 居	そ の 他	
刑法犯総数	195		1	3						1		8		3	17	11				1		74	4		72
安 慶 名	65		1	3						1		3			4	5					19	2			27
赤 道 名	96											4		3	6	3				1		51	2		26
平 安 名	3														1										2
屋 慶 名	27														4	3					4				16
平 安 座	2											1			1										
不 明	2														1										1

※ 不明 (他署管内発生を自署で認知したもの、外国発生、不明)

(10) 石川警察署

手口	侵										入					盗					乗					り		物		盗	
	総 数	空 き	忍 込	居 空	A T M	金 庫	旅 館	官 公 署	学 校	病 院	給 油 所	事 務 所	出 店	工 場	更 衣 室	倉 庫	そ の 他	総 数	自 (キ ー あ り)	自 (キ ー な し)	自 (キ ー な し)	オ (キ ー あ り)	オ (キ ー な し)	オ (キ ー ト バ イ)	オ (キ ー ト バ イ)	自 (施 錠 あ り)	自 (施 錠 な し)				
交番・ 駐在所 別	刑法犯総数	9	3	1	1								2				2	15	4				2	3			2	4			
	白 浜	3	2		1													5	1							2	1	1			
	恩 納	3											2				1	4	1				1	1				1			
	金 武	2		1													1	1	5	2			1			1	1	1			
	仲 泊	1	1																												
	名 嘉 真																														
	宜 野 座																		1									1			
不 明																															

手口	非 侵 入 盗												その他											
	総数	買物盗	訪問盗	払出盗	ATM盗	窓口盗	室内盗	客室盗	病室盗	ひったくり	すり	置き		仮睡者盗	(車上錠あり)	(車上錠なし)	部品盗	脱衣場盗	自販機盗	色情盗	工事場盗	万引き	職場盗	同居盗
別																								
交番・駐在所																								
刑法犯総数	140		1					5			1	26		4	16	9	4	3	2	3	25	4	2	35
白 浜	62		1								1	13			8	2	1			1	16			19
恩 納	30							4				7		2	5		1			1	1	4		5
金 武	34											2		1	1	7	1	3	2	1	7		2	7
仲 泊	9											3		1	1		1							3
名 嘉 真	1							1																
宜 野 座	4											1			1						1			1
不 明																								

※ 不明 (他署管内発生を自署で認知したもの、外国発生、不明)

(11) 名護警察署

手口	侵												入					盗					乗					物					盗				
	総 数	空 き	忍 込	居 空	A T M	金 庫	旅 館	官 公 署	学 校	病 院	給 油 所	事 務 所	出 店	工 場	更 衣 室	倉 庫	そ の 他	総 数	(キ ー あ り) 盗	(キ ー な し) 盗	(キ ー あ り) 盗	(キ ー な し) 盗	オ ー ト バ イ 盗	オ ー ト バ イ 盗	(キ ー あ り) 盗	(キ ー な し) 盗	オ ー ト バ イ 盗	(キ ー あ り) 盗	(キ ー な し) 盗	自 動 車 盗	自 動 車 盗	自 動 車 盗	自 動 車 盗				
交番・ 駐在所 別	刑法犯総数	28	4		1	1	1				1	1	14			4	1	88	2		9	6	15	56													
	大南	9	2										4			3		56			5	4	9	38													
	大東	11				1					1		9					14			3	2	1	8													
	辺土名	1	1															3						1	2												
	許田	1	1																																		
	屋部	3												1			1	1	11						4	7											
	伊差川	1											1						2	1																	
	屋我地																		2	1		1															
	塩屋	1			1																																
	喜如嘉																																				
奥																																					
安田																																					
平良																																					
辺野古																																					
不明	1																																				

※ 不明 (他署管内発生を自署で認知したもの、外国発生、不明)

手口	非										侵					入										盗			
	総数	訪問盗	払出盗	A T Mねらい	窓口ねらい	途中ねらい	室内ねらい	客室ねらい	病室ねらい	ひったくり	すり	置き	仮睡者ねらい	(車上錠あり)	(車上錠なし)	部品ねらい	脱衣場ねらい	自販機ねらい	色情ねらい	工事場ねらい	万引き	職場ねらい	同居ねらい	その他					
別																													
交番・駐在所																													
刑法犯総数	208		4				1	2				28	5		23	11		1	2	1	79	7	1	43					
大南	67		1									8	1		8	4					34		1	10					
大東	82		2				1					12	4		6	4		1		1	37	2		12					
辺土名	6											1			2									3					
許田	10							2				2										5		1					
屋部	16											1			6	2			1					6					
伊差川	8																		1		5			2					
屋我地	3														1									2					
塩屋	1																				1								
喜如嘉																													
奥																													
安田	2																				1			1					
平良	1																							1					
辺野古	12		1									4				1					1			5					
不明																													

※ 不明 (他署管内発生を自署で認知したもの、外国発生、不明)

(12) 本部警察署

手口	侵入盗										乗り物盗																		
	総数	空き巣	忍込み	居空き	A T M 破り	金庫破り	旅館荒し	官公署荒し	学校荒し	病院荒らし	給油所荒し	事務所荒し	出店荒し	工場荒し	更衣室荒し	倉庫荒し	その他	総数	(キーあり)盗	(キーなし)盗	オートバイ盗	(キーなし)盗	オートバイ盗	(キーあり)盗	オートバイ盗	(キーなし)盗	自転車盗	(キーあり)盗	自転車盗
交番・駐在所別	2	1															1	3									1	2	
	2	1															1	3								1	2		

手口	非侵入盗										侵入盗										その他			
	総数	買物盗	訪問盗	払出盗	A T M 盗	窓口盗	室内盗	客室盗	病室盗	ひったくり	すり	置き	仮睡者盗	(車上あり)盗	(車上なし)盗	部品盗	脱衣場盗	自販機盗	色情盗	工事場盗	万引き	職場盗	同居盗	その他
交番・駐在所別																								
刑法犯総数	44						1				1	11				1	2				7	5		16
渡久地	13										1	4				1	1				2	2		2
今帰仁	28						1					6				1					4	3		13
伊豆味																								
山川	1																			1				
伊江																								
川平	1																							1
伊是名																								
伊平屋																								
不明	1											1												

※ 不明 (他署管内発生を自署で認知したもの、外国発生、不明)

(13) 宮古島警察署

手口	侵 入										盗					乗 り 物					盗						
	総 数	空 き	忍 込	居 空	A T M	金 庫	旅 館	官 公 署	学 校	病 院	給 油 所	事 務 所	出 店	工 場	更 衣 室	倉 庫	そ の 他	総 数	自 動 車 あ り	自 動 車 な し	（ キ ー ト あ り ） 盗	（ キ ー ト な し ） 盗	（ キ ー ト あ り ） 盗	（ キ ー ト な し ） 盗	自 動 車 あ り 盗	自 動 車 な し 盗	
交番・ 駐在所 別	刑法犯総数	15	7		1				1				1	4			1		63	8			4	2	11		38
	宮古空港																										
	狩 俣																										
	下 地	2	1														1										
	高 田																										
	長 間																										
	城 辺 東																										
	下地島空港																										
	仲 地																		1							1	
	多 良 間																										
	平 良	13	6		1					1			1	4					61	8			3	2	11		37
	佐 良 浜																										
	不 明																		1				1				

※ 不明 (他署管内発生を自署で認知したもの、外国発生、不明)

手口	非												入						盗					
	総数	買物盗	訪問盗	払出盗	A T M ねらい	窓口ねらい	室内ねらい	客室ねらい	病室ねらい	ひったくり	すり	置き	仮睡者ねらい	(車 施錠あり) ねらい	(車 施錠なし) ねらい	部品ねらい	脱衣場ねらい	自販機ねらい	色情ねらい	工事場ねらい	万引き	職場ねらい	同居ねらい	その他
別																								
交番・駐在所																								
刑法犯総数	134						2	1				14	3	8	29	6		2	1	3	29	10	1	25
宮古空港																								
狩俣	5													2	1									2
下地	3														1									2
高田	4											1			2					1				
長間	4														1							1		2
城辺東	3							1							2									
下地島空港																								
仲地	6											1				2					1	1	1	1
多良間	1																						1	
平良	104						2					12	3	6	21	4		1	1	2	28	8		16
佐良浜	4														1			1						2
不明																								

※ 不明 (他署管内発生を自署で認知したもの、外国発生、不明)

(14) 八重山警察署

手口	侵入										盗					乗り物					盗			
	総数	空き巣	忍込み	居空き	A T M 破り	金庫破り	旅館荒し	官公署荒し	学校荒し	病院荒らし	給油所荒し	事務所荒し	出店荒し	工場荒し	更衣室荒し	倉庫荒し	その他の	総数	(キーあり)自動車盗	(キーなし)自動車盗	(キーあり)オートバイ盗	(キーなし)オートバイ盗	(キーあり)自転車盗	(キーなし)自転車盗
交番・駐在所別	刑法犯総数	17	5	1	1								7			1	2	85	3		6	5	16	55
	大川	11	4		1								5				1	84	3		6	5	16	54
石垣空港																								
川平																								
白保	6	1	1										2			1	1	1						1
伊原間																								
小浜																								
波照間																								
白浜																								
上原																								
大原																								
久部良																								
与那国																								
不明																								

※ 不明 (他署管内発生を自署で認知したもの、外国発生、不明)

手口	非										侵入				盗					その他						
	総数	買物盗	訪問盗	払出盗	A T M ねらい	窓口ねらい	室内ねらい	客室ねらい	病室ねらい	ひったくり	すり	置き	仮睡者ねらい	(車上錠あり)ねらい	(車上錠なし)ねらい	部品ねらい	脱衣場ねらい	自販機ねらい	色情ねらい		工事場ねらい	万引き	職場ねらい	同居ねらい		
交番・駐在所別	刑法犯総数	140	1		3			2			1	20	10		15	9				1		37	9	1	31	
	大川	128	1		3			2			1	15	10		13	9				1		37	7	1	28	
	石垣空港	2										2														
	川平	2										1													1	
	白保	2																					1		1	
	伊原間	1										1														
	小浜																									
	波照間																									
	白浜	1																					1			
	上原																									
大原	2													1											1	
久部良																										
与那国	1														1											
不明	1											1														

※ 不明 (他署管内発生を自署で認知したもの、外国発生、不明)

10 刑法犯 罪種別 市町村別 認知件数

罪 種 市町村	総 数	凶 悪 犯					粗 暴 犯							窃 盗 犯			
		計	殺 人	強 盗	放 火	不 同 意 交 等	計	凶 器 準 備 集 合	暴 行	傷 害	脅 迫	恐 喝	計	侵 入 盗	乗 り 物 盗	非 侵 入 盗	
刑 法 犯 総 数	9,578	91	17	10	9	55	1,069	1	383	557	95	33	5,896	398	1,694	3,804	
那 覇 市	2,713	31	3	4	5	19	275	1	97	146	19	12	1,831	132	593	1,106	
宜 野 湾 市	546	6	2	2	1	1	55		33	16	2	4	323	15	79	229	
石 垣 市	400	4	1			3	82		21	49	12		233	17	85	131	
浦 添 市	719	3		2		1	91		26	54	8	3	445	29	150	266	
名 護 市	435	5	3			2	44		19	19	5	1	309	26	85	198	
糸 満 市	420	7				7	34		11	19	2	2	291	14	90	187	
沖 縄 市	1,046	11	1		2	8	137		52	70	12	3	551	47	124	380	
豊 見 城 市	339	2	1			1	31		14	15	2		223	7	75	141	
う る ま 市	581	2	1	1			90		33	43	8	6	347	20	70	257	
宮 古 島 市	413	6	4			2	55		23	26	6		211	15	63	133	
南 城 市	153	1				1	15		9	6			83	16	8	59	
国 頭 村	22						5		3	1	1		11	1	3	7	
大 宜 味 村	13	1				1	3			2	1		3	1		2	
東 村	2						1		1				1			1	
今 帰 仁 村	41						4			3	1		29			29	
本 部 町	42						6		1	3	2		19	2	3	14	
恩 納 村	87	1				1	2		1	1			49	5	4	40	
宜 野 座 村	13						2		1	1			7		1	6	
金 武 町	61						6		1	5			38	2	5	31	
伊 江 村	1												1			1	
読 谷 村	192	6	1		1	4	12		2	8	2		123	8	27	88	
嘉 手 納 町	62	1				1	7		1	6			37		15	22	
北 谷 町	371	2				2	23		8	14	1		187	13	45	129	
北 中 城 村	138						6		3	3			100	5	31	64	
中 城 村	78						7		2	5			47	3	9	35	
西 原 町	179	1				1	19		9	6	2	2	116	2	40	74	
与 那 原 町	104	1		1			18		5	13			57	3	19	35	
南 風 原 町	180						13		2	8	3		117	3	47	67	
渡 嘉 敷 村	1						1				1						
座 間 味 村	5						2		1	1			1	1			
粟 国 村	1																
渡 名 喜 村	1												1			1	
南 大 東 村	4						1				1		2	2			
北 大 東 村																	
伊 平 屋 村	1						1			1							
伊 是 名 村	1																
久 米 島 町	15						3			2	1		8	1		7	
八 重 瀬 町	123						12		4	7	1		80	8	23	49	
多 良 間 村	2						1				1		1			1	
竹 富 町	15						3			3			7			7	
与 那 国 町	4						1			1			2			2	
不 明	54						1				1		5			5	

知 能 犯						風 俗 犯					そ の 他 の 刑 法 犯							
計	詐 欺	横 領	偽 造	汚 職	背 任	計	賭 博	不 同 意 わいせつ	わいせつ その 他	性的姿 態 影 等 撮 処 罰 法	計	占有離 脱 横 領	公 務 執 行 妨 害	住居侵入	器物損壊	略取誘拐 人身売買	そ の 他	
925	856	52	14	1	2	161	4	87	28	42	1,436	181	32	192	804	9	218	
212	200	10	2			36	3	19	8	6	328	66	8	37	158	1	58	
63	61		1		1	14	1	6	2	5	85	7	2	11	55	1	9	
30	30					6		5		1	45	6	3	8	21		7	
61	49	11	1			21		13	2	6	98	14	2	15	57		10	
22	17	3	2			5		3	1	1	50	5	4	9	21	1	10	
34	34					7		3	2	2	47	3		9	31		4	
101	100	1				7		5	2		239	20	3	33	138	2	43	
39	32	3	4			2		1		1	42	2		4	34		2	
49	45	4				15		6	6	3	78	8	2	10	46	1	11	
64	59	3	1	1		8		5		3	69	12	1	9	39		8	
31	30	1				6		4		2	17	1		4	12			
											6		1		4		1	
2	2										4		1		1		2	
1	1										7			1	5		1	
7	5	2				1		1			9	2		2	4		1	
13	13					8		4		4	14		1	6	7			
3	3					1				1								
5	5					2		2			10		1	1	7		1	
31	30	1				1				1	19	1		3	10		5	
5	5										12	1		1	6		4	
44	42		2			7		6		1	108	17	1	12	66		12	
5	5					1			1		26	6	1	5	10		4	
7	6				1	4		1		3	13	1		1	9		2	
11	8	3				3			1	2	29			4	21	2	2	
12	12					2		1	1		14	4			8		2	
16	16					2		2			32	2		4	21		5	
											2				2			
											1			1				
											1				1			
1	1																	
1	1										3	1		1	1			
16	16					1			1		14	1		1	7		5	
3	3										2				2			
1	1																	
35	24	10	1			1			1		12	1	1			1	9	

1 1 刑法犯 罪種別 市町村別 検挙件数

罪 種 市町村	総 数	凶 悪 犯					粗 暴 犯						窃 盗 犯				
		計	殺 人	強 盗	放 火	不 同 意 交 等	計	凶 器 準 備 集	暴 行	傷 害	脅 迫	恐 喝	計	侵 入 盗	乗 り 物 盗	非 侵 入 盗	
刑 法 犯 総 数	4,334	84	18	11	9	46	860	1	295	457	81	26	2,371	248	261	1,862	
那 覇 市	1,224	27	3	5	5	14	219	1	78	116	16	8	703	90	79	534	
宜 野 湾 市	259	5	2	2	1		52		27	19	2	4	145	17	8	120	
石 垣 市	180	2	1			1	55		12	33	10		92	9	15	68	
浦 添 市	378	4		2		2	77		21	47	8	1	203	20	29	154	
名 護 市	225	5	3			2	34		14	16	3	1	147	19	14	114	
糸 満 市	152	6			1	5	24		7	14	2	1	94	4	11	79	
沖 縄 市	455	12	1		2	9	110		38	56	13	3	225	26	21	178	
豊 見 城 市	140	2	1			1	23		11	11	1		85	4	11	70	
う る ま 市	348	4	1	1		2	86		28	45	7	6	180	15	18	147	
宮 古 島 市	181	5	4			1	45		17	22	6		69	5	7	57	
南 城 市	60	3	1			2	9		4	5			28	3	1	24	
国 頭 村	9						3		1	1	1		2			2	
大 宜 味 村	4						2			2			1			1	
東 村	2						1		1				1			1	
今 帰 仁 村	13						1			1			10	1		9	
本 部 町	23						6		1	3	2		12	2	1	9	
恩 納 村	30	1				1	2		1	1			18	1	1	16	
宜 野 座 村	7						3		1	2			3	1		2	
金 武 町	28						6		1	5			16		3	13	
伊 江 村																	
読 谷 村	108	4	1			3	12		2	8	2		73	8	10	55	
嘉 手 納 町	34	1				1	8		2	6			16	1	3	12	
北 谷 町	124	1				1	20		7	11	1	1	59	6	8	45	
北 中 城 村	38						8		3	4	1		25	4	1	20	
中 城 村	35						6		2	4			21	2	1	18	
西 原 町	81	1				1	15		8	5	1	1	46	2	3	41	
与 那 原 町	44	1		1			11		5	6			19	6	2	11	
南 風 原 町	71						8		1	4	3		49	1	10	38	
渡 嘉 敷 村	1						1				1						
座 間 味 村	1						1		1								
粟 国 村	1																
渡 名 喜 村																	
南 大 東 村																	
北 大 東 村																	
伊 平 屋 村	1						1			1							
伊 是 名 村																	
久 米 島 町	5						4		1	2	1						
八 重 瀬 町	36						3			3			22		3	19	
多 良 間 村																	
竹 富 町	3						3			3							
与 那 国 町	5						1			1			3	1	1	1	
不 明	28												4			4	

(注) 県外警察署の検挙を含む。

(注) 検挙のうち、発生地とならなかった市町村は掲載せず。

(発生地計上方式)

知 能 犯						風 俗 犯					そ の 他 の 刑 法 犯							
計	詐 欺	横 領	偽 造	汚 職	背 任	計	賭 博	不 同 意 わいせつ	わいせつ その 他	性的姿態 撮 影 処 罰 等 法	計	占有離脱 物 横 領	公 務 執 行 妨 害	住居侵入	器物損壊	略取誘拐 人身売買	そ の 他	
408	369	21	14	1	3	131	4	71	21	35	480	60	25	127	151	7	110	
122	117	3	2			35	3	19	7	6	118	17	4	32	37	1	27	
17	13	1	2		1	10	1	3	1	5	30	1	2	10	12	1	4	
7	6	1				4		3		1	20	6	2	4	3		5	
38	31	5	2			17		11	2	4	39	6	2	10	14		7	
9	5	3	1			2		1		1	28	1	3	8	8		8	
9	9					8		3	2	3	11	1		3	6		1	
38	36	1			1	8		6	2		62	5	4	18	17	2	16	
20	17	1	2			1				1	9	1		4			4	
34	33	1				12		5	4	3	32	6	2	6	9	1	8	
32	28	1	2	1		4		3		1	26	7	1	5	10		3	
8	8					6		4		2	6	1		3	2			
											4		1		2		1	
											1		1					
											2			1	1			
1		1									4	1		2			1	
2	2					4		2		2	3			2	1			
						1				1								
1	1					1		1			4		1	1	1		1	
8	8										11			4	4		3	
3	3										6	1		1	3		1	
15	12	1	2			9		7	1	1	20	1	1	7	10		1	
											5	1	1	1	2			
3	2				1	3				3	2						2	
5	4	1				3		2		1	11			3	4	2	2	
8	8										5	2			1		2	
7	7					1		1			6	2			1		3	
											1			1				
4	4					1			1		6				3		3	
											1						1	
17	15	1	1			1			1		6						6	

1 2 刑法犯 罪種別 居住市町村別 成人 検挙人員

罪 種 市町村	総 数	凶 悪 犯					粗 暴 犯					窃 盗 犯				
		計	殺 人	強 盗	放 火	不 同 意 交 等	計	凶 器 準 備 集	暴 行	傷 害	脅 迫	恐 喝	計	侵 入 盗	乗 り 物 盗	非 侵 入 盗
刑 法 犯 総 数	2,455	73	16	13	9	35	758		267	396	68	27	1,096	49	43	1,004
那 覇 市	587	19	1	4	5	9	162		59	83	13	7	276	10	6	260
宜 野 湾 市	177	8	2	1	1	4	49		23	21	4	1	76	3	3	70
石 垣 市	116						49		10	30	9		43	2	1	40
浦 添 市	211	3		3			69		19	44	5	1	94		5	89
名 護 市	131	5	3	1		1	33		14	15	3	1	69	2	3	64
糸 満 市	100	4			1	3	18		4	11	1	2	64	2	3	59
沖 縄 市	244	9	1	1	2	5	89		30	46	10	3	96	9	3	84
豊 見 城 市	86	3	1			2	26		12	11	2	1	46	1	2	43
う る ま 市	201	4	1	1		2	72		22	41	4	5	86	7	4	75
宮 古 島 市	115	4	3	1			36		14	18	4		46	4	4	38
南 城 市	46	2				2	12		4	7		1	21			21
国 頭 村	11						5		2	2	1		5			5
大 宜 味 村	2												2			2
東 村	3						1		1				1			1
今 帰 仁 村	12						1		1				6			6
本 部 町	19						4		1	2	1		9			9
恩 納 村	16						1		1				10	2	1	7
宜 野 座 村	9						4		1	3			3			3
金 武 町	28	1				1	6		1	5			9		1	8
伊 江 村	1															
読 谷 村	58	3	1			2	18		7	9	2		26	1	1	24
嘉 手 納 町	28	1				1	8		4	4			13		1	12
北 谷 町	62	2				2	20		10	9		1	18	1	1	16
北 中 城 村	16	1				1	6		1	4	1		7			7
中 城 村	25						14		5	7	2		8	4	1	3
西 原 町	43						15		9	5	1		15			15
与 那 原 町	32						12		6	5	1		15			15
南 風 原 町	37	2	1	1			17		3	7	3	4	13		2	11
渡 嘉 敷 村																
座 間 味 村	3						1		1				1			1
粟 国 村	1															
渡 名 喜 村																
南 大 東 村																
北 大 東 村																
伊 平 屋 村	1						1			1						
伊 是 名 村																
久 米 島 町	5						4		1	2	1		1			1
八 重 瀬 町	21	2	2				3		1	2			13			13
多 良 間 村	1												1			1
竹 富 町	1						1			1						
与 那 国 町	5						1			1			3	1	1	1
不 明	1															

(注) 県外警察署の検挙を含む。

(居住地計上方式)

知 能 犯						風 俗 犯					そ の 他 の 刑 法 犯							
計	詐 欺	横 領	偽 造	汚 職	背 任	計	賭 博	不 同 意 わいせつ	わいせつ その 他	性的 暴露 態 勢 等 処 罰	計	占有 物 横 領	公 務 執 行 妨 害	住 居 侵 入	器物損壊	略 取 誘 拐 人 身 売 買	そ の 他	
142	110	20	7	4	1	98	14	48	17	19	288	46	20	85	82	3	52	
41	32	4	2	3		24	6	8	5	5	65	15	3	13	23	1	10	
7	5	1	1			11	2	7	1	1	26	1	2	7	12		4	
5	4	1				2		1		1	17	4	4	4	2		3	
11	8	2	1			14	2	6	1	5	20	3		7	5		5	
5	1	4				1				1	18	1	2	6	2		7	
3	3					5		3	2		6			1	5			
11	8	2			1	10	1	5	2	2	29	6	2	13	6		2	
3	3					2		1		1	6	2		3			1	
8	8					8	2	4	2		23	5	1	4	7	1	5	
6	3	1	1	1		2		2			21	7	1	4	7		2	
1	1					3		3			7	1		1	3		2	
											1		1					
											1			1				
4	4										1			1				
3	2	1									3			2			1	
3	2	1									2		1		1			
2	2																	
2	1	1				1			1		9		1	6	1		1	
1	1																	
3	3					2		1		1	6			3	2		1	
											6	1		2	2		1	
9	6	1	2			6		4	1	1	7		2	3	1		1	
						1		1			1						1	
											3			1			2	
8	8					2	1			1	3			2	1			
2	1	1				2		1	1		1					1		
3	3					1		1			1						1	
											1				1			
											1			1				
																</		

1 3 刑法犯 罪種別 居住市町村別 検挙・補導人員（犯罪少年・触法少年）

（1）犯罪少年

罪 種 市町村	総 数	凶 悪 犯					粗 暴 犯						窃 盗 犯				
		計	殺 人	強 盗	放 火	不 同 意 交 渉	計	凶 器 準 備 集 合	暴 行	傷 害	脅 迫	恐 喝	計	侵 入 盗	乗 り 物 盗	非 侵 入 盗	
刑 法 犯 総 数	459	7		3		4	53		8	36	5	4	287	14	90	183	
那 覇 市	107						13		3	7	3		67	4	23	40	
宜 野 湾 市	30						5			4		1	15	1		14	
石 垣 市	12	1				1	2			2			7		6	1	
浦 添 市	58	2		1		1	7			5	1	1	36	1	13	22	
名 護 市	25												21	3	7	11	
糸 満 市	28	2				2							18	2	6	10	
沖 縄 市	51						7		2	4		1	24	1	4	19	
豊 見 城 市	15						1		1				12		6	6	
う る ま 市	34	1		1			4			4			24	1	2	21	
宮 古 島 市	3						3			2	1						
南 城 市	4																
国 頭 村																	
大 宜 味 村																	
東 村																	
今 帰 仁 村																	
本 部 町																	
恩 納 村																	
宜 野 座 村																	
金 武 町	9						1		1				6		2	4	
伊 江 村																	
読 谷 村	21						4			4			15	1	4	10	
嘉 手 納 町	14						3			3			9			9	
北 谷 町	6												3		2	1	
北 中 城 村	5						1		1				3			3	
中 城 村	1												1		1		
西 原 町	14												13		7	6	
与 那 原 町	9	1		1									4		2	2	
南 風 原 町	6						1			1			4		2	2	
渡 嘉 敷 村																	
座 間 味 村																	
粟 国 村																	
渡 名 喜 村																	
南 大 東 村	1												1			1	
北 大 東 村																	
伊 平 屋 村																	
伊 是 名 村																	
久 米 島 町																	
八 重 瀬 町	6						1					1	4		3	1	
多 良 間 村																	
竹 富 町																	
与 那 国 町																	
不 明																	

（注） 県外警察署の検挙を含む。

(居住地計上方式)

[illegible]

(2) 触法少年

罪 種 市町村	総 数	凶 悪 犯					粗 暴 犯							窃 盗 犯			
		計	殺 人	強 盗	放 火	不 同 意 交 等	計	凶 準 集	器 備 合	暴 行	傷 害	脅 迫	恐 喝	計	侵 入 盗	乗 り 物 盗	非 侵 入 盗
刑 法 犯 総 数	289						32			9	17	4	2	191		67	124
那 覇 市	68						15			3	11		1	37		13	24
宜 野 湾 市	62						10			5		4	1	39		7	32
石 垣 市	8													8		5	3
浦 添 市	16						1				1			14		6	8
名 護 市	8													8		3	5
糸 満 市	6													3		2	1
沖 縄 市	30						4			1	3			18		7	11
豊 見 城 市	7													6		3	3
う る ま 市	19													15		4	11
宮 古 島 市	2													2		1	1
南 城 市																	
国 頭 村																	
大 宜 味 村																	
東 村																	
今 帰 仁 村																	
本 部 町																	
恩 納 村																	
宜 野 座 村																	
金 武 町	3													2		1	1
伊 江 村																	
読 谷 村	34						2				2			16		8	8
嘉 手 納 町	4													4		1	3
北 谷 町	1													1		1	
北 中 城 村	3													3		1	2
中 城 村																	
西 原 町	1													1			1
与 那 原 町	6													6			6
南 風 原 町	4													4		2	2
渡 嘉 敷 村																	
座 間 味 村																	
粟 国 村																	
渡 名 喜 村																	
南 大 東 村																	
北 大 東 村																	
伊 平 屋 村																	
伊 是 名 村																	
久 米 島 町																	
八 重 瀬 町	7													4		2	2
多 良 間 村																	
竹 富 町																	
与 那 国 町																	
不 明																	

(注) 県外警察署の補導を含む。

(居住地計上方式)

知 能 犯						風 俗 犯					そ の 他 の 刑 法 犯							
計	詐 欺	横 領	偽 造	汚 職	背 任	計	賭 博	不 同 意 わいせつ	わいせつ その 他	性的姿態 撮影等 罰	計	占有離脱 物 横 領	公 務 執 行 妨 害	住居侵入	器物損壊	略取誘拐 人身売買	そ の 他	
1	1					3		3			62	19	1	23	10	1	8	
						1		1			15	9		1	2	1	2	
											13	6		5			2	
											1	1						
											3						3	
1	1										7	3		1	3			
											1		1					
						2		2			2			1	1			
											1				1			
											16			15			1	

令和6年版
犯 罪 統 計 書

令和7年10月発行

編集 沖縄県警察本部刑事部刑事企画課
発行

〔TEL 098-862-0110（内線）4031・4034〕

