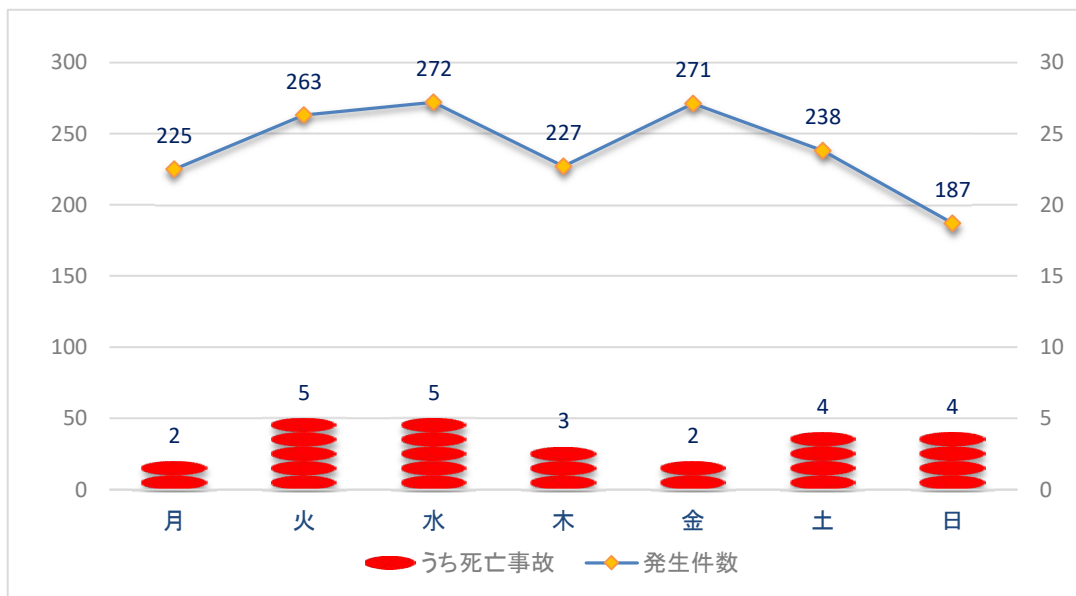


人身事故発生状況(令和7年8月末現在)

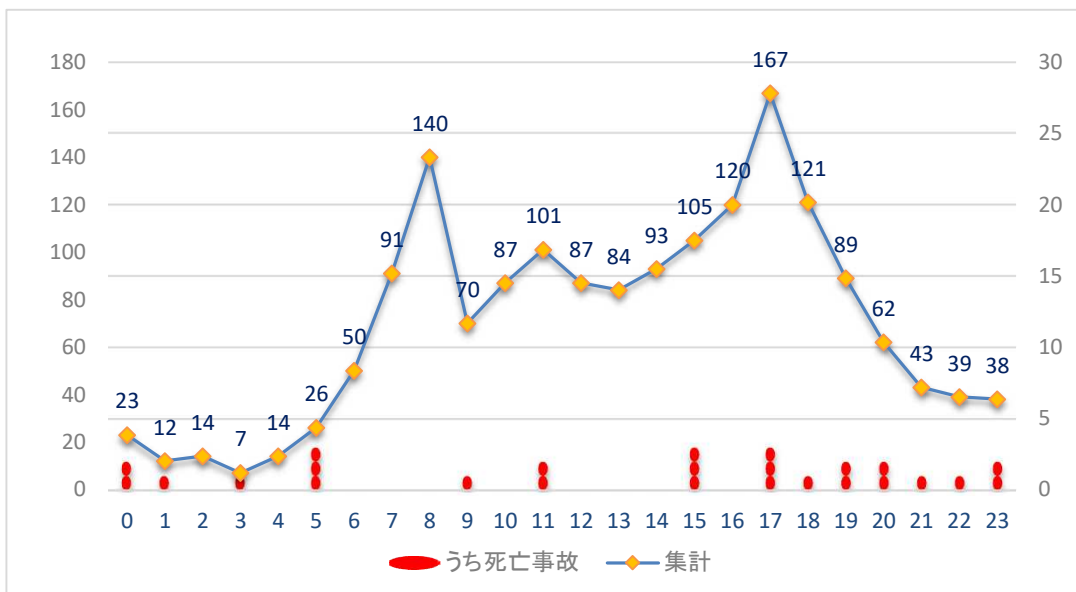
1 発生件数及び死傷者数

	発生件数		死 者	負 傷 者	
		死亡事故			重 傷 者
令和7年8月末	1683	25	25	1994	214
令和6年8月末	1729	27	28	2026	225
増 減 数	-46	-2	-3	-32	-11
増 減 率	-2.7%	-7.4%	-10.7%	-1.6%	-4.9%

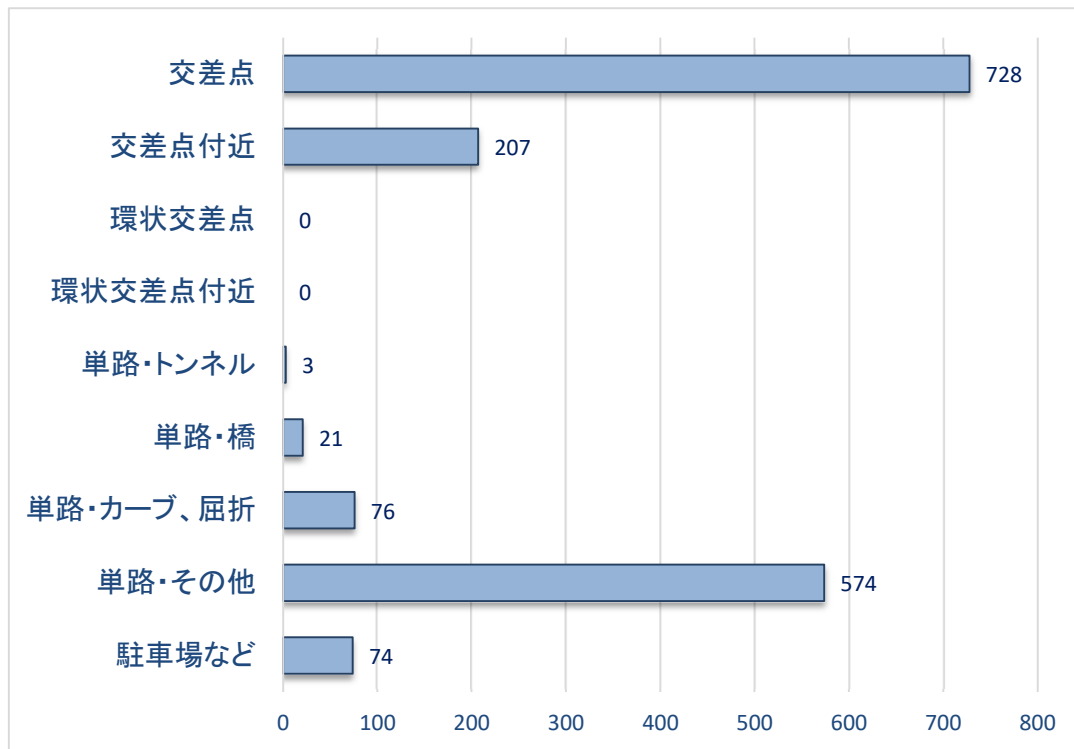
2 曜日別発生件数



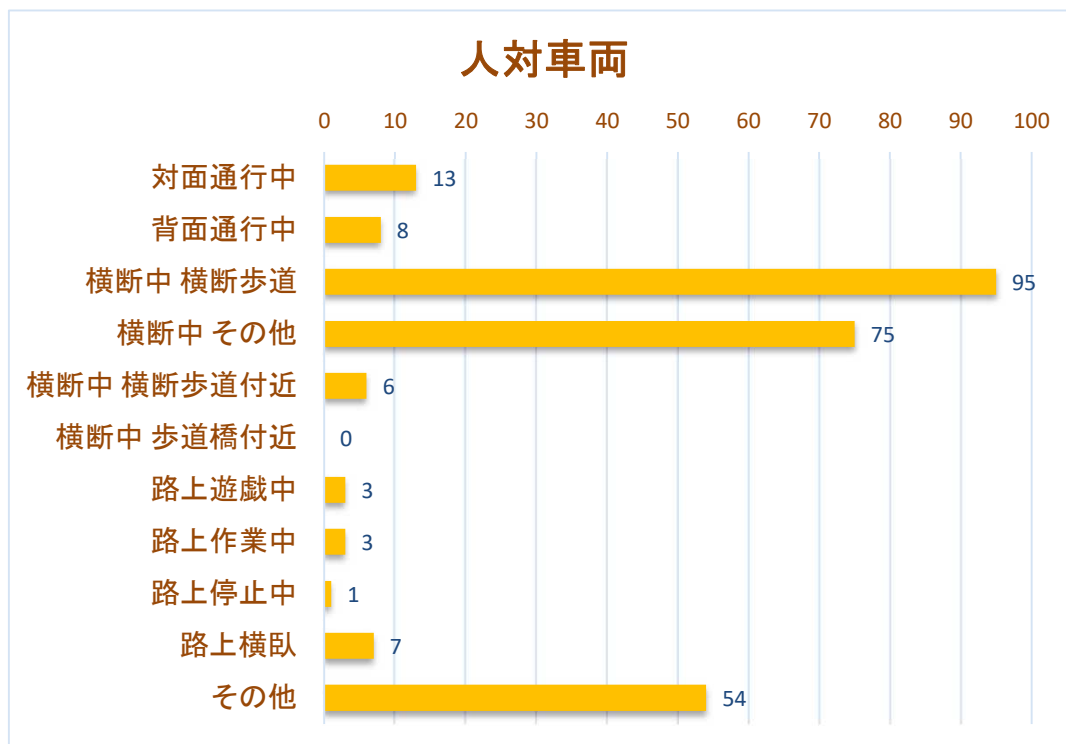
3 時間別発生件数

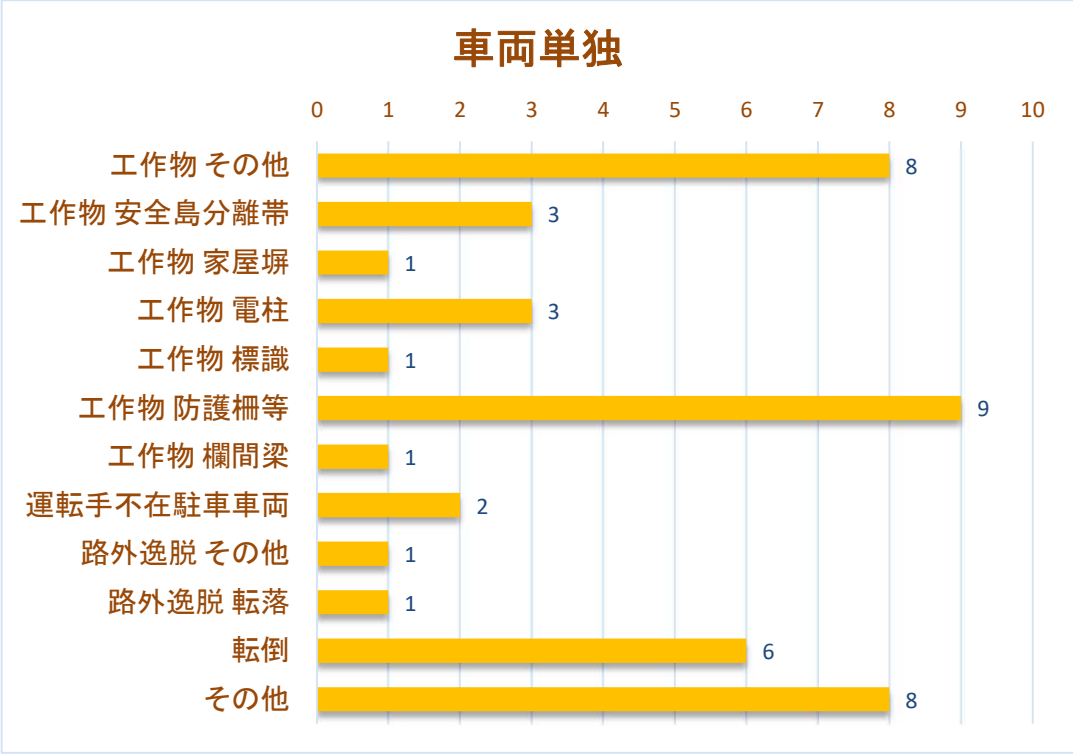
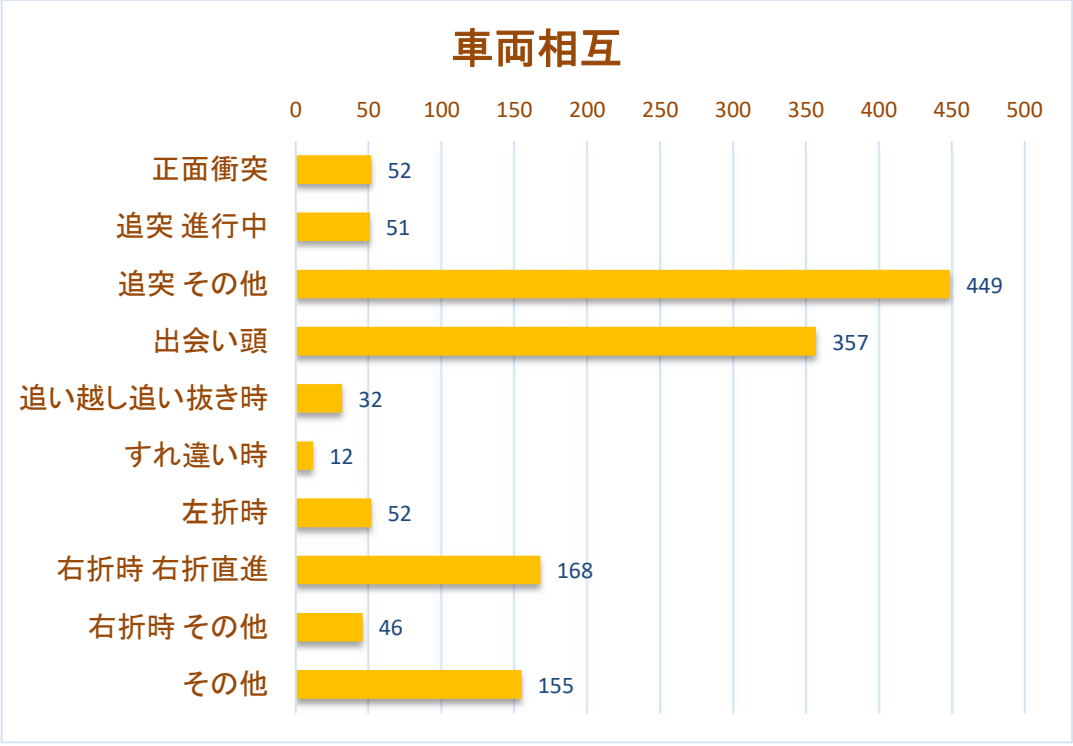


4 道路形状別発生件数



5 事故類型別発生件数





6 死亡事故の特徴

	特 徴	件数・人数	構成率	増減数	増減率	前年同期	構成率
事 故	飲酒絡みの事故	1件	4.0%	-4件	-80.0%	5件	18.5%
	夜間における事故	16件	64.0%	0件	0.0%	16件	59.3%
	高齢者(65歳以上)による事故	6件	24.0%	-5件	-45.5%	11件	40.7%
	若年者(16~24歳)による事故	5件	20.0%	0件	0.0%	5件	18.5%
死 者	高齢者(65歳以上)の死者	10人	40.0%	-1人	-9.1%	11人	39.3%
	高齢歩行者(65歳以上)の死者	7人	28.0%	-1人	-12.5%	8人	28.6%
	週末の死者	10人	40.0%	-7人	-41.2%	17人	60.7%
	二輪乗車中の死者	10人	40.0%	4人	66.7%	6人	21.4%
	歩行者の死者	9人	36.0%	-6人	-40.0%	15人	53.6%
	ベルト・ヘル非着用の死者	4人	16.0%	1人	33.3%	3人	10.7%

市町村別人身事故発生状況（令和7年8月中）

区分 市町村別	発生件数	死者数	重傷者数	軽傷者数
那覇市	48	0	7	49
糸満市	8	0	0	9
豊見城市	10	0	1	9
南城市	7	0	1	10
浦添市	20	0	5	19
宜野湾市	20	0	2	21
沖縄市	34	0	5	43
うるま市	9	0	0	14
名護市	11	1	2	9
宮古島市	9	0	1	14
石垣市	11	0	0	12
久米島町	0	0	0	0
八重瀬町	2	1	0	1
南風原町	11	0	1	12
与那原町	1	0	0	1
西原町	10	0	2	10
北谷町	8	0	0	13
嘉手納町	1	0	0	1
金武町	2	0	0	2
本部町	2	0	0	2
竹富町	0	0	0	0
与那国町	0	0	0	0
渡嘉敷村	0	0	0	0
座間味村	0	0	0	0
粟国村	0	0	0	0
渡名喜村	0	0	0	0
南大東村	0	0	0	0
北大東村	0	0	0	0
中城村	2	0	0	5
北中城村	7	0	1	6
読谷村	4	0	0	4
恩納村	3	0	0	4
宜野座村	1	0	0	1
国頭村	1	0	2	1
大宜味村	1	0	0	1
東村	0	0	0	0
伊平屋村	0	0	0	0
伊是名村	0	0	0	0
今帰仁村	1	0	1	0
伊江村	0	0	0	0
多良間村	0	0	0	0
沖縄自動車道等	4	0	0	7
合 計	248	2	31	280

市町村別人身事故発生状況（令和7年8月末現在）

区分 市町村別	発生件数	死者数	重傷者数	軽傷者数
那覇市	293	1	45	290
糸満市	52	0	3	56
豊見城市	89	0	10	93
南城市	47	3	6	54
浦添市	163	2	23	157
宜野湾市	140	0	17	141
沖縄市	170	0	18	191
うるま市	91	1	9	102
名護市	81	3	13	92
宮古島市	61	2	15	65
石垣市	60	2	5	66
久米島町	5	0	2	3
八重瀬町	29	2	0	30
南風原町	82	0	9	86
与那原町	29	2	2	29
西原町	34	1	4	33
北谷町	63	0	5	73
嘉手納町	14	0	2	15
金武町	9	0	0	14
本部町	19	0	2	21
竹富町	0	0	0	0
与那国町	0	0	0	0
渡嘉敷村	0	0	0	0
座間味村	0	0	0	0
粟国村	0	0	0	0
渡名喜村	0	0	0	0
南大東村	0	0	0	0
北大東村	0	0	0	0
中城村	24	0	3	28
北中城村	44	0	4	49
読谷村	25	3	2	23
恩納村	17	2	4	21
宜野座村	4	1	0	3
国頭村	5	0	2	6
大宜味村	4	0	3	6
東村	2	0	3	1
伊平屋村	1	0	0	1
伊是名村	0	0	0	0
今帰仁村	9	0	2	7
伊江村	1	0	1	1
多良間村	0	0	0	0
沖縄自動車道等	16	0	0	23
合 計	1,683	25	214	1,780

隊・署別人身事故発生状況（令和7年8月）

				8月中
隊・署別	発生件数	死者数	負傷者数	
			重傷者数	
交 機 隊	4	0	7	0
那 覇 署	38	0	46	7
豊 見 城 署	20	0	20	1
糸 満 署	10	1	10	0
与 那 原 署	19	0	25	2
浦 添 署	30	0	36	7
宜 野 湾 署	22	0	28	2
沖 縄 署	49	0	68	6
嘉 手 納 署	5	0	5	0
うるま署	8	0	13	0
石 川 署	7	0	8	0
名 護 署	13	1	15	4
本 部 署	3	0	3	1
宮 古 島 署	9	0	15	1
八 重 山 署	11	0	12	0
合 計	248	2	311	31

				8月末
隊・署別	発生件数	死者数	負傷者数	
			重傷者数	
交 機 隊	16	0	23	0
那 覇 署	238	1	277	42
豊 見 城 署	149	0	166	15
糸 満 署	81	2	89	3
与 那 原 署	158	5	186	17
浦 添 署	197	3	217	27
宜 野 湾 署	164	0	189	20
沖 縄 署	277	0	340	27
嘉 手 納 署	39	3	42	4
うるま署	76	1	92	8
石 川 署	45	3	61	5
名 護 署	92	3	126	21
本 部 署	30	0	35	5
宮 古 島 署	61	2	80	15
八 重 山 署	60	2	71	5
合 計	1,683	25	1,994	214

※ 発生件数は、警察庁へ報告した件数をいう。（計上件数）