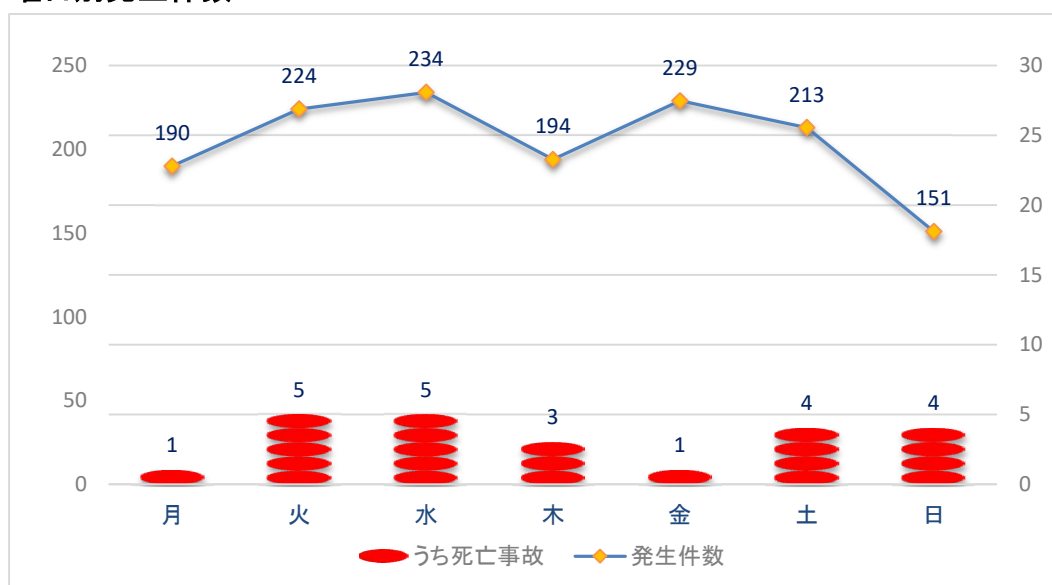


人身事故発生状況(令和7年7月末現在)

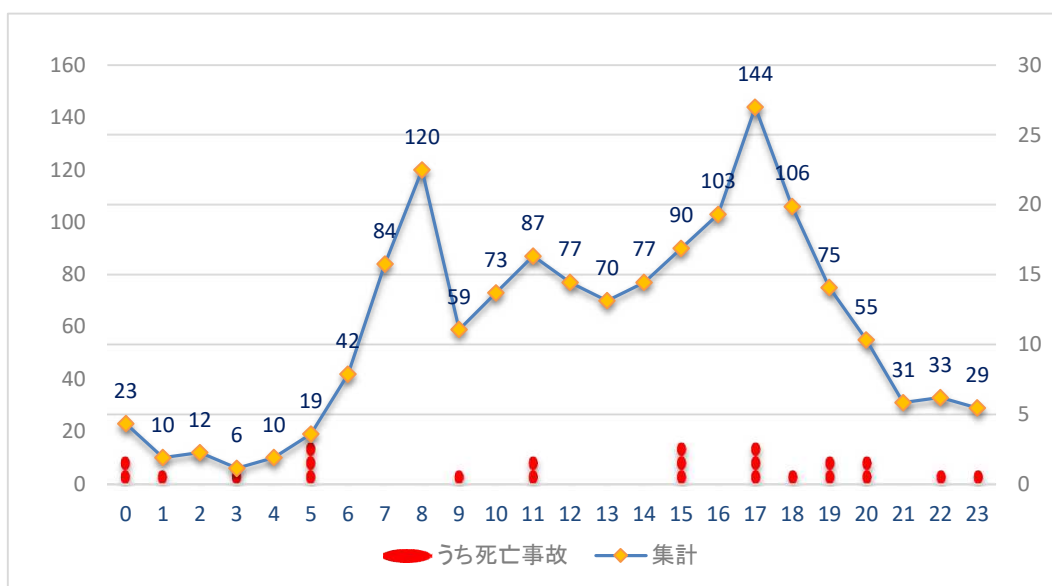
1 発生件数及び死傷者数

	発生件数		死 者	負傷者	
		死亡事故			重傷者
令和7年7月末	1435	23	23	1683	183
令和6年7月末	1511	23	24	1767	195
増 減 数	-76	0	-1	-84	-12
増 減 率	-5.0%	0.0%	-4.2%	-4.8%	-6.2%

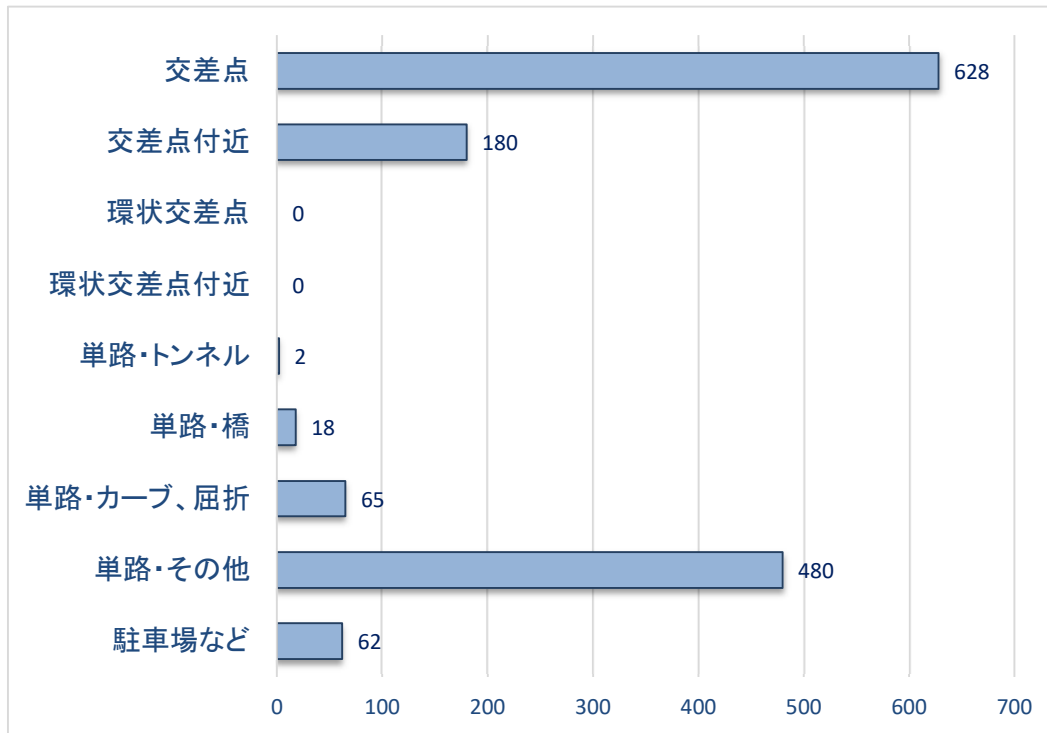
2 曜日別発生件数



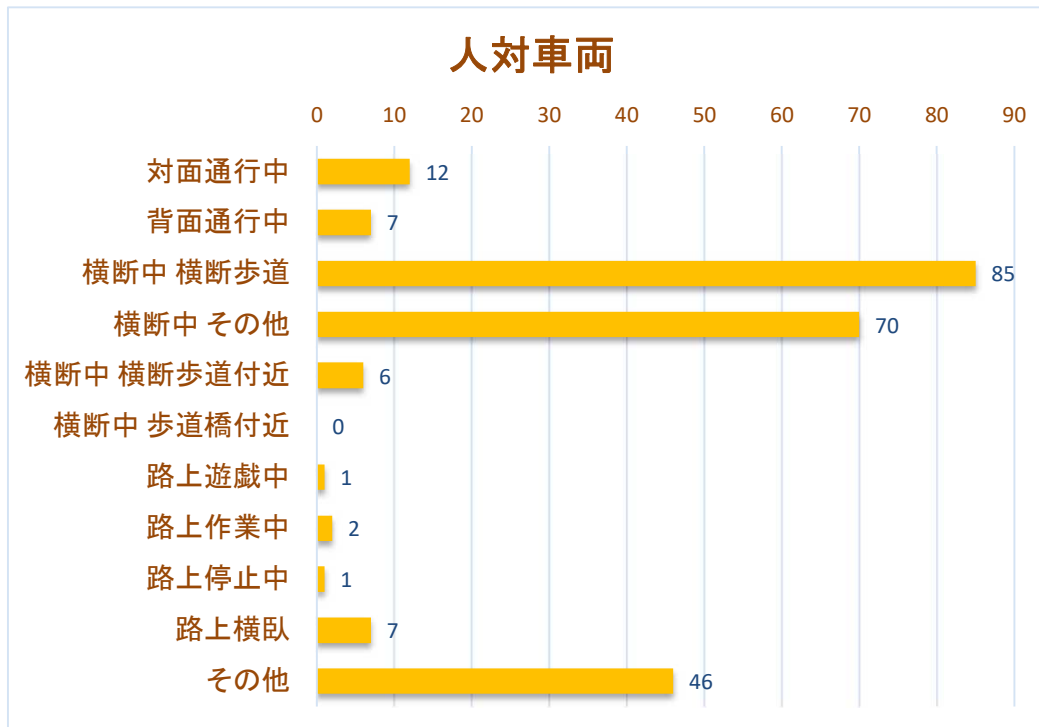
3 時間別発生件数

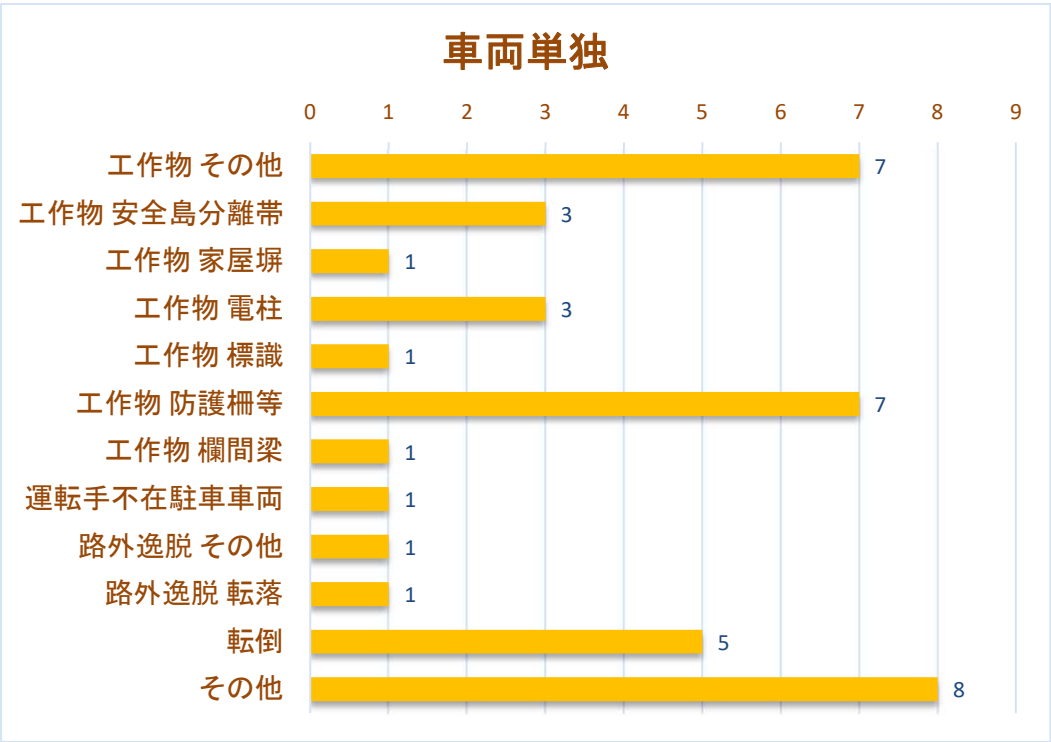
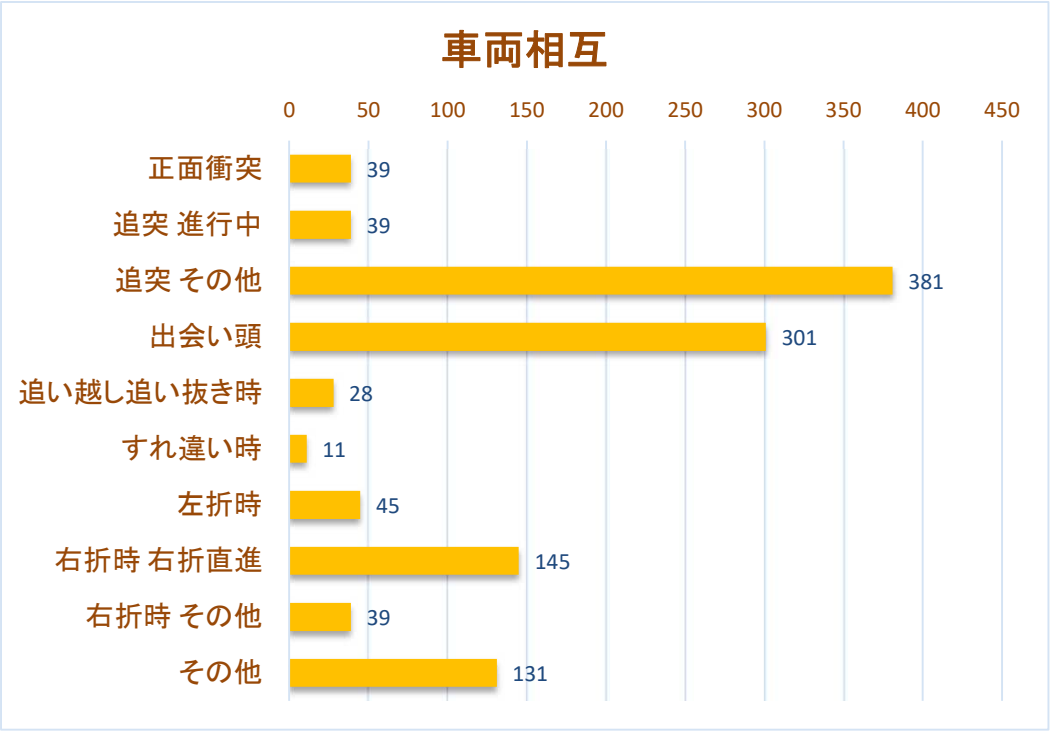


4 道路形状別発生件数



5 事故類型別発生件数





6 死亡事故の特徴

	特 徴	件数・人数	構成率	増減数	増減率	前年同期	構成率
事 故	飲酒絡みの事故	1件	4.3%	-3件	-75.0%	4件	17.4%
	夜間における事故	14件	60.9%	1件	7.7%	13件	56.5%
	高齢者(65歳以上)による事故	6件	26.1%	-4件	-40.0%	10件	43.5%
	若年者(16~24歳)による事故	4件	17.4%	-1件	-20.0%	5件	21.7%
死 者	高齢者(65歳以上)の死者	10人	43.5%	1人	11.1%	9人	37.5%
	高齢歩行者(65歳以上)の死者	7人	30.4%	0人	0.0%	7人	29.2%
	週末の死者	9人	39.1%	-5人	-35.7%	14人	58.3%
	二輪乗車中の死者	9人	39.1%	5人	125.0%	4人	16.7%
	歩行者の死者	9人	39.1%	-5人	-35.7%	14人	58.3%
	ベルト・ヘルメット非着用の死者	3人	13.0%	2人	200.0%	1人	4.2%

市町村別人身事故発生状況（令和7年7月中）

区分 市町村別	発生件数	死者数	重傷者数	軽傷者数
那 覇 市	38	0	6	37
糸 満 市	8	0	1	7
豊 見 城 市	13	0	1	15
南 城 市	10	1	2	8
浦 添 市	22	0	1	22
宜 野 湾 市	9	0	0	10
沖 縄 市	28	0	2	32
う る ま 市	19	0	2	26
名 護 市	10	1	2	13
宮 古 島 市	11	0	2	12
石 垣 市	8	1	1	8
久 米 島 町	0	0	0	0
八 重 瀬 町	5	0	0	7
南 風 原 町	12	0	0	13
与 那 原 町	5	0	0	6
西 原 町	3	0	0	3
北 谷 町	10	0	3	9
嘉 手 納 町	2	0	1	1
金 武 町	4	0	0	7
本 部 町	2	0	1	1
竹 富 町	0	0	0	0
与 那 国 町	0	0	0	0
渡 嘉 敷 村	0	0	0	0
座 間 味 村	0	0	0	0
粟 国 村	0	0	0	0
渡 名 喜 村	0	0	0	0
南 大 東 村	0	0	0	0
北 大 東 村	0	0	0	0
中 城 村	4	0	0	4
北 中 城 村	7	0	0	10
読 谷 村	7	0	1	7
恩 納 村	2	1	0	1
宜 野 座 村	1	1	0	0
国 頭 村	1	0	0	1
大 宜 味 村	1	0	1	0
東 村	0	0	0	0
伊 平 屋 村	0	0	0	0
伊 是 名 村	0	0	0	0
今 帰 仁 村	1	0	0	1
伊 江 村	0	0	0	0
多 良 間 村	0	0	0	0
沖縄自動車道等	2	0	0	2
合 計	245	5	27	263

市町村別人身事故発生状況（令和7年7月末現在）

区分 市町村別	発生件数	死者数	重傷者数	軽傷者数
那覇市	245	1	38	241
糸満市	44	0	3	47
豊見城市	79	0	9	84
南城市	40	3	5	44
浦添市	143	2	18	138
宜野湾市	120	0	15	120
沖縄市	136	0	13	148
うるま市	82	1	9	88
名護市	70	2	11	83
宮古島市	52	2	14	51
石垣市	49	2	5	54
久米島町	5	0	2	3
八重瀬町	27	1	0	29
南風原町	71	0	8	74
与那原町	28	2	2	28
西原町	24	1	2	23
北谷町	55	0	5	60
嘉手納町	13	0	2	14
金武町	7	0	0	12
本部町	17	0	2	19
竹富町	0	0	0	0
与那国町	0	0	0	0
渡嘉敷村	0	0	0	0
座間味村	0	0	0	0
粟国村	0	0	0	0
渡名喜村	0	0	0	0
南大東村	0	0	0	0
北大東村	0	0	0	0
中城村	22	0	3	23
北中城村	37	0	3	43
読谷村	21	3	2	19
恩納村	14	2	4	17
宜野座村	3	1	0	2
国頭村	4	0	0	5
大宜味村	3	0	3	5
東村	2	0	3	1
伊平屋村	1	0	0	1
伊是名村	0	0	0	0
今帰仁村	8	0	1	7
伊江村	1	0	1	1
多良間村	0	0	0	0
沖縄自動車道等	12	0	0	16
合計	1,435	23	183	1,500

隊・署別人身事故発生状況（令和7年7月）

7月中				
隊・署別	発生件数	死者数	負傷者数	
			重傷者数	
交 機 隊	2	0	2	0
那 覇 署	28	0	32	5
豊 見 城 署	23	0	27	2
糸 満 署	13	0	15	1
与 那 原 署	27	1	29	2
浦 添 署	25	0	26	1
宜 野 湾 署	13	0	14	0
沖 縄 署	45	0	56	5
嘉 手 納 署	9	0	10	2
うるま署	13	0	18	2
石 川 署	13	2	18	0
名 護 署	12	1	17	3
本 部 署	3	0	3	1
宮 古 島 署	11	0	14	2
八 重 山 署	8	1	9	1
合 計	245	5	290	27

7月末				
隊・署別	発生件数	死者数	負傷者数	
			重傷者数	
交 機 隊	12	0	16	0
那 覇 署	200	1	231	35
豊 見 城 署	129	0	146	14
糸 満 署	71	1	79	3
与 那 原 署	139	5	161	15
浦 添 署	167	3	181	20
宜 野 湾 署	142	0	161	18
沖 縄 署	228	0	272	21
嘉 手 納 署	34	3	37	4
うるま署	68	1	79	8
石 川 署	38	3	53	5
名 護 署	79	2	111	17
本 部 署	27	0	32	4
宮 古 島 署	52	2	65	14
八 重 山 署	49	2	59	5
合 計	1,435	23	1,683	183

※ 発生件数は、警察庁へ報告した件数をいう。（計上件数）