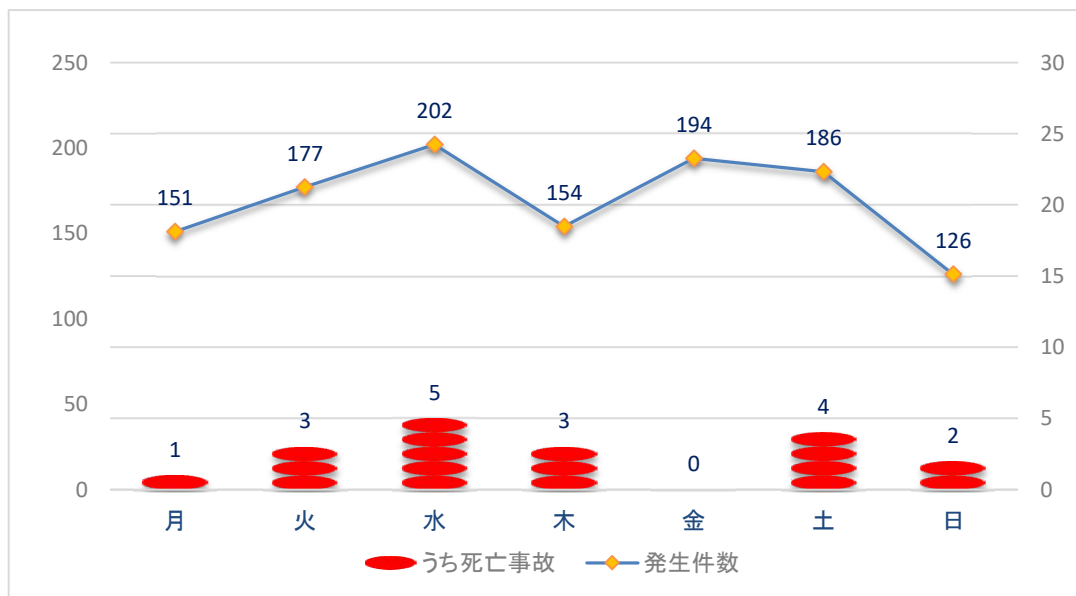


人身事故発生状況(令和7年6月末現在)

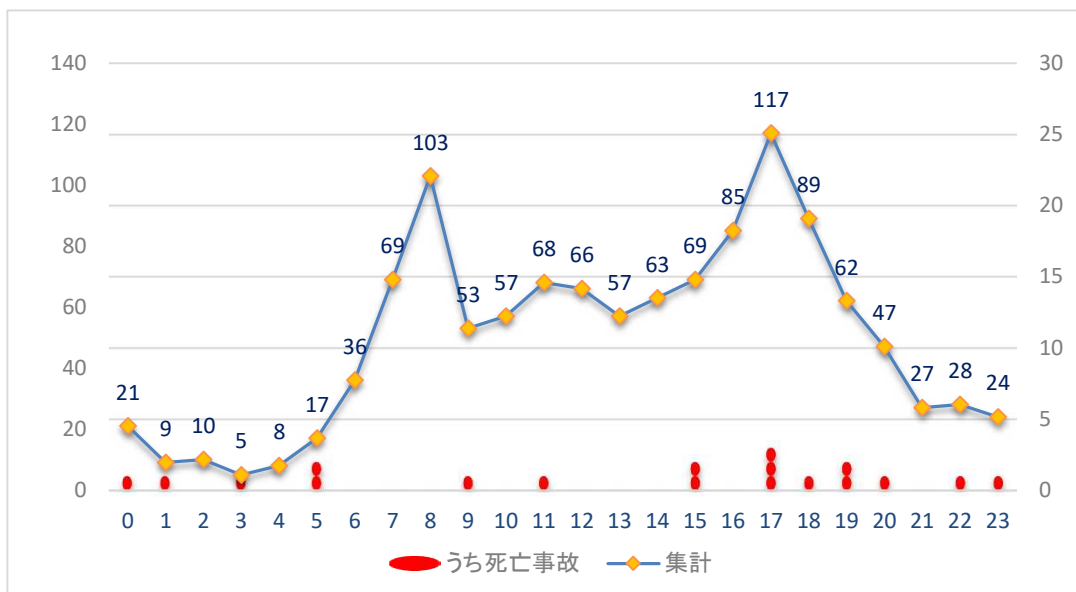
1 発生件数及び死傷者数

	発生件数		死者	負傷者	
		死亡事故			重傷者
令和7年6月末	1190	18	18	1393	156
令和6年6月末	1256	21	22	1474	171
増減数	-66	-3	-4	-81	-15
増減率	-5.3%	-14.3%	-18.2%	-5.5%	-8.8%

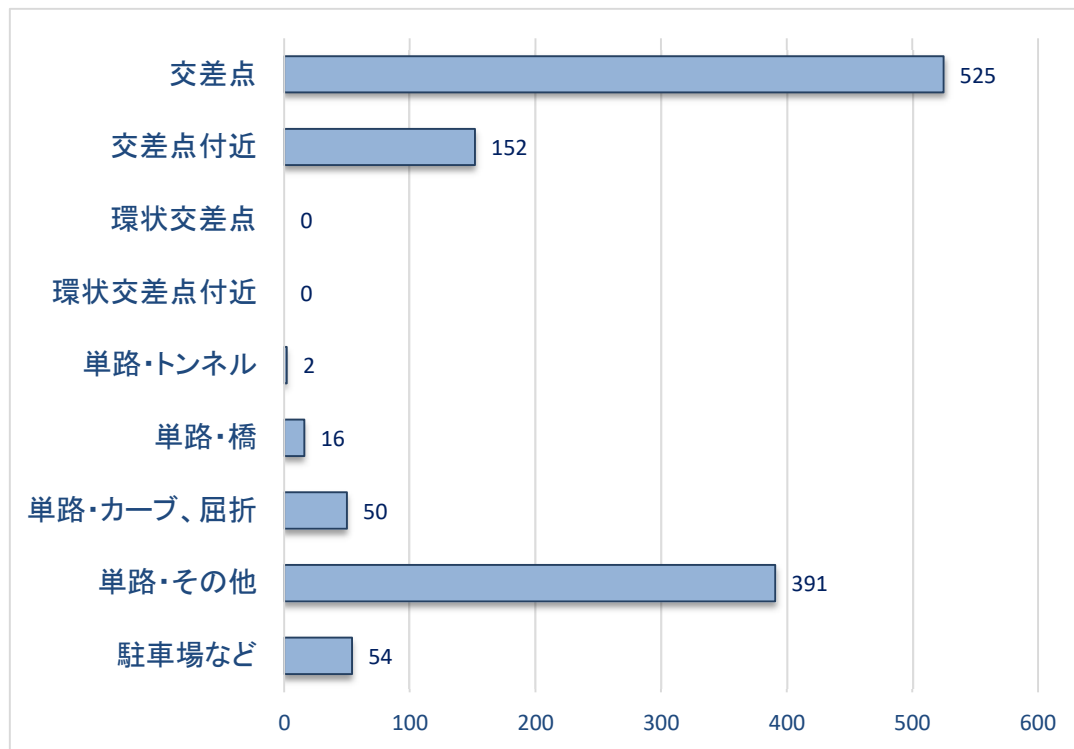
2 曜日別発生件数



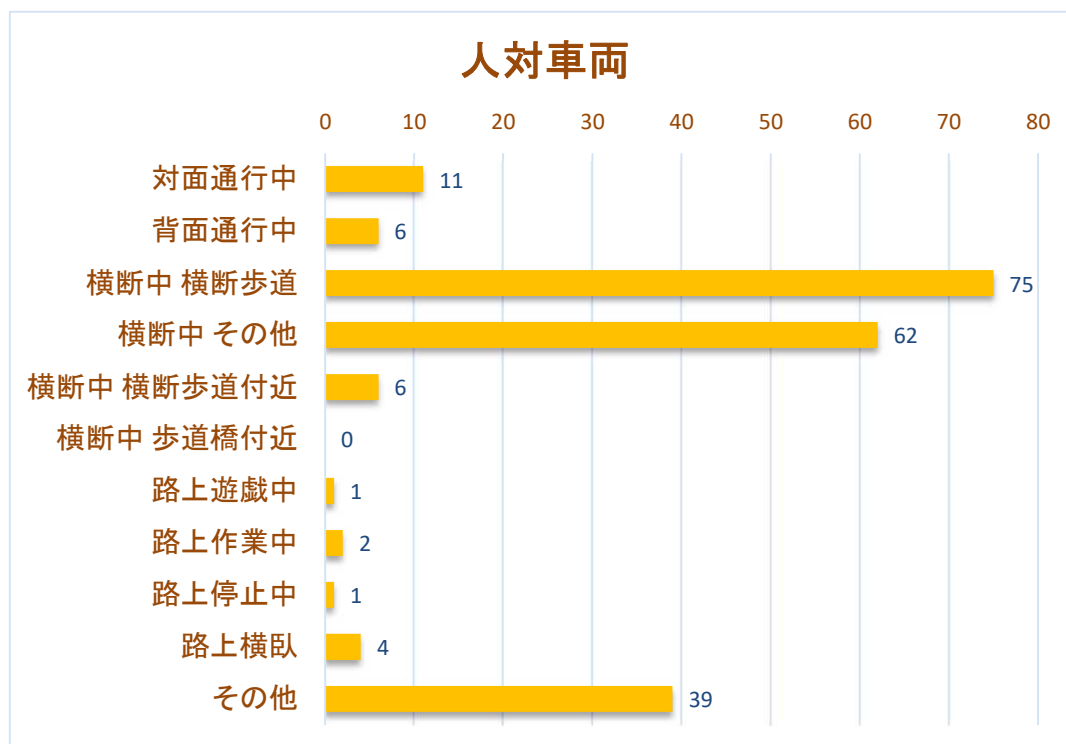
3 時間別発生件数



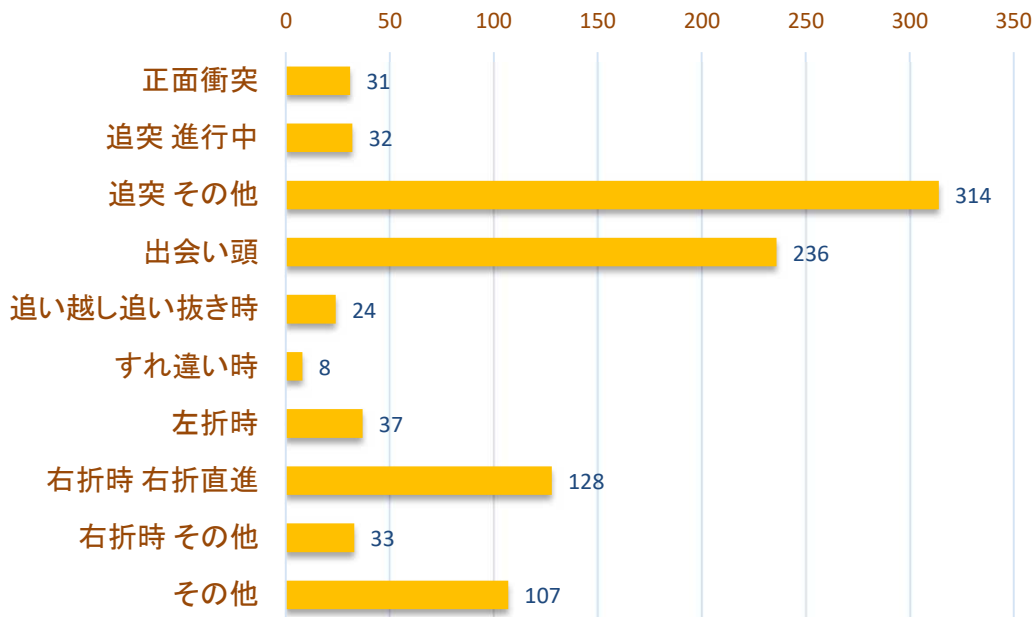
4 道路形状別発生件数



5 事故類型別発生件数



車両相互



車両単独



6 死亡事故の特徴

	特 徴	件数・人数	構成率	増減数	増減率	前年同期	構成率
事 故	飲酒絡みの事故	0件	0.0%	-4件	-100.0%	4件	19.0%
	夜間における事故	11件	61.1%	0件	0.0%	11件	52.4%
	若年者(16～24歳)による事故	4件	22.2%	-1件	-20.0%	5件	23.8%
死 者	高齢者(65歳以上)の死者	8人	44.4%	-1人	-11.1%	9人	40.9%
	週末の死者	6人	33.3%	-7人	-53.8%	13人	59.1%
	二輪乗車中の死者	8人	44.4%	4人	100.0%	4人	18.2%
	歩行者の死者	7人	38.9%	-5人	-41.7%	12人	54.5%
	ベルト・ヘルメット非着用の死者	2人	11.1%	1人	100.0%	1人	4.5%

市町村別人身事故発生状況（令和7年6月中）

区分 市町村別	発生件数	死者数	重傷者数	軽傷者数
那 覇 市	33	0	4	36
糸 満 市	1	0	0	1
豊 見 城 市	20	0	2	20
南 城 市	6	1	1	10
浦 添 市	30	0	4	31
宜 野 湾 市	19	0	3	16
沖 縄 市	23	0	1	29
う る ま 市	15	0	3	13
名 護 市	10	0	4	9
宮 古 島 市	5	0	2	4
石 垣 市	10	0	1	12
久 米 島 町	0	0	0	0
八 重 瀬 町	2	0	0	2
南 風 原 町	10	0	1	12
与 那 原 町	4	0	0	4
西 原 町	3	0	0	3
北 谷 町	4	0	0	4
嘉 手 納 町	2	0	0	3
金 武 町	2	0	0	3
本 部 町	2	0	0	4
竹 富 町	0	0	0	0
与 那 国 町	0	0	0	0
渡 嘉 敷 村	0	0	0	0
座 間 味 村	0	0	0	0
粟 国 村	0	0	0	0
渡 名 喜 村	0	0	0	0
南 大 東 村	0	0	0	0
北 大 東 村	0	0	0	0
中 城 村	3	0	0	4
北 中 城 村	2	0	0	3
読 谷 村	3	2	1	1
恩 納 村	2	0	0	3
宜 野 座 村	2	0	0	2
国 頭 村	0	0	0	0
大 宜 味 村	0	0	0	0
東 村	0	0	0	0
伊 平 屋 村	0	0	0	0
伊 是 名 村	0	0	0	0
今 帰 仁 村	1	0	1	0
伊 江 村	0	0	0	0
多 良 間 村	0	0	0	0
沖縄自動車道等	2	0	0	3
合 計	216	3	28	232

市町村別人身事故発生状況（令和7年6月末現在）

区分 市町村別	発生件数	死者数	重傷者数	軽傷者数
那覇市	207	1	32	204
糸満市	36	0	2	40
豊見城市	66	0	8	69
南城市	30	2	3	36
浦添市	121	2	17	116
宜野湾市	111	0	15	110
沖縄市	108	0	11	116
うるま市	63	1	7	62
名護市	60	1	9	70
宮古島市	41	2	12	39
石垣市	41	1	4	46
久米島町	5	0	2	3
八重瀬町	22	1	0	22
南風原町	59	0	8	61
与那原町	23	2	2	22
西原町	21	1	2	20
北谷町	45	0	2	51
嘉手納町	11	0	1	13
金武町	3	0	0	5
本部町	15	0	1	18
竹富町	0	0	0	0
与那国町	0	0	0	0
渡嘉敷村	0	0	0	0
座間味村	0	0	0	0
粟国村	0	0	0	0
渡名喜村	0	0	0	0
南大東村	0	0	0	0
北大東村	0	0	0	0
中城村	18	0	3	19
北中城村	30	0	3	33
読谷村	14	3	1	12
恩納村	12	1	4	16
宜野座村	2	0	0	2
国頭村	3	0	0	4
大宜味村	2	0	2	5
東村	2	0	3	1
伊平屋村	1	0	0	1
伊是名村	0	0	0	0
今帰仁村	7	0	1	6
伊江村	1	0	1	1
多良間村	0	0	0	0
沖縄自動車道等	10	0	0	14
合 計	1,190	18	156	1,237

隊・署別人身事故発生状況（令和7年6月）

6月中				
隊・署別	発生件数	死者数	負傷者数	
			重傷者数	
交 機 隊	2	0	3	0
那 覇 署	26	0	33	3
豊 見 城 署	27	0	29	3
糸 満 署	3	0	3	0
与 那 原 署	20	1	28	2
浦 添 署	33	0	38	4
宜 野 湾 署	22	0	23	3
沖 縄 署	29	0	37	1
嘉 手 納 署	5	2	5	1
う る ま 署	13	0	14	2
石 川 署	8	0	10	1
名 護 署	10	0	13	4
本 部 署	3	0	5	1
宮 古 島 署	5	0	6	2
八 重 山 署	10	0	13	1
合 計	216	3	260	28

6月末				
隊・署別	発生件数	死者数	負傷者数	
			重傷者数	
交 機 隊	10	0	14	0
那 覇 署	172	1	199	30
豊 見 城 署	106	0	119	12
糸 満 署	58	1	64	2
与 那 原 署	112	4	132	13
浦 添 署	142	3	155	19
宜 野 湾 署	129	0	147	18
沖 縄 署	183	0	216	16
嘉 手 納 署	25	3	27	2
う る ま 署	55	1	61	6
石 川 署	25	1	35	5
名 護 署	67	1	94	14
本 部 署	24	0	29	3
宮 古 島 署	41	2	51	12
八 重 山 署	41	1	50	4
合 計	1,190	18	1,393	156

※ 発生件数は、警察庁へ報告した件数をいう。（計上件数）