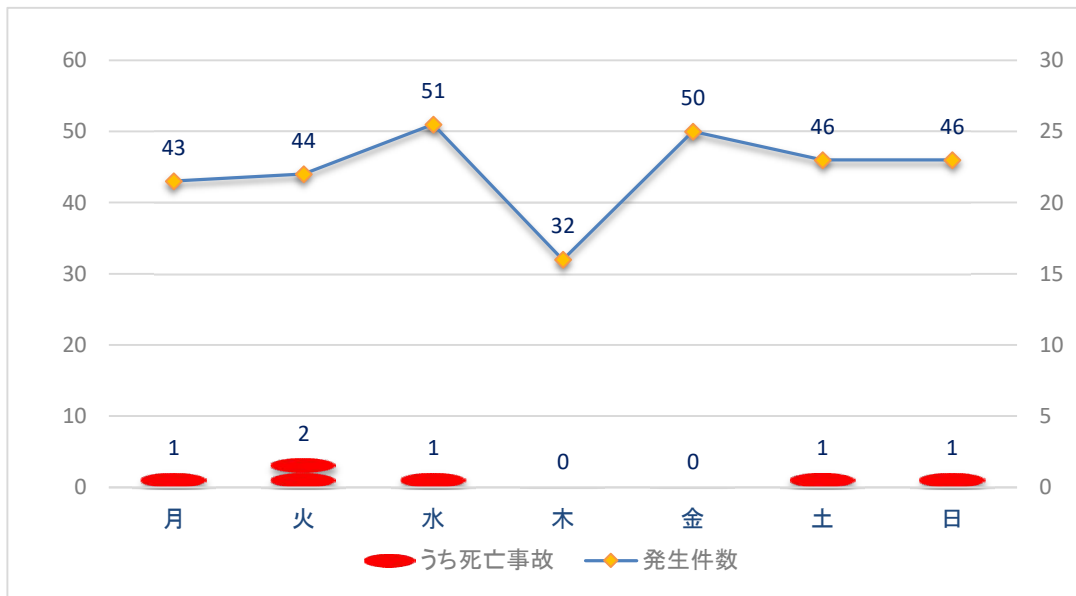


人身事故発生状況(令和7年2月末現在)

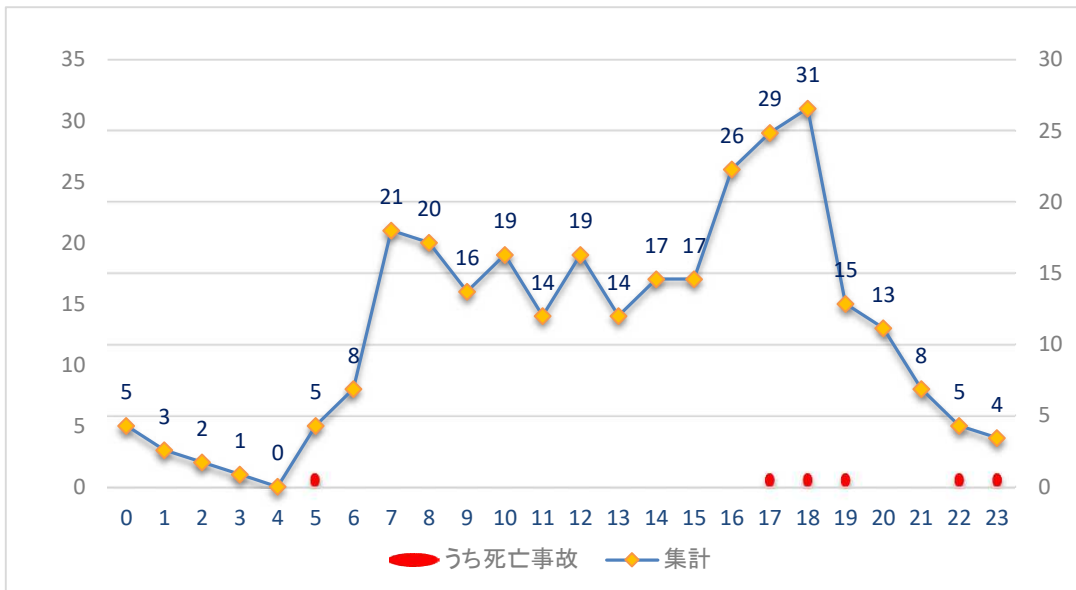
1 発生件数及び死傷者数

	発生件数		死者	負傷者	
		死亡事故			重傷者
令和7年2月末	312	6	6	368	32
令和6年2月末	368	8	9	428	38
増減数	-56	-2	-3	-60	-6
増減率	-15.2%	-25.0%	-33.3%	-14.0%	-15.8%

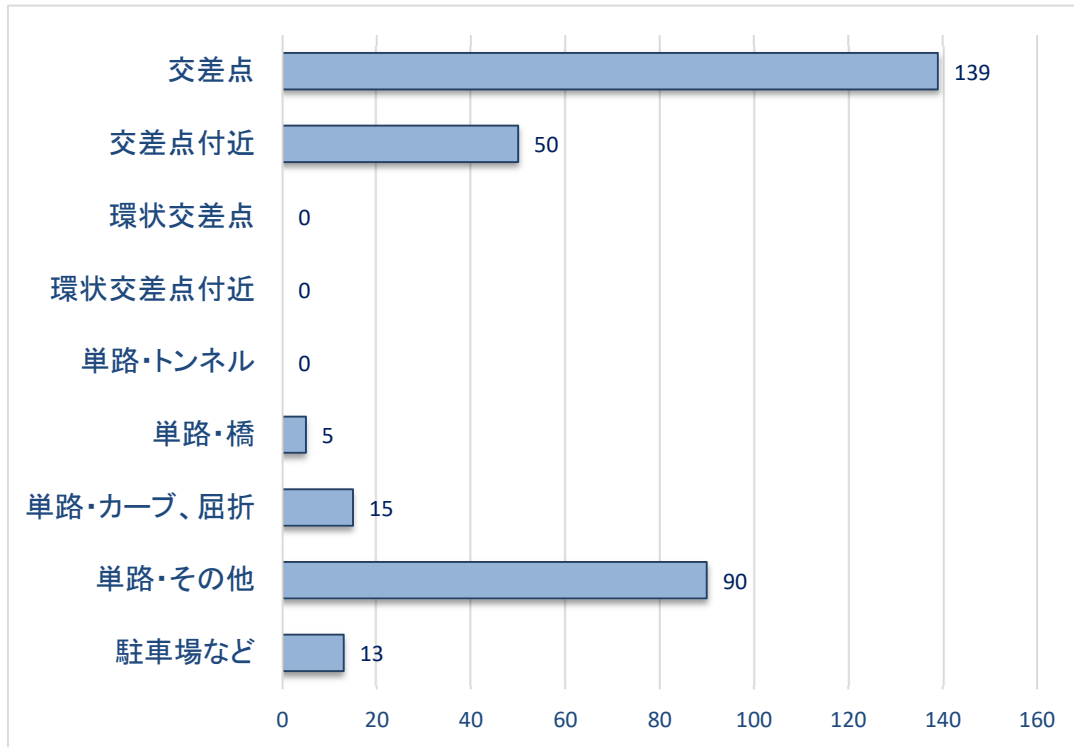
2 曜日別発生件数



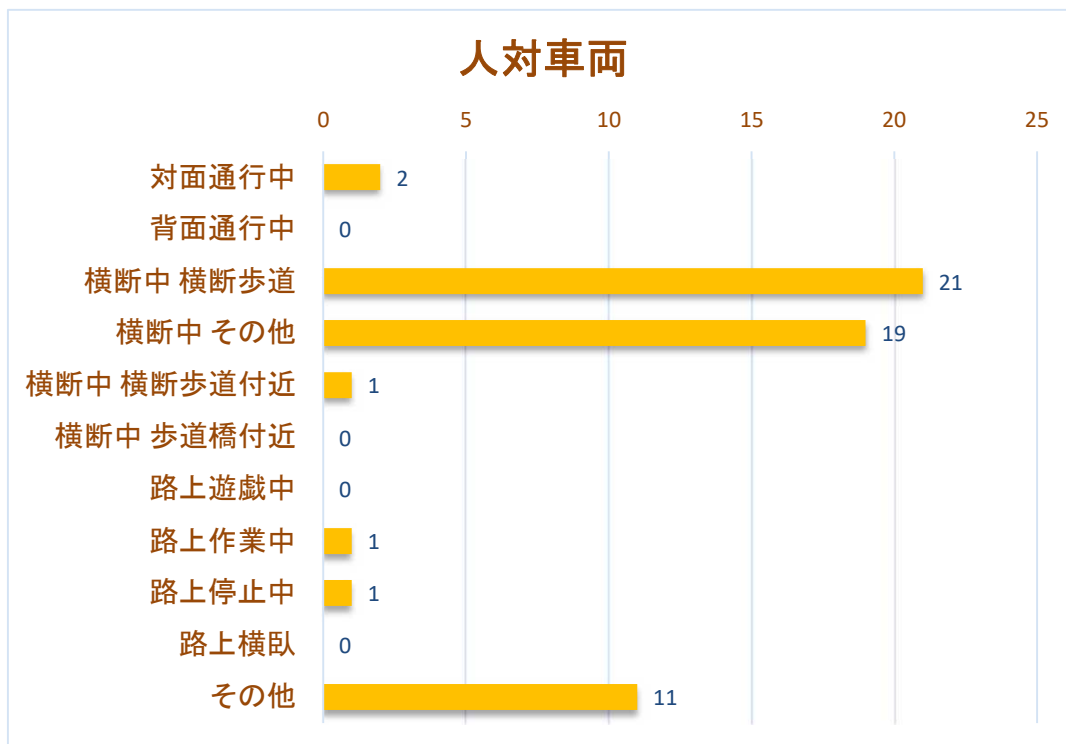
3 時間別発生件数



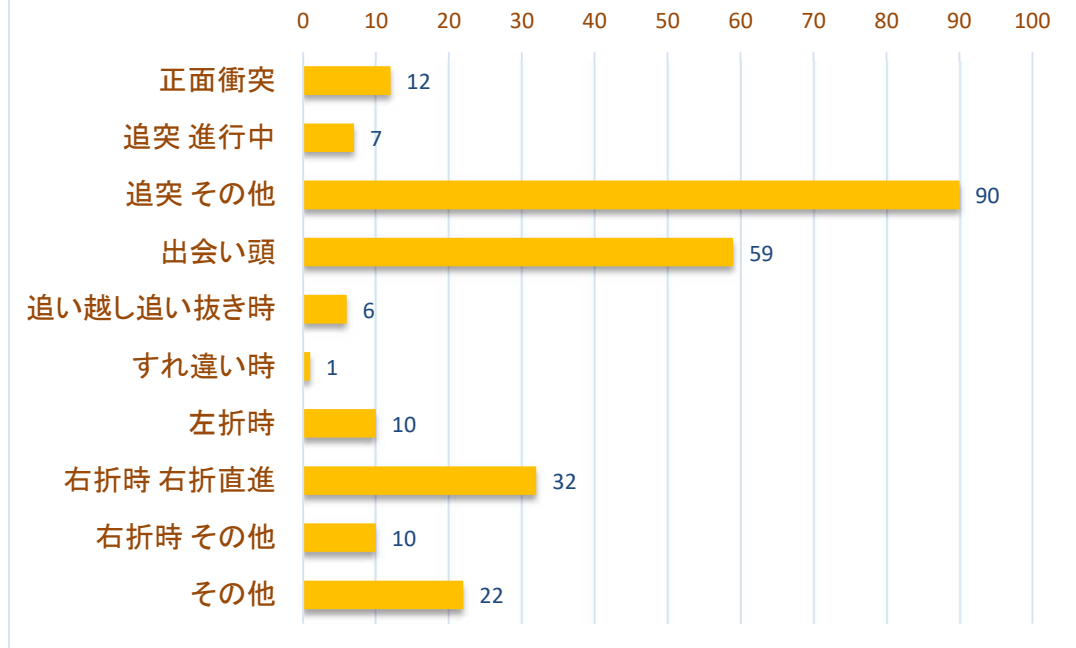
4 道路形状別発生件数



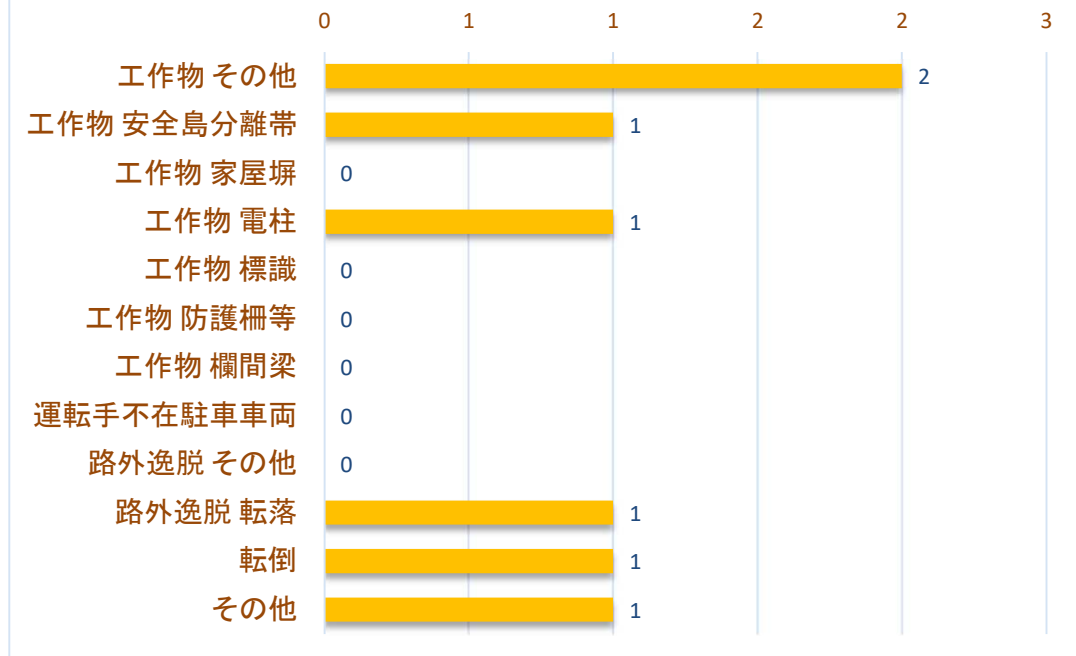
5 事故類型別発生件数



車両相互



車両単独



6 死亡事故の特徴

	特 徴	件数・人数	構成率	増減数	増減率	前年同期	構成率
事 故	飲酒絡みの事故	0件	0.0%	0件	-	0件	0.0%
	夜間における事故	5件	83.3%	1件	25.0%	4件	50.0%
	高齢者(65歳以上)による事故	0件	0.0%	-5件	-100.0%	5件	62.5%
	若年者(16~24歳)による事故	3件	50.0%	1件	50.0%	2件	25.0%
死 者	高齢者(65歳以上)の死者	2人	33.3%	-2人	-50.0%	4人	44.4%
	高齢歩行者(65歳以上)の死者	2人	33.3%	-1人	-33.3%	3人	33.3%
	週末の死者	2人	33.3%	-2人	-50.0%	4人	44.4%
	二輪乗車中の死者	4人	66.7%	3人	300.0%	1人	11.1%
	歩行者の死者	2人	33.3%	-4人	-66.7%	6人	66.7%
	ベルト・ヘルメット非着用の死者	0人	0.0%	0人	-	0人	0.0%

市町村別人身事故発生状況（令和7年2月中）

区分 市町村別	発生件数	死者数	重傷者数	軽傷者数
那覇市	38	0	4	39
糸満市	5	0	0	5
豊見城市	8	0	0	8
南城市	4	0	0	5
浦添市	12	0	0	14
宜野湾市	12	0	2	15
沖縄市	18	0	0	20
うるま市	12	0	1	13
名護市	6	0	0	10
宮古島市	4	0	2	2
石垣市	2	0	0	4
久米島町	0	0	0	0
八重瀬町	7	0	0	8
南風原町	12	0	2	14
与那原町	8	0	1	8
西原町	4	0	1	4
北谷町	8	0	0	9
嘉手納町	1	0	1	2
金武町	1	0	0	2
本部町	3	0	1	3
竹富町	0	0	0	0
与那国町	0	0	0	0
渡嘉敷村	0	0	0	0
座間味村	0	0	0	0
粟国村	0	0	0	0
渡名喜村	0	0	0	0
南大東村	0	0	0	0
北大東村	0	0	0	0
中城村	4	0	0	4
北中城村	3	0	0	4
読谷村	0	0	0	0
恩納村	4	0	2	5
宜野座村	0	0	0	0
国頭村	0	0	0	0
大宜味村	1	0	0	2
東村	1	0	2	1
伊平屋村	0	0	0	0
伊是名村	0	0	0	0
今帰仁村	1	0	0	1
伊江村	0	0	0	0
多良間村	0	0	0	0
沖縄自動車道等	2	0	0	2
合計	181	0	19	204

市町村別人身事故発生状況（令和7年2月末現在）

区分	発生件数	死者数	重傷者数	軽傷者数
市町村別				
那覇市	64	0	6	70
糸満市	8	0	0	8
豊見城市	14	0	0	16
南城市	6	1	0	6
浦添市	26	1	1	26
宜野湾市	20	0	4	21
沖縄市	27	0	0	29
うるま市	16	0	1	18
名護市	15	0	1	19
宮古島市	9	0	5	5
石垣市	7	1	0	8
久米島町	0	0	0	0
八重瀬町	8	0	0	9
南風原町	21	0	2	25
与那原町	10	1	1	9
西原町	6	0	2	5
北谷町	16	0	0	17
嘉手納町	1	0	1	2
金武町	1	0	0	2
本部町	6	0	1	6
竹富町	0	0	0	0
与那国町	0	0	0	0
渡嘉敷村	0	0	0	0
座間味村	0	0	0	0
粟国村	0	0	0	0
渡名喜村	0	0	0	0
南大東村	0	0	0	0
北大東村	0	0	0	0
中城村	8	0	0	9
北中城村	5	0	0	6
読谷村	5	1	0	5
恩納村	5	1	2	5
宜野座村	0	0	0	0
国頭村	0	0	0	0
大宜味村	2	0	2	5
東村	2	0	3	1
伊平屋村	0	0	0	0
伊是名村	0	0	0	0
今帰仁村	2	0	0	2
伊江村	0	0	0	0
多良間村	0	0	0	0
沖縄自動車道等	2	0	0	2
合計	312	6	32	336

隊・署別人身事故発生状況（令和7年2月）

				2月中	
隊・署別	区分	発生件数	死者数	負傷者数	
				重傷者数	
交機隊		2	0	2	0
那覇署		31	0	35	4
豊見城署		15	0	16	0
糸満署		12	0	13	0
与那原署		24	0	30	3
浦添署		16	0	19	1
宜野湾署		16	0	21	2
沖縄署		29	0	33	0
嘉手納署		1	0	3	1
うるま署		10	0	12	1
石川署		7	0	11	2
名護署		8	0	15	2
本部署		4	0	5	1
宮古島署		4	0	4	2
八重山署		2	0	4	0
合計		181	0	223	19

				2月末	
隊・署別	区分	発生件数	死者数	負傷者数	
				重傷者数	
交機隊		2	0	2	0
那覇署		50	0	61	6
豊見城署		28	0	31	0
糸満署		16	0	17	0
与那原署		37	2	43	3
浦添署		32	1	34	3
宜野湾署		28	0	34	4
沖縄署		48	0	52	0
嘉手納署		6	1	8	1
うるま署		14	0	17	1
石川署		8	1	11	2
名護署		19	0	31	6
本部署		8	0	9	1
宮古島署		9	0	10	5
八重山署		7	1	8	0
合計		312	6	368	32

※ 発生件数は、警察庁へ報告した件数をいう。(計上件数)