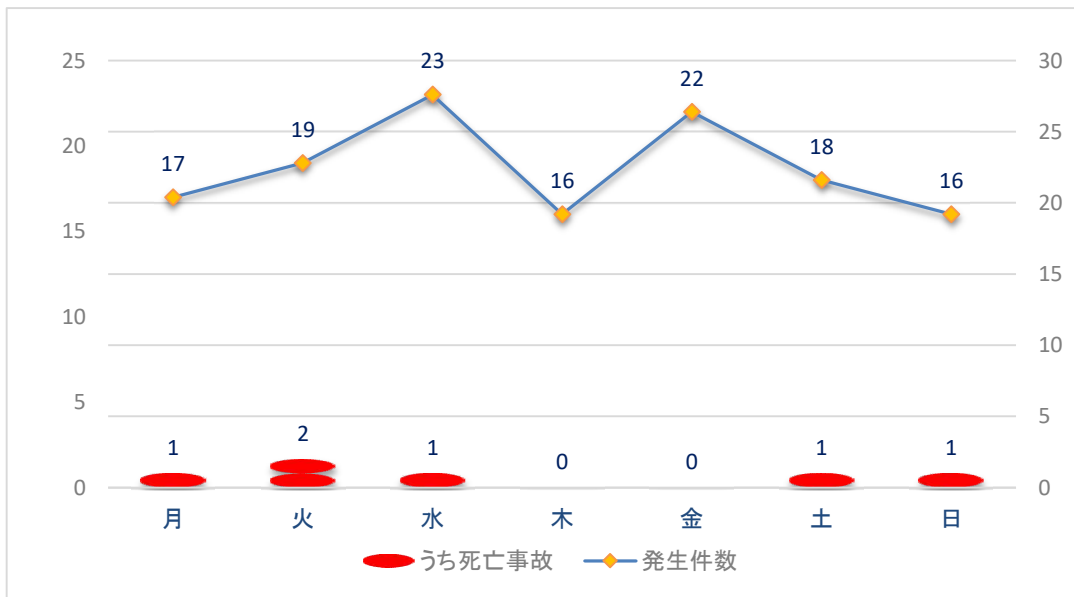


人身事故発生状況(令和7年1月末現在)

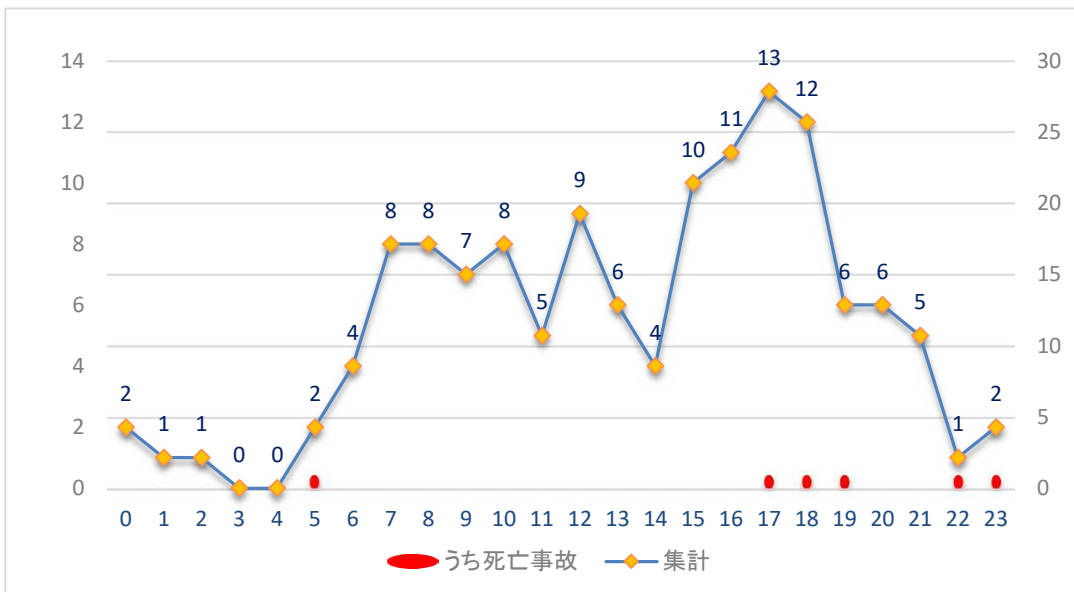
1 発生件数及び死傷者数

	発生件数		死者	負傷者	
		死亡事故			重傷者
令和7年1月末	131	6	6	145	13
令和6年1月末	162	3	4	196	14
増減数	-31	3	2	-51	-1
増減率	-19.1%	100.0%	50.0%	-26.0%	-7.1%

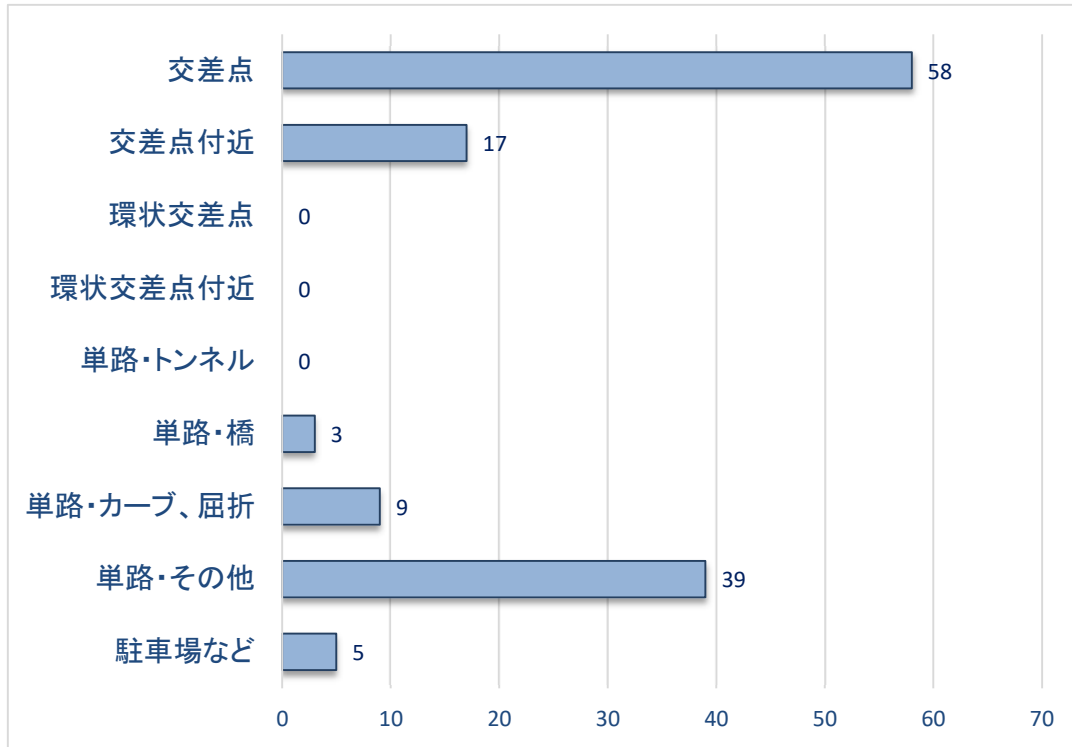
2 曜日別発生件数



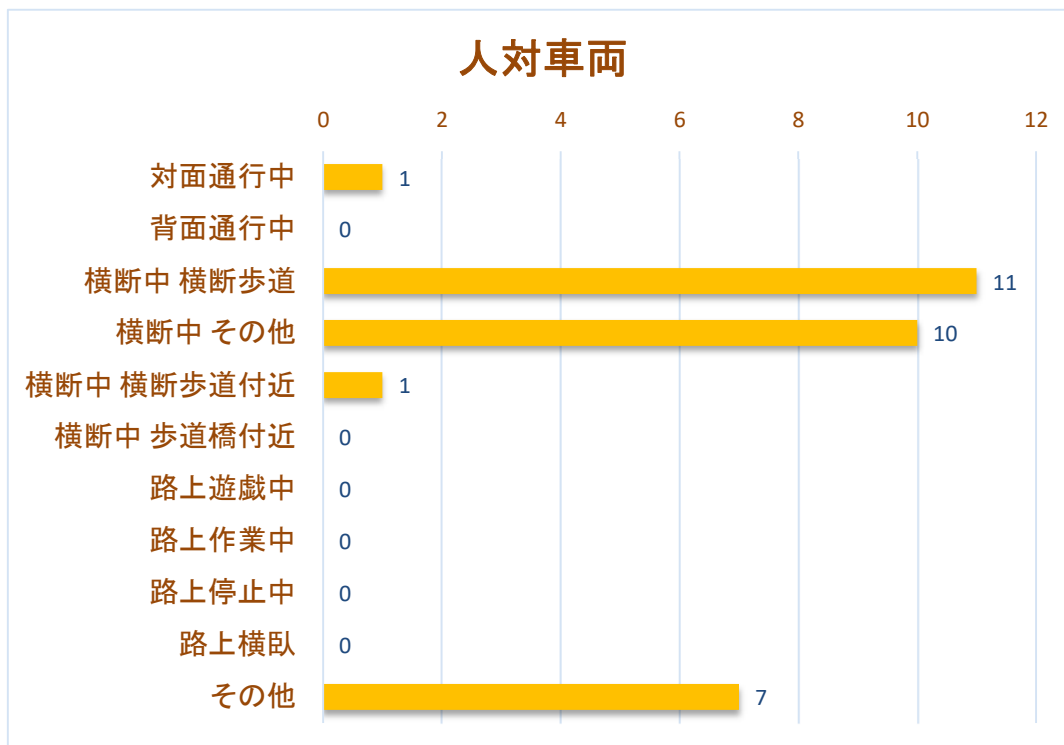
3 時間別発生件数



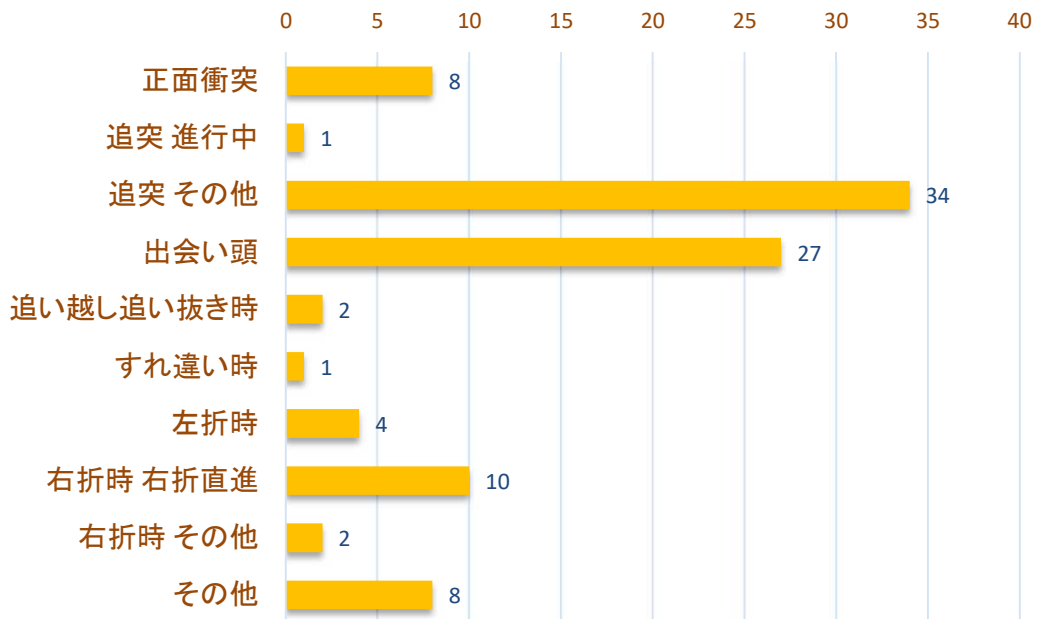
4 道路形状別発生件数



5 事故類型別発生件数



車両相互



車両単独



6 死亡事故の特徴

	特 徴	件数・人数	構成率	増減数	増減率	前年同期	構成率
事 故	飲酒絡みの事故	0件	0.0%	0件	-	0件	0.0%
	夜間における事故	5件	83.3%	4件	400.0%	1件	33.3%
	高齢者(65歳以上)による事故	0件	0.0%	-2件	-100.0%	2件	66.7%
	若年者(16~24歳)による事故	3件	50.0%	2件	200.0%	1件	33.3%
死 者	高齢者(65歳以上)の死者	2人	33.3%	0人	0.0%	2人	50.0%
	高齢歩行者(65歳以上)の死者	2人	33.3%	0人	0.0%	2人	50.0%
	週末の死者	2人	33.3%	0人	0.0%	2人	50.0%
	二輪乗車中の死者	4人	66.7%	4人	-	0人	0.0%
	歩行者の死者	2人	33.3%	-2人	-50.0%	4人	100.0%
	ベルト・ヘルメット非着用の死者	0人	0.0%	0人	-	0人	0.0%

市町村別人身事故発生状況（令和7年1月中）

区分 市町村別	発生件数	死者数	重傷者数	軽傷者数
那 覇 市	26	0	2	31
糸 満 市	3	0	0	3
豊 見 城 市	6	0	0	8
南 城 市	2	1	0	1
浦 添 市	14	1	1	12
宜 野 湾 市	8	0	2	6
沖 縄 市	9	0	0	9
う る ま 市	4	0	0	5
名 護 市	9	0	1	9
宮 古 島 市	5	0	3	3
石 垣 市	5	1	0	4
久 米 島 町	0	0	0	0
八 重 瀬 町	1	0	0	1
南 風 原 町	9	0	0	11
与 那 原 町	2	1	0	1
西 原 町	2	0	1	1
北 谷 町	8	0	0	8
嘉 手 納 町	0	0	0	0
金 武 町	0	0	0	0
本 部 町	3	0	0	3
竹 富 町	0	0	0	0
与 那 国 町	0	0	0	0
渡 嘉 敷 村	0	0	0	0
座 間 味 村	0	0	0	0
粟 国 村	0	0	0	0
渡 名 喜 村	0	0	0	0
南 大 東 村	0	0	0	0
北 大 東 村	0	0	0	0
中 城 村	4	0	0	5
北 中 城 村	2	0	0	2
読 谷 村	5	1	0	5
恩 納 村	1	1	0	0
宜 野 座 村	0	0	0	0
国 頭 村	0	0	0	0
大 宜 味 村	1	0	2	3
東 村	1	0	1	0
伊 平 屋 村	0	0	0	0
伊 是 名 村	0	0	0	0
今 帰 仁 村	1	0	0	1
伊 江 村	0	0	0	0
多 良 間 村	0	0	0	0
沖縄自動車道等	0	0	0	0
合 計	131	6	13	132

市町村別人身事故発生状況（令和7年1月末現在）

区分	発生件数	死者数	重傷者数	軽傷者数
市町村別				
那覇市	26	0	2	31
糸満市	3	0	0	3
豊見城市	6	0	0	8
南城市	2	1	0	1
浦添市	14	1	1	12
宜野湾市	8	0	2	6
沖縄市	9	0	0	9
うるま市	4	0	0	5
名護市	9	0	1	9
宮古島市	5	0	3	3
石垣市	5	1	0	4
久米島町	0	0	0	0
八重瀬町	1	0	0	1
南風原町	9	0	0	11
与那原町	2	1	0	1
西原町	2	0	1	1
北谷町	8	0	0	8
嘉手納町	0	0	0	0
金武町	0	0	0	0
本部町	3	0	0	3
竹富町	0	0	0	0
与那国町	0	0	0	0
渡嘉敷村	0	0	0	0
座間味村	0	0	0	0
粟国村	0	0	0	0
渡名喜村	0	0	0	0
南大東村	0	0	0	0
北大東村	0	0	0	0
中城村	4	0	0	5
北中城村	2	0	0	2
読谷村	5	1	0	5
恩納村	1	1	0	0
宜野座村	0	0	0	0
国頭村	0	0	0	0
大宜味村	1	0	2	3
東村	1	0	1	0
伊平屋村	0	0	0	0
伊是名村	0	0	0	0
今帰仁村	1	0	0	1
伊江村	0	0	0	0
多良間村	0	0	0	0
沖縄自動車道等	0	0	0	0
合計	131	6	13	132

隊・署別人身事故発生状況（令和7年1月）

				1月中	
隊・署別	区分	発生件数	死者数	負傷者数	
				重傷者数	
交機隊		0	0	0	0
那覇署		19	0	26	2
豊見城署		13	0	15	0
糸満署		4	0	4	0
与那原署		13	2	13	0
浦添署		16	1	15	2
宜野湾署		12	0	13	2
沖縄署		19	0	19	0
嘉手納署		5	1	5	0
うるま署		4	0	5	0
石川署		1	1	0	0
名護署		11	0	16	4
本部署		4	0	4	0
宮古島署		5	0	6	3
八重山署		5	1	4	0
合計		131	6	145	13

				1月末	
隊・署別	区分	発生件数	死者数	負傷者数	
				重傷者数	
交機隊		0	0	0	0
那覇署		19	0	26	2
豊見城署		13	0	15	0
糸満署		4	0	4	0
与那原署		13	2	13	0
浦添署		16	1	15	2
宜野湾署		12	0	13	2
沖縄署		19	0	19	0
嘉手納署		5	1	5	0
うるま署		4	0	5	0
石川署		1	1	0	0
名護署		11	0	16	4
本部署		4	0	4	0
宮古島署		5	0	6	3
八重山署		5	1	4	0
合計		131	6	145	13

※ 発生件数は、警察庁へ報告した件数をいう。(計上件数)