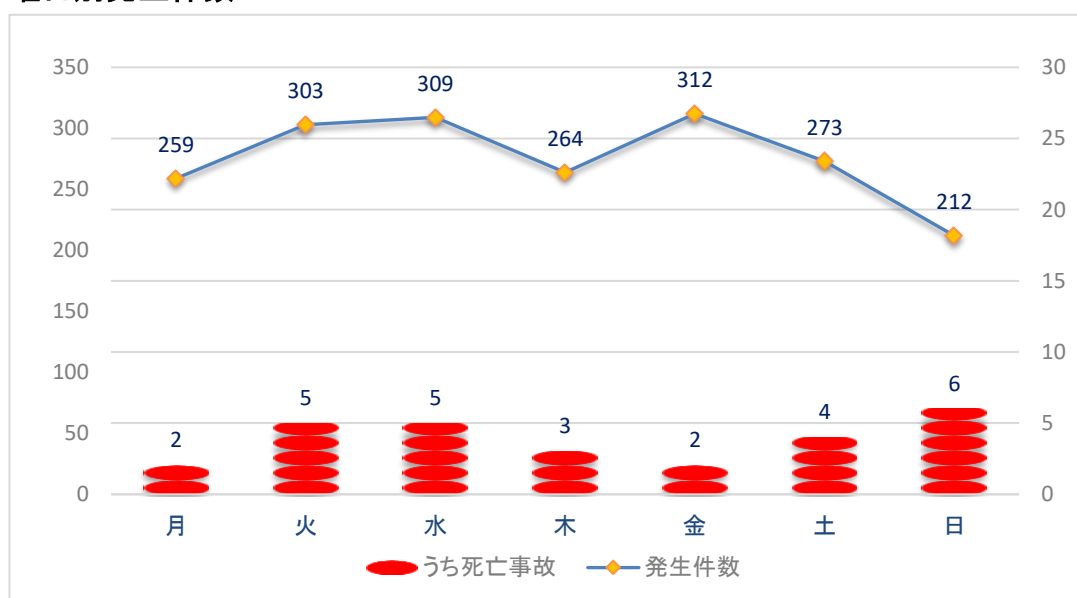


人身事故発生状況(令和7年9月末現在)

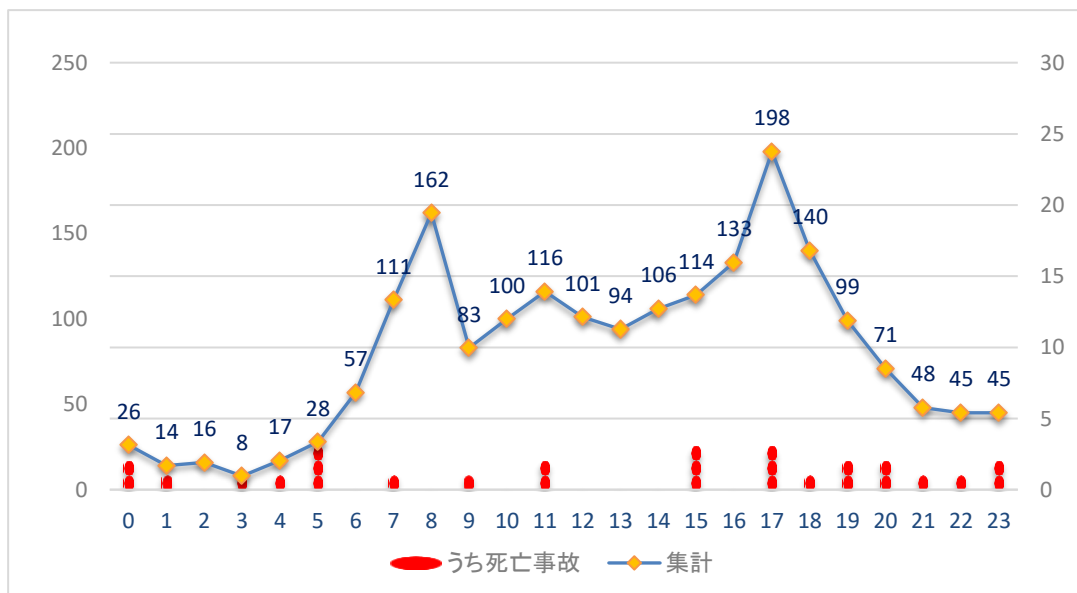
1 発生件数及び死傷者数

	発生件数		死者	負傷者	
		死亡事故			重傷者
令和7年9月末	1932	27	27	2295	249
令和6年9月末	1988	33	34	2322	260
増減数	-56	-6	-7	-27	-11
増減率	-2.8%	-18.2%	-20.6%	-1.2%	-4.2%

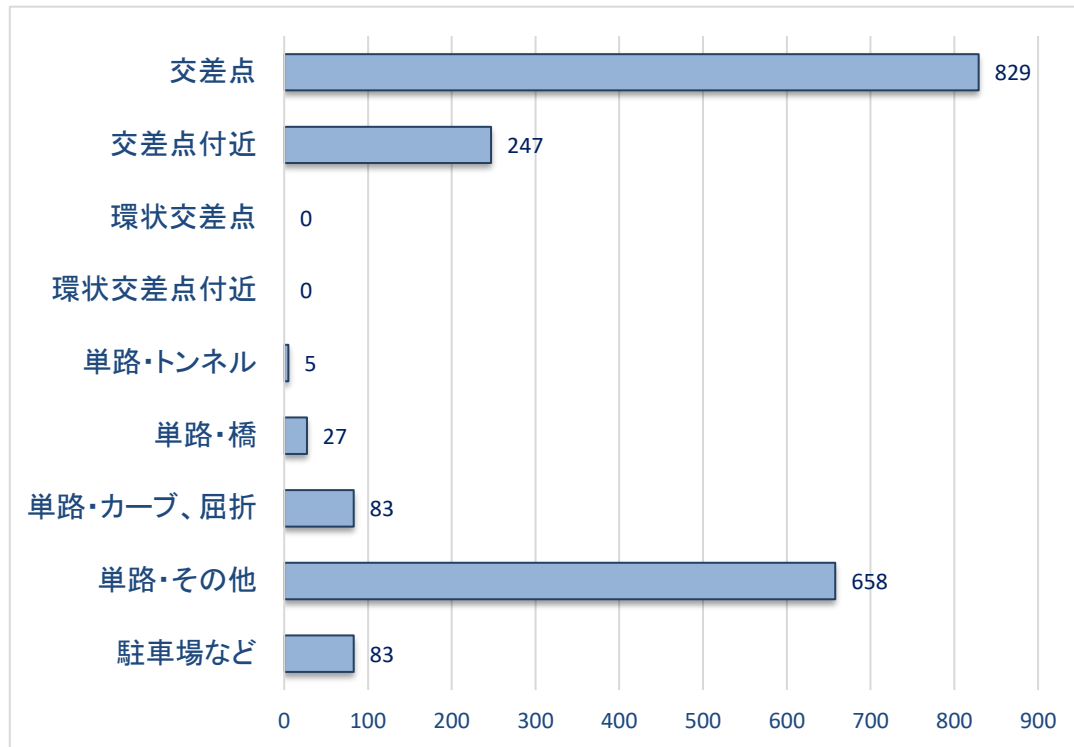
2 曜日別発生件数



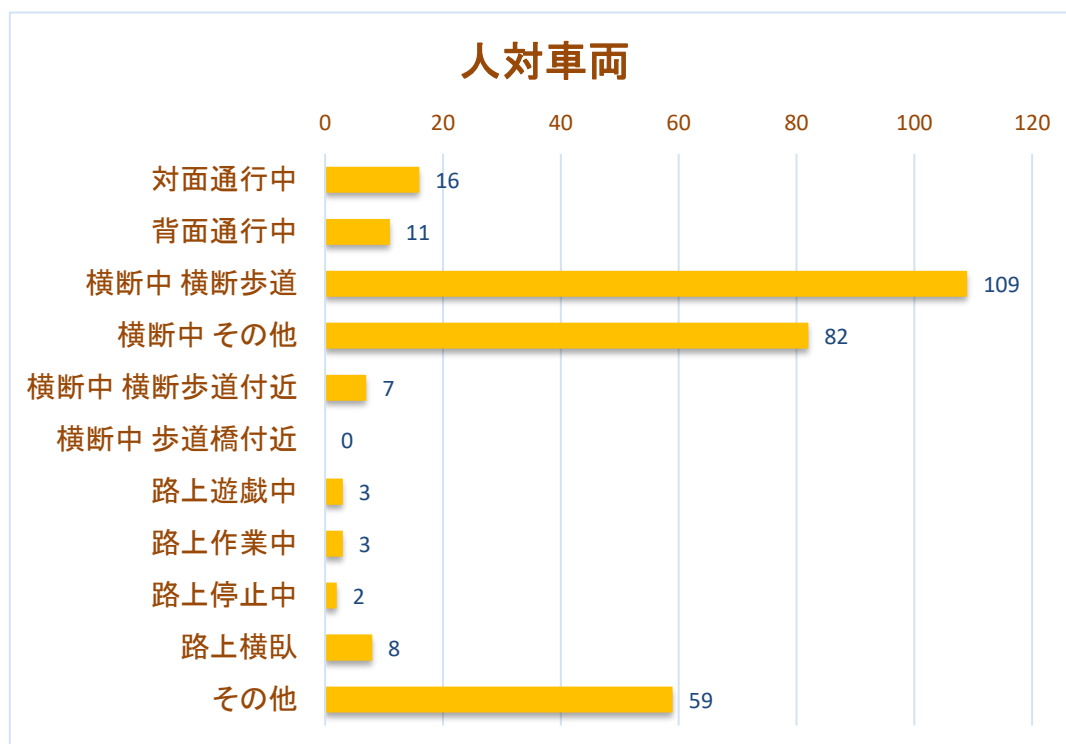
3 時間別発生件数



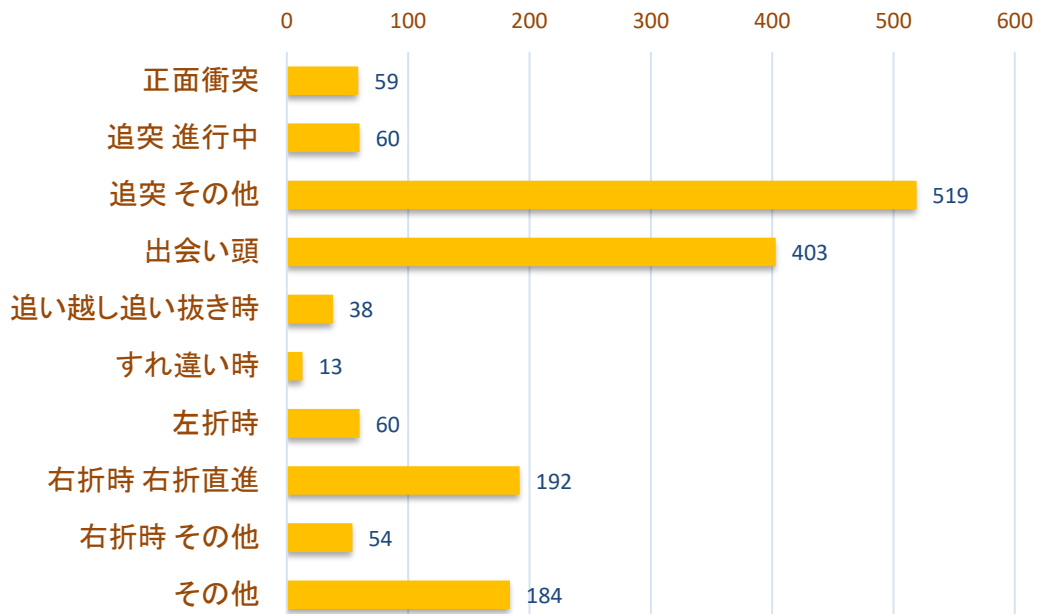
4 道路形状別発生件数



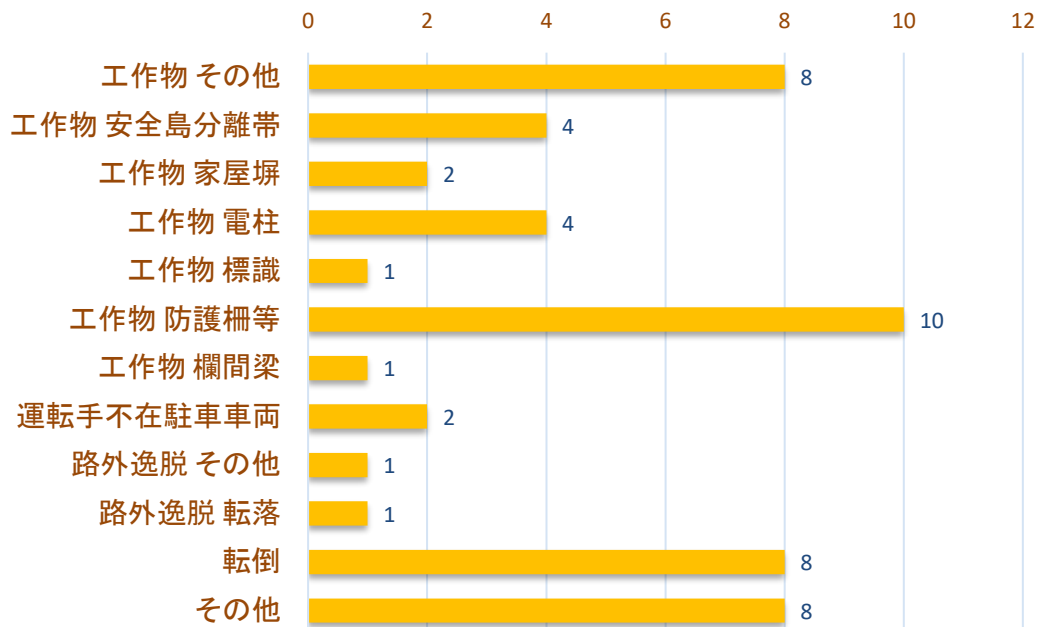
5 事故類型別発生件数



車両相互



車両単独



6 死亡事故の特徴

	特 徴	件数・人数	構成率	増減数	増減率	前年同期	構成率
事 故	飲酒絡みの事故	2件	7.4%	-4件	-66.7%	6件	18.2%
	夜間における事故	17件	63.0%	-2件	-10.5%	19件	57.6%
	若年者(16～24歳)による事故	7件	25.9%	0件	0.0%	7件	21.2%
死 者	高齢者(65歳以上)の死者	10人	37.0%	-3人	-23.1%	13人	38.2%
	週末の死者	12人	44.4%	-6人	-33.3%	18人	52.9%
	二輪乗車中の死者	12人	44.4%	1人	9.1%	11人	32.4%
	歩行者の死者	9人	33.3%	-7人	-43.8%	16人	47.1%
	ベルト・ヘル非着用の死者	5人	18.5%	2人	66.7%	3人	8.8%

市町村別人身事故発生状況（令和7年9月中）

区分 市町村別	発生件数	死者数	重傷者数	軽傷者数
那 覇 市	44	0	8	41
糸 満 市	10	0	2	8
豊 見 城 市	11	0	1	11
南 城 市	5	0	1	5
浦 添 市	25	0	5	21
宜 野 湾 市	18	1	1	22
沖 縄 市	19	0	3	20
う る ま 市	17	0	2	21
名 護 市	10	0	3	14
宮 古 島 市	10	0	1	9
石 垣 市	6	0	0	6
久 米 島 町	0	0	0	0
八 重 瀬 町	6	0	3	3
南 風 原 町	8	0	1	8
与 那 原 町	4	0	0	4
西 原 町	5	0	0	7
北 谷 町	11	0	0	16
嘉 手 納 町	5	1	0	8
金 武 町	2	0	0	2
本 部 町	3	0	1	2
竹 富 町	0	0	0	0
与 那 国 町	0	0	0	0
渡 嘉 敷 村	0	0	0	0
座 間 味 村	0	0	0	0
粟 国 村	0	0	0	0
渡 名 喜 村	0	0	0	0
南 大 東 村	0	0	0	0
北 大 東 村	0	0	0	0
中 城 村	6	0	0	6
北 中 城 村	7	0	0	9
読 谷 村	2	0	0	2
恩 納 村	3	0	0	6
宜 野 座 村	1	0	1	0
国 頭 村	0	0	0	0
大 宜 味 村	0	0	0	0
東 村	0	0	0	0
伊 平 屋 村	0	0	0	0
伊 是 名 村	0	0	0	0
今 帰 仁 村	7	0	2	11
伊 江 村	0	0	0	0
多 良 間 村	1	0	0	1
沖縄自動車道等	3	0	0	3
合 計	249	2	35	266

市町村別人身事故発生状況（令和7年9月末現在）

区分 市町村別	発生件数	死者数	重傷者数	軽傷者数
那覇市	337	1	53	331
糸満市	62	0	5	64
豊見城市	100	0	11	104
南城市	52	3	7	59
浦添市	188	2	28	178
宜野湾市	158	1	18	163
沖縄市	189	0	21	211
うるま市	108	1	11	123
名護市	91	3	16	106
宮古島市	71	2	16	74
石垣市	66	2	5	72
久米島町	5	0	2	3
八重瀬町	35	2	3	33
南風原町	90	0	10	94
与那原町	33	2	2	33
西原町	39	1	4	40
北谷町	74	0	5	89
嘉手納町	19	1	2	23
金武町	11	0	0	16
本部町	22	0	3	23
竹富町	0	0	0	0
与那国町	0	0	0	0
渡嘉敷村	0	0	0	0
座間味村	0	0	0	0
粟国村	0	0	0	0
渡名喜村	0	0	0	0
南大東村	0	0	0	0
北大東村	0	0	0	0
中城村	30	0	3	34
北中城村	51	0	4	58
読谷村	27	3	2	25
恩納村	20	2	4	27
宜野座村	5	1	1	3
国頭村	5	0	2	6
大宜味村	4	0	3	6
東村	2	0	3	1
伊平屋村	1	0	0	1
伊是名村	0	0	0	0
今帰仁村	16	0	4	18
伊江村	1	0	1	1
多良間村	1	0	0	1
沖縄自動車道等	19	0	0	26
合 計	1,932	27	249	2,046

隊・署別人身事故発生状況（令和7年9月）

9月中				
隊・署別	発生件数	死者数	負傷者数	
			重傷者数	
交 機 隊	3	0	3	0
那 覇 署	32	0	36	5
豊 見 城 署	23	0	25	4
糸 満 署	16	0	16	5
与 那 原 署	17	0	19	2
浦 添 署	30	0	33	5
宜 野 湾 署	24	1	29	1
沖 縄 署	37	0	48	3
嘉 手 納 署	7	1	10	0
う る ま 署	15	0	21	2
石 川 署	8	0	11	1
名 護 署	10	0	17	3
本 部 署	10	0	16	3
宮 古 島 署	11	0	11	1
八 重 山 署	6	0	6	0
合 計	249	2	301	35

9月末				
隊・署別	発生件数	死者数	負傷者数	
			重傷者数	
交 機 隊	19	0	26	0
那 覇 署	270	1	313	47
豊 見 城 署	172	0	191	19
糸 満 署	97	2	105	8
与 那 原 署	175	5	205	19
浦 添 署	227	3	250	32
宜 野 湾 署	188	1	218	21
沖 縄 署	314	0	388	30
嘉 手 納 署	46	4	52	4
う る ま 署	91	1	113	10
石 川 署	53	3	72	6
名 護 署	102	3	143	24
本 部 署	40	0	51	8
宮 古 島 署	72	2	91	16
八 重 山 署	66	2	77	5
合 計	1,932	27	2,295	249

※ 発生件数は、警察庁へ報告した件数をいう。（計上件数）