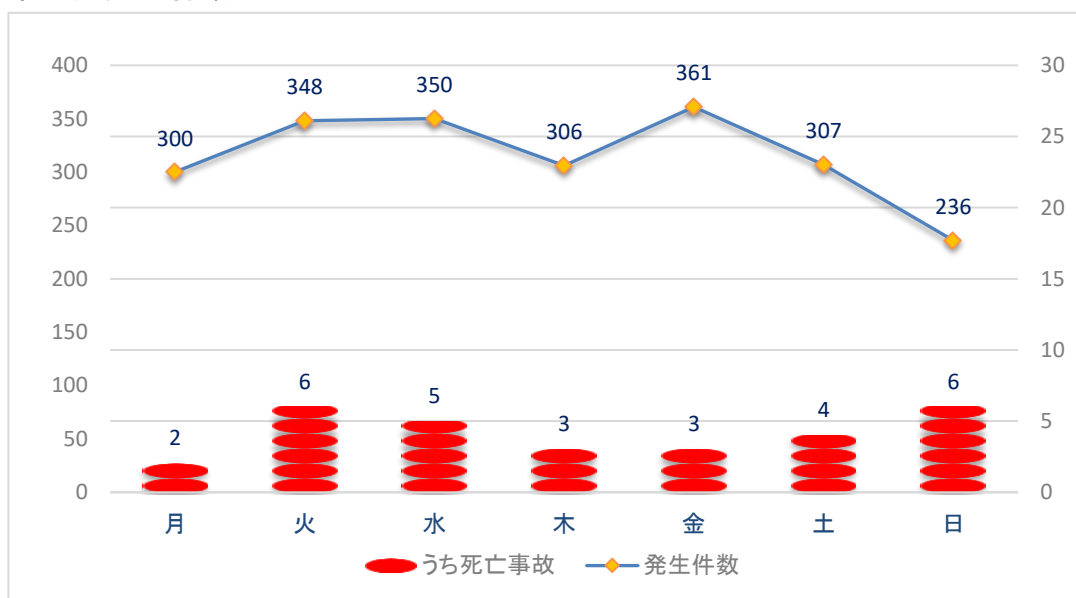


人身事故発生状況(令和7年10月末現在)

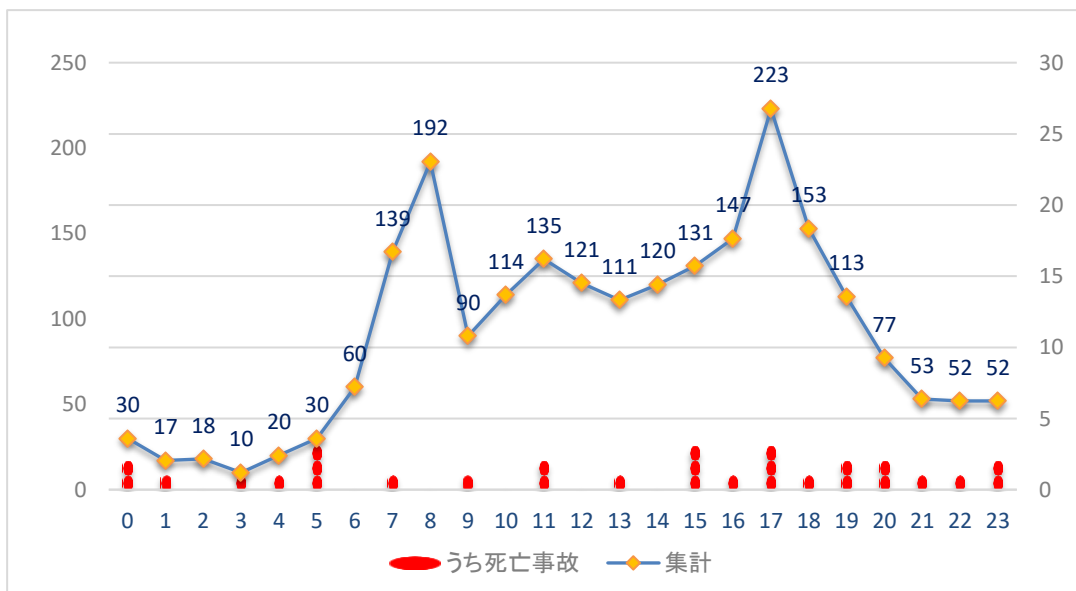
1 発生件数及び死傷者数

	発生件数		死者	負傷者	
		死亡事故			重傷者
令和7年10月末	2208	29	29	2638	284
令和6年10月末	2244	38	39	2643	299
増減数	-36	-9	-10	-5	-15
増減率	-1.6%	-23.7%	-25.6%	-0.2%	-5.0%

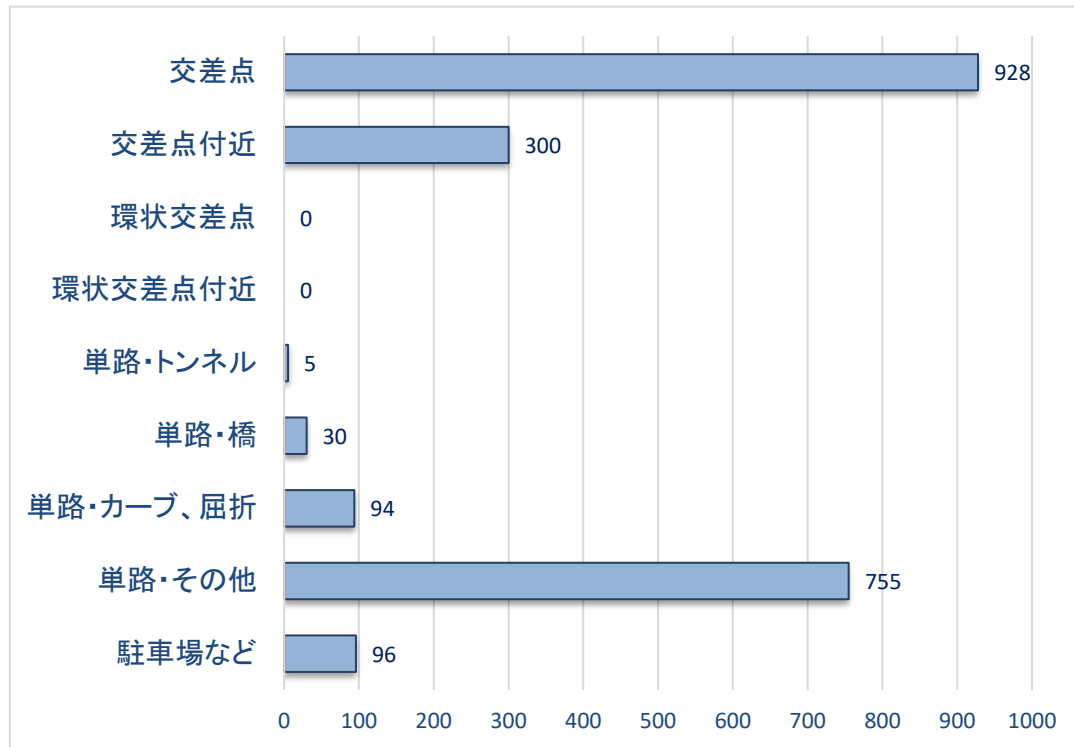
2 曜日別発生件数



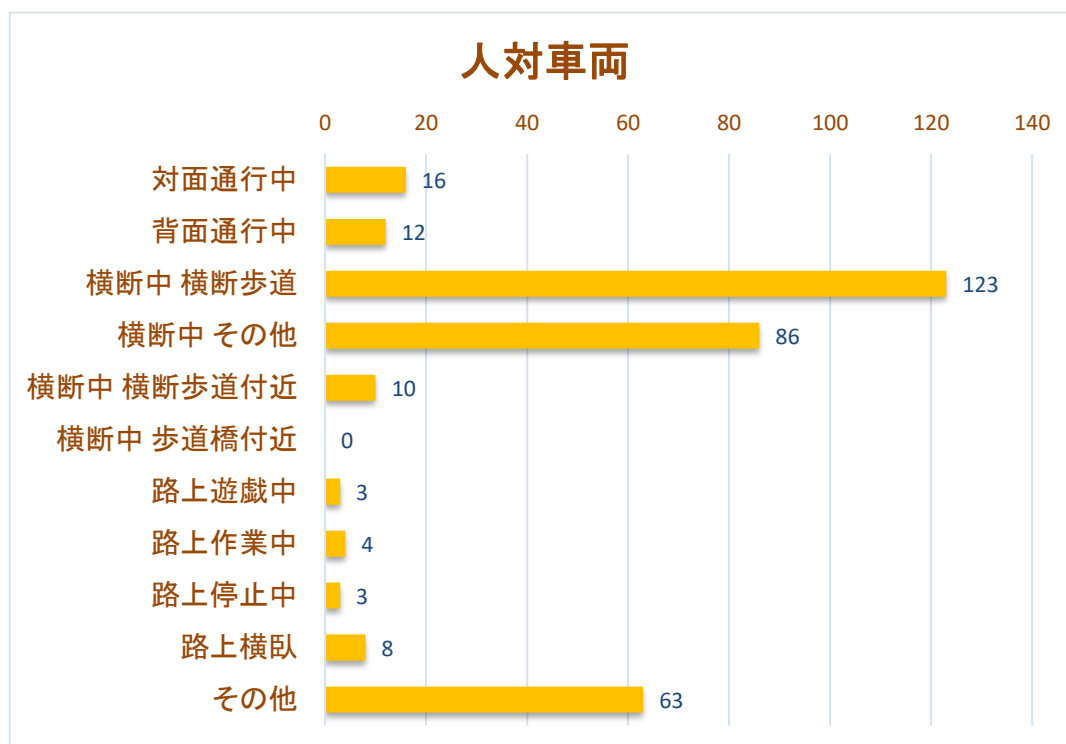
3 時間別発生件数



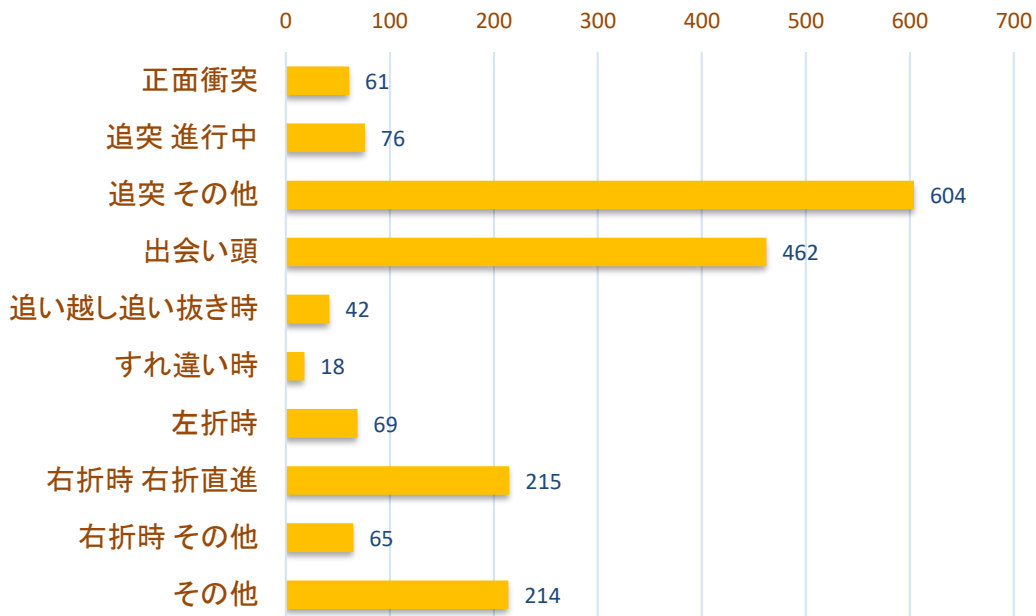
4 道路形状別発生件数



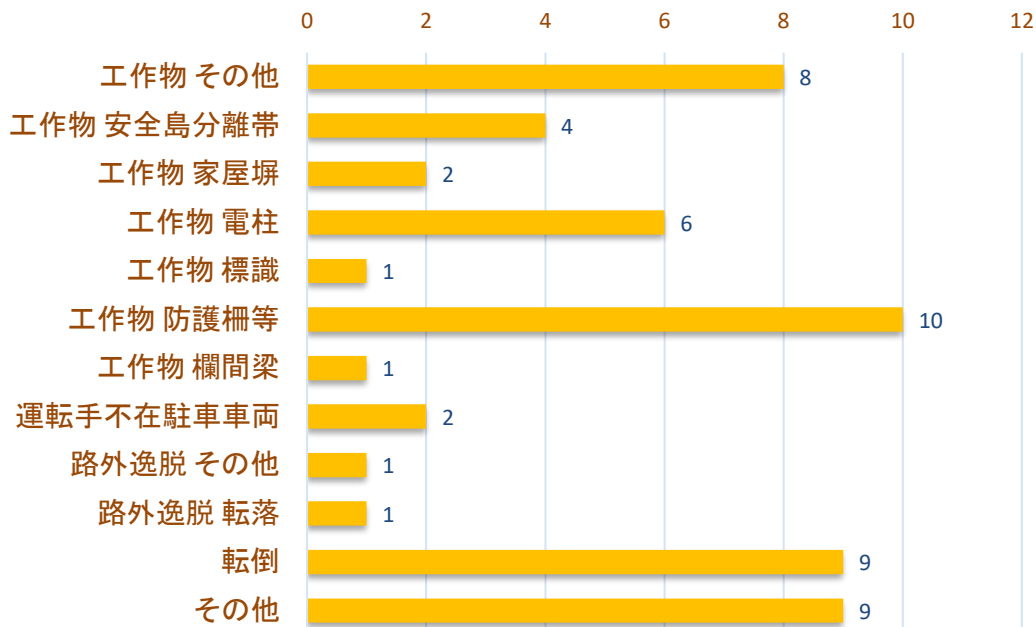
5 事故類型別発生件数



車両相互



車両単独



6 死亡事故の特徴

	特 徴	件数・人数	構成率	増減数	増減率	前年同期	構成率
事 故	飲酒絡みの事故	3件	10.3%	-4件	-57.1%	7件	18.4%
	夜間における事故	17件	58.6%	-5件	-22.7%	22件	57.9%
	若年者(16～24歳)による事故	7件	24.1%	0件	0.0%	7件	18.4%
死 者	高齢者(65歳以上)の死者	12人	41.4%	-3人	-20.0%	15人	38.5%
	週末の死者	13人	44.8%	-8人	-38.1%	21人	53.8%
	二輪乗車中の死者	12人	41.4%	0人	0.0%	12人	30.8%
	歩行者の死者	9人	31.0%	-9人	-50.0%	18人	46.2%
	ベルト・ヘル非着用の死者	6人	20.7%	2人	50.0%	4人	10.3%

市町村別人身事故発生状況（令和7年10月中）

区分 市町村別	発生件数	死者数	重傷者数	軽傷者数
那覇市	46	1	8	53
糸満市	8	0	2	6
豊見城市	14	0	2	14
南城市	11	0	0	14
浦添市	18	0	6	16
宜野湾市	24	0	2	27
沖縄市	26	0	5	27
うるま市	21	0	3	21
名護市	11	0	1	17
宮古島市	16	1	0	22
石垣市	11	0	0	11
久米島町	0	0	0	0
八重瀬町	4	0	0	4
南風原町	9	0	0	11
与那原町	1	0	0	1
西原町	10	0	2	9
北谷町	17	0	1	21
嘉手納町	0	0	0	0
金武町	2	0	0	2
本部町	1	0	0	1
竹富町	0	0	0	0
与那国町	0	0	0	0
渡嘉敷村	0	0	0	0
座間味村	0	0	0	0
粟国村	0	0	0	0
渡名喜村	0	0	0	0
南大東村	0	0	0	0
北大東村	0	0	0	0
中城村	7	0	2	7
北中城村	9	0	1	10
読谷村	5	0	0	6
恩納村	2	0	0	3
宜野座村	1	0	0	1
国頭村	0	0	0	0
大宜味村	0	0	0	0
東村	0	0	0	0
伊平屋村	0	0	0	0
伊是名村	0	0	0	0
今帰仁村	0	0	0	0
伊江村	0	0	0	0
多良間村	0	0	0	0
沖縄自動車道等	2	0	0	4
合計	276	2	35	308

市町村別人身事故発生状況（令和7年10月末現在）

区分 市町村別	発生件数	死者数	重傷者数	軽傷者数
那覇市	383	2	61	384
糸満市	70	0	7	70
豊見城市	114	0	13	118
南城市	63	3	7	73
浦添市	206	2	34	194
宜野湾市	182	1	20	190
沖縄市	215	0	26	238
うるま市	129	1	14	144
名護市	102	3	17	123
宮古島市	87	3	16	96
石垣市	77	2	5	83
久米島町	5	0	2	3
八重瀬町	39	2	3	37
南風原町	99	0	10	105
与那原町	34	2	2	34
西原町	49	1	6	49
北谷町	91	0	6	110
嘉手納町	19	1	2	23
金武町	13	0	0	18
本部町	23	0	3	24
竹富町	0	0	0	0
与那国町	0	0	0	0
渡嘉敷村	0	0	0	0
座間味村	0	0	0	0
粟国村	0	0	0	0
渡名喜村	0	0	0	0
南大東村	0	0	0	0
北大東村	0	0	0	0
中城村	37	0	5	41
北中城村	60	0	5	68
読谷村	32	3	2	31
恩納村	22	2	4	30
宜野座村	6	1	1	4
国頭村	5	0	2	6
大宜味村	4	0	3	6
東村	2	0	3	1
伊平屋村	1	0	0	1
伊是名村	0	0	0	0
今帰仁村	16	0	4	18
伊江村	1	0	1	1
多良間村	1	0	0	1
沖縄自動車道等	21	0	0	30
合計	2,208	29	284	2,354

隊・署別人身事故発生状況（令和7年10月）

10月中				
隊・署別	発生件数	死者数	負傷者数	
			重傷者数	
交 機 隊	2	0	4	0
那 覇 署	35	1	44	6
豊 見 城 署	25	0	33	4
糸 満 署	12	0	12	2
与 那 原 署	21	0	26	0
浦 添 署	28	0	33	8
宜 野 湾 署	32	0	39	4
沖 縄 署	51	0	64	7
嘉 手 納 署	5	0	6	0
う る ま 署	16	0	18	3
石 川 署	10	0	12	0
名 護 署	11	0	18	1
本 部 署	1	0	1	0
宮 古 島 署	16	1	22	0
八 重 山 署	11	0	11	0
合 計	276	2	343	35

10月末				
隊・署別	発生件数	死者数	負傷者数	
			重傷者数	
交 機 隊	21	0	30	0
那 覇 署	305	2	357	53
豊 見 城 署	197	0	224	23
糸 満 署	109	2	117	10
与 那 原 署	196	5	231	19
浦 添 署	255	3	283	40
宜 野 湾 署	220	1	257	25
沖 縄 署	365	0	452	37
嘉 手 納 署	51	4	58	4
う る ま 署	107	1	131	13
石 川 署	63	3	84	6
名 護 署	113	3	161	25
本 部 署	41	0	52	8
宮 古 島 署	88	3	113	16
八 重 山 署	77	2	88	5
合 計	2,208	29	2,638	284

※ 発生件数は、警察庁へ報告した件数をいう。（計上件数）