

ソフトバンク【国際電話発信利用停止要領】

- ① 注1を読み込み後に表示される画面
「My SoftBank」をタップ



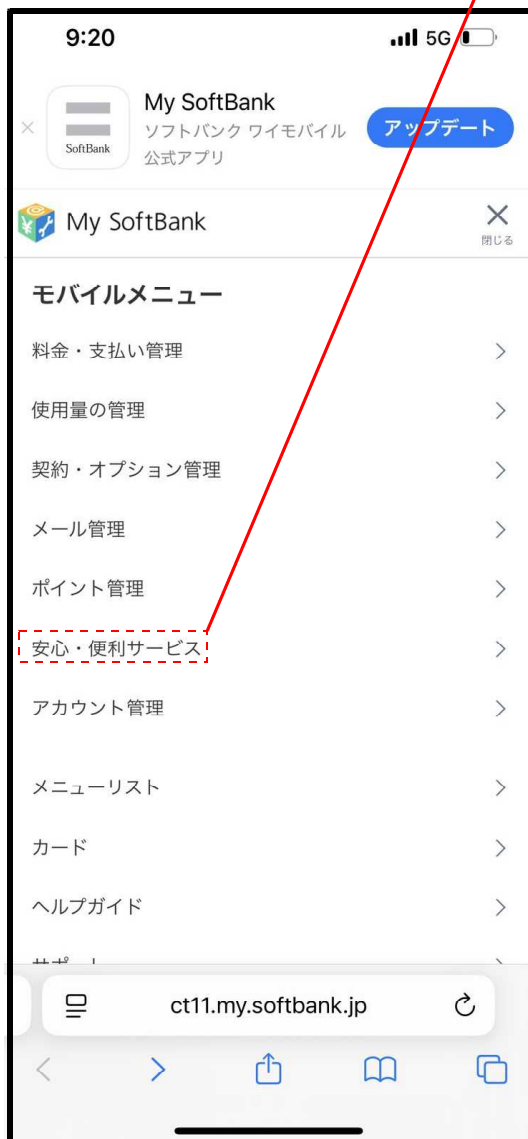
- 注1：読み取りQRコード



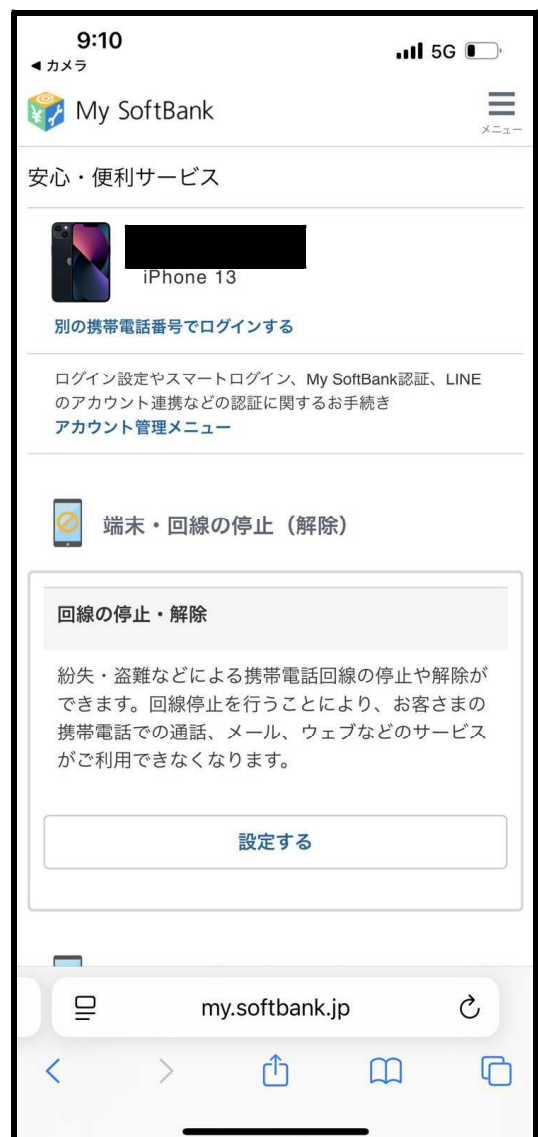
- ② 「My SoftBank」をタップ後に表示
される画面
「メニュー」をタップ



③ 「メニュー」をタップ後に表示される画面
「安心・便利サービス」をタップ



④表示されたページを「サービス・端末
設定」の項目が表示されるまで下にスク
ロール

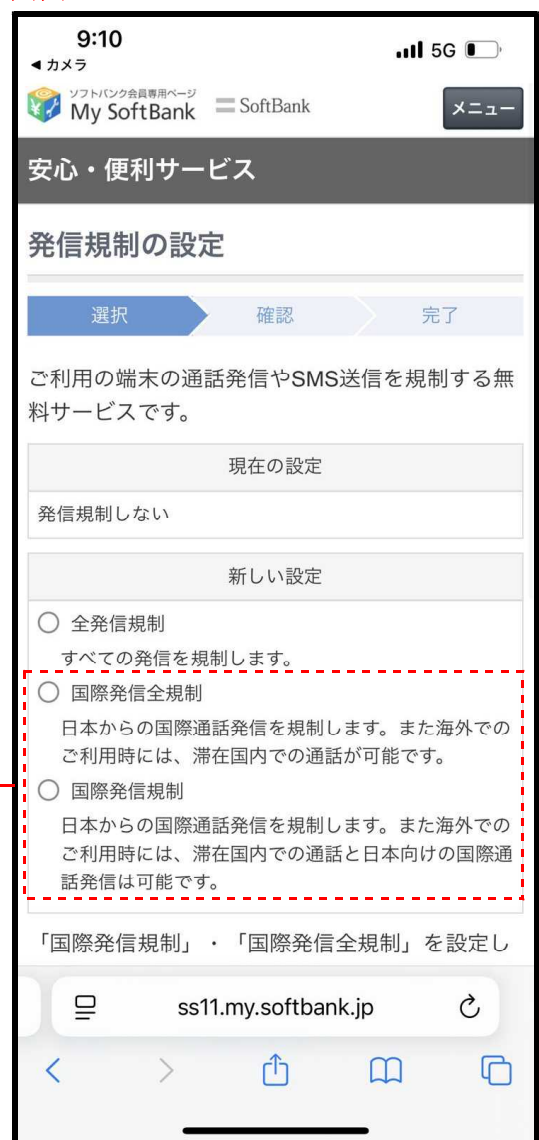


⑤発信規制の「設定する」をタップ

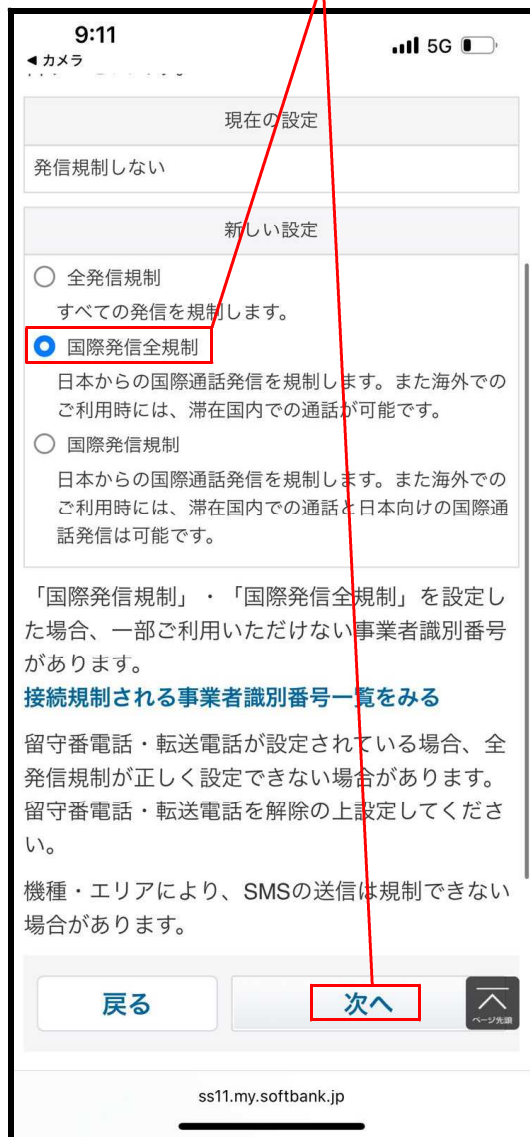


日本国内からの国際通話発信規制に関する項目

⑥「設定する」をタップ後に表示される画面



- ⑦「国際発信全規制」を選択して「次へ」をタップ
※「国際発信規制」でも対応可能
※「全発信規制」は全ての発信が規制される



- ⑧「次へ」をタップ後に表示される画面
「設定する」をタップ



- ⑨「設定する」をタップ後に表示される画面
「完了」になっていることを確認

