

令和5年

犯 罪 統 計 書



沖 縄 県 警 察 本 部
刑 事 部 刑 事 企 画 課

凡 例

1 この統計書は、犯罪統計規則（昭和40年9月16日国家公安委員会規則第4号）等に基づき、県下各警察署から報告された資料等により作成したものである。

2 本書の件数、人員の計上方法は、次のとおりである。

(1) 件数

原則として被疑者の行為数によって計上している。ただし、1人数件又は数人数件の場合で一定の条件に該当するときは、包括1件とする等の計上方法をとっている。

(2) 人員

同一人が数罪を犯し、又は数人が数罪を犯した場合は、法定刑の最も重い罪（法定刑が同じときは主たる罪）につき1人又は数人として計上している。

3 予備罪等の一定の犯罪については、次のような計上方法をとっている。

(1) 未遂罪及び予備罪は、殺人予備罪を除き、それぞれの既遂の罪に含めている。

(2) 盗犯等ノ防止及処分ニ関スル法律第2条、第3条及び第4条に規定する罪は、その行為態様に応じ強盗又は窃盗の罪に含めている。

(3) 暴力行為等処罰ニ関スル法律第1条、第1条の2及び第1条の3に規定する罪は、その行為態様に応じ暴行、傷害、脅迫又は器物損壊の罪に含めている。

(4) 組織的な犯罪の処罰及び犯罪収益の規制等に関する法律に規定する罪は、その行為態様に応じ殺人、脅迫、恐喝、詐欺、賭博、公務執行妨害、犯人蔵匿証拠隠滅、逮捕監禁、略取誘拐、信用毀損・威力業務妨害、建造物等損壊に含めている。

4 本書における用語等の意義は、次のとおりである。

(1) 用語

ア 刑法犯 刑法（明治40年法律第45号）に規定する罪（道路上の交通事故に係る第211条の罪を除く。）並びに爆発物取締罰則（明治17年太政官布告第32号）、決闘罪ニ関スル件（明治22年法律第34号）、暴力行為等処罰ニ関スル法律（大正15年法律第60号）、盗犯等ノ防止及処分ニ関スル法律（昭和5年法律第9号）、航空機の強取等の処罰に関する法律（昭和45年法律第68号）、火災びんの使用等の処罰に関する法律（昭和47年法律第17号）、航空の危険を生じさせる行為等の処罰に関する法律（昭和49年法律第87号）、人質による強要行為等の処罰に関する法律（昭和53年法律第48号）、流通食品への毒物の混入等の防止等に関する特別措置法（昭和62年法律第103号）、サリン等による人身被害の防止に関する法律（平成7年法律第78号）、組織的な犯罪の処罰及び犯罪収益の規制等に関する法律（平成11年法律第136号）、公職にある者等のあつせん行為による利得等の処罰に関する法律（平成12年法律第130号）、公衆等脅迫目的の犯罪行為等のための資金等の提供等の処罰に関する法律（平成14年法律第67号）及び性的な姿態を撮影する行為等の処罰及び押収物に記録された性的な姿態の影像に係る電磁的記録の消去等に関する法律（令和5年法律第67号）に規定する罪をいう。

イ 特別法犯 刑法犯、道路上の交通事故に係る刑法第211条の罪及び自動車の運転により人を死傷させる行為等の処罰に関する法律（平成25年法律第86号）に規定する罪並びに交通法令違反以外の罪をいう。

ウ 包括罪種 刑法犯のうち、被害法益、犯罪態様等の観点から類似性の強い罪種を包括した分類名称をいう。なお、包括罪種の名称及び内訳罪名の一覧は、別表のとおりである。

エ 重要犯罪・重要窃盗犯 治安情勢を観察する場合に、統計上、その指標となる犯罪として掲げるものをいう。
重要犯罪とは、殺人、強盗、放火、不同意性交等、略取誘拐・人身売買及び不同意わいせつをいう。
重要窃盗犯とは、侵入盗、自動車盗、ひったくり及びすりをいう。

オ 認知件数 警察において発生を認知した事件の数をいう。

カ 検挙件数 警察において検挙した事件の数をいい、特に断りのない限り、解決事件の件数を含む。

キ 発生地計上方式 検挙件数の計上について、検挙地のいかにかわらず、その事件の発生地警察署に計上したものをいう。

ク 検挙地計上方式 検挙件数の計上について、発生地のいかにかわらず、その事件を検挙処理した警察署に計上したものをいう。

ケ 検挙人員 警察において検挙した事件の被疑者の数をいい、触法少年等、解決事件に係る者を含まない。

コ 補導人員 警察において触法少年として補導した少年の数をいう。

サ 解決事件(件数) 刑法犯として認知され、既に統計に計上されている事件であって、これを捜査した結果、刑事責任無能力者の行為であること、基本事実がないことその他の理由により犯罪が成立しないこと又は訴訟条件・処罰条件を欠くことが確認された事件(件数)をいう。

シ 非少年事件・少年事件・20歳以上の者と少年の共犯事件 非少年事件とは20歳以上の者が犯した事件を、少年事件とは14歳以上20歳未満の者が犯した事件をいい、両者の共犯事件を20歳以上の者と少年の共犯事件という。

ス 犯罪少年 特に断りのない限り、犯行時及び処理時の年齢がともに14歳以上20歳未満の少年をいう。

セ 触法少年 14歳未満で刑罰法令に触れる行為をした少年をいう。

ソ 既届(事件) 犯罪の発生について、警察が認知する以前に、被害者又はその代理人等から自発的に警察に届出のあったこと(事件)をいう。

タ 特別な名称について

(ア) 嬰兒殺 1年未満の乳児を殺害(未遂を含む)したものをいう。

(イ) 侵入盗 住宅又は住宅以外の建物に侵入し、金品を窃取するものをいう。

(ウ) 乗り物盗 自動車、オートバイ又は自転車を窃取するものをいう。

(エ) 非侵入盗 侵入盗及び乗物盗以外の窃盗をいう。

チ 検挙率 認知件数に対する検挙件数の割合を百分比で表したものをいい、算式は次による。

$$\frac{\text{検挙件数(当該年の前年以前の認知事件の検挙を含む.)}}{\text{当該年の認知件数}} \times 100$$

ツ 増減率 当該年度数値から当該前年度数値の差を、当該前年度数値で除したもので、算式は次による。

$$\frac{\text{当該年度数値} - \text{当該前年度数値}}{\text{当該前年度数値}} \times 100$$

テ 犯罪率 本書では、人口1万人当たりの犯罪認知件数を計上している。

(2) その他

ア この統計書に使用されている年次は、すべて暦年である。

イ 四捨五入の関係で、合計数値と内訳数値の計が一致しない場合がある。

ウ 特別法の検挙については、平成29年まで「送致件数」「送致人員」と記載していたが、平成30年から刑法犯と同様に「検挙件数」「検挙人員」と統一して記載することとした。

別 表

(包括罪種) (罪 種) (内 訳 罪 名【主なもの】)

凶 悪 犯 ———— 殺 人……殺人罪、嬰兒殺、殺人予備罪、自殺関与罪
強 盗……強盗殺人罪(致死を含む。) 強盗傷人罪、
強盗・不同意性交等罪(致死を含む。)
強盗罪・準強盗罪(強盗予備、事後強盗、昏酔強盗)
放 火……放火罪、延焼罪、放火予備罪、消火妨害罪
不同意性交等……不同意性交等罪(致死傷を含む。) 監護者性交等罪

粗 暴 犯 ———— 凶器準備集合……凶器準備集合罪、凶器準備結集罪
暴 行……暴行罪
傷 害……傷害罪、傷害致死罪、現場助勢罪
脅 迫……脅迫罪、強要罪
恐 喝……恐喝罪

窃 盗 犯 ———— 窃 盗……窃盗罪

知 能 犯 ———— 詐 欺……詐欺罪、準詐欺罪、電子計算機使用詐欺
横 領……横領罪、業務上横領罪
偽 造……通貨偽造罪、文書偽造罪、支払用カード偽造罪、有価証券偽造罪、印章
偽造罪
汚 職……賄賂罪(収賄罪・贈賄罪) 職権濫用罪(致死傷を含む。)
あっせん利得……公職にある者等のあっせん行為による利得等の処罰に関する法律に規定
処罰法 する罪
背 任……背任罪

風 俗 犯 ———— 賭 博……普通賭博罪、常習賭博罪、賭博開帳等罪
わ い せ つ……不同意わいせつ罪(致死傷を含む。) 監護者わいせつ罪、公然わいせつ
罪、わいせつ物頒布等罪、面会要求等
性的姿態撮影……性的な姿態を撮影する行為等の処罰及び押収物に記録された性的な姿態
等処罰法 の影像に係る電磁的記録の消去等に関する法律

そ の 他 ———— 上記以外の罪種

目 次

凡 例

刑法犯認知・検挙件数の推移（平成元年～令和5年）

第1 犯罪の概況

1 認知状況	1
(1) 概 況	1
(2) 罪種別認知状況	3
ア 重要犯罪・重要窃盗犯	3
イ 凶 悪 犯	5
ウ 粗 暴 犯	6
エ 窃 盗 犯	7
オ 知 能 犯	9
カ 風 俗 犯	10
キ その他の刑法犯	12
2 犯罪の被害	13
(1) 生命・身体の被害	13
(2) 財産の被害	13
3 検挙状況	14
(1) 刑法犯	14
(2) 罪種別検挙状況	15
ア 重要犯罪・重要窃盗犯	15
イ 凶 悪 犯	17
ウ 粗 暴 犯	18
エ 窃 盗 犯	19
オ 知 能 犯	21
カ 風 俗 犯	22
キ その他の刑法犯	23
(3) 女性の犯罪	24

第2 特別法犯検挙状況

1 概 況	25
2 売春事犯	26
(1) 検挙状況	26
(2) 要保護女子の状況	27
3 薬物事犯	28
(1) 検挙状況	28
(2) 押収状況	28

4	銃砲刀剣類事犯	29
(1)	検挙状況	29
(2)	押収状況	30
5	火薬類事犯	31
6	特別法犯違反法令別検挙状況(警察署別)	31
第3 少年非行の概況		
1	少年非行等の概況	35
2	刑法犯少年の検挙・補導状況	35
(1)	包括罪種別	36
(2)	学職別	36
(3)	犯罪少年の検挙状況	37
ア	包括罪種別	37
イ	学職別	38
(4)	触法少年の補導状況	38
ア	包括罪種別	39
イ	学職別	39
3	特別法犯少年の検挙・補導状況	40
4	不良行為少年の補導状況	41
(1)	行為別	41
(2)	学職別	42
5	深夜における補導状況	43
6	少年非行等の概況(統計資料)	44
(1)	非行少年等の検挙・補導状況	44
(2)	刑法犯少年 包括罪種別 検挙・補導状況	44
(3)	特別法犯少年 違反法令別 検挙・補導状況	44
(4)	刑法犯少年 包括罪種別 学職別 検挙・補導状況 増減比較表	45
(5)	刑法犯少年 包括罪種別 年齢別 検挙・補導状況 増減比較表	45
(6)	刑法犯 犯罪少年 包括罪種別 学職別 検挙状況 増減比較表	46
(7)	刑法犯 触法少年 包括罪種別 学職別 補導状況 増減比較表	46
(8)	刑法犯 犯罪少年 包括罪種別 警察署別 検挙状況 増減比較表	47
(9)	刑法犯 触法少年 包括罪種別 警察署別 補導状況 増減比較表	47
(10)	不良行為少年 警察署別 補導状況	48
(11)	ぐ犯少年 警察署別 補導状況	48
第4 暴力団犯罪		
1	刑法犯	49
2	特別法犯	50
3	暴力団犯罪 警察署別 検挙状況	52

第5 外国人犯罪

1 刑法犯	55
2 特別法犯	76

第6 都道府県別 刑法犯 認知・検挙状況

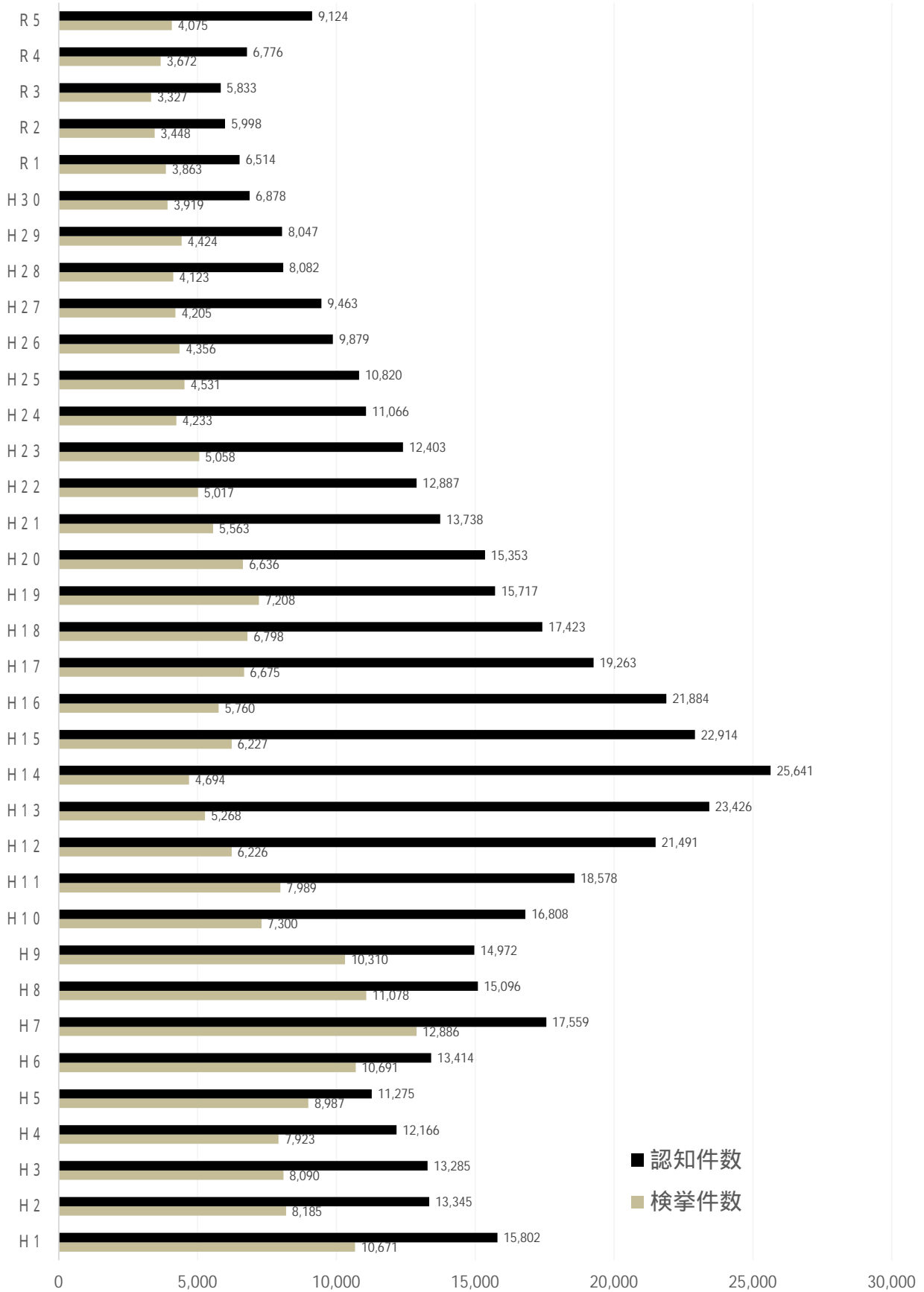
1 刑法犯 都道府県別 認知・検挙件数・検挙人員・検挙率 対前年比較	77
2 刑法犯 都道府県別 罪種別 認知・検挙件数・検挙人員	78
3 重要犯罪 都道府県別 認知・検挙件数・検挙人員・検挙率	80
4 重要窃盗犯 都道府県別 認知・検挙件数・検挙人員・検挙率	82
5 刑法犯 都道府県別 包括罪種別 犯罪率(人口1万人当たり)	84
6 重要犯罪 都道府県別 犯罪率(人口1万人当たり)	86
7 重要窃盗犯 都道府県別 犯罪率(人口1万人当たり)	88

第7 刑法犯 認知・検挙状況

1 刑法犯 罪種別 認知・検挙件数・検挙人員	92
2 刑法犯 罪種別 死傷被害者数	96
3 窃盗 手口別 認知・検挙件数・検挙人員	98
4 刑法犯 罪種別 発生時間帯・発生曜日別 認知件数	100
5 窃盗 手口別 発生時間帯・発生曜日別 認知件数	102
6 刑法犯 罪種別 発生場所別 認知件数	104
7 窃盗 手口別 発生場所別 認知件数	110
8 刑法犯 罪種別 被害者の年齢・性別 認知件数	116
9 刑法犯 罪種別 被害者の職業別 認知件数	120
10 財産犯 被害額・被害回復額及び被害品別 認知・検挙件数	126
11 刑法犯 罪種別 犯行時の年齢別 検挙人員(総数表・女表)	132
12 窃盗 手口別 犯行時の年齢別 検挙人員(総数表・女表)	136
13 刑法犯 罪種別 前科数別 検挙人員(20歳以上)	140
14 窃盗 手口別 前科数別 検挙人員(20歳以上)	142
15 刑法犯 罪種別 犯行の動機・原因別 検挙件数(解決、被害品回復を除く)	144
16 刑法犯 罪種別 精神障害等の有無 検挙人員	146
17 刑法犯 罪種別 身柄措置・送致別 検挙人員	148
18 窃盗 手口別 身柄措置・送致別 検挙人員	150
19 刑法犯 罪種別 年齢・学職別 犯罪少年・触法少年 検挙・補導人員(総数表・女表)	152
20 窃盗 手口別 年齢・学職別 犯罪少年・触法少年 検挙・補導人員(総数表・女表)	156
21 刑法犯 罪種別 補導歴・非行歴別 検挙・補導人員(犯罪少年表・触法少年表)	160
22 刑法犯 罪種別 非行場所別 検挙・補導人員(犯罪少年表・触法少年表)	164
23 刑法犯 罪種別 非行の動機・原因別 検挙・補導人員(犯罪少年表・触法少年表)	168
24 刑法犯 罪種別 身柄措置・送致別 犯罪少年・触法少年 検挙・補導人員(総数表・女表)	172
25 刑法犯 罪種別 非行時の背景・保護者の態度等別 家出関係 検挙・補導人員 (犯罪少年表・触法少年表)	176

26	刑法犯 包括罪種(手口)別 非行時間帯別 学職別 検挙・補導人員 (犯罪少年表・触法少年表)	180
27	重要犯罪・重要窃盗犯 認知・検挙件数・検挙人員 増減比較表	188
28	刑法犯 罪種別 認知・検挙件数・検挙人員 増減比較表	189
29	窃盗 手口別 認知・検挙件数・検挙人員 増減比較表	190
第8 警察署別 市町村別 刑法犯 認知・検挙状況		
1	刑法犯 認知・検挙件数・検挙率・検挙人員 過去10年の推移(警察署別)	191
2	重要犯罪 認知・検挙件数・検挙人員(警察署別)	192
3	重要窃盗犯 認知・検挙件数・検挙人員(警察署別)	193
4	刑法犯 罪種別 認知・検挙件数(警察署別)	194
5	刑法犯 罪種別 検挙人員(警察署別)	196
6	窃盗 手口別 認知・検挙件数(警察署別)	198
7	窃盗 手口別 検挙人員(警察署別)	200
8	刑法犯 罪種別 交番・駐在所別 認知件数(警察署別)	202
9	窃盗 手口別 交番・駐在所別 認知件数(警察署別)	210
10	刑法犯 罪種別 市町村別 認知件数	230
11	刑法犯 罪種別 市町村別 検挙件数	232
12	刑法犯 罪種別 居住市町村別 20歳以上 検挙人員	234
13	刑法犯 罪種別 居住市町村別 検挙・補導人員(犯罪少年・触法少年)	236
	(1) 犯罪少年	236
	(2) 触法少年	238

刑法犯認知・検挙件数の推移(平成元年～令和5年)



第1 犯 罪 の 概 況

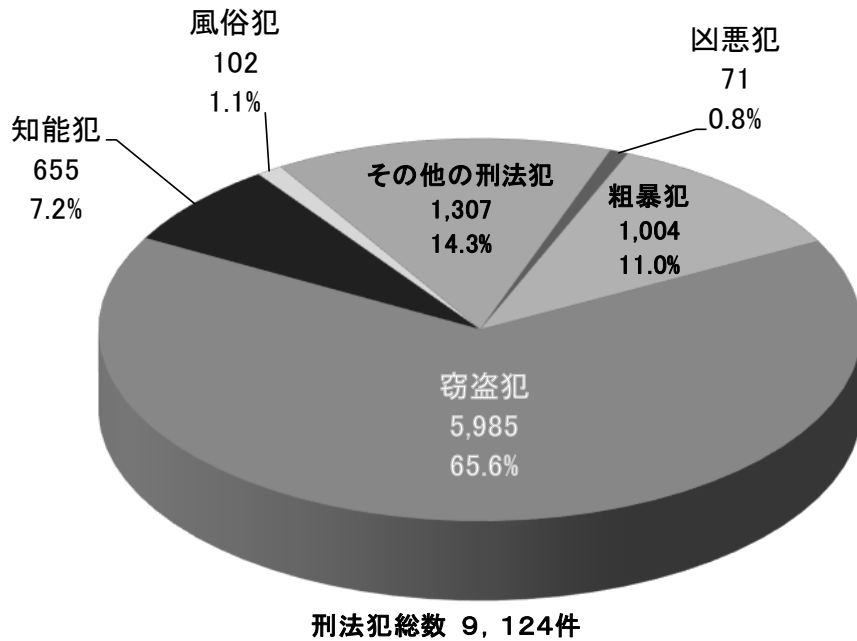
1 認知状況

(1) 概況

令和5年の刑法犯の認知件数は9,124件で、罪種別にみると、窃盗犯が5,985件で全体の65.6%を占めて最も多く、次いで、その他の刑法犯が1,307件(14.3%)、以下、粗暴犯1,004件(11.0%)、知能犯655件(7.2%)、風俗犯102件(1.1%)、凶悪犯71件(0.8%)の順となっている。

刑法犯認知件数を前年と比べると2,348件(34.7%)増加し、その内訳は、凶悪犯が28件(65.1%)、粗暴犯が129件(14.7%)、窃盗犯が1,752件(41.4%)、知能犯が171件(35.3%)、風俗犯が35件(52.2%)、その他の刑法犯が233件(21.7%)と全ての罪種で増加している。(第1図、第1表)

第1図 刑法犯包括罪種別認知件数の構成比



第1表 刑法犯認知件数対前年比較

包括罪種	令和5年		令和4年		増減	
	件数	構成比	件数	構成比	件数	増減率
刑法犯総数	9,124	100.0	6,776	100.0	2,348	34.7
凶悪犯	71	0.8	43	0.6	28	65.1
粗暴犯	1,004	11.0	875	12.9	129	14.7
窃盗犯	5,985	65.6	4,233	62.5	1,752	41.4
侵入盗	480	5.3	322	4.8	158	49.1
乗り物盗	1,830	20.1	1,007	14.9	823	81.7
非侵入盗	3,675	40.3	2,904	42.9	771	26.5
知能犯	655	7.2	484	7.1	171	35.3
風俗犯	102	1.1	67	1.0	35	52.2
その他の刑法犯	1,307	14.3	1,074	15.9	233	21.7

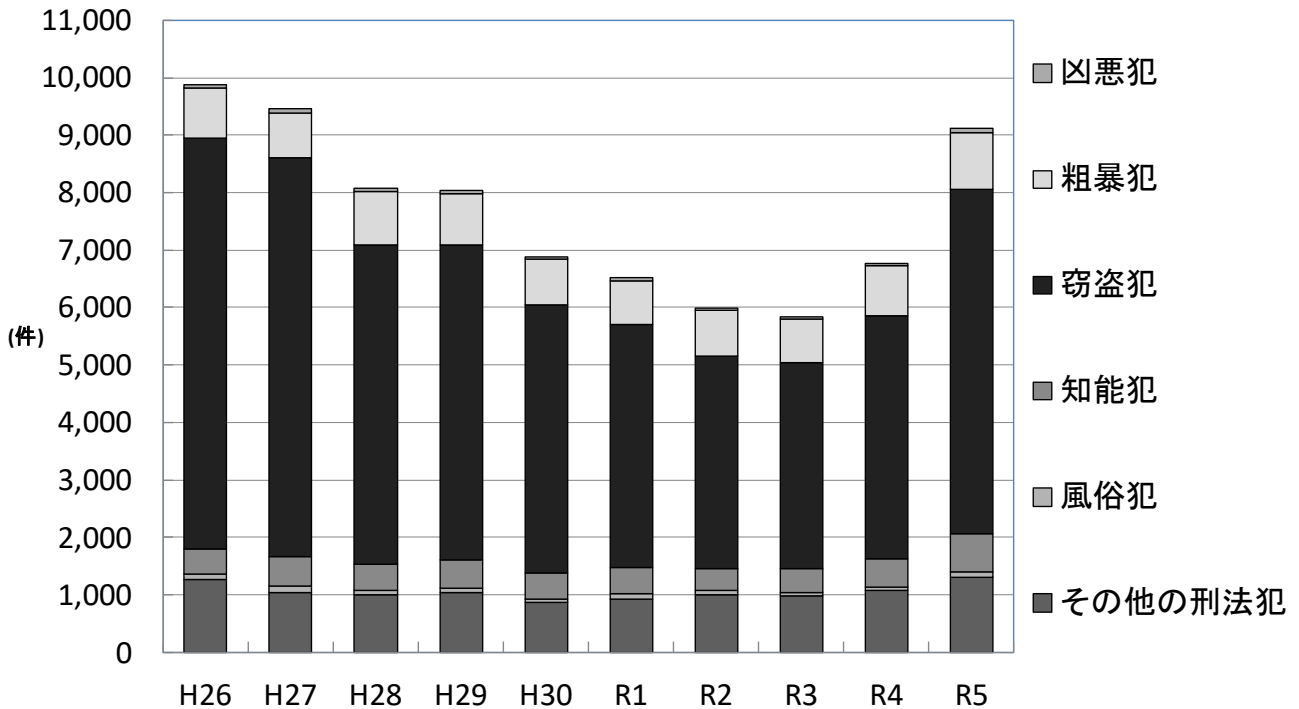
過去10年間の刑法犯の認知件数をみると、平成26年の9,879件が最も多く、その後、7年連続で減少し、令和4年から増加に転じている。

また、令和5年と平成26年を比較すると755件（7.6%）少ない。（第2表、第2図）

第2表 刑法犯認知件数の推移

区分	平成26年	平成27年	平成28年	平成29年	平成30年	令和元年	令和2年	令和3年	令和4年	令和5年
刑法犯総数	9,879	9,463	8,082	8,047	6,878	6,514	5,998	5,833	6,776	9,124
凶悪犯	61	75	56	71	43	50	51	39	43	71
粗暴犯	868	784	928	885	792	759	788	758	875	1,004
窃盗犯	7,160	6,936	5,559	5,474	4,661	4,234	3,710	3,581	4,233	5,985
侵入盗	655	672	619	541	376	471	370	283	322	480
乗り物盗	2,369	2,336	1,694	1,476	1,120	901	886	719	1,007	1,830
非侵入盗	4,136	3,928	3,246	3,457	3,165	2,862	2,454	2,579	2,904	3,675
知能犯	434	517	468	496	452	455	368	410	484	655
風俗犯	97	106	77	82	69	87	70	69	67	102
その他の刑法犯	1,259	1,045	994	1,039	861	929	1,011	976	1,074	1,307

第2図 刑法犯認知件数の推移



(2) 罪種別認知状況

ア 重要犯罪・重要窃盗犯

令和5年の重要犯罪（殺人、強盗、放火、不同意性交等の凶悪犯に略取誘拐・人身売買及び不同意わいせつを加えたものをいう。以下同じ。）の認知件数は122件で、前年に比べ29件（31.2%）の増加となっており、罪種別では、略取誘拐・人身売買は前年同数で、殺人、強盗、放火、不同意性交等及び不同意わいせつについては増加している。

重要窃盗犯（侵入盗、自動車盗、ひったくり及びすりをいう。以下同じ。）の認知件数は571件で、前年に比べ152件（36.3%）の増加となっており、罪種別では、ひったくり及びすりで減少し、侵入盗及び自動車盗は増加している。（第3表）

第3表 重要犯罪・重要窃盗犯認知件数対前年比較

罪種別	令和5年	令和4年	増減	
			件数	増減率
重要犯罪	122	93	29	31.2
殺人	12	10	2	20.0
強盗	18	13	5	38.5
放火	11	8	3	37.5
不同意性交等	30	12	18	150.0
略取誘拐・人身売買	1	1		-
不同意わいせつ	50	49	1	2.0
重要窃盗犯	571	419	152	36.3
侵入盗	480	322	158	49.1
住宅対象	241	121	120	99.2
その他	239	201	38	18.9
自動車盗	59	54	5	9.3
ひったくり	8	10	-2	-20.0
すり	24	33	-9	-27.3

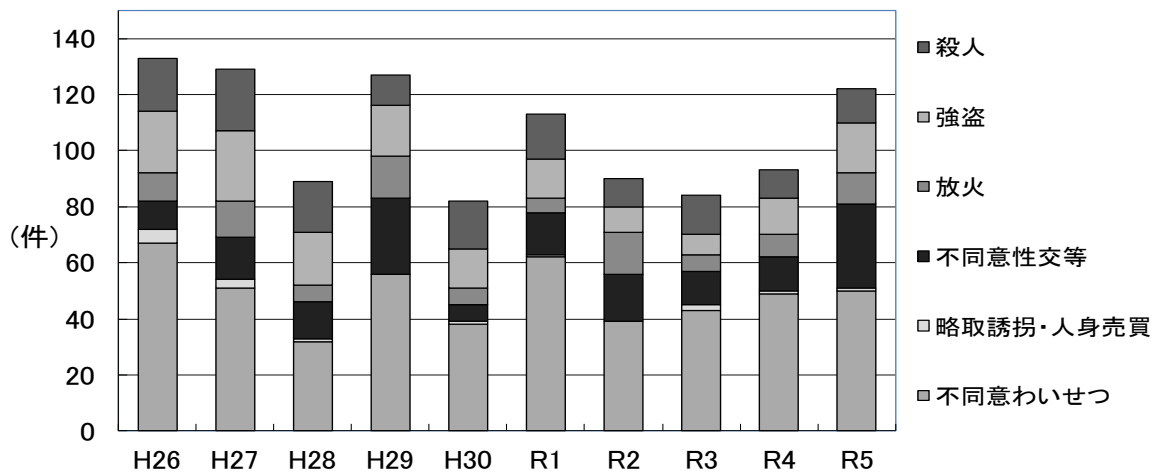
過去10年間の重要犯罪の認知件数をみると、平成26年の133件が最も多く、平成30年の82件が最も少ない。

また、過去10年間の重要窃盗犯の認知件数をみると、平成27年の794件が最も多く、令和3年の322件が最も少ない。（第4表、第3図、第4図）

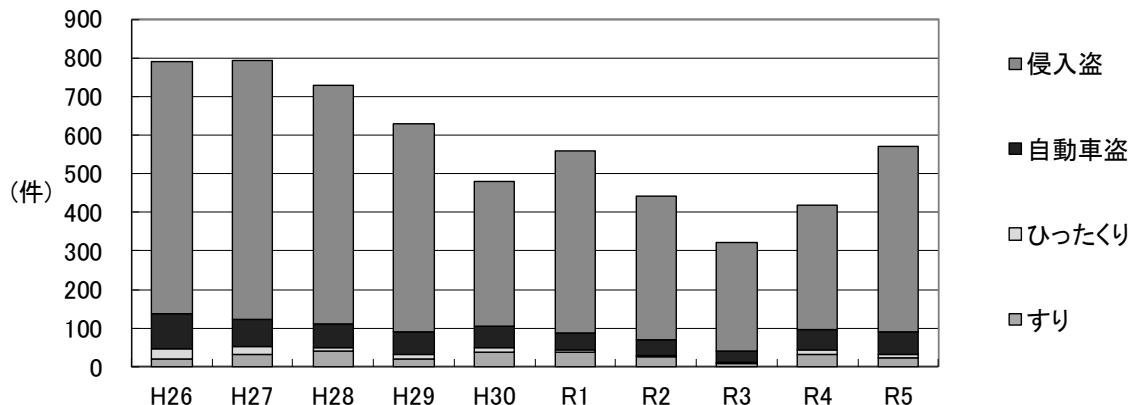
第4表 重要犯罪・重要窃盗犯認知件数の推移

区 分	平成26年	平成27年	平成28年	平成29年	平成30年	令和元年	令和2年	令和3年	令和4年	令和5年
重 要 犯 罪	133	129	89	127	82	113	90	84	93	122
殺 人	19	22	18	11	17	16	10	14	10	12
強 盗	22	25	19	18	14	14	9	7	13	18
放 火	10	13	6	15	6	5	15	6	8	11
不同意性交等	10	15	13	27	6	15	17	12	12	30
略取誘拐・人身売買	5	3	1	0	1	1	0	2	1	1
不同意わいせつ	67	51	32	56	38	62	39	43	49	50
重 要 窃 盗 犯	792	794	729	630	481	559	441	322	419	571
侵 入 盗	655	672	619	541	376	471	370	283	322	480
住 宅 対 象	328	286	249	282	159	231	174	88	121	241
そ の 他	327	386	370	259	217	240	196	195	201	239
自 動 車 盗	91	70	60	57	56	45	42	27	54	59
ひ っ た く り	25	21	11	11	12	5	3	5	10	8
す り	21	31	39	21	37	38	26	7	33	24

第3図 重要犯罪認知件数の推移



第4図 重要窃盗犯認知件数の推移



イ 凶 悪 犯

令和5年の凶悪犯は全体の認知件数が71件で、前年に比べ28件（65.1%）増加している。

罪種別に見ると、全ての罪種で増加している。（第5表）

過去10年間の凶悪犯の認知件数をみると、平成27年の75件が最も多く、令和3年の39件が最も少ない。（第6表、第5図）

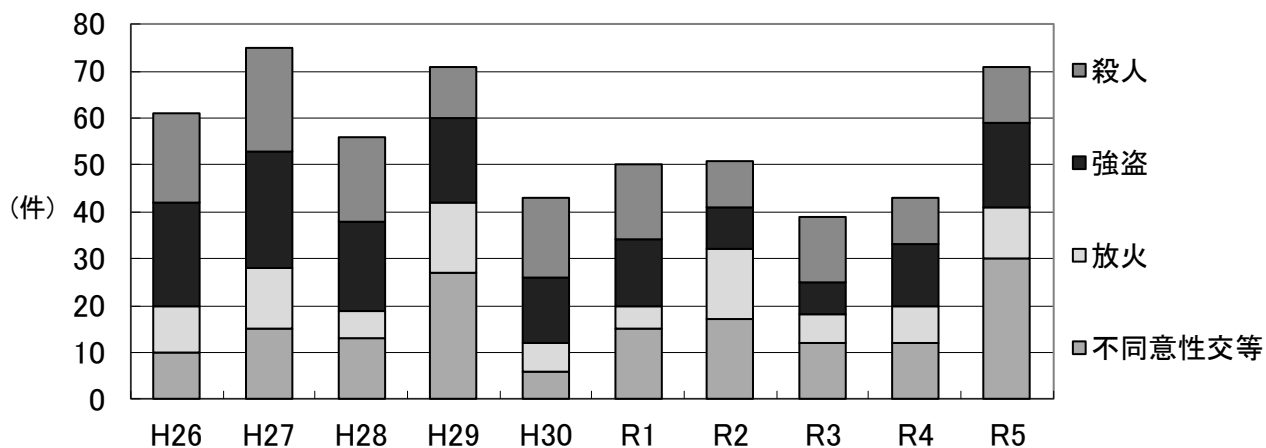
第5表 凶悪犯認知件数対前年比較

罪 種 別	令和5年	令和4年	増 減	
			件 数	増 減 率
凶 悪 犯 総 数	71	43	28	65.1
殺 人	12	10	2	20.0
強 盗	18	13	5	38.5
放 火	11	8	3	37.5
不 同 意 性 交 等	30	12	18	150.0

第6表 凶悪犯認知件数の推移

区 分	平成26年	平成27年	平成28年	平成29年	平成30年	令和元年	令和2年	令和3年	令和4年	令和5年
凶 悪 犯 総 数	61	75	56	71	43	50	51	39	43	71
殺 人	19	22	18	11	17	16	10	14	10	12
強 盗	22	25	19	18	14	14	9	7	13	18
放 火	10	13	6	15	6	5	15	6	8	11
不 同 意 性 交 等	10	15	13	27	6	15	17	12	12	30

第5図 凶悪犯認知件数の推移



ウ 粗 暴 犯

令和5年の粗暴犯全体の認知件数は1004件で、前年に比べ129件（14.7%）増加している。

罪種別に見ると、恐喝は減少し、凶器準備集合は前年と同じく認知はなく、暴行、傷害及び脅迫は増加している。（第7表）

過去10年間の粗暴犯の認知件数をみると、令和5年の1004件が最も多く、令和3年の758件が最も少ない。（第8表、第6図）

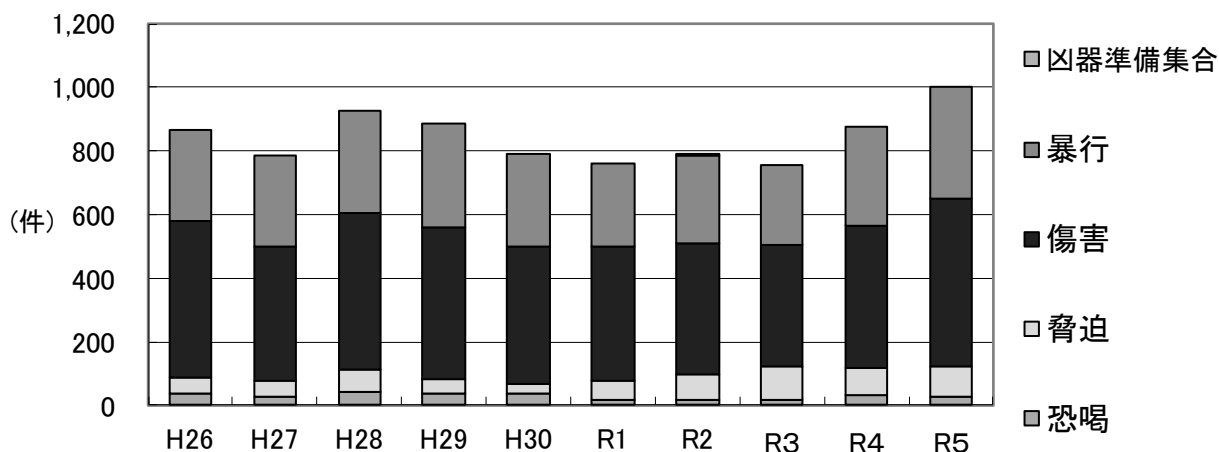
第7表 粗暴犯認知件数対前年比較

罪 種 別	令和5年	令和4年	増 減	
			件 数	増 減 率
粗 暴 犯 総 数	1004	875	129	14.7
凶 器 準 備 集 合				-
暴 行	354	311	43	13.8
傷 害	526	444	82	18.5
脅 迫	95	86	9	10.5
恐 喝	29	34	-5	-14.7

第8表 粗暴犯認知件数の推移

区 分	平成26年	平成27年	平成28年	平成29年	平成30年	令和元年	令和2年	令和3年	令和4年	令和5年
粗 暴 犯 総 数	868	784	928	885	792	759	788	758	875	1,004
凶 器 準 備 集 合							1			
暴 行	287	283	325	325	294	258	277	253	311	354
傷 害	491	421	491	475	428	421	414	383	444	526
脅 迫	52	52	68	48	31	62	80	102	86	95
恐 喝	38	28	44	37	39	18	16	20	34	29

第6図 粗暴犯認知件数の推移



エ 窃 盗 犯

令和5年の窃盗犯認知件数5,985件で、前年に比べ1,752件(41.4%)の増加となっている。(第9表)

第9表 窃盗手口別認知件数対前年比較

区 分	令和5年	令和4年	増 減	
			増 件 数	増 減 率
窃 盗 犯 総 数	5,985	4,233	1,752	41.4
※ 侵 入 盗	480	322	158	49.1
空 き 巣	137	77	60	77.9
忍 込 み	90	28	62	221.4
居 空 き	14	16	-2	-12.5
A T M 破 り		1	-1	-100.0
金 庫 破 り	14	13	1	7.7
旅 館 荒 し	11	20	-9	-45.0
官 公 署 荒 し	1	3	-2	-66.7
学 校 荒 し	17	9	8	88.9
病 院 荒 し		2	-2	-100.0
給 油 所 荒 し				-
事 務 所 荒 し	36	31	5	16.1
出 店 荒 し	100	49	51	104.1
工 場 荒 し	6	2	4	200.0
更 衣 室 荒 し	1	3	-2	-66.7
倉 庫 荒 し	29	21	8	38.1
そ の 他	24	47	-23	-48.9
※ 乗 り 物 盗	1,830	1,007	823	81.7
自 動 車 盗	59	54	5	9.3
オ ー ト バ イ 盗	323	145	178	122.8
自 転 車 盗	1,448	808	640	79.2
非 侵 入 盗	3,675	2,904	771	26.5
職 権 盗				-
慶 弔 盗				-
追 出 し 盗				-
買 物 盗	6	11	-5	-45.5
訪 問 盗	11	11		
払 出 盗	10	56	-46	-82.1
A T M ね ら い				-
窓 口 ね ら い				-
途 中 ね ら い				-
室 内 ね ら い	14	7	7	100.0
客 室 ね ら い	9	5	4	80.0
病 室 ね ら い	2	3	-1	-33.3
※ 注 ※ ひ っ た く り	8	10	-2	-20.0
す り	24	33	-9	-27.3
置 引 き	466	365	101	27.7
仮 睡 者 ね ら い	135	72	63	87.5
車 上 ね ら い	507	309	198	64.1
部 品 ね ら い	236	155	81	52.3
脱 衣 場 ね ら い	7	10	-3	-30.0
自 動 販 売 機 ね ら い	7	54	-47	-87.0
色 情 ね ら い	17	38	-21	-55.3
工 事 場 ね ら い	52	26	26	100.0
万 引 き	1,284	1,087	197	18.1
職 場 ね ら い	105	89	16	18.0
同 居 ね ら い	26	12	14	116.7
さい 銭 ね ら い	4	1	3	300.0
そ の 他	745	550	195	35.5

※印は、重要窃盗犯

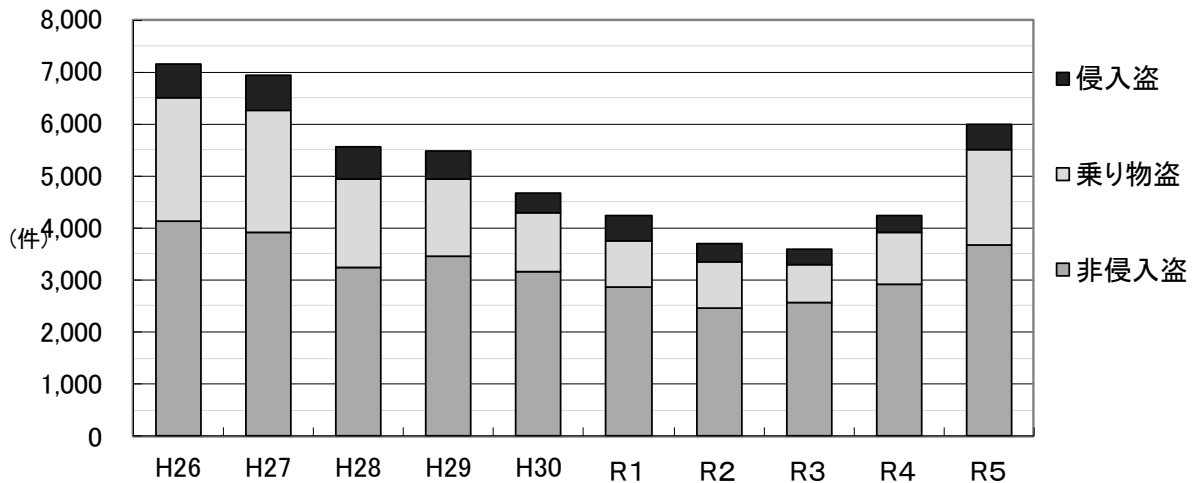
過去10年間の窃盗犯の認知件数をみると、平成26年の7,160件が最も多く、令和3年の3,581件が最も少ない。(第10表、第7図)

第10表 窃盗犯手口別認知件数の推移

区 分	平成26年	平成27年	平成28年	平成29年	平成30年	令和元年	令和2年	令和3年	令和4年	令和5年
窃盗犯総数	7,160	6,936	5,559	5,474	4,661	4,234	3,710	3,581	4,233	5,985
※ 侵入盗	655	672	619	541	376	471	370	283	322	480
空き巣	198	149	169	158	90	126	128	61	77	137
忍込み	106	88	62	90	53	85	29	17	28	90
居空き	24	49	18	34	16	20	17	10	16	14
ATM破り									1	
金庫破り	10	9	13	11	11	13	10	7	13	14
旅館荒し	10	6	7	10	10	6	3	3	20	11
官公署荒し	15	9	7	6	8	18	9	1	3	1
学校荒し	14	17	17	13	8	10	20	17	9	17
病院荒し	2	5	6	8	4	2	4		2	
事務所荒し	78	64	59	54	43	54	39	37	31	36
出店荒し	108	160	181	91	81	77	56	75	49	100
更衣室荒し	21	20	7	6	4	4	19	4	3	1
倉庫荒し	32	38	29	30	19	24	21	22	21	29
その他	37	58	44	30	29	32	15	29	49	30
※ 乗り物盗	2,369	2,336	1,694	1,476	1,120	901	886	719	1,007	1,830
自動車盗	91	70	60	57	56	45	42	27	54	59
オートバイ盗	811	897	592	425	232	173	183	152	145	323
自転車盗	1,467	1,369	1,042	994	832	683	661	540	808	1,448
※ 非侵入盗	4,136	3,928	3,246	3,457	3,165	2,862	2,454	2,579	2,904	3,675
払出盗	14	10	5	21	39	13	13	112	56	10
ATMねらい			2							
※ ひったくり	25	21	11	11	12	5	3	5	10	8
※ すり	21	31	39	21	37	38	26	7	33	24
置引き	595	455	430	458	467	441	342	364	365	466
仮睡者ねらい	108	95	89	97	82	81	70	32	72	135
車上ねらい	528	473	354	439	338	295	236	211	309	507
部品ねらい	445	392	280	220	140	128	131	107	155	236
自動販売機ねらい	111	197	114	83	35	26	11	33	54	7
色情ねらい	51	56	40	37	74	52	40	37	38	17
工事場ねらい	54	123	63	63	49	30	31	23	26	52
万引き	1,309	1,282	1,159	1,221	1,162	1,117	936	1,023	1,087	1,284
その他	875	793	660	786	730	636	615	625	699	929

※印は重要窃盗犯

第7図 窃盗犯認知件数の推移



オ 知能犯

令和5年の知能犯の認知件数は655件で、前年と比べ171件(35.3%)増加しており、罪種別に見ると、偽造は減少し、汚職及び背任は前年同数で、詐欺及び横領は増加している。(第11表)

過去10年間の知能犯の認知件数をみると、令和5年の655件が最も多く、令和2年の368件が最も少ない。(第12表、第8図)

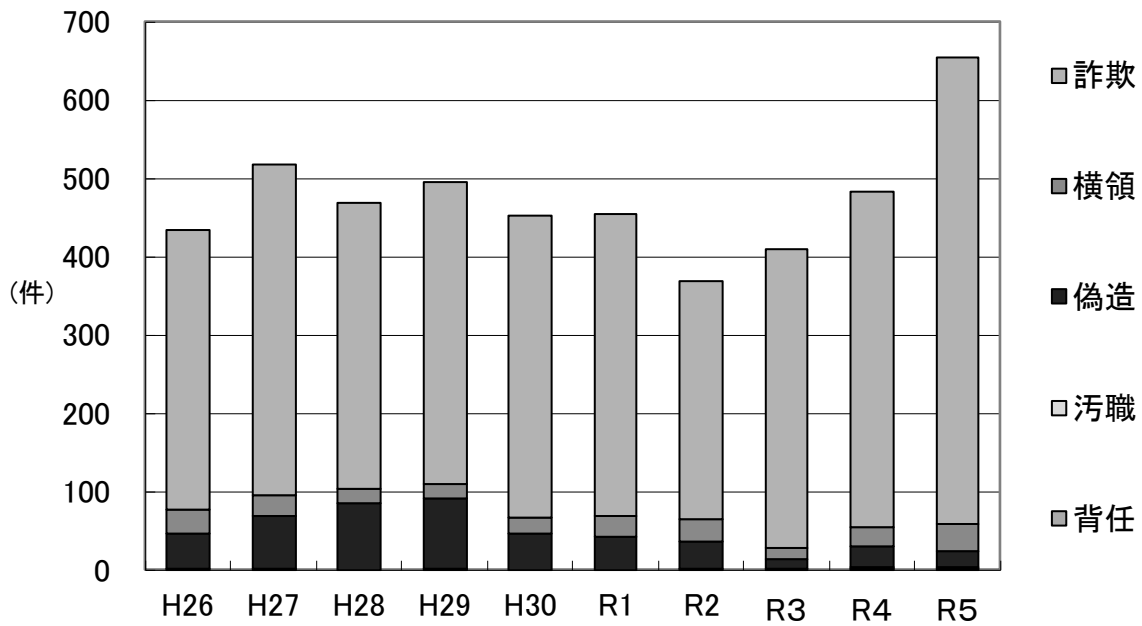
第11表 知能犯認知件数の対前年比較

区 分	令和5年	令和4年	増 減	
			件 数	増 減 率
知 能 犯 総 数	655	484	171	35.3
詐 欺	596	429	167	38.9
横 領	34	25	9	36.0
偽 造	21	26	-5	-19.2
汚 職	3	3		
背 任	1	1		

第12表 知能犯罪種別認知件数の推移

区 分	平成26年	平成27年	平成28年	平成29年	平成30年	令和元年	令和2年	令和3年	令和4年	令和5年
知 能 犯 総 数	434	517	468	496	452	455	368	410	484	655
詐 欺	357	421	364	387	386	387	304	381	429	596
横 領	30	28	19	17	20	26	27	16	25	34
偽 造	46	67	85	91	46	42	36	12	26	21
汚 職				1			1	1	3	3
背 任	1	1							1	1

第8図 知能犯認知件数の推移



カ 風俗犯

令和5年の風俗犯の認知件数は102件で、前年に比べ35件(52.2%)の増加となっている(第13表)

第13表 風俗犯認知件数対前年比較

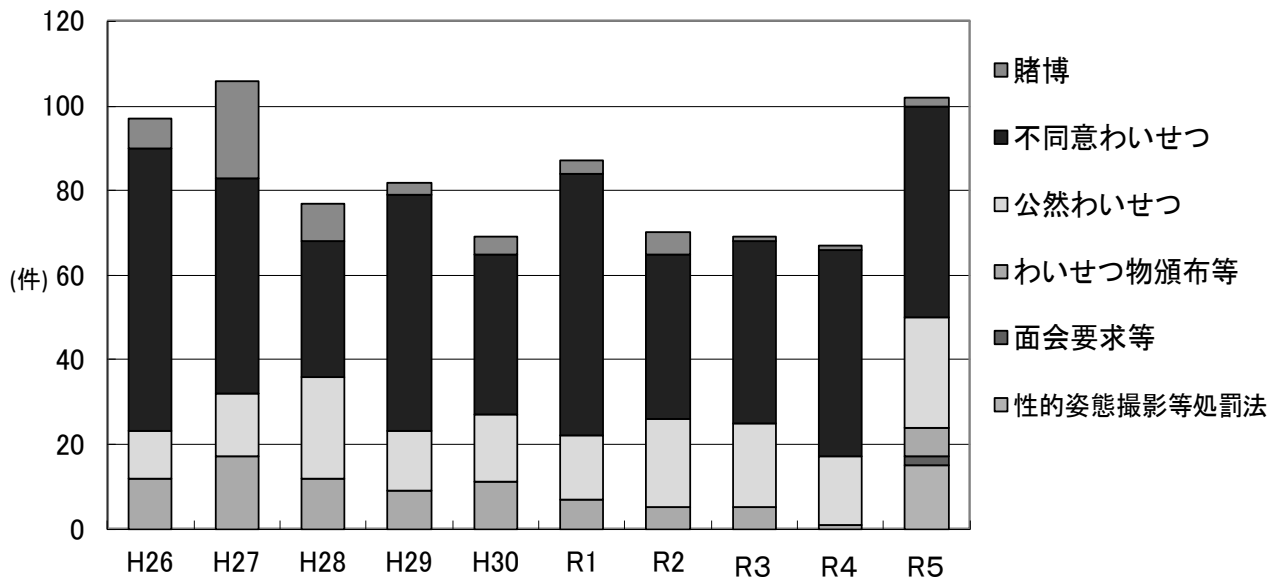
区 分	令和5年	令和4年	増 減	
			件 数	増 減 率
風 俗 犯 総 数	102	67	35	52.2
賭 博	2	1	1	100.0
普通賭博				-
常習賭博	2	1	1	100.0
賭博開帳等				-
わ い せ つ	85	66	19	28.8
不同意わいせつ	50	49	1	2.0
公然わいせつ	26	16	10	62.5
わいせつ物頒布等	7	1	6	600.0
面会要求等	2		2	-
性的姿態撮影等処罰法	15		15	-

過去10年間の風俗犯の認知件数をみると、平成27年の106件が最も多く、令和4年の67件が最も少ない。（第14表、第9図）

第14表 風俗犯認知件数の推移

区	分	平成26年	平成27年	平成28年	平成29年	平成30年	令和元年	令和2年	令和3年	令和4年	令和5年
風俗犯	総数	97	106	77	82	69	87	70	69	67	102
賭博		7	23	9	3	4	3	5	1	1	2
	普通賭博	3	5	1		1		1			
	常習賭博	4	15	7	3	2	3	3	1	1	2
	賭博開帳等		3	1		1		1			
わいせつ		90	83	68	79	65	84	65	68	66	85
	不同意わいせつ	67	51	32	56	38	62	39	43	49	50
	公然わいせつ	11	15	24	14	16	15	21	20	16	26
	わいせつ物頒布等	12	17	12	9	11	7	5	5	1	7
	面会要求等										2
	性的姿態撮影等処罰法										15

第9図 風俗犯認知件数の推移



キ その他の刑法犯

令和5年のその他の刑法犯の認知件数は1,307件で、前年に比べ233件(21.7%)増加している。

(第15表)

過去10年間のその他の刑法犯の認知件数をみると、令和5年の1,307件が最も多く、平成30年の861件が最も少ない。(第16表)

第15表 その他の刑法犯認知件数対前年比較

罪種	令和5年	令和4年	増減	
			件数	増減率
その他刑法犯総数	1,307	1,074	233	21.7
占有離脱物横領	186	102	84	82.4
公務執行妨害	24	38	-14	-36.8
住居侵入	181	133	48	36.1
逮捕監禁	6	5	1	20.0
略取誘拐・人身売買	1	1		
盗品等	15	4	11	275.0
器物損壊等	748	666	82	12.3
その他	146	125	21	16.8

第16表 その他の刑法犯認知件数の推移

区分	平成26年	平成27年	平成28年	平成29年	平成30年	令和元年	令和2年	令和3年	令和4年	令和5年
その他刑法犯総数	1,259	1,045	994	1,039	861	929	1,011	976	1,074	1,307
占有離脱物横領	96	89	60	76	51	37	68	58	102	186
公務執行妨害	39	37	51	53	54	38	30	34	38	24
住居侵入	171	148	179	167	112	112	152	173	133	181
逮捕監禁	3	7	1	4	3	1	4	4	5	6
略取誘拐・人身売買	5	3	1		1	1		2	1	1
盗品等	11	12	12	5	7	6	6	5	4	15
器物損壊等	840	690	623	661	557	598	631	592	666	748
その他	94	59	67	73	76	136	120	108	125	146

2 犯罪の被害

令和5年に認知した刑法犯による生命・身体の被害及び財産犯による財産の被害状況は、次のとおりである。

(1) 生命・身体の被害

令和5年に刑法犯により死亡した者は10人、負傷した者は572人で、前年に比べ死者は4人増加し、負傷者は78人増加した。(第17表)

第17表 刑法犯による死傷被害者数

年 別 罪 種	令和元年		令和2年		令和3年		令和4年		令和5年	
	死 者	負 傷 者	死 者	負 傷 者	死 者	負 傷 者	死 者	負 傷 者	死 者	負 傷 者
総 数	7	467	16	435	12	412	6	494	10	572
殺 人	4	11	5	5	4	11	3	8	1	6
強 盗	1	8	1	4		3		9		13
放 火				1			1			
不 同 意 性 交 等		1						4		4
傷 害 ・ 同 致 死		433	3	419	1	392		461	2	533
過 失 致 死 傷	1	3	1	2				6		4
業 務 上 過 失 致 死 傷	1	4	6	1	7	1	2	1	6	6
そ の 他		7		3		5		5	1	6

(2) 財産の被害

令和5年に認知した財産犯（強盗、恐喝、窃盗、詐欺、横領及び占有離脱物横領をいう。）の被害総額は23億7522万7千円となっている。

このうち現金の被害額は18億6988万1千円で、被害総額の78.7%を占めている。

現金の被害額でみると、1日あたり約512万3千円、1時間あたり約21万3千円となっている。(第18表)

第18表 財産犯の被害額

[単位：千円]

区 分	令和元年	令和2年	令和3年	令和4年	令和5年
総 額	625,899	487,342	792,194	1,455,239	2,375,227
	400,588	283,978	483,133	1,184,436	1,869,881
強 盗	1,378	10,171	1	314	654
	1,107	2,114		246	79
恐 喝	2,426	1,869	982	5,132	20,008
	2,375	1,803	732	3,252	1,360
窃 盗	266,326	325,846	401,476	284,529	507,991
	103,685	157,599	160,011	84,273	220,023
詐 欺	280,264	107,745	318,966	1,101,800	1,608,362
	252,899	87,097	276,700	1,038,967	1,451,657
横 領	73,279	38,813	68,405	57,981	225,862
	38,601	33,871	44,043	55,215	191,502
占 離	2,226	2,898	2,364	5,483	12,350
	1,921	1,494	1,647	2,483	5,260

※占離とは占有離脱物横領をいう。

3 検挙状況

(1) 刑法犯

令和5年の刑法犯の検挙件数は4,075件で、前年に比べ403件（11.0%）増加し、検挙人員は2,979人で、前年に比べ252人（9.2%）増加している。（第19表）

第19表 刑法犯検挙状況対前年比較

区分 罪種	検 挙 件 数				検 挙 人 員			
	令和5年	令和4年	増減数	増減率	令和5年	令和4年	増減数	増減率
刑法犯総数	4,075	3,672	403	11.0	2,979	2,727	252	9.2
凶悪犯	65	34	31	91.2	65	42	23	54.8
粗暴犯	888	756	132	17.5	880	750	130	17.3
窃盗犯	2,280	1,997	283	14.2	1,354	1,346	8	0.6
侵入盗	215	158	57	36.1	78	59	19	32.2
乗り物盗	297	164	133	81.1	120	103	17	16.5
非侵入盗	1,768	1,675	93	5.6	1,156	1,184	-28	-2.4
知能犯	302	446	-144	-32.3	212	203	9	4.4
風俗犯	92	61	31	50.8	80	55	25	45.5
その他の刑法犯	448	378	70	18.5	388	331	57	17.2

過去10年間の刑法犯の検挙件数をみると、平成29年の4,424件が最も多く、令和3年の3,327件が最も少ない。（第20表）

第20表 刑法犯検挙件数の推移

区 分	平成26年	平成27年	平成28年	平成29年	平成30年	令和元年	令和2年	令和3年	令和4年	令和5年
刑法犯総数	4,356	4,205	4,123	4,424	3,919	3,863	3,448	3,327	3,672	4,075
凶悪犯	60	68	56	73	45	45	51	37	34	65
粗暴犯	719	666	737	763	691	669	730	657	756	888
窃盗犯	2,750	2,585	2,506	2,632	2,389	2,292	1,976	1,971	1,997	2,280
侵入盗	364	308	376	319	238	290	234	194	158	215
乗り物盗	491	420	348	256	245	178	167	207	164	297
非侵入盗	1,895	1,857	1,782	2,057	1,906	1,824	1,575	1,570	1,675	1,768
知能犯	280	384	332	409	347	384	260	210	446	302
風俗犯	80	95	67	87	59	78	74	62	61	92
その他の刑法犯	467	407	425	460	388	395	357	390	378	448

過去10年間の刑法犯の検挙人員は平成26年の3,408人が最も多く、令和3年の2,483人が最も少ない。

(第21表)

第21表 刑法犯検挙人員の推移

区 分	平成26年	平成27年	平成28年	平成29年	平成30年	令和元年	令和2年	令和3年	令和4年	令和5年
刑法犯総数	3,408	3,295	3,372	3,245	3,006	2,838	2,636	2,483	2,727	2,979
凶悪犯	58	61	51	65	39	51	53	41	42	65
粗暴犯	718	678	784	767	677	680	722	668	750	880
窃盗犯	1,977	1,870	1,899	1,814	1,739	1,575	1,369	1,278	1,346	1,354
侵入盗	176	175	143	169	139	96	89	72	59	78
乗り物盗	254	246	273	172	158	114	118	97	103	120
非侵入盗	1,547	1,449	1,483	1,473	1,442	1,365	1,162	1,109	1,184	1,156
知能犯	181	210	184	151	188	161	145	131	203	212
風俗犯	80	122	93	66	53	84	71	53	55	80
その他の刑法犯	394	354	361	382	310	287	276	312	331	388

(2) 罪種別検挙状況

ア 重要犯罪・重要窃盗犯

令和5年の重要犯罪の検挙件数は113件で、前年に比べ38件(50.7%)増加し、検挙人員は112人で、前年に比べ36人(47.4%)増加した。

また、重要窃盗犯の検挙件数は281件で、前年に比べ53件(23.2%)増加し、検挙人員は117人で、前年に比べ10人(9.3%)増加した。(第22表)

第22表 重要犯罪・重要窃盗犯検挙状況対前年比較

区 分	検 挙 件 数				検 挙 率			検 挙 人 員			
	令和5年	令和4年	増減数	増減率	令和5年	令和4年	増減(ポイント)	令和5年	令和4年	増減数	増減率
重要犯罪	113	75	38	50.7	92.6	80.6	12.0	112	76	36	47.4
殺人	13	9	4	44.4	108.3	90.0	18.3	12	10	2	20.0
強盗	20	10	10	100.0	111.1	76.9	34.2	23	16	7	43.8
放火	11	5	6	120.0	100.0	62.5	37.5	10	6	4	66.7
不同意性交等	21	10	11	110.0	70.0	83.3	-13.3	20	10	10	100.0
略取誘拐・人身売買	1	2	-1	-50.0	100.0	200.0	-100.0	8	2	6	300.0
不同わいせつ	47	39	8	20.5	94.0	79.6	14.4	39	32	7	21.9
重要窃盗犯	281	228	53	23.2	49.2	54.4	-5.2	117	107	10	9.3
侵入盗	215	158	57	36.1	44.8	49.1	-4.3	78	59	19	32.2
自動車盗	43	36	7	19.4	72.9	66.7	6.2	15	24	-9	-37.5
ひったくり	3	9	-6	-66.7	37.5	90.0	-52.5	4	5	-1	-20.0
す	20	25	-5	-20.0	83.3	75.8	7.6	20	19	1	5.3

過去10年間の重要犯罪の検挙件数をみると、平成29年の133件が最も多く、令和4年の75件が最も少なく、検挙人員は、令和5年の112人が最も多く、平成30年の66人が最も少ない。

重要窃盗犯の検挙件数は、平成28年の460件が最も多く、令和4年の228件が最も少なく、検挙人員は、平成27年の254人が最も多く、令和3年及び令和4年の107人が最も少ない。（第23表）

第23表 重要犯罪・重要窃盗犯の検挙件数・人員の推移

区 分		平成26年	平成27年	平成28年	平成29年	平成30年	令和元年	令和2年	令和3年	令和4年	令和5年
重 要 犯 罪	検 挙	115	113	80	133	77	100	94	77	75	113
	検挙率	86.5	87.6	89.9	104.7	93.9	88.5	104.4	91.7	80.6	92.6
	人 員	103	104	72	107	66	96	90	73	76	112
殺 人	検 挙	18	22	19	11	16	16	10	14	9	13
	検挙率	94.7	100.0	105.6	100.0	94.1	100.0	100.0	100.0	90.0	108.3
	人 員	18	19	17	11	15	17	13	11	10	12
強 盗	検 挙	19	24	15	18	16	12	9	6	10	20
	検挙率	86.4	96.0	78.9	100.0	114.3	85.7	100.0	85.7	76.9	111.1
	人 員	18	24	12	16	14	18	10	7	16	23
放 火	検 挙	11	8	8	16	7	5	13	7	5	11
	検挙率	110.0	61.5	133.3	106.7	116.7	100.0	86.7	116.7	62.5	100.0
	人 員	10	7	8	16	4	4	10	6	6	10
不同意性交等	検 挙	12	14	14	28	6	12	19	10	10	21
	検挙率	120.0	93.3	107.7	103.7	100.0	80.0	111.8	83.3	83.3	70.0
	人 員	12	11	14	22	6	12	20	17	10	20
略取誘拐・ 人身売買	検 挙	5	1	1		1	1		1	2	1
	検挙率	100.0	33.3	100.0		100.0	100.0		50.0	200.0	100.0
	人 員	4	1	1		1			1	2	8
不同意わいせつ	検 挙	50	44	23	60	31	54	43	39	39	47
	検挙率	74.6	86.3	71.9	107.1	81.6	87.1	110.3	90.7	79.6	94.0
	人 員	41	42	20	42	26	45	37	31	32	39
重 要 窃 盗 犯	検 挙	436	381	460	392	316	367	293	232	228	281
	検挙率	55.1	48.0	63.1	62.2	65.7	65.7	66.4	72.0	54.4	49.2
	人 員	247	254	240	243	221	165	148	107	107	117
侵 入 盗	検 挙	364	308	376	319	238	290	234	194	158	215
	検挙率	55.6	45.8	60.7	59.0	63.3	61.6	63.2	68.6	49.1	44.8
	人 員	176	175	143	169	139	96	89	72	59	78
自 動 車 盗	検 挙	54	41	43	47	39	40	32	26	36	43
	検挙率	59.3	58.6	71.7	82.5	69.6	88.9	76.2	96.3	66.7	72.9
	人 員	52	36	45	33	36	31	31	24	24	15
ひ っ た く り	検 挙	8	7	7	7	7	4	2	5	9	3
	検挙率	32.0	33.3	63.6	63.6	58.3	80.0	66.7	100.0	90.0	37.5
	人 員	7	14	10	8	6	4	3	4	5	4
す り	検 挙	10	25	34	19	32	33	25	7	25	20
	検挙率	47.6	80.6	87.2	90.5	86.5	86.8	96.2	100.0	75.8	83.3
	人 員	12	29	42	33	40	34	25	7	19	20

イ 凶 悪 犯

令和5年の凶悪犯の検挙件数は65件で、前年に比べ31件（91.2%）増加した。

検挙人員は65人で、前年に比べ23人（54.8%）増加した。（第24表）

第24表 凶悪犯検挙状況対前年比較

区 分	検 挙 件 数				検 挙 人 員			
	令和5年	令和4年	増減数	増減率	令和5年	令和4年	増減数	増減率
総 数	65	34	31	91.2	65	42	23	54.8
殺 人	13	9	4	44.4	12	10	2	20.0
強 盗	20	10	10	100.0	23	16	7	43.8
放 火	11	5	6	120.0	10	6	4	66.7
不同意性交等	21	10	11	110.0	20	10	10	100.0

過去10年間の凶悪犯の検挙件数をみると、平成29年の73件が最も多く、令和4年の34件が最も少ない。

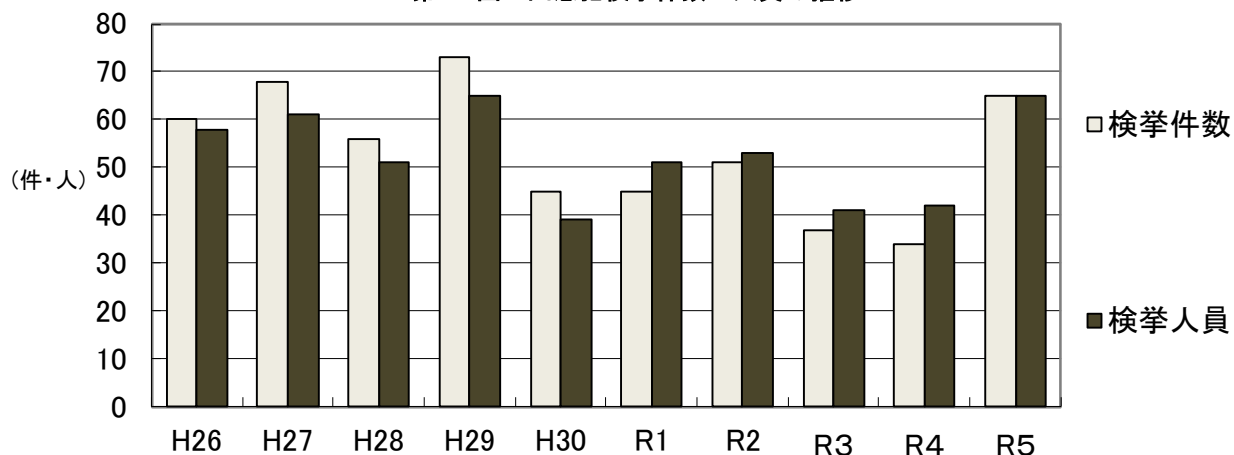
凶悪犯の検挙人員は、平成29年及び令和5年の65人が最も多く、平成30年の39人が最も少ない。

（第25表、第10図）

第25表 凶悪犯検挙件数・人員の推移

区 分	平成26年	平成27年	平成28年	平成29年	平成30年	令和元年	令和2年	令和3年	令和4年	令和5年
検 挙 件 数	60	68	56	73	45	45	51	37	34	65
殺 人	18	22	19	11	16	16	10	14	9	13
強 盗	19	24	15	18	16	12	9	6	10	20
放 火	11	8	8	16	7	5	13	7	5	11
不同意性交等	12	14	14	28	6	12	19	10	10	21
検 挙 人 員	58	61	51	65	39	51	53	41	42	65
殺 人	18	19	17	11	15	17	13	11	10	12
強 盗	18	24	12	16	14	18	10	7	16	23
放 火	10	7	8	16	4	4	10	6	6	10
不同意性交等	12	11	14	22	6	12	20	17	10	20

第10図 凶悪犯検挙件数・人員の推移



ウ 粗 暴 犯

令和5年の粗暴犯の検挙件数は888件で、前年に比べ132件（17.5%）増加し、検挙人員は880人で、前年に比べ130人（17.3%）増加した。（第26表）

第26表 粗暴犯検挙状況対前年比較

区 分	検 挙 件 数				検 挙 人 員			
	令和5年	令和4年	増減数	増減率	令和5年	令和4年	増減数	増減率
総 数	888	756	132	17.5	880	750	130	17.3
凶器準備集合				-				-
暴 行	318	257	61	23.7	304	242	62	25.6
傷 害	464	379	85	22.4	473	399	74	18.5
脅 迫	85	91	-6	-6.6	77	81	-4	-4.9
恐 喝	21	29	-8	-27.6	26	28	-2	-7.1

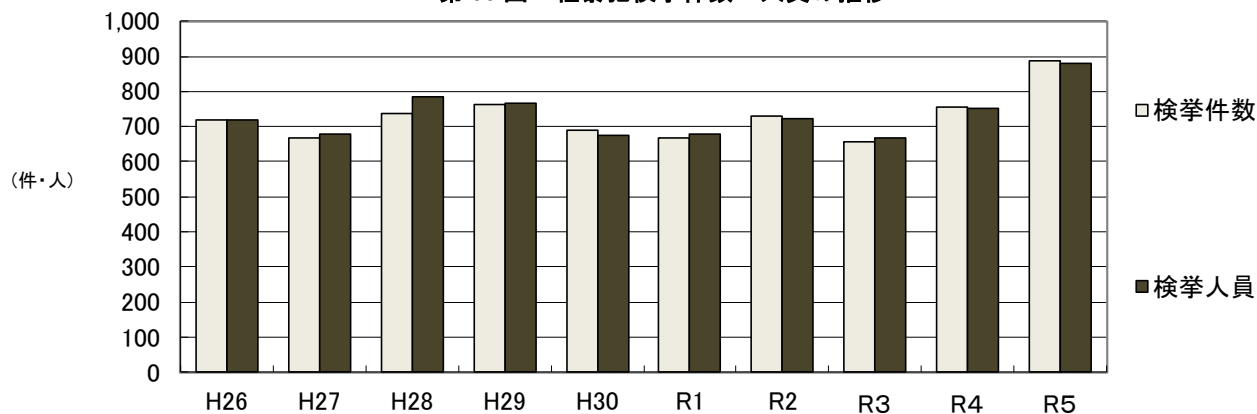
過去10年間の粗暴犯の検挙件数は、令和5年の888件が最も多く、令和3年の657件が最も少ない。

また、粗暴犯の検挙人員は、令和5年の880人が最多で、令和3年の668人が最も少ない。（第27表、第11図）

第27表 粗暴犯検挙件数・人員の推移

区 分	平成26年	平成27年	平成28年	平成29年	平成30年	令和元年	令和2年	令和3年	令和4年	令和5年
検 挙 件 数	719	666	737	763	691	669	729	657	756	888
凶器準備集合							1			
暴 行	252	242	261	273	250	224	256	224	257	318
傷 害	393	354	383	413	373	375	380	333	379	464
脅 迫	50	47	58	46	32	55	75	82	91	85
恐 喝	24	23	35	31	36	15	18	18	29	21
検 挙 人 員	718	678	784	767	675	680	722	668	750	880
凶器準備集合					2					
暴 行	227	238	253	256	242	214	238	217	242	304
傷 害	425	374	423	426	376	396	390	351	399	473
脅 迫	44	42	52	42	29	51	67	77	81	77
恐 喝	22	24	56	43	28	19	27	23	28	26

第11図 粗暴犯検挙件数・人員の推移



エ 窃 盗 犯

令和5年の窃盗犯の検挙件数は2,280件で、前年に比べ283件(14.2%)増加し、検挙人員は1,354人で、前年に比べ8人(0.6%)増加した。(第28表)

第28表 窃盗犯検挙状況対前年比較

手 口	検 挙 件 数				検 挙 人 員			
	令和5年	令和4年	増 減 数	増 減 率	令和5年	令和4年	増 減 数	増 減 率
窃 盗 犯 総 数	2,280	1,997	283	14.2	1,354	1,346	8	0.6
※ 侵 入 盗	215	158	57	36.1	78	59	19	32.2
空 き 巣	49	32	17	53.1	12	6	6	100.0
忍 込 み	40	9	31	344.4	8	7	1	14.3
居 空 き	5	9	-4	-44.4	3	3		
A T M 破 り				-				-
金 庫 破 り	6	8	-2	-25.0	2	1	1	100.0
旅 館 荒 し	3	7	-4	-57.1	2	4	-2	-50.0
官 公 署 荒 し				-				-
学 校 荒 し	13	5	8	160.0	9	3	6	200.0
病 院 荒 し	1	2	-1	-50.0	1	1		
給 油 所 荒 し				-				-
事 務 所 荒 し	13	26	-13	-50.0	4	9	-5	-55.6
出 店 荒 し	32	35	-3	-8.6	14	8	6	75.0
工 場 荒 し	4		4	-	2		2	-
更 衣 室 荒 し	4		4	-				-
倉 庫 荒 し	15	8	7	87.5	9	4	5	125.0
そ の 他	30	17	13	76.5	12	13	-1	-7.7
※ 乗 り 物 盗	297	164	133	81.1	120	103	17	16.5
自 動 車 盗	43	36	7	19.4	15	24	-9	-37.5
オ ー ト バ イ 盗	74	39	35	89.7	38	31	7	22.6
自 転 車 盗	180	89	91	102.2	67	48	19	39.6
非 侵 入 盗	1,768	1,675	93	5.6	1,156	1,184	-28	-2.4
職 権 盗				-				-
慶 弔 盗				-				-
追 出 し 盗				-				-
買 物 盗	5	6	-1	-16.7	7	4	3	75.0
訪 問 盗	4	3	1	33.3	3	2	1	50.0
払 出 盗	19	63	-44	-69.8	5	8	-3	-37.5
A T M ね ら い				-				-
窓 口 ね ら い				-				-
途 中 ね ら い				-				-
室 内 ね ら い	2	2				1	-1	-100.0
客 室 ね ら い	1		1	-				-
病 室 ね ら い				-				-
※ ※ ひ っ た く り	3	9	-6	-66.7	4	5	-1	-20.0
※ ※ す り	20	25	-5	-20.0	20	19	1	5.3
※ ※ 置 引 き	167	153	14	9.2	125	136	-11	-8.1
※ ※ 仮 睡 者 ね ら い	11	3	8	266.7	6	1	5	500.0
※ ※ 車 上 ね ら い	231	116	115	99.1	35	30	5	16.7
※ ※ 部 品 ね ら い	24	37	-13	-35.1	15	28	-13	-46.4
※ ※ 脱 衣 場 ね ら い	1	1						-
※ ※ 自 動 販 売 機 ね ら い	6	39	-33	-84.6	5	4	1	25.0
※ ※ 色 情 ね ら い	15	36	-21	-58.3	6	17	-11	-64.7
※ ※ 工 事 場 ね ら い	9	9			5	4	1	25.0
※ ※ 万 引 き	920	896	24	2.7	692	689	3	0.4
※ ※ 職 場 ね ら い	38	40	-2	-5.0	32	30	2	6.7
※ ※ 同 居 ね ら い	14	4	10	250.0	7	4	3	75.0
※ ※ さ い 銭 ね ら い	7	1	6	600.0	1	2	-1	-50.0
※ ※ そ の 他	271	232	39	16.8	188	200	-12	-6.0

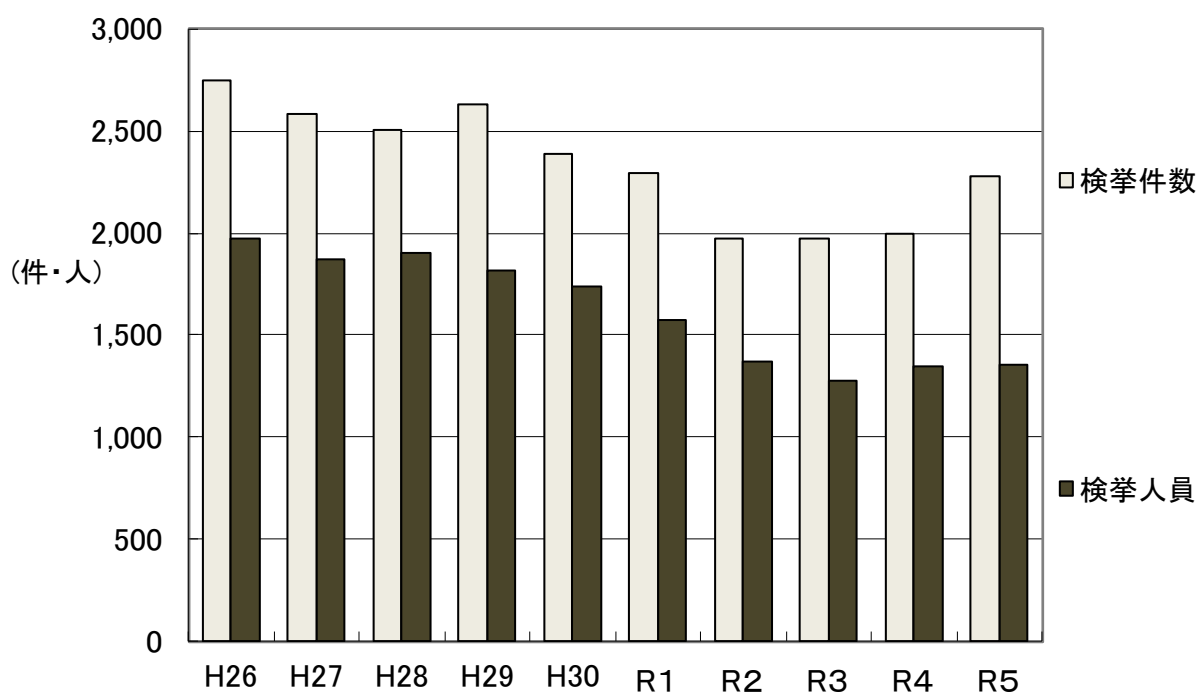
※印は、重要窃盗犯

過去10年間の窃盗犯の検挙件数は、平成26年の2,750件が最も多く、令和3年の1,971件が最も少ない。
 また、窃盗犯の検挙人員は、平成26年の1,977人が最多で、令和3年の1,278人が最も少ない。
 (第29表、第12図)

第29表 窃盗犯検挙件数・人員の推移

区分	平成26年	平成27年	平成28年	平成29年	平成30年	令和元年	令和2年	令和3年	令和4年	令和5年
検挙件数	2,750	2,585	2,506	2,632	2,389	2,292	1,976	1,971	1,997	2,280
侵入盗	364	308	376	319	238	290	234	194	158	215
乗り物盗	491	420	348	256	245	178	167	207	164	297
非侵入盗	1,895	1,857	1,782	2,057	1,906	1,824	1,575	1,570	1,675	1,768
検挙人員	1,977	1,870	1,899	1,814	1,739	1,575	1,369	1,278	1,346	1,354
侵入盗	176	175	143	169	139	96	89	72	59	78
乗り物盗	254	246	273	172	158	114	118	97	103	120
非侵入盗	1,547	1,449	1,483	1,473	1,442	1,365	1,162	1,109	1,184	1,156
うち少年	617	612	538	380	366	215	188	164	209	265
侵入盗	69	70	46	44	37	11	10	23	7	13
乗り物盗	191	191	223	101	98	42	63	59	71	77
非侵入盗	357	351	269	235	231	162	115	82	131	175

第12図 窃盗犯検挙件数・人員の推移



オ 知能犯

令和5年の知能犯の検挙件数は302件で、前年に比べ144件(32.3%)減少し、検挙人員は212人で、前年に比べ9人(4.4%)増加した。(第30表)

第30表 知能犯検挙状況対前年比較

区分	検 挙 件 数				検 挙 人 員			
	令和5年	令和4年	増減数	増減率	令和5年	令和4年	増減数	増減率
総数	302	446	-144	-32.3	212	203	9	4.4
詐欺	258	401	-143	-35.7	179	175	4	2.3
横領	22	20	2	10.0	19	13	6	46.2
偽造	19	21	-2	-9.5	12	10	2	20.0
汚職	3	3			2	4	-2	-50.0
背任		1	-1	-100.0		1	-1	-100.0

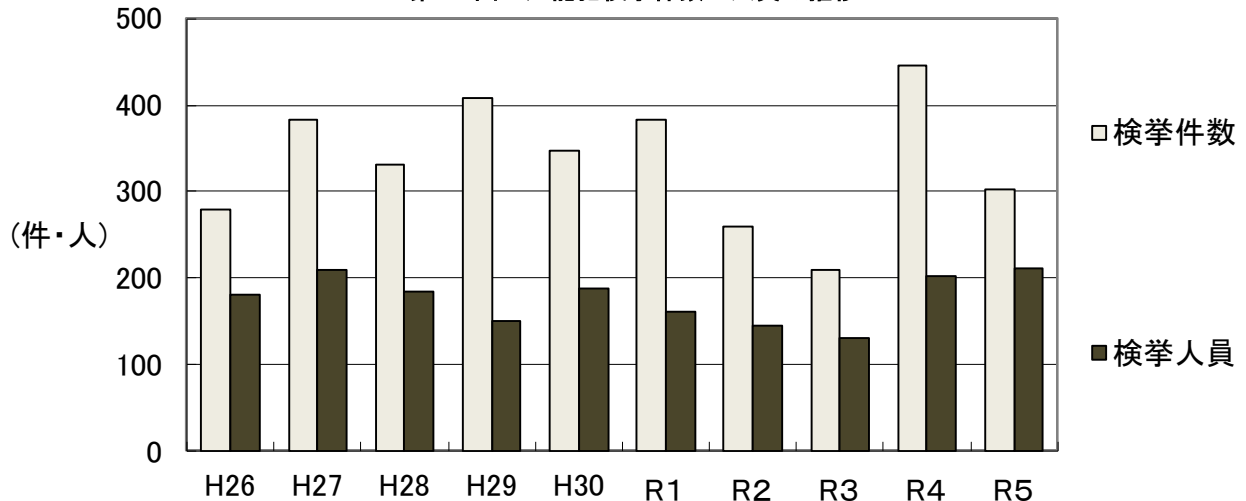
過去10年間の知能犯の検挙件数をみると、令和4年の446件が最も多く、令和3年の210件が最も少ない。

検挙人員をみると、令和5年の212人が最も多く、令和3年の131人が最も少ない。(第31表、第13図)

第31表 知能犯検挙件数・人員の推移

区分	平成26年	平成27年	平成28年	平成29年	平成30年	令和元年	令和2年	令和3年	令和4年	令和5年
検挙件数	280	384	332	409	347	384	260	210	446	302
詐欺	214	303	254	286	284	325	210	184	401	258
横領	27	27	18	15	16	22	16	16	20	22
偽造	36	54	59	107	47	37	33	9	21	19
汚職				1			1	1	3	3
背任	3		1						1	
検挙人員	181	210	184	151	188	161	145	131	203	212
詐欺	139	172	154	125	148	124	109	115	175	179
横領	23	19	14	10	12	20	11	11	13	19
偽造	14	19	15	13	28	17	24	3	10	12
汚職				3			1	2	4	2
背任	5		1						1	

第13図 知能犯検挙件数・人員の推移



カ 風 俗 犯

令和5年の風俗犯の検挙件数は92件で、前年に比べ31件（50.8%）増加し、検挙人員は80人で前年に比べ25人（45.5%）増加した。（第32表）

第32表 風俗犯検挙状況対前年比較

区 分	検 挙 件 数				検 挙 人 員			
	令和5年	令和4年	増 減	増 減 率	令和5年	令和4年	増 減	増 減 率
風 俗 犯 総 数	92	61	31	50.8	80	55	25	45.5
賭 博	2	1	1	100.0	10	3	7	233.3
普通賭博				-	3	1	2	200.0
常習賭博	2	1	1	100.0	7	2	5	250.0
賭博開帳等				-				-
わ い せ つ	80	60	20	33.3	63	52	11	21.2
不同意わいせつ	47	39	8	20.5	39	32	7	21.9
公然わいせつ	23	19	4	21.1	17	19	-2	-10.5
わいせつ物頒布等	8	2	6	300.0	5	1	4	400.0
面会要求等	2		2	-	2		2	-
性的姿態撮影等処罰法	10		10	-	7		7	-

過去10年間の風俗犯の検挙件数をみると、平成27年の95件が最多で、平成30年の59件が最も少ない。

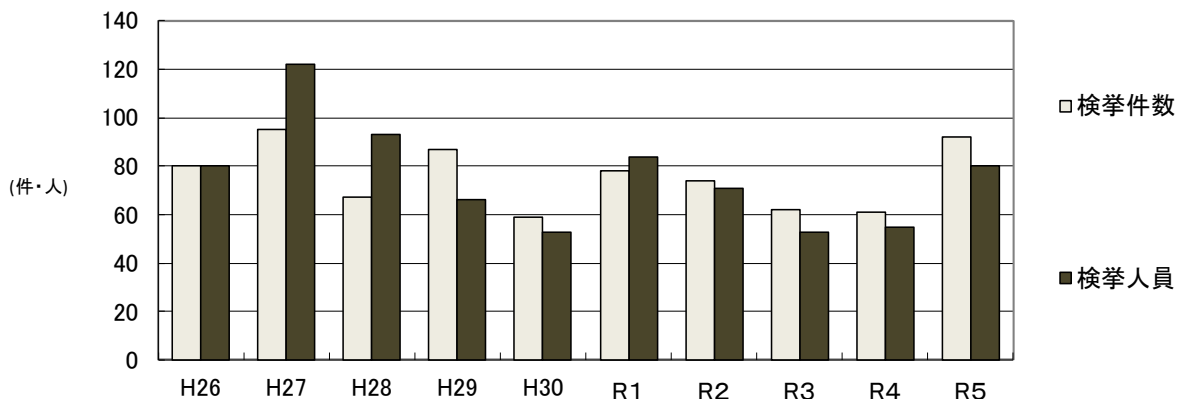
検挙人員は、平成27年の122人が最多で、平成30年及び令和3年の53人が最も少ない。

（第33表、第14図）

第33表 風俗犯検挙件数・人員の推移

区 分	平成26年	平成27年	平成28年	平成29年	平成30年	令和元年	令和2年	令和3年	令和4年	令和5年
検 挙 件 数	80	95	67	87	59	78	74	62	61	92
賭 博	6	22	9	2	4	3	5	1	1	2
普通賭博	2	5	1		1		1			
常習賭博	4	14	7	2	2	3	3	1	1	2
賭博開帳等		3	1		1		1			
わ い せ つ	74	73	58	85	55	75	69	61	60	80
不同意わいせつ	50	44	23	60	31	54	43	39	39	47
公然わいせつ	12	12	24	16	14	14	22	18	19	23
わいせつ物頒布等	12	17	11	9	10	7	4	4	2	8
面会要求等										2
性的姿態撮影等処罰法										10
検 挙 人 員	80	122	93	66	53	84	71	53	55	80
賭 博	20	54	46	5	12	18	14	4	3	10
普通賭博	9	26	16	1	7	8	4	1	1	3
常習賭博	11	28	29	4	4	10	9	3	2	7
賭博開帳等			1		1		1			
わ い せ つ	60	68	47	61	41	66	57	49	52	63
不同意わいせつ	41	42	20	42	26	45	37	31	32	39
公然わいせつ	11	12	17	15	11	16	18	16	19	17
わいせつ物頒布等	8	14	10	4	4	5	2	2	1	5
面会要求等										2
性的姿態撮影等処罰法										7

第14図 風俗犯検挙件数・人員の推移



キ その他の刑法犯

令和5年のその他の刑法犯の検挙件数は448件で、前年に比べ70（18.5%）増加し、検挙人員は388人で、前年に比べ57人（17.2%）増加した。（第34表）

第34表 その他の刑法犯検挙状況対前年比較

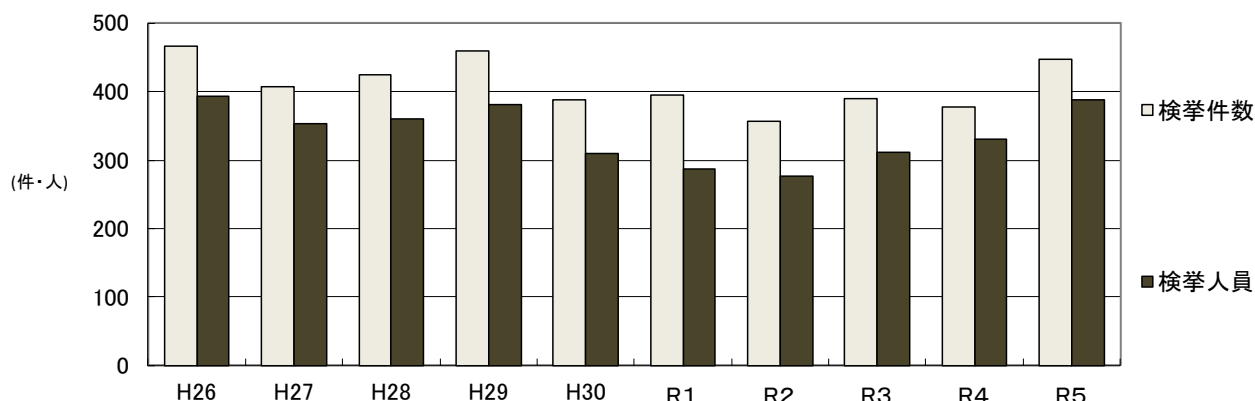
区分	検 挙 件 数				検 挙 人 員			
	令和5年	令和4年	増減数	増減率	令和5年	令和4年	増減数	増減率
総 数	448	378	70	18.5	388	331	57	17.2
占有離脱物横領	70	46	24	52.2	62	40	22	55.0
公務執行妨害	22	36	-14	-38.9	15	37	-22	-59.5
住居侵入	102	100	2	2.0	99	83	16	19.3
逮捕監禁	5	4	1	25.0	6	6		
略取誘拐・人身売買	1	2	-1	-50.0	8	2	6	300.0
盗品等	13	4	9	225.0	13	3	10	333.3
器物損壊等	161	129	32	24.8	115	111	4	3.6
その他	74	57	17	29.8	70	49	21	42.9

過去10年間のその他の刑法犯の検挙件数は、平成26年の467件が最多で、令和2年の357件が最も少ない。
 検挙人員は、平成26年の394人が最多で、令和2年の276人が最も少ない。（第35表、第15図）

第35表 その他の刑法犯検挙件数・人員の推移

区分	平成26年	平成27年	平成28年	平成29年	平成30年	令和元年	令和2年	令和3年	令和4年	令和5年
検 挙 件 数	467	407	425	460	388	395	357	390	378	448
占有離脱物横領	75	71	32	58	38	23	42	28	46	70
公務執行妨害	38	30	49	51	51	39	29	32	36	22
住居侵入	97	83	114	116	84	77	78	124	100	102
逮捕監禁	3	6	2	4	3	1	3	5	4	5
略取誘拐	5	1	1		1	1		1	2	1
盗品等	9	10	11	4	6	6	6	4	4	13
器物損壊等	175	159	165	166	143	152	137	141	129	161
その他	65	47	51	61	62	96	62	55	57	74
検 挙 人 員	394	354	361	382	310	287	276	312	331	388
占有離脱物横領	68	62	30	49	31	17	35	31	40	62
公務執行妨害	39	25	50	46	45	39	25	25	37	15
住居侵入	82	86	98	86	72	62	71	95	83	99
逮捕監禁	3	7	5	4	5	1	2	9	6	6
略取誘拐	4	1	1		1			1	2	8
盗品等	7	12	7	4	7	6	6	4	3	13
器物損壊等	140	113	133	141	103	108	91	101	111	115
その他	51	48	37	52	46	54	46	46	49	70

第15図 その他の刑法犯検挙件数・人員の推移



(3) 女性の犯罪

令和5年の女性の刑法犯検挙人員は481人で、前年に比べ29人(5.7%)減少した。(第36表)

第36表 包括罪種別女性検挙人員対前年比較

罪 種	令和5年			令和4年		
	検挙人員	罪 種 別 構成 比	対全検挙人員構成比	検挙人員	罪 種 別 構成 比	対全検挙人員構成比
刑 法 犯 総 数	481	100.0	16.1	510	100.0	18.7
凶 悪 犯	6	1.2	9.2	6	1.2	14.3
粗 暴 犯	60	12.5	6.8	57	11.2	7.6
窃 盗 犯	337	70.1	24.9	354	69.4	26.3
侵 入 盗	12	2.5	15.4	4	0.8	6.8
乗 り 物 盗	4	0.8	3.3	7	1.4	6.8
非 侵 入 盗	321	66.7	27.8	343	67.3	29.0
知 能 犯	34	7.1	16.0	54	10.6	26.6
風 俗 犯	1	0.2	1.3	2	0.4	3.6
そ の 他 の 刑 法 犯	43	8.9	11.1	37	7.3	11.2

過去10年間の女性の刑法犯検挙人員をみると、平成28年の572人が最も多く、令和3年の465人が最も少ない。(第37表)

第37表 刑法犯罪種別女性検挙人員の推移

区 分	平成26年	平成27年	平成28年	平成29年	平成30年	令和元年	令和2年	令和3年	令和4年	令和5年
刑 法 犯 総 数	561	567	572	548	506	503	488	465	510	481
凶 悪 犯	6	10	6	12	1	3	5	2	6	6
殺 人	2	6	4	4	1	2	2	2	4	5
強 盗	1	1	1	3		1	1		2	
放 火	3	3	1	5			2			1
不 同 意 性 交 等										
粗 暴 犯	25	34	52	36	34	40	55	47	57	60
凶 器 準 備 集 合										
暴 行	10	10	17	15	10	16	26	19	19	28
傷 害	12	21	30	14	24	19	22	21	31	29
脅 迫	3	3	3	5		5	5	4	6	2
恐 喝			2	2			2	3	1	1
窃 盗 犯	467	442	428	440	416	397	366	357	354	337
侵 入 盗	6	14	8	7	7	6	8	5	4	12
乗 り 物 盗	11	9	10	8	7	3	2	5	7	4
非 侵 入 盗	450	419	410	425	402	388	356	347	343	321
知 能 犯	28	40	32	32	29	30	31	31	54	34
詐 欺	23	31	21	29	22	22	25	28	47	27
横 領	3	3	5	2	2	5	2	3	4	5
偽 造	2	6	6	1	5	3	4		3	2
汚 職										
背 任										
風 俗 犯	9	17	14	1	7	12		1	2	1
賭 博	8	15	12	1	5	10			1	
わ い せ つ	1	2	2		2	2		1	1	1
性的姿態撮影等処罰法										
そ の 他 の 刑 法 犯	26	24	40	27	19	21	31	27	37	43

第2 特別法犯検挙状況

1 概況

令和5年の特別法犯（交通関係法令違反を除く。）の検挙件数は745件で前年に比べ19件（2.5%）減少し、検挙人員は562人で前年に比べ3人（0.5%）増加している。（第1表）

第1表 特別法犯検挙件数・人員対前年比較

法令名	検挙件数				検挙人員			
	令和5年	令和4年	増減数	増減率	令和5年	令和4年	増減数	増減率
総数	745	764	-19	-2.5	562	559	3	0.5
公職選挙法	1	1			1	1		
入札談合等関与行為防止法		2	-2	-100.0		3	-3	-100.0
入管法	17	5	12	240.0	10	5	5	100.0
刑事特別法	3	1	2	200.0	2	1	1	100.0
小型無人機等飛行禁止法	2	2			1	2	-1	-50.0
軽犯罪法	15	17	-2	-11.8	15	22	-7	-31.8
迷惑防止条例	71	105	-34	-32.4	46	54	-8	-14.8
動物愛護管理法	4	4			4	4		
ストーカー規制法	27	27			22	17	5	29.4
D・V法	1	4	-3	-75.0	1	3	-2	-66.7
私事性的画像被害防止法	1	1						-
風営適正化法	9	15	-6	-40.0	9	11	-2	-18.2
売春防止法	5	8	-3	-37.5	2	5	-3	-60.0
児童福祉法	3		3	-	4		4	-
二十歳未満ノ者ノ飲酒ノ禁止ニ関スル法律	11	11			15	11	4	36.4
二十歳未満ノ者ノ喫煙ノ禁止ニ関スル法律	3	7	-4	-57.1	1	5	-4	-80.0
青少年保護育成条例	86	78	8	10.3	52	30	22	73.3
児童買春・児童ポルノ禁止法	47	33	14	42.4	29	19	10	52.6
出資法	2	4	-2	-50.0	2	4	-2	-50.0
無限連鎖講防止法	1		1	-	2		2	-
貸金業法	2	5	-3	-60.0	3	3		
犯罪収益移転防止法	42	27	15	55.6	35	17	18	105.9
関税法		1	-1	-100.0		2	-2	-100.0
銃刀法	51	45	6	13.3	49	39	10	25.6
狩猟法	1	4	-3	-75.0	1	3	-2	-66.7
火薬類取締法	16	1	15	1500.0	9		9	-
消防法	1		1	-	1		1	-
麻薬等取締法	19	22	-3	-13.6	11	18	-7	-38.9
大麻取締法	160	174	-14	-8.0	132	173	-41	-23.7
覚醒剤取締法	70	42	28	66.7	46	21	25	119.0
医薬品医療機器等法（旧薬事法）	8	4	4	100.0	4		4	-
毒劇物法		9	-9	-100.0		7	-7	-100.0
麻薬等特例法		2	-2	-100.0				-
食品衛生法	2	2			1		1	-
廃棄物処理法	27	59	-32	-54.2	29	54	-25	-46.3
狂犬病予防法	8	11	-3	-27.3	7	6	1	16.7
文化財保護法	3		3	-	4		4	-
労働基準法	2	2			2	1	1	100.0
不正競争防止法		7	-7	-100.0		4	-4	-100.0
割賦販売法		1	-1	-100.0				-
特定商取引法	2	1	1	100.0	1	1		
家畜改良増殖法		1	-1	-100.0		1	-1	-100.0
種の保存法	2	1	1	100.0	2		2	-
外来生物法	1		1	-				-
航空法	8	5	3	60.0	1	1		
船舶安全法		1	-1	-100.0		2	-2	-100.0
電波法	2		2	-	1		1	-
不正アクセス禁止法		4	-4	-100.0		3	-3	-100.0
弁護士法	1		1	-	1		1	-
民事執行法	3		3	-	3		3	-
会社法		1	-1	-100.0		1	-1	-100.0
商標法		2	-2	-100.0		2	-2	-100.0
その他の法令	1		-1	-100.0		1	-1	-100.0
その他の地方条例	5	4	1	25.0	1	2	-1	-50.0

2 売春事犯

(1) 検挙状況

令和5年の売春事犯の全体の検挙件数は6件で前年に比べ2件（25.0%）減少し、検挙人員は2人減少している。（第2表）

「売春事犯」とは、売春防止法違反事件並びに売春を助長する行為、売春に介入して利益を得る行為等売春に関して犯した事犯であって児童福祉法、児童買春・児童ポルノに係る行為等の規制及び処罰並びに児童の保護等に関する法律、労働基準法及び職業安定法の各違反事件に該当するものをいう。

第2表 売春事犯検挙件数・人員の推移

法令	違反態様	年別	平成26年	平成27年	平成28年	平成29年	平成30年	令和元年	令和2年	令和3年	令和4年	令和5年	
合計		件数	39	31	25	36	15	4		1	8	6	
		人員	9	5	10	11	15				5	3	
売春防止法	売春防止法 合計	件数	38	24	21	27	11	4		1	8	5	
		人員	8	5	6	10	10				5	2	
	勧誘等	件数			1								
		人員			1								
	周旋等	件数				4	2			1	1		
		人員				3	1						
	脅迫、暴行による売春	件数											
		人員											
	対償の收受等	件数											
		人員											
	売春をさせる契約	件数	34	20	16	16	6	3				5	4
		人員	1				2						
	場所の提供	件数	1	1	3	2	1						
		人員	3	1	3	1	3						
	場所提供業	件数	3	2	1	4	2	1				2	1
		人員	4	3	2	5	4					5	2
売春をさせる業	件数				1								
	人員				1								
資金等の提供	件数		1										
	人員		1										
児童福祉法	児童福祉法 合計	件数		4	2	1							
		人員			2								
児童福祉法	淫行させる行為	件数		4	2	1							
		人員			2								
児童買春・児童ポルノ禁止法	児童買春・児童ポルノ禁止法 合計	件数	1	3			2					1	
		人員	1				2					1	
	児童買春	件数	1	3									1
		人員	1										1
	児童買春周旋	件数					2						
		人員					2						
刑法犯	刑法犯 合計	件数			2	8	2						
		人員			2	1	3						
刑法犯	その他の刑法犯	件数			2	8	2						
		人員			2	1	3						

(2) 要保護女子の状況

令和5年の売春事犯で警察に保護された女子は9人で、前年に比べ20人減少している。(第3表)

第3表 年齢別要保護女子の推移

要保護女子の合計										
年 別	平成26年	平成27年	平成28年	平成29年	平成30年	令和元年	令和2年	令和3年	令和4年	令和5年
要保護女子の合計	66	39	37	6	14	-	-	1	29	9
18歳未満	1	8	10	1	2	-	-	1	-	1
18・19歳	-	6	2	-	2	-	-	-	-	-
20～29歳	5	10	11	4	7	-	-	-	4	7
30～39歳	31	13	10	-	-	-	-	-	-	1
40歳以上	29	2	4	1	3	-	-	-	25	-
違反態様	売春防止法									
年 別	平成26年	平成27年	平成28年	平成29年	平成30年	令和元年	令和2年	令和3年	令和4年	令和5年
要保護女子の小計	65	32	29	5	10	-	-	1	29	8
18歳未満	-	1	2	-	-	-	-	1	-	-
18・19歳	-	6	2	-	1	-	-	-	-	-
20～29歳	5	10	11	4	6	-	-	-	4	7
30～39歳	31	13	10	-	-	-	-	-	-	1
40歳以上	29	2	4	1	3	-	-	-	25	-
違反態様	刑法（その他）									
年 別	平成26年	平成27年	平成28年	平成29年	平成30年	令和元年	令和2年	令和3年	令和4年	令和5年
要保護女子の計	-	-	4	-	2	-	-	-	-	-
18歳未満	-	-	4	-	-	-	-	-	-	-
18・19歳	-	-	-	-	1	-	-	-	-	-
20～29歳	-	-	-	-	1	-	-	-	-	-
30～39歳	-	-	-	-	-	-	-	-	-	-
40歳以上	-	-	-	-	-	-	-	-	-	-
違反態様	児童福祉法									
年 別	平成26年	平成27年	平成28年	平成29年	平成30年	令和元年	令和2年	令和3年	令和4年	令和5年
要保護女子の小計 (18歳未満)	-	4	4	1	-	-	-	-	-	-
違反態様	児童買春・児童ポルノ法									
年 別	平成26年	平成27年	平成28年	平成29年	平成30年	令和元年	令和2年	令和3年	令和4年	令和5年
要保護女子の小計 (18歳未満)	1	3	-	-	2	-	-	-	-	1

3 薬物事犯

(1) 検挙状況

令和5年の薬物事犯の検挙件数は249件で前年に比べ9件(3.8%)増加し、検挙人員は189人で前年に比べ23人(10.8%)減少している。(第4表、第5表)

第4表 薬物事犯検挙状況対前年比較

区 分	覚醒剤取締法		大麻取締法		麻薬等取締法		合 計	
	件 数	人 員	件 数	人 員	件 数	人 員	件 数	人 員
令 和 5 年	70	46	160	132	19	11	249	189
令 和 4 年	42	21	174	173	24	18	240	212
増 減 数	28	25	-14	-41	-5	-7	9	-23
増 減 率 (%)	66.7	119.0	-8.0	-23.7	-20.8	-38.9	3.8	-10.8

第5表 薬物事犯検挙件数・人員の推移

区 分	平成26年		平成27年		平成28年		平成29年		平成30年		令和元年		令和2年		令和3年		令和4年		令和5年	
	件 数	人 員	件 数	人 員	件 数	人 員	件 数	人 員	件 数	人 員	件 数	人 員	件 数	人 員	件 数	人 員	件 数	人 員	件 数	人 員
総 数	156	118	191	157	215	164	249	185	227	170	213	177	198	184	239	225	240	212	249	189
覚醒剤取締法	95	62	107	80	103	75	160	112	112	75	48	33	44	30	74	57	42	21	70	46
大麻取締法	44	41	66	57	89	79	82	67	92	81	145	136	140	147	150	149	174	173	160	132
麻薬等取締法	17	15	18	20	23	10	7	6	23	14	20	8	14	7	15	19	24	18	19	11
あへん法																				

(注) 麻薬等取締法に麻薬等特例法を含む。

(2) 押収状況

令和5年中および過去10年間の薬物の押収量は第6表、7表のとおりである。

第6表 薬物押収量対前年比較

押 収 物			令 和 5 年	令 和 4 年	増 減 数
覚 醒 剤 取 締 法	覚 醒 剤 (g)		3,007.785	3.993	3,003.792
	覚 醒 剤 (cc)			0.101	-0.101
	覚 醒 剤 (錠)		2	106	-104
	覚 醒 剤 原 料 (g)				
麻 薬 等 取 締 法	へ ろ い ン (g)				
	コ カ イ ン (g)		1.738	1.580	0.158
	L S D (錠)		15	52	-37
	M D M A (錠)		1,949	14	1,935
	合 成 麻 薬 (g)				
	ケ タ ミ ン (g)		0.540	5.080	-4.540
	向 精 神 薬 (錠)				
大 麻 取 締 法	そ の 他 (g)		71.750	18.678	53.072
	そ の 他 (錠)				
	乾 燥 大 麻 (g)		2,346.099	11,538.960	-9,192.861
	大 麻 た ば こ (g)		1.253	0.818	0.435
	大 麻 樹 脂 (g)		6.291		6.291
	大 麻 草 (g)			1.771	-1.771
	大 麻 草 (本)		92	441	-349
	大 麻 液 (cc)				
電 子 た ば こ 用 大 麻 濃 縮 物 (g)		10.108	7.384	2.724	
そ の 他 の 大 麻 濃 縮 物 (g)					
大 麻 食 品 (g)		94.275		94.275	
大 麻 食 品 (cc)					

第7表 薬物押収量の推移

押収物件		年次別	平成26年	平成27年	平成28年	平成29年	平成30年	令和元年	令和2年	令和3年	令和4年	令和5年
覚醒剤取締法	覚醒剤 (g)		24.521	7.480	619,257.893	45,150.745	41.327	77,664.854	5.906	228.899	3.993	3,007.785
	覚醒剤 (cc)					3.500			20.000		0.101	
	覚醒剤 (錠)					5		10			106	2
	覚醒剤原料 (g)											
	覚醒剤原料 (cc)											
麻薬等取締法	ヘロイン (g)								14,750.140			
	コカイン (g)	16.278				0.281	8.234	3.543	0.800	2,253.665	1.580	1.738
	LSD (錠)			3	2		4		3	1	52	15
	MDMA (錠)			3	2		61		3	11	14	1,949
	合成麻薬 (g)								0.337			
	ケタミン (g)			11.400	4.793	2.050		6.715	0.063		5.080	0.540
	向精神薬 (錠)	843	501									
	その他 (g)	0.068		0.043	0.258	121.156	262.644	0.181	12.508	18.678	71.750	
	その他 (錠)	136	36									
大麻取締法	乾燥大麻 (g)	312.742	32.598	1,391.304	1,432.456	5,259.468	928.952	4,171.823	1,271.200	11,538.960	2,346.099	
	大麻たばこ (g)	1.660	0.413				0.310	0.736	45.727	0.818	1.253	
	大麻樹脂 (g)	6.775	136.936	20.242	15.938		100.149	5.989			6.291	
	大麻草 (g)			3.253	0.997	98.258	160.994	0.012	1.486	1.771		
	大麻草 (本)	12	21	7	12	3	191	139	69	441	92	
	大麻液 (cc)		130.870					11.951				
	電子たばこ用大麻濃縮物 (g)								17.357	7.384	10.108	
	その他の大麻濃縮物 (g)								2,163.293			
	大麻食品 (g)											94.275
	大麻食品 (cc)											

(注) 麻薬等取締法に麻薬等特例法を含む。

4 銃砲刀剣類事犯

(1) 検挙状況

令和5年の銃砲刀剣類所持等取締法(以下「銃刀法」という。)違反の検挙件数は51件で前年に比べ6件(13.3%)増加し、検挙人員は49人で前年に比べ10人(25.6%)増加している。(第8表)

第8表 銃刀法違反検挙状況対前年比較

区分	検挙件数	検挙人員	うち)少年
令和5年	51	49	1
令和4年	45	39	-
増減数	6	10	1
増減率(%)	13.3	25.6	-

(2) 押収状況

令和5年及び過去10年間の銃砲刀剣類等の押収量は、第9、第10表のとおりである。

第9表 銃刀法主たる違反対象物件の種類別押収状況対前年比較

種別 年別	銃		砲						拳銃部品				拳銃実包	刀 剣 類			スポーツナイフ	サバイバルナイフ	その他の刃物	模造拳銃	模擬銃器	模造刀剣類					
	拳銃		小銃・機関銃	ライフル銃	散弾銃	空気銃	準空気銃	建設用銃	救命索発射銃等	その他の銃砲	クロスボウ	銃身		機関部体	回転弾倉	スライド							刀	剣	やり・なぎなた	あいくち	飛び出しナイフ
	真	改																									
令和5年	2									1		1			32						3	48					
令和4年	5		2				1								289					2		3	39			2	
増減数	-3		-2				-1			1		1			-257					-2			9			-2	

第10表 銃砲刀剣類物件別押収状況の推移

種別 年別	銃		砲						拳銃部品				拳銃実包	刀 剣 類			スポーツナイフ	サバイバルナイフ	その他の刃物	模造拳銃	模擬銃器	模造刀剣類					
	拳銃		小銃・機関銃	ライフル銃	散弾銃	空気銃	準空気銃	建設用銃	救命索発射銃等	その他の銃砲	クロスボウ	銃身		機関部体	回転弾倉	スライド							刀	剣	やり・なぎなた	あいくち	飛び出しナイフ
	真	改																									
平成26年	4														801						2		63			1	
平成27年	2				1										26							4	51			1	
平成28年	2		1												10							2	53			2	
平成29年	2		1	1	1										141							4	40				
平成30年	4								1						388				1			2	50			1	
令和元年	1								2						66	1	3		1			1	55				
令和2年	1		1		1										19							1	45				
令和3年	3														56								78				
令和4年	5		2				1								289					2		3	39			2	
令和5年	2									1		1			32							3	48				

5 火薬類事犯

令和5年の火薬類取締法違反の検挙件数、検挙人員は、第11表のとおりである。

第11表 火薬類取締法違反検挙状況対前年比較

区 分	検挙件数	検挙人員	うち)少年
令和5年	16	9	0
令和4年	1	0	0
増 減 数	15	9	0
増 減 率 (%)	1500.0	-	-

過去10年間の火薬類の押収量は、第12表のとおりである。

第12表 火薬類取締法違反対象物件の種類別押収状況の推移

区 分	平成26年	平成27年	平成28年	平成29年	平成30年	令和元年	令和2年	令和3年	令和4年	令和5年
狩 猟 用 火 薬 (kg)										
そ の 他 の 火 薬 (kg)										
ダ イ ナ マ イ ト (kg)										
そ の 他 の 爆 薬 (kg)										
工 業 ・ 電 気 雷 管 (個)										
銃 用 雷 管 (個)										
け ん 銃 実 包 (個)										
ライフル等実包(個)	27		28		3	19	5	3		154
散 弾 実 包 (個)					470			20	58	
そ の 他 の 実 包 (個)						20				
空 砲 (個)										677
導 爆 線 等 (m)										
煙 火 (kg)										
が ん 具 煙 火 (kg)										
そ の 他 の 火 工 品 (kg)										

6 特別法犯違反法令別検挙状況（警察署別）

令和5年の特別法犯違反法令別警察署別の検挙状況は第13表のとおりである。

第13表 特別法犯 違反法令別 警察署別 検挙件数・検挙人員

違反法令	警察署			那 覇			豊 見 城			糸 満			与 那 原			浦 添		
	検 挙 件 数	検 挙 人 員	うち少年	検 挙 件 数	検 挙 人 員	うち少年	検 挙 件 数	検 挙 人 員	うち少年	検 挙 件 数	検 挙 人 員	うち少年	検 挙 件 数	検 挙 人 員	うち少年	検 挙 件 数	検 挙 人 員	うち少年
特 別 法 犯 総 数	745	562	75	172	133	22	52	39	2	35	26	1	28	16	1	65	33	4
公 職 選 挙 法	1	1	-															
入 管 法	17	10	-	4	4					2	1					1	1	
刑 事 特 別 法	3	2	-															
小 型 無 人 機 等 飛 行 禁 止 法	2	1	-															
軽 犯 罪 法	15	15	3	5	6	3										2	2	
迷 惑 防 止 条 例	71	46	6	20	17	1	7	4	1	3	1		3	2	1	15	3	
動 物 愛 護 管 理 法	4	4	-							1	1							
ス ト ー カ ー 規 制 法	27	22	1	6	6	1	1	1		2	1		1	1				
D V 法	1	1	-															
私 事 性 的 画 像 被 害 防 止 法	1	-	-															
風 営 適 正 化 法	9	9	-	4	4			1			1		1			1		
売 春 防 止 法	5	2	-	5	2													
児 童 福 祉 法	3	4	-										1	2				
二十歳未満ノ者ノ飲酒ノ禁止ニ関スル法律	11	15	4															
二十歳未満ノ者ノ喫煙ノ禁止ニ関スル法律	3	1	-															
青 少 年 保 護 育 成 条 例	86	52	17	19	6	1	3	2		6	3	1	5	2		8	4	
児 童 買 春 ・ 児 童 ボ ル ノ 禁 止 法	47	29	10	7	4	1	1			3	1					3	1	
出 資 法	2	2	-													1		
無 限 連 鎖 講 防 止 法	1	2	-															
貸 金 業 法	2	3	-	1	1											1	2	
犯 罪 収 益 移 転 防 止 法	42	35	-	7	7		5	4		3	4		4	1		1		
銃 刀 法	51	49	1	18	16		7	7	1	1	1					2	2	
狩 猟 法	1	1	-															
火 薬 類 取 締 法	16	9	-	4	3		4	4								2		
消 防 法	1	1	-															
麻 薬 等 取 締 法	19	11	3	5	3	2	8	6								1	1	
大 麻 取 締 法	160	132	27	31	26	11	11	8		4	3		9	5		18	9	4
覚 醒 剤 取 締 法	70	46	3	26	18	2	2	2					3	2		5	4	
医 薬 品 医 療 機 器 等 法 (旧 薬 事 法)	8	4	-	1	2		2											
食 品 衛 生 法	2	1	-															
廃 棄 物 処 理 法	27	29	-	1	1					5	5		1	1		4	4	
狂 犬 病 予 防 法	8	7	-	1	1					3	2							
文 化 財 保 護 法	3	4	-	2	3													
労 働 基 準 法	2	2	-	1	1													
特 定 商 取 引 法	2	1	-															
種 の 保 存 法	2	2	-															
外 来 生 物 法	1	-	-															
航 空 法	8	1	-				1											
電 波 法	2	1	-	1														
弁 護 士 法	1	1	-	1	1													
民 事 執 行 法	3	3	-	1	1					2	2							
そ の 他 の 地 方 条 例	5	1	-	1														

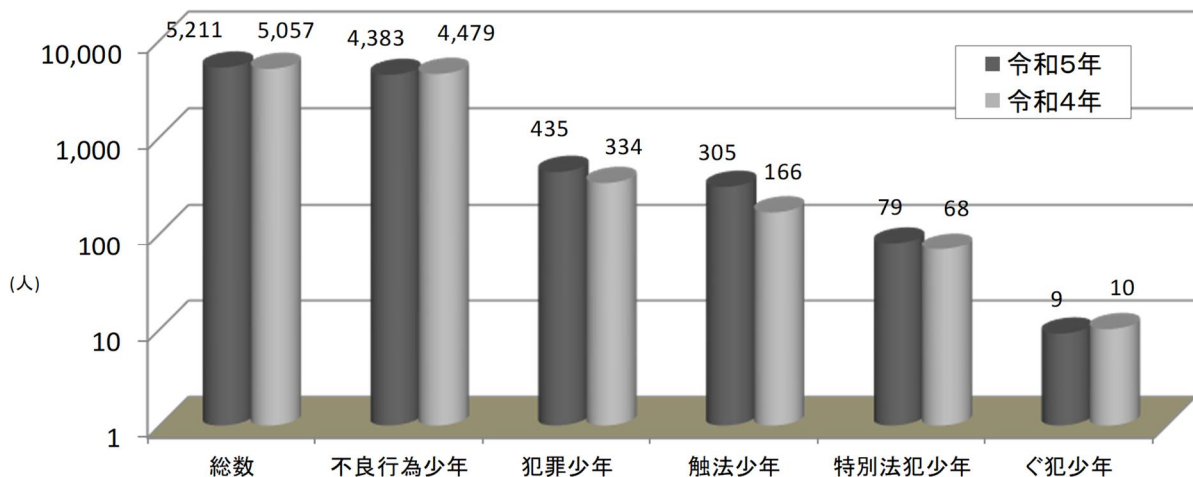
宜野湾			沖縄			嘉手納			うるま			石川			名護			本部			宮古島			八重山												
検挙 件数	検挙 人員	うち 少年	検挙 件数	検挙 人員	うち 少年	検挙 件数	検挙 人員	うち 少年	検挙 件数	検挙 人員	うち 少年	検挙 件数	検挙 人員	うち 少年	検挙 件数	検挙 人員	うち 少年	検挙 件数	検挙 人員	うち 少年	検挙 件数	検挙 人員	うち 少年	検挙 件数	検挙 人員	うち 少年										
69	52	7	123	96	11	20	16	4	47	33	1	16	12	1	37	25	4	13	12	5	34	40	10	34	29	2										
			1	1																																
3			4	2								2	1								1	1														
			2	2											1																					
			1			1	1																													
			1	1		1	1		2	2					2	1					2	2														
8	6	1	4	4		4	3	2	1	1		2	1							2	2			2	2											
			1	2								1	1												1											
4	4		4	1		1	1		3	2		1	1		2	2		2	2																	
															1	1																				
			1																																	
1	2					1																			1	1										
2	2																																			
3	3		5	9	3				1	1	1				2	2																				
2	1		1																																	
9	4		11	7	4	1	1		4			1	1		3	2		3	3		9	13	10	4	4	1										
7	6	1	5	5	1				7	2		3	2	1	4	2		5	5	5				2	1	1										
			1	2																																
						1	2																													
3	3		5	4		1	1		9	7		1	1								3	3														
1	1		9	11					4	4		1	1		4	2					3	3		1	1											
									1	1																										
1	1														5	1																				
															1	1																				
1	1	1	3						1																											
20	15	3	27	24	3	3	4	2	9	8		2	2		8	7	4	1			9	12		8	9											
3	2	1	27	14		1	1		1	1														2	2											
																						1			4	2										
			2	1																																
1	1		2	2		1	1		2	2		1	1		2	3		2	2		2	2		3	4											
			1	1					2	2					1	1																				
																						1	1													
			1	1																																
			3	1		4																														
			1	1																																
												1			1							1	1		1											

第3 少年非行の概況

1 少年非行等の概況（令和5年）

非行少年等の検挙・補導状況		
・ 不良行為少年	4,383人～対前年比で	96人（2.1%）減少
・ 刑法犯少年（犯罪少年＋触法少年）	740人～対前年比で	240人（48.0%）増加
・ 特別法犯少年	79人～対前年比で	11人（16.2%）増加
・ ぐ犯少年	9人～対前年比で	1人（10.0%）減少

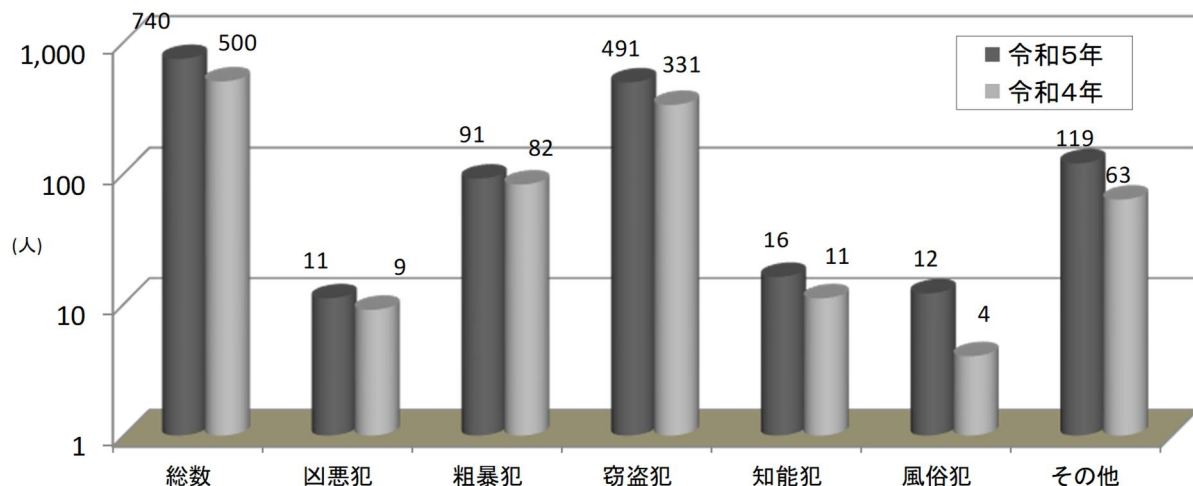
第1図 少年非行等の検挙・補導状況



2 刑法犯少年の検挙・補導状況

総数は、740人（犯罪少年435人、触法少年305人）で、前年の500人に比べ240人（48.0%）増加
 包括罪種別では、窃盗犯が491人（66.4%）で、最も多い。
 学職別では、中学生が336人（45.4%）で、最も多い。
 成人を含めた全刑法犯検挙・補導人員3,284人に占める刑法犯少年740人の割合は、22.5%で
 前年の17.3%に比べ5.2ポイント増加した。

第2図 刑法犯少年の検挙・補導状況

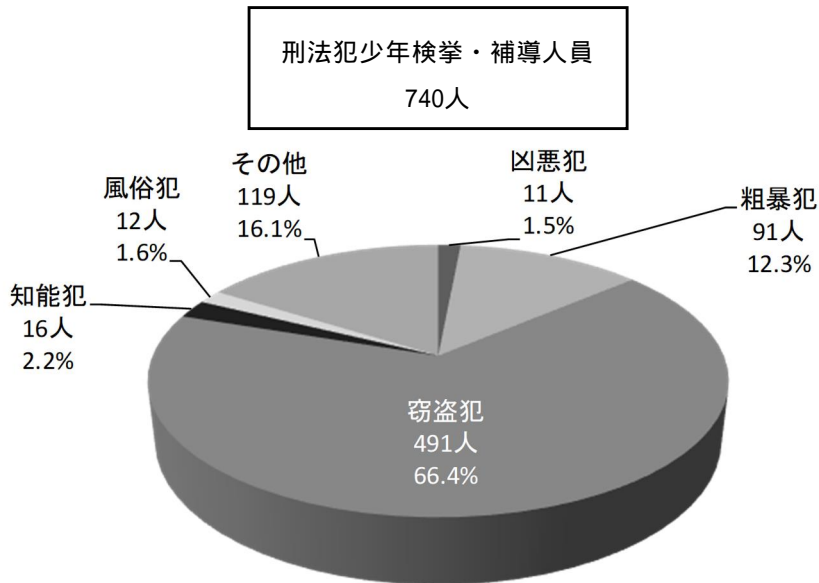


(1) 包括罪種別

包括罪種別では、窃盗犯が491人で最も多く、全体の66.4%を占め、次いでその他の刑法犯が119人（16.1%）、粗暴犯が91人（12.3%）、知能犯が16人（2.2%）、風俗犯12人（1.6%）、凶悪犯11人（1.5%）の順となっている。

- 凶悪犯は11人で、前年の9人に比べ2人（22.2%）増加
- 粗暴犯は91人で、前年の82人に比べ9人（11.0%）増加
- 窃盗犯は491人で、前年の331人に比べ160人（48.3%）増加
- 知能犯は16人で、前年の11人に比べ5人（45.5%）増加
- 風俗犯は12人で、前年の4人に比べ8人（200.0%）増加
- その他刑法犯は119人で、前年の63人に比べ56人（88.9%）増加

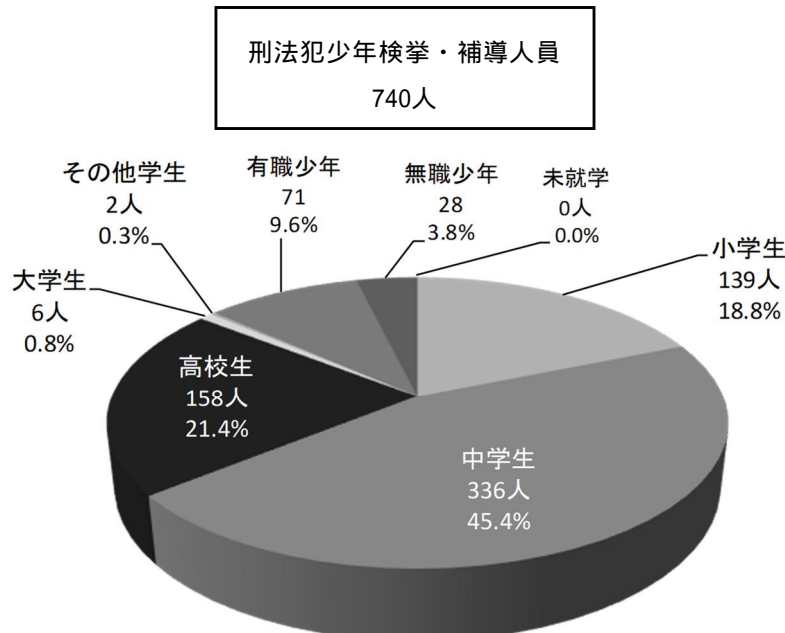
第3図 刑法犯少年の包括罪種別割合



(2) 学職別

学職別では、中学生が336人で最も多く、全体の45.4%を占め、次いで高校生158人（21.4%）、小学生139人（18.8%）、有職少年71人（9.6%）、無職少年28人（3.8%）、大学生が6人（0.8%）、その他の学生が2人（0.3%）、未就学が0人（0.0%）の順となっている。

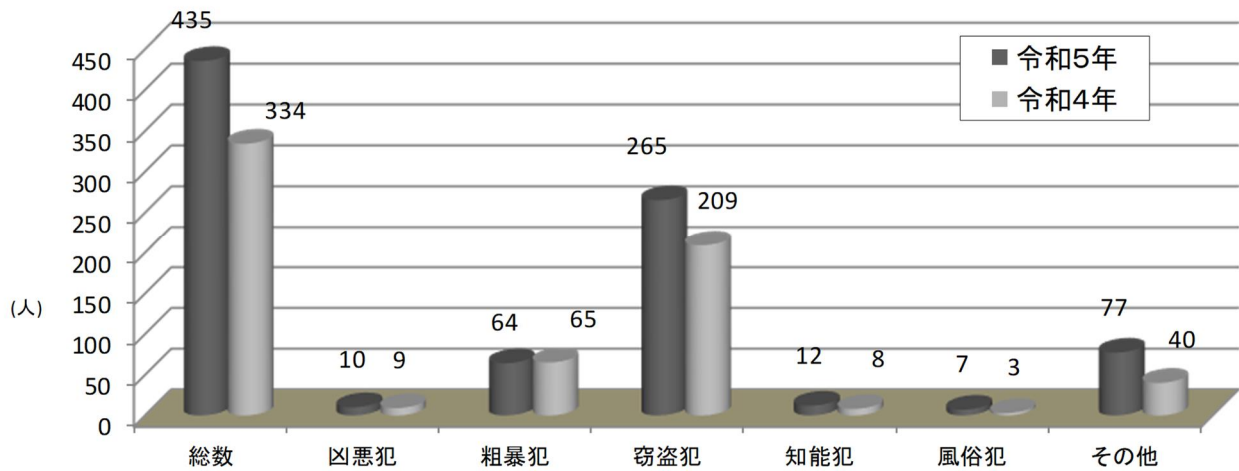
第4図 刑法犯少年の学職別割合



(3) 犯罪少年の検挙状況

総数は435人で、前年の334人に比べ101人（30.2％）増加。
 包括罪種別では、窃盗犯が265人（60.9％）で最も多い。
 学職別では、中学生が170人（39.1％）で最も多い。

第5図 犯罪少年の検挙状況



ア 包括罪種別

包括罪種別では、窃盗犯が265人で全体の60.9％を占め、次いでその他刑法犯77人（17.7％）、粗暴犯64人（14.7％）、知能犯12人（2.8％）、凶悪犯10人（2.3％）、風俗犯7人（1.6％）の順となっている。

凶悪犯は10人で、前年の9人に比べ1人（11.1％）増加

粗暴犯は64人で、前年と65人に比べ1人（1.5％）減少

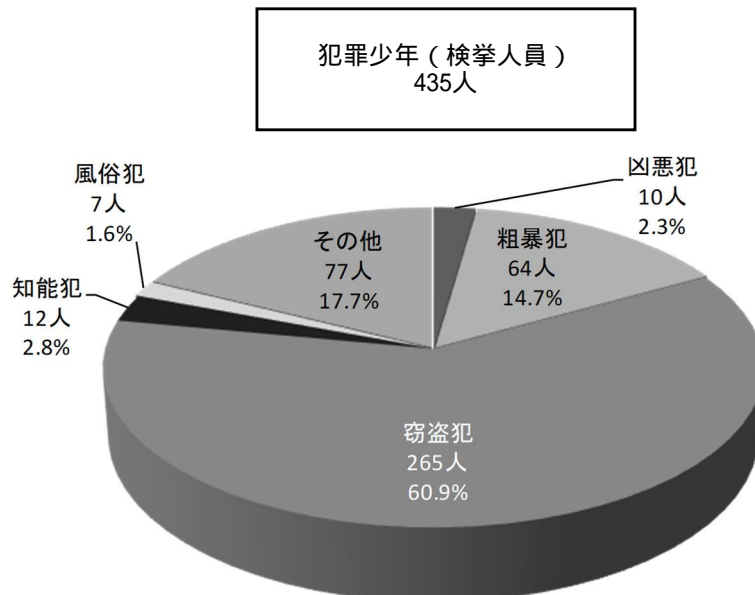
窃盗犯は265人で、前年の209人に比べ56人（26.8％）増加

知能犯は12人で、前年の8人に比べ4人（50.0％）増加

風俗犯は7人で、前年の3人に比べ4人（133.3％）増加

その他刑法犯は77人で、前年の40人に比べ37人（92.5％）増加

第6図 犯罪少年の包括罪種別割合

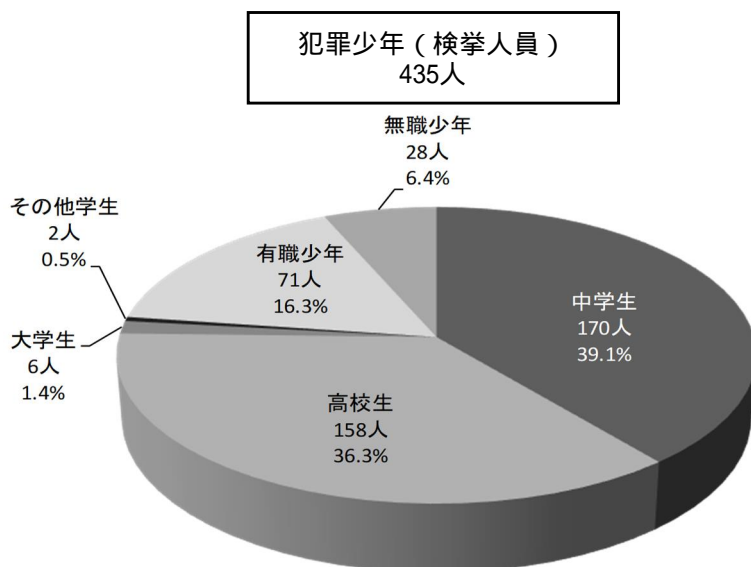


イ 学職別

学職別では、中学生が170人で最も多く全体の39.1%を占め、次いで高校生158人（36.3%）、有職少年71人（16.3%）、無職少年28人（6.4%）、大学生が6人（1.4%）、その他学生が2人（0.5%）の順となっている。

中学生は170人で、前年の128人に比べ42人（32.8%）増加
 高校生は158人で、前年の111人に比べ47人（42.3%）増加
 大学生は6人で、前年の10人に比べ4人（40.0%）減少
 その他学生は2人で、前年の4人に比べ2人（50.0%）減少
 有職少年は71人で、前年の49人に比べ22人（44.9%）増加
 無職少年は28人で、前年の32人に比べ4人（12.5%）減少

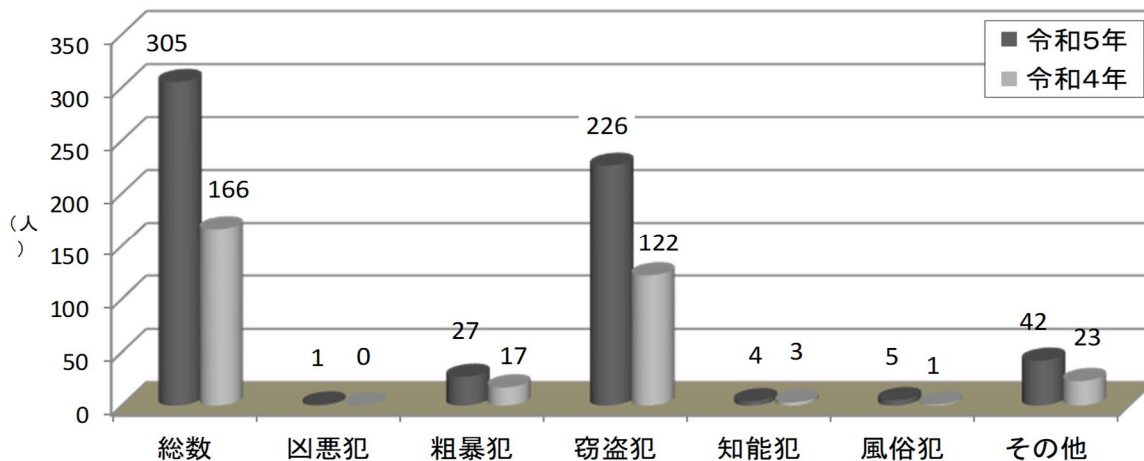
第7図 犯罪少年の学職別割合



(4) 触法少年の補導状況

総数は305人で、前年の166人に比べ139人（83.7%）増加
 包括罪種別では、窃盗犯が226人（74.1%）で最も多い。
 学職別では、中学生が166人（54.4%）で最も多い。

第8図 触法少年の補導状況



ア 包括罪種別

包括罪種別では、窃盗犯が226人で全体の74.1%を占め、次いでその他刑法犯42人（13.8%）、粗暴犯27人（8.9%）、風俗犯5人（1.6%）、知能犯4人（1.3%）、凶悪犯は1人（0.3%）の順となっている。

凶悪犯は1人で、前年の0人に比べ1人増加

粗暴犯は27人で、前年の17人に比べ10人（58.8%）増加

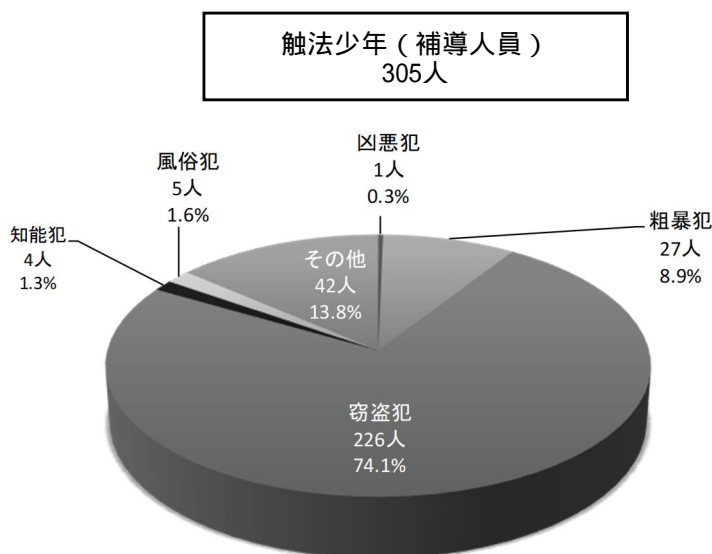
窃盗犯は226人で、前年の122人に比べ104人（85.2%）増加

知能犯は4人で、前年の3人に比べ1人（33.3%）増加

風俗犯は5人で、前年の1人と比べ4人（400.0%）増加

その他刑法犯は42人で、前年の23人に比べ19人（82.6%）増加

第9図 触法少年の包括罪種別割合



イ 学職別

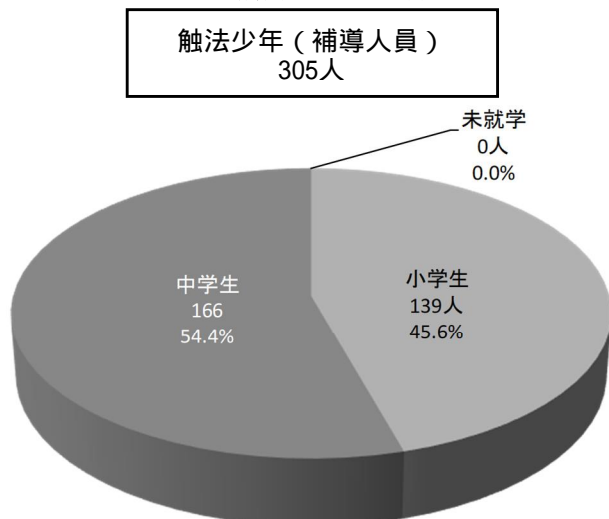
学職別では、中学生166人（54.4%）、小学生139人（45.6%）、未就学は補導人員なしとなっている。

小学生は139人で、前年の72人に比べ67人（93.1%）増加

中学生は166人で、前年の93人に比べ73人（78.5%）増加

未就学は0人で、前年から1人（100.0%）減少

第10図 触法少年の学職別割合

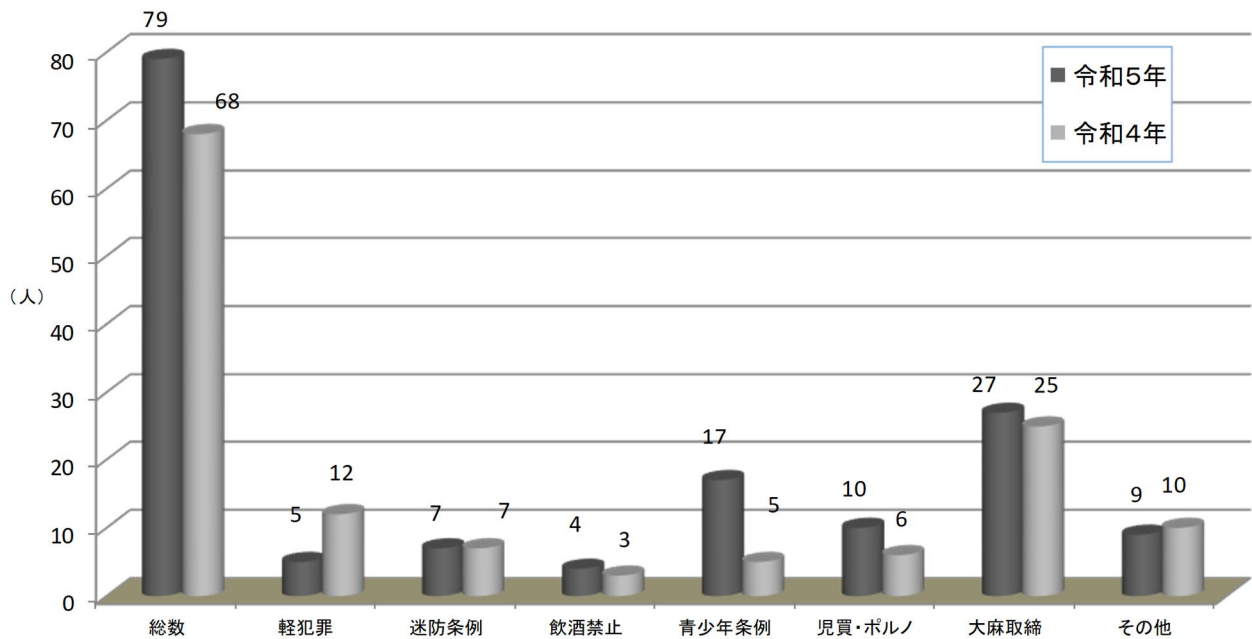


3 特別法犯少年の検挙・補導状況

総数は79人（犯罪少年75人、触法少年4人）で、前年の68人に比べ11人（16.2パーセント）増加
違反法令別では、軽犯罪法5人（6.3%）、迷惑防止条例7人（8.9%）、二十歳未満ノ者ノ飲
酒ノ禁止に関する法律4人（5.1%）、青少年保護育成条例17人（21.5%）、児童買春・児童ポル
ノ禁止法10人（12.7%）、大麻取締法27人（34.2%）、その他9人（11.4%）となっている。

その他内訳（ストーカー規制法1人、銃刀法2人、麻薬等取締法3人、覚醒剤取締法3人）
学職別では、小学生3人（3.8%）、中学生6人（7.6%）、高校生21人（26.6%）、大学生3
人（3.8%）、その他学生3人（3.8%）、有職少年34人（43.0%）、無職少年9人（11.4%）となっ
ている。

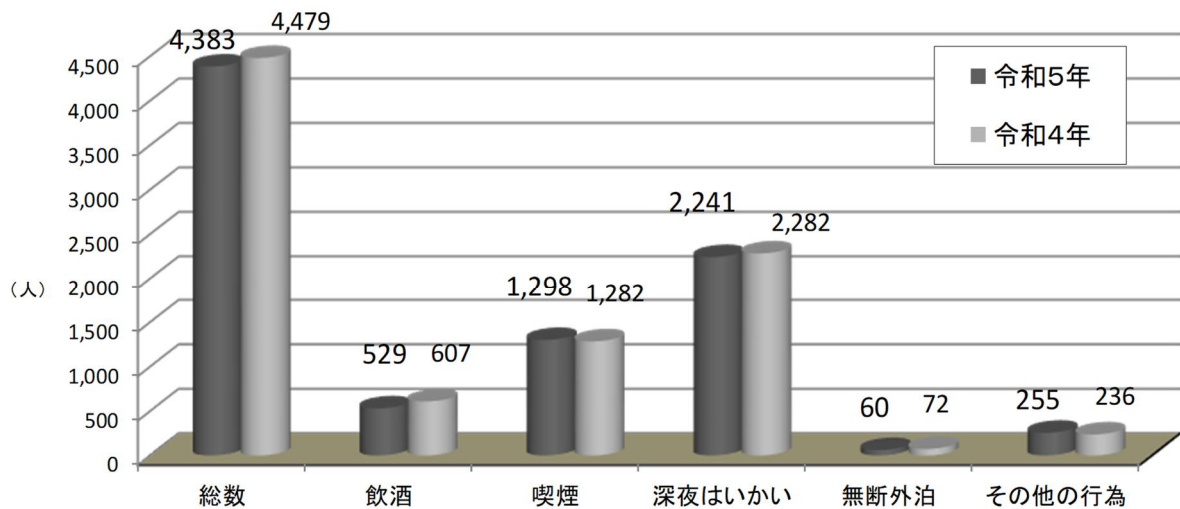
第11図 特別法犯少年の検挙・補導状況



4 不良行為少年の補導状況

総数は4,383人で、前年の4,479人に比べ、96人（2.1%）減少
 行為別では、深夜はいかいが2,241人（51.1%）と最も多い。
 学職別では、高校生が1,762人（40.2%）と最も多い。
 深夜に補導された少年は、3,094人で全体の70.6%を占めている。 深夜（22:00～04:00）

第12図 不良行為少年の補導状況



(1) 行為別

行為別では、深夜はいかいが2,241人で最も多く全体の51.1%を占め、次いで喫煙1,298人（29.6%）、飲酒529人（12.1%）となっており、この3行為で全体の約92.8%を占める。

そのほか、無断外泊60人（1.4%）、その他の行為255人（5.8%）となっている。

その他の行為内訳（薬物乱用1人、粗暴行為51人、性的いたずら2人、暴走行為30人、家出17人、怠学131人、不健全性的行為7人、不良交友7人、不健全娯楽9人）

深夜はいかいは2,241人で、前年の2,282人に比べ41人（1.8%）減少

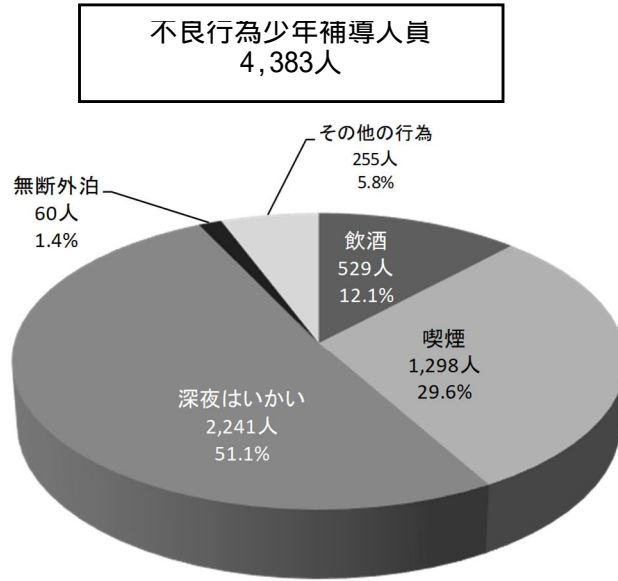
喫煙は1,298人で、前年の1,282人に比べ16人（1.2%）増加

飲酒は529人で、前年の607人に比べ78人（12.9%）減少

無断外泊60人で、前年の72人に比べ12人（16.7%）減少

その他の行為は255人で、前年の236人に比べ19人（8.1%）増加

第13図 不良行為少年の行為別割合



(2) 学職別

学職別では、高校生が1,762人で最も多く、全体の40.2%を占め、次いで中学生1,209人(27.6%)、有職少年が839人(19.1%)、無職少年395人(9.0%)、小学生119人(2.7%)、各種学生33人(0.8%)、大学生26人(0.6%)、未就学は補導なしの順となっている。

未就学は0人で、前年と同数

小学生は119人で、前年の65人に比べ54人(83.1%)増加

中学生は1,209人で、前年の1,018人に比べ191人(18.8%)増加

高校生は1,762人で、前年の1,715人に比べ47人(2.7%)増加

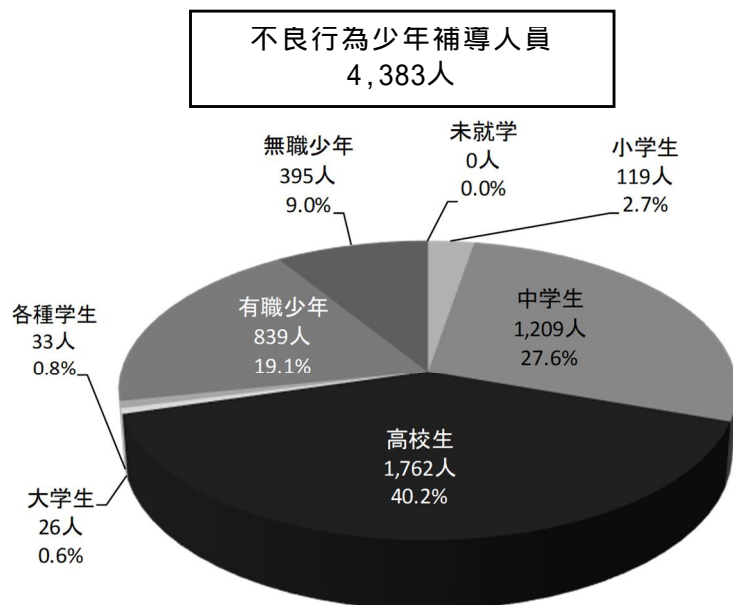
大学生は26人で、前年の58人に比べ32人(55.2%)減少

各種学生は33人で、前年の77人に比べ44人(57.1%)減少

有職少年は839人で、前年の1,000人に比べ161人(16.1%)減少

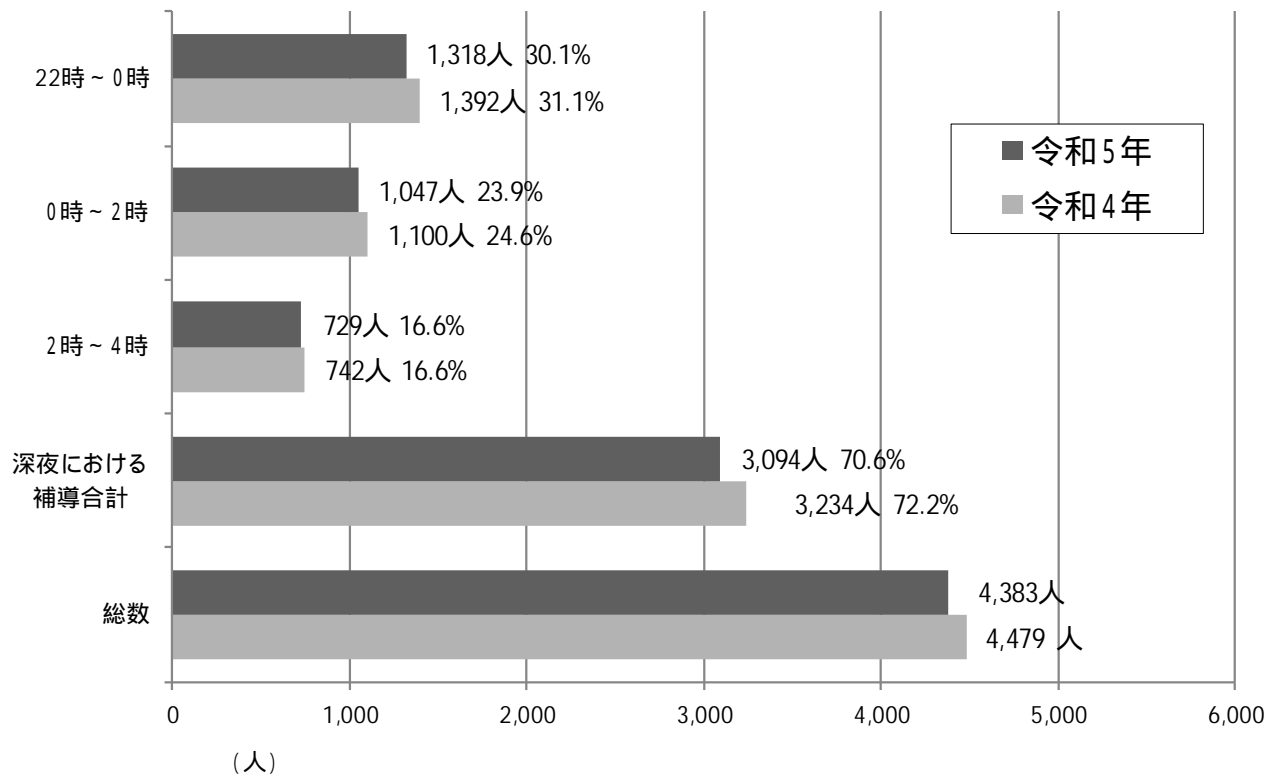
無職少年は395人で、前年の546人に比べ151人(27.7%)減少

第14図 不良行為少年の学職別割合



5 深夜における補導状況

時間別補導状況



深夜 (22 : 00 ~ 04 : 00)

6 少年非行等の概況(統計資料)

(1) 非行少年等の検挙・補導状況

区分 年別	総 数			刑 法 犯 少 年						特 別 法			不 良 行 為 少 年			ぐ 犯 年					
	学識別	増 減 率		計		犯 罪		触 法		犯 少 年		増 減		率		犯 年					
		令和5年	令和4年	増減	令和5年	令和4年	令和5年	令和4年	令和5年	令和4年	令和5年	令和4年	増減	率	令和5年	令和4年	増減				
総 数	5,211	5,057	154	3.0	740	500	240	48.0	435	334	166	79	68	4,383	4,479	-96	-2.1	9	10	-1	
未就学			1	-100.0		1	-1	-100.0			1										
計	3,835	3,404	431	12.7	641	418	223	53.3	336	253	165	36	43	3,149	2,933	216	7.4	9	10	-1	
小学生	262	141	121	85.8	139	72	67	93.1			139	3	3	119	65	54	83.1	1	1		
中学生	1,558	1,254	304	24.2	336	221	115	52.0	170	128	166	6	7	1,209	1,018	191	18.8	7	8	-1	
高校生	1,942	1,854	88	4.7	158	111	47	42.3	158	111		21	27	1,762	1,715	47	2.7	1	1		
大学生	35	73	-38	-52.1	6	10	-4	-40.0	6	10		3	5	26	58	-32	-55.2				
その他学生	38	82	-44	-53.7	2	4	-2	-50.0	2	4		3	1	33	77	-44	-57.1				
計	1,376	1,652	-276	-16.7	99	81	18	22.2	99	81		43	25	1,234	1,546	-312	-20.2				
有職少年	944	1,070	-126	-11.8	71	49	22	44.9	71	49		34	21	839	1,000	-161	-16.1				
無職少年	432	582	-150	-25.8	28	32	-4	-12.5	28	32		9	4	395	546	-151	-27.7				

(2) 刑法犯少年包括罪種別検挙・補導状況

区分 年別	罪種別	総 数	凶 悪	粗 暴	窃 盗	知 能	風 俗	其 他	刑 法 犯 少 年	
									令和5年	令和4年
									増減	率
計	740	11	91	491	16	12	119			
令和5年	500	9	82	331	11	4	63			
令和4年	240	2	9	160	5	8	56			
増減	48.0	22.2	11.0	48.3	45.5	200.0	88.9			
率	%	1.5	12.3	66.4	2.2	1.6	16.1			
刑法犯に占める罪種別割合										
令和5年	435	10	64	265	12	7	77			
令和4年	334	9	65	209	8	3	40			
増減	101	1	-1	56	4	4	37			
率	30.2	11.1	-1.5	26.8	50.0	133.3	92.5			
犯罪少年に占める罪種別割合										
令和5年	305	1	27	226	4	5	42			
令和4年	166	17	17	122	3	1	23			
増減	139	1	10	104	1	4	19			
率	83.7	-	58.8	85.2	33.3	400.0	82.6			
触法少年に占める罪種別割合										
令和5年	0.3	8.9	74.1	1.3	1.6		13.8			
令和4年										
増減										
率										

(3) 特別法犯少年違反法令別検挙・補導状況

区分 年別	法令別	総 数	毒 物 法		青 少 年 法	銃 刀 法	質 罪 法	風 俗 法	其 他
			令和5年	令和4年					
			増減	率					
特 別 法	計	79	17	10	2	3		47	
	令和5年	68	5	6	1			56	
	令和4年	11	12	4	1	3		-9	
	増減	16.2	-	66.7	100.0	-		-16.1	
	率	%	21.5	12.7	2.5	3.8		59.5	
	特別法に占める違反法令別割合								
	令和5年	75	17	10	1	3		44	
	令和4年	61	5	6				50	
	増減	14	12	4	1	3		-6	
	率	23.0	-	66.7	-	-		-12.0	
	犯罪少年に占める違反法令別割合								
	令和5年	4	22.7	13.3	1.3	4.0		58.7	
	令和4年	7			1			3	
	増減	-3			1			6	
	率	-42.9	-	-	-	-		-3	
	触法少年に占める違反法令別割合								
	令和5年				25.0			75.0	
	令和4年								
	増減								
	率								

(4) 刑犯少年 包括罪種別 学職別 検挙・補導状況 増減比較表

学職別	総数		学												職		刑犯少年に占める学職別割合 %						
	令5年	令4年	増減	率	未就学	小学生		中学生		高校生		大学生		その他学生		小計		有職	無職	小計			
						令5年	令4年	令5年	令4年	令5年	令4年	令5年	令4年	令5年	令4年						令5年	令4年	
包括罪種別	令5年	令4年	増減	率	令5年	令4年	令5年	令4年	令5年	令4年	令5年	令4年	令5年	令4年	令5年	令4年	令5年	令4年	令5年	令4年			
総数	740	500	240	48.0	1	139	72	336	221	111	6	10	2	4	641	418	71	49	28	32	99	81	18.8
凶悪犯	11	9	2	22.2				1		3	4			1	4	5	4		3	4	7	4	45.4
粗暴犯	91	82	9	11.0		13	3	36	38	11		3			72	55	13	18	6	9	19	27	21.4
窃盗犯	491	331	160	48.3	1	102	59	233	154	78	4	6	1	2	450	299	28	18	13	13	41	31	0.8
知能犯	16	11	5	45.5		1		6	4	2				1	8	7	4	3	4	1	8	4	0.3
風俗犯	12	4	8	200.0		1	1	6	1	3	1	1			11	4	1				1		9.6
その他	119	63	56	88.9		22	9	54	24	15	1		1		96	48	21	10	2	5	23	15	3.8

(5) 刑犯少年 包括罪種別 年齢別 検挙・補導状況 増減比較表

年齢別	総数		年齢																							
	令5年	令4年	8歳以下	9歳		10歳		11歳		12歳		13歳		14歳		15歳		16歳		17歳		18歳		19歳		
				令5年	令4年	令5年	令4年	令5年	令4年	令5年	令4年	令5年	令4年	令5年	令4年	令5年	令4年	令5年	令4年	令5年	令4年	令5年	令4年	令5年	令4年	令5年
包括罪種別	令5年	令4年	令5年	令4年	令5年	令4年	令5年	令4年	令5年	令4年	令5年	令4年	令5年	令4年	令5年	令4年	令5年	令4年	令5年	令4年	令5年	令4年	令5年	令4年		
総数	740	500	14	23	10	21	10	28	13	42	16	32	74	72	102	85	123	73	88	59	57	39	34	39	31	39
凶悪犯	11	9									1									3	8	1	2	4		1
粗暴犯	91	82			1	1	7	2	4		4	5	4	10	10	9	15	21	11	3	11	7	9	11	3	14
窃盗犯	491	331	11	22	12	9	18	10	33	10	24	57	47	71	63	77	49	57	42	29	19	14	17	17	17	19
知能犯	16	11					1							2	1	4	2	1			2	2	2	2	3	1
風俗犯	12	4	1							1		1		2	1				1		3	1	1			1
その他	119	63	2	1	8		2	1	5	5	4	14	12	18	5	21	7	18	11	6	9	6	5	8	3	

(6) 刑法犯 犯罪少年 包括罪種別 学職別 検挙状況 増減比較表

学職別	学 職 別												犯罪少年に占める																							
	総 数			中学生			高校生			大学生			その他学生			有 職			無 職			学 識 別 割 合														
	令5年	令4年	増減	率	令5年	令4年	増減	比率	令5年	令4年	増減	比率	令5年	令4年	増減	比率	令5年	令4年	増減	比率	令5年		令4年	増減	比率											
包括罪種別	令5年	令4年	増減	率	令5年	令4年	増減	比率	令5年	令4年	増減	比率	令5年	令4年	増減	比率	令5年	令4年	増減	比率	令5年	令4年	増減	比率	令5年	令4年	増減	比率	令5年	令4年	増減	比率	令5年	令4年	増減	比率
総 数	435	334	101	30.2	170	128	42	32.8	158	111	47	42.3	6	10	-4	-40.0	2	4	-2	-50.0	71	49	22	44.9	28	32	-4	-12.5	435	334	101	30.2				
凶悪犯	10	9	1	11.1				-	3	4	-1	-25.0						1	-1	-100.0	4	4			3	4	-1	-25.0	10	9	1	11.1				
粗暴犯	64	65	-1	-1.5	22	24	-2	-8.3	23	11	12	109.1	3	-3	-100.0						13	18	-5	-27.8	6	9	-3	-33.3	64	65	-1	-1.5				
窃盗犯	265	209	56	26.8	109	92	17	18.5	110	78	32	41.0	4	6	-2	-33.3	1	2	-1	-50.0	28	18	10	55.6	13	13			265	209	56	26.8				
知能犯	12	8	4	50.0	3	1	2	200.0	1	2	-1	-50.0						1	-1	-100.0	4	3	1	33.3	4	1	3	300.0	12	8	4	50.0				
風俗犯	7	3	4	133.3	2	1	1	100.0	3	1	2	200.0	1	1							1	1							7	3	4	133.3				
その他	77	40	37	92.5	34	10	24	240.0	18	15	3	20.0	1	1	1	-	1	1	1	-	21	10	11	110.0	2	5	-3	-60.0	77	40	37	92.5				

(7) 刑法犯 触法少年 包括罪種別 学職別 補導状況 増減比較表

学職別	児 童 生 徒												犯罪少年に占める																				
	総 数			未就学			小学生			中学生			学 識 別 割 合																				
	令5年	令4年	増減	率	令5年	令4年	増減	比率	令5年	令4年	増減	比率		令5年	令4年	増減	比率																
包括罪種別	令5年	令4年	増減	率	令5年	令4年	増減	比率	令5年	令4年	増減	比率	令5年	令4年	増減	比率	令5年	令4年	増減	比率	令5年	令4年	増減	比率	令5年	令4年	増減	比率	令5年	令4年	増減	比率	
総 数	305	166	139	83.7	1	-1	-100.0	139	72	67	93.1	166	93	73	78.5	305	166	139	83.7					305	166	139	83.7						
凶悪犯	1			-				-				1																					
粗暴犯	27	17	10	58.8				-	13	3	10	333.3	14	14																			
窃盗犯	226	122	104	85.2	1	-1	-100.0	102	59	43	72.9	124	62	62	100.0	226	122	104	85.2					166	54.4								
知能犯	4	3	1	33.3				-	1	1	-	3	3																				
風俗犯	5	1	4	400.0				-	1	1		4	4																				
その他	42	23	19	82.6				-	22	9	13	144.4	20	14	6	42.9	42	23	19	82.6													

(8) 刑法犯 犯罪少年 包括罪種別 警察署別 検挙状況 増減比較表

種 別	総 数		率	凶悪犯		粗暴犯		窃盗犯		風俗犯		その他		中学生		高校生		大学生		その他学生		有職		無職		
	令5年	令4年		令5年	令4年	令5年	令4年	令5年	令4年	令5年	令4年	令5年	令4年	令5年	令4年	令5年	令4年	令5年	令4年	令5年	令4年	令5年	令4年	令5年	令4年	令5年
	増減	増減		増減	増減	増減	増減	増減	増減	増減	増減	増減	増減	増減	増減	増減	増減	増減	増減	増減	増減	増減	増減	増減	増減	増減
総 数	435	334	101	30.2	10	9	64	65	209	8	7	3	77	40	170	128	158	111	6	10	2	4	71	49	28	32
那 覇	76	41	35	85.4	9	7	9	9	42	20	2	12	1	24	12	32	12	2	2	1	1	12	7	8	7	
豊見城	51	45	6	13.3			3	3	43	40	1	3	1	14	19	28	19	1	2	1	1	6	2	1	2	
糸 満	30	14	16	114.3			1	3	12	9	3	14	2	21	6	1	5					5	1	3	2	
与那原	17	25	-8	-32.0			4	15	12	7	1	1	2	6	5	5	2	1	1	1	1	5	11	1	5	
浦 添	70	41	29	70.7			17	6	45	28	2	1	7	5	24	11	32	19	3	2	1	1	5	5	3	
宜野湾	42	47	-5	-10.6			5	12	21	32	3	13	3	23	23	4	17	2	2	2		11	2	4	3	
沖 縄	62	51	11	21.6			8	7	43	21	1	11	22	19	15	29	22	2	2	1		10	10	2	4	
嘉手納	11	3	8	266.7			2	8	3	3		1	1	7	1	4							2			
うるま	25	25			1	1	2	2	18	21	1	2	2	15	14	5	6					4	3	1	2	
石 川	18	12	6	50.0			1	5	11	1	1	10	1	7	6	7	1					3	3	1	2	
名 護	12	23	-11	-47.8			1	6	15	1	1			3	16	7	5					1	1	1		
本 部	3		3	-			1	2	2					3												
宮古島	8	4	4	100.0			2	1	6	1				2	2	3	1					3	2		1	
八重山	10	3	7	233.3			4	1	2	1	1	3		2	2	1	2					6		1	1	

(9) 刑法犯 触法少年 包括罪種別 警察署別 補導状況 増減比較表

種 別	総 数		率	凶悪犯		粗暴犯		窃盗犯		風俗犯		その他学生		未就学		小学生		中学生		
	令5年	令4年		令5年	令4年	令5年	令4年	令5年	令4年	令5年	令4年	令5年	令4年	令5年	令4年	令5年	令4年	令5年	令4年	令5年
	増減	増減		増減	増減	増減	増減	増減	増減	増減	増減	増減	増減	増減	増減	増減	増減	増減	増減	増減
総 数	305	166	139	83.7	1	27	17	226	122	4	3	5	1	42	23	1	139	72	166	93
那 覇	36	15	21	140.0	1	3	2	32	8	1	1				4		11	10	25	5
豊見城	42	11	31	281.8		1		39	10	1	1						16	3	26	8
糸 満	26	17	9	52.9		7	5	14	10	2	1	3	1				12	6	14	11
与那原	10	5	5	100.0		1		7	5			2					3	1	7	4
浦 添	22	11	11	100.0		1		20	9			2					11	4	11	6
宜野湾	40	49	-9	-18.4		5	5	29	39	1	5	5					22	22	18	27
沖 縄	49	15	34	226.7		6	3	29	10			12	1				29	4	20	11
嘉手納	9	1	8	800.0				9	1										9	1
うるま	21	15	6	40.0			2	17	13			4					8	7	13	8
石 川	12	8	4	50.0				3	5		1	8	3				2	3	10	5
名 護	2	2				1		1	2									1	2	1
本 部	1		1	-				1											1	
宮古島	24	12	12	100.0		1		23	6								16	7	8	5
八重山	11	5	6	120.0		1		2	4	1	7	1					9	4	2	1

(10) 不良行為少年 警察署別 補導状況

ア 総数 (令和5年中・前年増減対比)

署別	学識別	総数	未就学	学生・生徒					一般少年		
				小学生	中学生	高校生	大学生	各種学生	小計	有職少年	無職少年
総数占める学識割合		100.0		2.7	27.6	40.2	0.6	0.8	71.8	19.1	9.0
総数	少年課	4,383		119	1,209	1,762	26	33	3,149	839	395
那覇	那覇	836		22	211	363	18	10	624	131	81
豊見城	豊見城	352		6	73	176		5	260	61	31
糸島	糸島	343		19	84	109		1	213	88	42
与那原	与那原	223		61	101	101	1	1	164	45	14
浦添	浦添	476		5	125	225	1	4	360	74	42
宜野湾	宜野湾	471		24	164	179	1	6	374	65	32
沖繩	沖繩	424		14	104	147	2	2	269	94	61
嘉手納	嘉手納	143		4	45	51	2		102	27	14
うるま	うるま	370		5	146	122		2	275	78	17
石川	石川	242		10	92	79	1		182	42	18
名護	名護	214		6	51	96		1	154	44	16
本部	本部	96		15	54	54			69	22	5
宮古島	宮古島	105		4	23	21			48	44	13
八重山	八重山	88		15	39			1	55	24	9
令和5年		4,383		119	1,209	1,762	26	33	3,149	839	395
令和4年		4,479		65	1,018	1,715	58	77	2,933	1,000	546
増減		-96		54	191	47	-32	-44	216	-161	-151
増減比(%)		-2.1		83.1	18.8	2.7	-55.2	-57.1	7.4	-16.1	-27.7

イ うち女子 (令和5年中・前年増減対比)

署別	学識別	総数	未就学	学生・生徒					一般少年		
				小学生	中学生	高校生	大学生	各種学生	小計	有職少年	無職少年
総数占める学識割合		100.0		5.1	36.4	40.0	0.7	0.5	82.7	8.8	8.5
総数	少年課	1,011		52	368	404	7	5	836	89	86
那覇	那覇	242		13	104	79	3	3	202	24	16
豊見城	豊見城	60		2	30	19			51	5	4
糸島	糸島	76		11	23	30			64	4	8
与那原	与那原	55		32	22	22			54	1	
浦添	浦添	89		3	30	38	1		72	6	11
宜野湾	宜野湾	115		9	27	59	1	1	97	6	12
沖繩	沖繩	114		5	31	42	1		79	20	15
嘉手納	嘉手納	24		11	10	10			21	1	2
うるま	うるま	61		3	31	15		1	50	6	5
石川	石川	64		3	28	24	1		56	4	4
名護	名護	36		8	27				35	1	
本部	本部	28		8	15	15			23	4	1
宮古島	宮古島	18		3	1	9			13	4	1
八重山	八重山	29		4	15				19	3	7
令和5年		1,011		52	368	404	7	5	836	89	86
令和4年		957		12	346	379	8	12	757	94	106
増減		54		40	22	25	-1	-7	79	-5	-20
増減比(%)		5.6		333.3	6.4	6.6	-12.5	-58.3	10.4	-5.3	-18.9

(11) ぐ犯少年 警察署別 補導状況

ア 総数 (令和5年中・前年増減対比)

署別	学識別	令5年	令4年	前年増減	学生・生徒				
					小学生	中学生	高校生	大学生	各種学生
総数占める学識割合		100.0	/	/	11.1	77.8	11.1		100.0
総数	少年課	9	10	-1	1	7	1		9
那覇	那覇	1	3	-2	1			1	1
豊見城	豊見城	1		1					1
糸島	糸島								
与那原	与那原	1	2	-2					1
浦添	浦添	1	1	1					
宜野湾	宜野湾	1	1	-1					
沖繩	沖繩	2	3	-1	1	1			2
嘉手納	嘉手納	1	1	-1					
うるま	うるま	3	3	3					3
石川	石川								
名護	名護								
本部	本部								
宮古島	宮古島	1	1	1					1
八重山	八重山	9	9	9	1	7	1		9
令和5年		10	10	10	1	8	1		10
令和4年		-1	/	/					-1
増減		-10.0	/	/	-12.5				-10.0

イ うち女子 (令和5年中・前年増減対比)

署別	学識別	令5年	令4年	前年増減	学生・生徒				
					小学生	中学生	高校生	大学生	各種学生
総数占める学識割合		100.0	/	/	25.0	50.0	25.0		100.0
総数	少年課	4	7	-3	1	2	1		4
那覇	那覇	1	2	-1	1				1
豊見城	豊見城	1		1					1
糸島	糸島								
与那原	与那原	1	1	-1					
浦添	浦添								
宜野湾	宜野湾	1	2	-1					2
沖繩	沖繩	2	2		1	1			
嘉手納	嘉手納								
うるま	うるま								
石川	石川								
名護	名護	1	1	-1					
本部	本部								
宮古島	宮古島								
八重山	八重山								
令和5年		4	7	7	1	2	1		4
令和4年		7	7	7	1	6	1		7
増減		-3	/	/	-4	1	-4		-3
増減比(%)		-42.9	/	/	-66.7				-42.9

第4 暴 力 团 犯 罪

1 刑法犯

令和5年中の暴力団犯罪の検挙件数は、76件で前年に比べ46件(37.7%)減少し、検挙人員は、65人で前年に比べ55人(45.8%)減少となっている。

罪種別の検挙件数では、傷害、非侵入窃盗、詐欺が多数(55.3%)を占め、検挙人員では、傷害、恐喝、詐欺が多数(70.8%)を占めている。(第1表)

第1表 刑法犯

罪種別		検 挙 件 数				検 挙 人 員			
		令和5年	令和4年	増減数	増減率	令和5年	令和4年	増減数	増減率
刑 法 犯 総 数		76	122	-46	-37.7	65	120	-55	-45.8
凶悪犯	殺 人				-				-
	強 盗		2	-2	-100.0		6	-6	-100.0
	不同意性交等	2		2	-	2		2	-
粗暴犯	凶器準備集合				-				-
	暴 行	4	10	-6	-60.0	2	9	-7	-77.8
	傷 害	13	15	-2	-13.3	11	13	-2	-15.4
	脅 迫	7	16	-9	-56.3	5	16	-11	-68.8
	恐 喝	6	14	-8	-57.1	7	14	-7	-50.0
窃盗犯	侵入窃盗		1	-1	-100.0				-
	乗り物盗	1		1	-		1	-1	-100.0
	非侵入窃盗	9	18	-9	-50.0	1	1		
知能犯	詐 欺	20	31	-11	-35.5	28	37	-9	-24.3
	横 領				-				-
	偽 造	3	3			2	3	-1	-33.3
風俗犯	賭 博		1	-1	-100.0		1	-1	-100.0
	不同意わいせつ		1	-1	-100.0		1	-1	-100.0
その他の刑法犯	占有離脱物横領				-				-
	公務執行妨害	1		1	-	1		1	-
	住居侵入	1	5	-4	-80.0	1	7	-6	-85.7
	器物損壊等	2		2	-	1		1	-
	略取誘拐・人身売買				-				-
	その他の刑法犯(その他)	7	5	2	40.0	4	11	-7	-63.6

2 特別法犯

令和5年中の暴力団犯罪の検挙件数は13件で、前年に比べ1件(7.1%)減少し、検挙人員は16人で、前年に比べ5人(45.5%)増加となっている。(第2表)

第2表 特別法

法 令 別	検 挙 件 数				検 挙 人 員			
	令和5年	令和4年	増減数	増減率	令和5年	令和4年	増減数	増減率
特 別 法 犯 総 数	13	14	-1	-7.1	16	11	5	45.5
軽 犯 罪 法	1	2	-1	-50.0	1	2	-1	-50.0
D V 法		1	-1	-100.0		1	-1	-100.0
児 童 福 祉 法	2		2	-	2		2	-
貸 金 業 法		1	-1	-100.0		1	-1	-100.0
銃 刀 法		2	-2	-100.0		1	-1	-100.0
大 麻 取 締 法	4	2	2	100.0	8	2	6	300.0
覚 醒 剤 取 締 法	5	2	3	150.0	4	2	2	100.0
廃 棄 物 処 理 法	1	1			1	1		
不正アクセス禁止法		2	-2	-100.0				-
商 標 法		1	-1	-100.0		1	-1	-100.0

3 暴力団犯罪 警察署別 検挙状況

令和5年中の警察署別検挙状況は、第3表、第4表のとおりである。

第3表 暴力団犯罪 刑法犯 罪種別 警察署別 検挙件数・検挙人員

警察署	罪種	総数	凶悪犯			粗暴犯			
			殺人	強盗	不同意性交等	暴行	傷害	脅迫	恐喝
総数	検挙件数	76	-	-	2	4	13	7	6
	検挙人員	65	-	-	2	2	11	5	7
那覇	検挙件数	21	-	-	1	1	2	2	2
	検挙人員	15	-	-	1	1	1	2	4
豊見城	検挙件数	10	-	-	-	-	-	-	1
	検挙人員	7	-	-	-	-	-	-	1
糸満	検挙件数	5	-	-	-	-	2	1	1
	検挙人員	7	-	-	-	-	2	1	1
与那原	検挙件数	-	-	-	-	-	-	-	-
	検挙人員	-	-	-	-	-	-	-	-
浦添	検挙件数	4	-	-	-	-	1	-	1
	検挙人員	3	-	-	-	-	1	-	1
宜野湾	検挙件数	10	-	-	-	-	4	1	-
	検挙人員	10	-	-	-	-	3	1	-
沖縄	検挙件数	12	-	-	-	-	2	2	1
	検挙人員	16	-	-	-	-	2	-	-
嘉手納	検挙件数	-	-	-	-	-	-	-	-
	検挙人員	-	-	-	-	-	-	-	-
うるま	検挙件数	6	-	-	-	-	-	-	-
	検挙人員	1	-	-	-	-	-	-	-
石川	検挙件数	-	-	-	-	-	-	-	-
	検挙人員	-	-	-	-	-	-	-	-
名護	検挙件数	-	-	-	-	-	-	-	-
	検挙人員	-	-	-	-	-	-	-	-
本部	検挙件数	1	-	-	-	-	-	-	-
	検挙人員	1	-	-	-	-	-	-	-
宮古島	検挙件数	6	-	-	-	3	2	1	-
	検挙人員	4	-	-	-	1	2	1	-
八重山	検挙件数	1	-	-	1	-	-	-	-
	検挙人員	1	-	-	1	-	-	-	-

(注) 暴力団犯罪とは、暴力団員若しくは暴力団準構成員又は、ゴロ・総会屋等が被疑者となった犯罪をいう。

窃盗			知能犯			風俗犯		その他の刑法犯			
侵入窃盗	乗り物盗	非侵入窃盗	詐欺	横領	偽造	賭博	不同意わいせつ	公務執行妨害	住居侵入	器物損壊等	その他
-	1	9	20	-	3	-	-	1	1	2	7
-	-	1	28	-	2	-	-	1	1	1	4
-	-	3	4	-	-	-	-	1	-	1	4
-	-	-	3	-	-	-	-	1	-	1	1
-	-	4	3	-	2	-	-	-	-	-	-
-	-	-	5	-	1	-	-	-	-	-	-
-	-	-	1	-	-	-	-	-	-	-	-
-	-	-	3	-	-	-	-	-	-	-	-
-	-	-	-	-	-	-	-	-	-	-	-
-	-	-	-	-	-	-	-	-	-	-	-
-	-	-	1	-	-	-	-	-	-	-	1
-	-	-	1	-	-	-	-	-	-	-	-
-	1	1	1	-	-	-	-	-	1	-	1
-	-	1	3	-	-	-	-	-	1	-	1
-	-	1	3	-	1	-	-	-	-	1	1
-	-	-	11	-	1	-	-	-	-	-	2
-	-	-	-	-	-	-	-	-	-	-	-
-	-	-	-	-	-	-	-	-	-	-	-
-	-	-	6	-	-	-	-	-	-	-	-
-	-	-	1	-	-	-	-	-	-	-	-
-	-	-	-	-	-	-	-	-	-	-	-
-	-	-	-	-	-	-	-	-	-	-	-
-	-	-	-	-	-	-	-	-	-	-	-
-	-	-	-	-	-	-	-	-	-	-	-
-	-	-	1	-	-	-	-	-	-	-	-
-	-	-	1	-	-	-	-	-	-	-	-
-	-	-	-	-	-	-	-	-	-	-	-
-	-	-	-	-	-	-	-	-	-	-	-
-	-	-	-	-	-	-	-	-	-	-	-
-	-	-	-	-	-	-	-	-	-	-	-
-	-	-	-	-	-	-	-	-	-	-	-
-	-	-	-	-	-	-	-	-	-	-	-

第4表 暴力団犯罪 特別法犯 違反法令別 警察署別 検挙件数・検挙人員

警察署		違反法令	総数	軽犯罪法	児童福祉法	大麻取締法	覚醒剤取締法	廃棄物処理法
総数	検挙件数		13	1	2	4	5	1
	検挙人員		16	1	2	8	4	1
那覇	検挙件数		4			1	3	
	検挙人員		5			3	2	
豊見城	検挙件数		-					
	検挙人員		-					
糸満	検挙件数		-					
	検挙人員		-					
与那原	検挙件数		-					
	検挙人員		-					
浦添	検挙件数		1					1
	検挙人員		1					1
宜野湾	検挙件数		2		2			
	検挙人員		2		2			
沖縄	検挙件数		3			1	2	
	検挙人員		2			-	2	
嘉手納	検挙件数		-					
	検挙人員		-					
うるま	検挙件数		-					
	検挙人員		-					
石川	検挙件数		-					
	検挙人員		-					
名護	検挙件数		-					
	検挙人員		-					
本部	検挙件数		-					
	検挙人員		-					
宮古島	検挙件数		3	1		2		
	検挙人員		6	1		5		
八重山	検挙件数		-					
	検挙人員		-					

第5 外 国 人 犯 罪

1 刑法犯

令和5年中の外国人による刑法犯の検挙件数は163件で、前年に比べ66件(68.0%)増加し、検挙人員は130人で、前年に比べ39人(42.9%)増加となっている。(第1表、第3表)

このうち米軍構成員等による刑法犯の検挙件数は72件で、前年と比べ18件(33.3%)増加し、検挙人員は60人で、前年に比べ14人(30.4%)増加となっている。(第2表、第4表)

昭和47年5月15日の復帰後、沖縄県警察が取り扱った米軍人・軍属及びその家族による刑法犯検挙状況の推移は、第5表のとおりである。

第1表 外国人による刑法犯包括罪種別前年比較

罪 種	区 分	令 和 5 年	令 和 4 年	増 減 数	増 減 率
刑法犯総数	検挙件数	163	97	66	68.0
	検挙人員	130	91	39	42.9
凶 悪 犯	検挙件数	6	3	3	100.0
	検挙人員	6	3	3	100.0
粗 暴 犯	検挙件数	33	24	9	37.5
	検挙人員	35	25	10	40.0
窃 盗 犯	検挙件数	76	34	42	123.5
	検挙人員	51	38	13	34.2
知 能 犯	検挙件数	4	15	-11	-73.3
	検挙人員	5	3	2	66.7
風 俗 犯	検挙件数	1	2	-1	-50.0
	検挙人員	1	2	-1	-50.0
そ の 他	検挙件数	43	19	24	126.3
	検挙人員	32	20	12	60.0

(注) 外国人とは、来日外国人、在日外国人(いわゆる定着居住者)、在日米軍関係者及び在留資格不明者をいう。

第2表 米軍構成員等による刑法犯包括罪種別前年比較

罪 種	区 分	令 和 5 年	令 和 4 年	増 減 数	増 減 率
刑法犯総数	検挙件数	72	54	18	33.3
	検挙人員	60	46	14	30.4
凶 悪 犯	検挙件数	2		2	-
	検挙人員	2		2	-
粗 暴 犯	検挙件数	5	9	-4	-44.4
	検挙人員	5	9	-4	-44.4
窃 盗 犯	検挙件数	31	14	17	121.4
	検挙人員	27	17	10	58.8
知 能 犯	検挙件数		15	-15	-100.0
	検挙人員		3	-3	-100.0
風 俗 犯	検挙件数	1	1	-	-
	検挙人員	1	1	-	-
そ の 他	検挙件数	33	15	18	120.0
	検挙人員	25	16	9	56.3

第3表 外国人による刑法犯罪種別検挙状況（警察署別）

罪種	区分	総数		那覇		豊見城		糸満		与那原		浦添		宜野湾	
		検挙	人員	検挙	人員	検挙	人員	検挙	人員	検挙	人員	検挙	人員	検挙	人員
刑法犯	総数	163	130	31	33	13	8	4	4	2	3	17	12	7	6
凶悪犯	殺人	6	6	1	1	-	-	-	-	-	-	2	2	-	-
	強盗	1	1												
	放火														
	不同意性交等	5	5	1	1							2	2		
粗暴犯	凶器準備集合	33	35	10	12	2	2	2	2	1	1	2	1	1	2
	暴行	12	11	3	3	1	1					1			
	傷害	18	21	7	9	1	1	1	1	1	1	1	1		1
	脅迫	3	3					1	1					1	1
	恐喝														
窃盗犯	侵入盗	76	51	10	10	9	5	1	1	-	1	13	9	4	3
	乗り物盗	6	6	1	1						1		1		
	非侵入盗	4	3	1	1							2	1		
	非侵入盗	66	42	8	8	9	5	1	1			11	7	4	3
知能犯	詐欺	4	5	-	-	-	-	-	-	1	1	-	-	-	-
	横領														
	偽造														
	汚職														
	背任														
風俗犯	賭博	1	1	-	-	-	-	-	-	-	-	-	-	-	-
	わいせつ	1	1												
その他の刑法犯	占有離脱物横領	43	32	10	10	2	1	1	1	-	-	-	-	2	1
	公務執行妨害	1												1	
	住居侵入	16	13	4	4	1									
	器物損壊	20	15	6	6										
	略取誘拐														
	その他	6	4			1	1	1	1					1	1

沖 縄		嘉 手 納		う る ま		石 川		名 護		本 部		宮 古 島		八 重 山		他 所 属	
検 挙	人 員	検 挙	人 員	検 挙	人 員	検 挙	人 員	検 挙	人 員	検 挙	人 員	検 挙	人 員	検 挙	人 員	検 挙	人 員
67	45	3	3	5	4	6	6	5	3	-	-	-	-	3	3	-	-
2	2	-	-	-	-	-	-	-	-	-	-	-	-	1	1	-	-
1	1																
1	1													1	1		
9	9	2	2	1	1	1	1	1	1	-	-	-	-	1	1	-	-
4	4					1	1	1	1					1	1		
5	5	2	2														
				1	1												
30	15	1	1	3	3	1	1	3	1	-	-	-	-	1	1	-	-
5	3																
1	1																
24	11	1	1	3	3	1	1	3	1					1	1		
2	3	-	-	-	-	1	1	-	-	-	-	-	-	-	-	-	-
2	3					1	1										
						1	1	-	-	-	-	-	-	-	-	-	-
						1	1										
24	16	-	-	1	-	2	2	1	1	-	-	-	-	-	-	-	-
10	8					1	1										
11	7			1		1	1	1	1								
3	1																

第4表 米軍構成員等による刑法犯罪種別検挙状況（警察署別）

罪種	区分	総数		那覇		豊見城		糸満		与那原		浦添		宜野湾	
		検挙	人員	検挙	人員	検挙	人員	検挙	人員	検挙	人員	検挙	人員	検挙	人員
刑法犯	総数	72	60	11	11	5	1	-	-	-	1	7	6	2	2
凶悪犯	殺人														
	強盗														
	放火														
	不同意性交等	2	2	1	1										
粗暴犯	凶器準備集合														
	暴行	1	1												
	傷害	4	4												
	脅迫														
	恐喝														
窃盗犯	侵入盗	3	5	1	1						1		1		
	乗り物盗	4	3	1	1							2	1		
	非侵入盗	24	19			4	1					5	4	1	1
	窃盗犯	31	27	2	2	4	1	-	-	-	1	7	6	1	1
知能犯	詐欺														
	横領														
	偽造														
	汚職														
	背任														
風俗犯	賭博														
	わいせつ	1	1												
その他の刑法犯	占有離脱物横領														
	公務執行妨害														
	住居侵入	15	12	4	4	1									
	器物損壊	15	11	4	4										
	略取誘拐														
	その他	3	2											1	1

第5表 米軍人・軍属及びその家族による刑法犯検挙状況の推移

年次 罪種	昭和47年(1972年)								昭和48年(1973年)							
	総数		軍人		軍属		家族		総数		軍人		軍属		家族	
	検挙	人員	検挙	人員	検挙	人員	検挙	人員	検挙	人員	検挙	人員	検挙	人員	検挙	人員
刑法犯総数	219	250	213	242	1	2	5	6	310	318	291	298	6	3	13	17
凶悪犯	24	35	23	34			1	1	37	53	37	53				
殺人	3	3	3	3						2		2				
強盗	13	23	12	22			1	1	21	33	21	33				
放火	1	1	1	1					2	1	2	1				
不同意性交等	7	8	7	8					14	17	14	17				
粗暴犯	77	92	77	92					93	98	88	89	4	3	1	6
凶器準備集合																
暴行	28	33	28	33					32	31	29	27	2	2	1	2
傷害	45	53	45	53					48	56	46	51	2	1		4
脅迫	3	4	3	4					9	8	9	8				
恐喝	1	2	1	2					4	3	4	3				
窃盗犯	51	59	47	53		1	4	5	122	104	109	94	2		11	10
知能犯	16	17	16	17					14	21	14	21				
風俗犯	1	1	1	1					3	2	2	1			1	1
その他の刑法犯	50	46	49	45	1	1			41	40	41	40				

* 昭和47年については、復帰後(5月15日以降)の計上である。

年次 罪種	昭和51年(1976年)								昭和52年(1977年)							
	総数		軍人		軍属		家族		総数		軍人		軍属		家族	
	検挙	人員	検挙	人員	検挙	人員	検挙	人員	検挙	人員	検挙	人員	検挙	人員	検挙	人員
刑法犯総数	262	295	237	265	5	3	20	27	342	396	314	368	3	2	25	26
凶悪犯	49	56	46	53	2	2	1	1	69	69	66	67	2	1	1	1
殺人	2	2	1	1			1	1	5	5	3	3	1	1	1	1
強盗	38	45	36	43	2	2			55	55	54	55	1			
放火									2	3	2	3				
不同意性交等	9	9	9	9					7	6	7	6				
粗暴犯	75	92	71	81	2	1	2	10	76	115	74	112			2	3
凶器準備集合																
暴行	24	26	24	25				1	21	34	21	34				
傷害	49	64	45	54	2	1	2	9	53	79	51	76			2	3
脅迫	2	2	2	2					2	2	2	2				
恐喝																
窃盗犯	97	97	84	83			13	14	121	125	101	104			20	21
知能犯	5	8	4	8	1				13	15	10	13	1	1	2	1
風俗犯	1	1	1	1					1	1	1	1				
その他の刑法犯	35	41	31	39			4	2	62	71	62	71				

(その1)

年次 罪種	昭和49年(1974年)								昭和50年(1975年)							
	総数		軍人		軍属		家族		総数		軍人		軍属		家族	
	検挙	人員	検挙	人員	検挙	人員	検挙	人員	検挙	人員	検挙	人員	検挙	人員	検挙	人員
刑法犯総数	318	308	286	285	2	1	30	22	223	251	192	221	2	2	29	28
凶悪犯	51	69	49	64			2	5	31	55	31	55				
殺人	1	3	1	3												
強盗	39	52	37	47			2	5	26	49	26	49				
放火																
不同意性交等	11	14	11	14					5	6	5	6				
粗暴犯	82	92	80	91	1	1	1		52	54	52	54				
凶器準備集合																
暴行	25	28	25	28					27	27	27	27				
傷害	53	59	51	58	1	1	1		20	24	20	24				
脅迫	1	1	1	1					3	2	3	2				
恐喝	3	4	3	4					2	1	2	1				
窃盗犯	151	110	123	93	1		27	17	110	111	81	81	1	2	28	28
知能犯	7	9	7	9					7	7	5	7	1		1	
風俗犯	1	1	1	1					1	1	1	1				
その他の刑法犯	26	27	26	27					22	23	22	23				

年次 罪種	昭和53年(1978年)								昭和54年(1979年)							
	総数		軍人		軍属		家族		総数		軍人		軍属		家族	
	検挙	人員	検挙	人員	検挙	人員	検挙	人員	検挙	人員	検挙	人員	検挙	人員	検挙	人員
刑法犯総数	288	264	258	244			30	20	274	249	257	236	3	5	14	8
凶悪犯	30	29	28	27			2	2	43	44	41	41	2	3		
殺人																
強盗	17	21	15	19			2	2	30	35	28	32	2	3		
放火	8	2	8	2					8	3	8	3				
不同意性交等	5	6	5	6					5	6	5	6				
粗暴犯	70	82	68	80			2	2	46	51	44	49			2	2
凶器準備集合																
暴行	19	17	19	17					13	12	13	12				
傷害	49	63	47	61			2	2	32	37	30	35			2	2
脅迫																
恐喝	2	2	2	2					1	2	1	2				
窃盗犯	130	96	104	87			26	9	113	77	100	72	1	1	12	4
知能犯	5	7	5	7					5	5	5	5				
風俗犯	2	11	2	4				7	5	7	5	5				2
その他の刑法犯	51	39	51	39					62	65	62	64		1		

年次 罪種	昭和 55 年 (1980 年)								昭和 56 年 (1981 年)							
	総 数		軍 人		軍 属		家 族		総 数		軍 人		軍 属		家 族	
	検 挙	人 員	検 挙	人 員	検 挙	人 員	検 挙	人 員	検 挙	人 員	検 挙	人 員	検 挙	人 員	検 挙	人 員
刑 法 犯 総 数	321	280	272	248	5	6	44	26	253	275	243	267	2	3	8	5
凶 悪 犯	35	43	33	40			2	3	27	36	27	36				
殺 人	2	2	1	1			1	1	2	2	2	2				
強 盗	25	32	25	31				1	20	29	20	29				
放 火																
不同意性交等	8	9	7	8			1	1	5	5	5	5				
粗 暴 犯	44	53	42	50	1	2	1	1	38	62	38	62				
凶器準備集合																
暴 行	9	12	9	11		1			7	17	7	17				
傷 害	33	39	31	37	1	1	1	1	30	43	30	43				
脅 迫	2	2	2	2												
恐 喝									1	2	1	2				
窃 盗 犯	168	120	131	102	1		36	18	130	117	121	111	1	1	8	5
知 能 犯	21	14	19	11	2	3			20	17	20	17				
風 俗 犯	1	1	1					1	1		1					
その他の刑法犯	52	49	46	45	1	1	5	3	37	43	36	41	1	2		

年次 罪種	昭和 59 年 (1984 年)								昭和 60 年 (1985 年)							
	総 数		軍 人		軍 属		家 族		総 数		軍 人		軍 属		家 族	
	検 挙	人 員	検 挙	人 員	検 挙	人 員	検 挙	人 員	検 挙	人 員	検 挙	人 員	検 挙	人 員	検 挙	人 員
刑 法 犯 総 数	142	142	115	119	3	5	24	18	160	157	126	127	2	1	32	29
凶 悪 犯	10	10	9	7	1	1		2	13	18	9	15	1	1	3	2
殺 人	1	2	1	2					1	1		1			1	
強 盗	4	5	4	3				2	7	11	5	9			2	2
放 火	1		1													
不同意性交等	4	3	3	2	1	1			5	6	4	5	1	1		
粗 暴 犯	26	25	23	19	2	4	1	2	32	34	30	33			2	1
凶器準備集合																
暴 行	9	8	7	5	2	3			10	12	9	11			1	1
傷 害	17	17	16	14		1	1	2	22	22	21	22			1	
脅 迫																
恐 喝																
窃 盗 犯	75	76	54	64			21	12	91	81	63	55	1		27	26
知 能 犯	4	2	4	2					3	4	3	4				
風 俗 犯	3	3	2	2			1	1	2	2	2	2				
その他の刑法犯	24	26	23	25			1	1	19	18	19	18				

(その2)

年次 罪種	昭和 57 年 (1982 年)								昭和 58 年 (1983 年)							
	総 数		軍 人		軍 属		家 族		総 数		軍 人		軍 属		家 族	
	検 挙	人 員	検 挙	人 員	検 挙	人 員	検 挙	人 員	検 挙	人 員	検 挙	人 員	検 挙	人 員	検 挙	人 員
刑 法 犯 総 数	218	270	200	241	4	5	14	24	211	220	177	184	5	3	29	33
凶 悪 犯	19	24	19	24					15	20	15	20				
殺 人	2	2	2	2												
強 盗	14	18	14	18					14	19	14	19				
放 火																
不同意性交等	3	4	3	4					1	1	1	1				
粗 暴 犯	53	78	53	77				1	38	38	35	35				3 3
凶器準備集合																
暴 行	8	9	8	9					14	12	13	11				1 1
傷 害	45	69	45	68				1	20	22	19	21				1 1
脅 迫									2	3	2	3				
恐 喝									2	1	1					1 1
窃 盗 犯	94	108	79	84	1	2	14	22	114	115	85	85	4	1	25	29
知 能 犯	9	11	9	10					8	11	7	8	1	2		1
風 俗 犯	3	4	3	4												
その他の刑法犯	40	45	37	42	3	3			36	36	35	36				1

年次 罪種	昭和 61 年 (1986 年)								昭和 62 年 (1987 年)							
	総 数		軍 人		軍 属		家 族		総 数		軍 人		軍 属		家 族	
	検 挙	人 員	検 挙	人 員	検 挙	人 員	検 挙	人 員	検 挙	人 員	検 挙	人 員	検 挙	人 員	検 挙	人 員
刑 法 犯 総 数	155	132	130	105	3	1	22	26	123	102	93	91	4	4	26	7
凶 悪 犯	8	12	8	12					5	8	4	6	1	2		
殺 人																
強 盗	6	10	6	10					2	4	1	2	1	2		
放 火	1	1	1	1												
不同意性交等	1	1	1	1					3	4	3	4				
粗 暴 犯	15	23	14	22				1 1	18	18	17	17	1	1		
凶器準備集合																
暴 行	3	3	3	3					4	4	3	3	1	1		
傷 害	12	20	11	19				1 1	14	14	14	14				
脅 迫																
恐 喝																
窃 盗 犯	116	82	93	57	2		21	25	69	50	42	43	2	1	25	6
知 能 犯	3	3	3	3					3	2	3	2				
風 俗 犯									3	3	3	3				
その他の刑法犯	13	12	12	11	1	1			25	21	24	20				1 1

年次 罪種	昭和 63 年 (1988 年)								平成 元年 (1989 年)							
	総 数		軍 人		軍 属		家 族		総 数		軍 人		軍 属		家 族	
	検 挙	人 員	検 挙	人 員	検 挙	人 員	検 挙	人 員	検 挙	人 員	検 挙	人 員	検 挙	人 員	検 挙	人 員
刑 法 犯 総 数	177	135	103	83	1		73	52	160	138	72	62	6	1	82	75
凶 悪 犯	6	7	5	6			1	1	7	9	4	6			3	3
殺 人																
強 盗	4	5	3	4			1	1	4	5	1	2			3	3
放 火																
不同意性交等	2	2	2	2					3	4	3	4				
粗 暴 犯	20	30	18	24			2	6	21	28	14	11			7	17
凶器準備集合																
暴 行	6	6	6	6					2	1	2	1				
傷 害	14	24	12	18			2	6	17	25	11	9			6	16
脅 迫									2	2	1	1			1	1
恐 喝																
窃 盗 犯	133	80	62	35	1		70	45	110	82	37	28	5		68	54
知 能 犯	3	3	3	3					2	2	1	1	1	1		
風 俗 犯	2	2	2	2												
その他の刑法犯	13	13	13	13					20	17	16	16			4	1

年次 罪種	平成 4 年 (1992 年)								平成 5 年 (1993 年)							
	総 数		軍 人		軍 属		家 族		総 数		軍 人		軍 属		家 族	
	検 挙	人 員	検 挙	人 員	検 挙	人 員	検 挙	人 員	検 挙	人 員	検 挙	人 員	検 挙	人 員	検 挙	人 員
刑 法 犯 総 数	51	76	42	57			9	19	163	52	67	32	1	2	95	18
凶 悪 犯	3	8	2	7			1	1	6	9	5	7		1	1	1
殺 人									1	1	1	1				
強 盗	2	7	2	7					2	4	1	3			1	1
放 火																
不同意性交等	1	1					1	1	3	4	3	3		1		
粗 暴 犯	2	2	2	2					3	2	2	1			1	1
凶器準備集合																
暴 行																
傷 害	2	2	2	2					3	2	2	1			1	1
脅 迫																
恐 喝																
窃 盗 犯	35	55	27	37			8	18	141	35	48	19			93	16
知 能 犯	1	1	1	1					1	1	1	1				
風 俗 犯	2	3	2	3					1	1			1	1		
その他の刑法犯	8	7	8	7					11	4	11	4				

(その 3)

年次 罪種	平成 2 年 (1990 年)								平成 3 年 (1991 年)							
	総 数		軍 人		軍 属		家 族		総 数		軍 人		軍 属		家 族	
	検 挙	人 員	検 挙	人 員	検 挙	人 員	検 挙	人 員	検 挙	人 員	検 挙	人 員	検 挙	人 員	検 挙	人 員
刑 法 犯 総 数	98	74	56	47			42	27	116	104	60	68	1	1	55	35
凶 悪 犯	6	8	6	8					10	11	10	9				2
殺 人									1	2	1	2				
強 盗	3	5	3	5					8	8	8	6				2
放 火																
不同意性交等	3	3	3	3					1	1	1	1				
粗 暴 犯	11	13	9	11			2	2	5	6	5	6				
凶器準備集合																
暴 行	4	4	3	4			1		2	2	2	2				
傷 害	7	9	6	7			1	2	3	4	3	4				
脅 迫																
恐 喝																
窃 盗 犯	60	39	25	19			35	20	79	71	25	38	1	1	53	32
知 能 犯	2	1	2	1												
風 俗 犯									2	1	2	1				
その他の刑法犯	19	13	14	8			5	5	20	15	18	14			2	1

年次 罪種	平成 6 年 (1994 年)								平成 7 年 (1995 年)							
	総 数		軍 人		軍 属		家 族		総 数		軍 人		軍 属		家 族	
	検 挙	人 員	検 挙	人 員	検 挙	人 員	検 挙	人 員	検 挙	人 員	検 挙	人 員	検 挙	人 員	検 挙	人 員
刑 法 犯 総 数	130	67	77	53	3	2	50	12	70	62	54	47	3	1	13	14
凶 悪 犯	5	10	5	10					2	5	2	5				
殺 人									1	2	1	2				
強 盗	2	7	2	7												
放 火																
不同意性交等	3	3	3	3					1	3	1	3				
粗 暴 犯	11	11	9	10	2	1			6	8	5	6			1	2
凶器準備集合																
暴 行	1				1				1	1	1	1				
傷 害	10	11	9	10	1	1			5	7	4	5			1	2
脅 迫																
恐 喝																
窃 盗 犯	101	35	51	23			50	12	44	31	30	19	3	1	11	11
知 能 犯									1	3	1	3				
風 俗 犯	2	2	1	1	1	1			3	4	2	3			1	1
その他の刑法犯	11	9	11	9					14	11	14	11				

年次 罪種	平成 8 年 (1996 年)								平成 9 年 (1997 年)							
	総 数		軍 人		軍 属		家 族		総 数		軍 人		軍 属		家 族	
	検 挙	人 員	検 挙	人 員	検 挙	人 員	検 挙	人 員	検 挙	人 員	検 挙	人 員	検 挙	人 員	検 挙	人 員
刑 法 犯 総 数	39	33	16	21	2	2	21	10	44	46	27	23	3	2	14	21
凶 悪 犯	3	4	2	3			1	1	3	4	3	4				
殺 人	1	1					1	1								
強 盗	1	2	1	2					2	3	2	3				
放 火																
不同意性交等	1	1	1	1					1	1	1	1				
粗 暴 犯	6	7	3	4	1	1	2	2	8	10	5	5	2	2	1	3
凶器準備集合																
暴 行	1	1					1	1	3	5	1	1	1	1	1	3
傷 害	5	6	3	4	1	1	1	1	5	5	4	4	1	1		
脅 迫																
恐 喝																
窃 盗 犯	24	14	6	7	1	1	17	6	27	25	13	7	1		13	18
知 能 犯																
風 俗 犯	2	2	2	2					2	2	2	2				
その他の刑法犯	4	6	3	5			1	1	4	5	4	5				

年次 罪種	平成 12 年 (2000 年)								平成 13 年 (2001 年)							
	総 数		軍 人		軍 属		家 族		総 数		軍 人		軍 属		家 族	
	検 挙	人 員	検 挙	人 員	検 挙	人 員	検 挙	人 員	検 挙	人 員	検 挙	人 員	検 挙	人 員	検 挙	人 員
刑 法 犯 総 数	53	67	40	50	3	3	10	14	70	72	51	39	2	2	17	31
凶 悪 犯	4	4	3	3			1	1	4	4	3	2			1	2
殺 人	1	1					1	1								
強 盗	1	1	1	1					1	2					1	2
放 火									2	1	2	1				
不同意性交等	2	2	2	2					1	1	1	1				
粗 暴 犯	6	7	4	4	2	2		1	6	7	4	5	1	1	1	1
凶器準備集合																
暴 行	4	4	3	3	1	1			1	1					1	1
傷 害	2	2	1	1	1	1			5	6	4	5	1	1		
脅 迫																
恐 喝		1						1								
窃 盗 犯	26	38	17	26			9	12	37	41	22	13			15	28
知 能 犯									5	3	5	3				
風 俗 犯	3	2	3	2					2	2	2	2				
その他の刑法犯	14	16	13	15	1	1			16	15	15	14	1	1		

(その4)

年次 罪種	平成 10 年 (1998 年)								平成 11 年 (1999 年)							
	総 数		軍 人		軍 属		家 族		総 数		軍 人		軍 属		家 族	
	検 挙	人 員	検 挙	人 員	検 挙	人 員	検 挙	人 員	検 挙	人 員	検 挙	人 員	検 挙	人 員	検 挙	人 員
刑 法 犯 総 数	38	46	16	14	5	5	17	27	48	59	36	45	5	4	7	10
凶 悪 犯	3	6	1	1			2	5	3	4	3	4				
殺 人																
強 盗	3	6	1	1			2	5	1	2	1	2				
放 火																
不同意性交等									2	2	2	2				
粗 暴 犯	8	8	2	2	4	4	2	2	7	7	3	3	3	3	1	1
凶器準備集合																
暴 行	2	2			1	1	1	1	1	1			1	1		
傷 害	6	6	2	2	3	3	1	1	6	6	3	3	2	2	1	1
脅 迫																
恐 喝																
窃 盗 犯	17	21	6	6			11	15	22	31	16	22			6	9
知 能 犯	2	3	2	1				2	2	4	2	4				
風 俗 犯	2	2	1	1			1	1	1	1			1	1		
その他の刑法犯	6	6	4	3	1	1	1	2	13	12	12	12	1			

年次 罪種	平成 14 年 (2002 年)								平成 15 年 (2003 年)							
	総 数		軍 人		軍 属		家 族		総 数		軍 人		軍 属		家 族	
	検 挙	人 員	検 挙	人 員	検 挙	人 員	検 挙	人 員	検 挙	人 員	検 挙	人 員	検 挙	人 員	検 挙	人 員
刑 法 犯 総 数	81	100	40	46	2	2	39	52	112	133	74	87	4	5	34	41
凶 悪 犯	2	4	1	1			1	3	7	12	5	9			2	3
殺 人																
強 盗	1	3					1	3	5	9	3	6			2	3
放 火																
不同意性交等	1	1	1	1					2	3	2	3				
粗 暴 犯	11	10	10	9	1	1			11	13	8	9	2	3	1	1
凶器準備集合																
暴 行	3	3	3	3					6	7	4	4	1	2	1	1
傷 害	8	7	7	6	1	1			5	6	4	5	1	1		
脅 迫																
恐 喝																
窃 盗 犯	41	45	9	10	1	1	31	34	48	62	25	29			23	33
知 能 犯	4	7	3	6			1	1	11	8	4	5	1	1	6	2
風 俗 犯	2	2	1	1			1	1	4	4	3	3			1	1
その他の刑法犯	21	32	16	19			5	13	31	34	29	32	1	1	1	1

年次 罪種	平成 16 年 (2004 年)								平成 17 年 (2005 年)							
	総 数		軍 人		軍 属		家 族		総 数		軍 人		軍 属		家 族	
	検 挙	人 員	検 挙	人 員	検 挙	人 員	検 挙	人 員	検 挙	人 員	検 挙	人 員	検 挙	人 員	検 挙	人 員
刑 法 犯 総 数	59	72	38	43	5	8	16	21	66	65	47	46	4	4	15	15
凶 悪 犯	1	1			1	1			2	4	1	1			1	3
殺 人																
強 盗									2	4	1	1			1	3
放 火																
不同意性交等	1	1			1	1										
粗 暴 犯	12	11	7	6		2	5	3	7	7	4	4	2	2	1	1
凶器準備集合																
暴 行	2	1	2	1					3	3	3	3				
傷 害	10	10	5	5		2	5	3	4	4	1	1	2	2	1	1
脅 迫																
恐 喝																
窃 盗 犯	23	29	14	17	3	3	6	9	28	28	17	19	2	2	9	7
知 能 犯	3	5	2	4			1	1	7	5	7	4				1
風 俗 犯	4	3	3	2			1	1	1	1	1	1				
その他の刑法犯	16	23	12	14	1	2	3	7	21	20	17	17			4	3

年次 罪種	平成 20 年 (2008 年)								平成 21 年 (2009 年)							
	総 数		軍 人		軍 属		家 族		総 数		軍 人		軍 属		家 族	
	検 挙	人 員	検 挙	人 員	検 挙	人 員	検 挙	人 員	検 挙	人 員	検 挙	人 員	検 挙	人 員	検 挙	人 員
刑 法 犯 総 数	70	63	52	40	4	4	14	19	50	50	41	40	3	3	6	7
凶 悪 犯	7	13	6	9			1	4	3	4	3	4				
殺 人																
強 盗	3	9	2	5			1	4	3	4	3	4				
放 火																
不同意性交等	4	4	4	4												
粗 暴 犯	5	6	4	4			1	2	13	15	11	13	2	2		
凶器準備集合																
暴 行	1	1	1	1					6	6	5	5	1	1		
傷 害	4	5	3	3			1	2	7	9	6	8	1	1		
脅 迫																
恐 喝																
窃 盗 犯	14	15	2	3	3	3	9	9	17	17	10	9	1	1	6	7
知 能 犯	20	5	20	5					1	1	1	1				
風 俗 犯	1	1	1	1												
その他の刑法犯	23	23	19	18	1	1	3	4	16	13	16	13				

(その5)

年次 罪種	平成 18 年 (2006 年)								平成 19 年 (2007 年)							
	総 数		軍 人		軍 属		家 族		総 数		軍 人		軍 属		家 族	
	検 挙	人 員	検 挙	人 員	検 挙	人 員	検 挙	人 員	検 挙	人 員	検 挙	人 員	検 挙	人 員	検 挙	人 員
刑 法 犯 総 数	57	63	34	38	3	3	20	22	63	46	48	30	1	1	14	15
凶 悪 犯	3	5	1	3			2	2	6	6	4	4			2	2
殺 人									1	1					1	1
強 盗	3	5	1	3			2	2	3	3	3	3				
放 火																
不同意性交等									2	2	1	1			1	1
粗 暴 犯	10	12	7	9	2	2	1	1	2	3	1	2			1	1
凶器準備集合																
暴 行	4	5	3	4			1	1								
傷 害	6	7	4	5	2	2			2	3	1	2			1	1
脅 迫																
恐 喝																
窃 盗 犯	21	27	12	12			9	15	27	25	17	13			10	12
知 能 犯	9	5	1	1			8	4	14	3	14	3				
風 俗 犯																
その他の刑法犯	14	14	13	13	1	1			14	9	12	8	1	1	1	

年次 罪種	平成 22 年 (2010 年)								平成 23 年 (2011 年)							
	総 数		軍 人		軍 属		家 族		総 数		軍 人		軍 属		家 族	
	検 挙	人 員	検 挙	人 員	検 挙	人 員	検 挙	人 員	検 挙	人 員	検 挙	人 員	検 挙	人 員	検 挙	人 員
刑 法 犯 総 数	71	71	47	49	5	5	19	17	42	51	28	37	1	2	13	12
凶 悪 犯	2	5	1	2			1	3	4	6	2	3			2	3
殺 人									1	2		1			1	1
強 盗	2	5	1	2			1	3	3	4	2	2			1	2
放 火																
不同意性交等																
粗 暴 犯	11	9	9	8	1	1	1		2	3	2	2		1		
凶器準備集合																
暴 行	6	6	5	5	1	1										
傷 害	5	3	4	3			1		2	3	2	2		1		
脅 迫																
恐 喝																
窃 盗 犯	32	31	15	17	2	2	15	12	13	16	4	9			9	7
知 能 犯	4	4	2	2	1	1	1	1								
風 俗 犯	2	2	1	1	1	1										
その他の刑法犯	20	20	19	19			1	1	23	26	20	23	1	1	2	2

年次 罪種	平成 24 年 (2012 年)								平成 25 年 (2013 年)							
	総 数		軍 人		軍 属		家 族		総 数		軍 人		軍 属		家 族	
	検 挙	人 員	検 挙	人 員	検 挙	人 員	検 挙	人 員	検 挙	人 員	検 挙	人 員	検 挙	人 員	検 挙	人 員
刑 法 犯 総 数	54	54	41	37	1	1	12	16	32	38	11	10	6	6	15	22
凶 悪 犯	2	2	2	2												
殺 人																
強 盗	1		1													
放 火																
不同意性交等	1	2	1	2												
粗 暴 犯	6	6	4	4	1	1	1	1	5	7			4	4	1	3
凶器準備集合																
暴 行	1	1	1	1					1	1			1	1		
傷 害	5	5	3	3	1	1	1	1	4	6			3	3	1	3
脅 迫																
恐 喝																
窃 盗 犯	12	19	7	11			5	8	15	20	2	2			13	18
知 能 犯	2	1					2	1								
風 俗 犯	3	3	3	3					1	1	1	1				
その他の刑法犯	29	23	25	17			4	6	11	10	8	7	2	2	1	1

年次 罪種	平成 28 年 (2016 年)								平成 29 年 (2017 年)							
	総 数		軍 人		軍 属		家 族		総 数		軍 人		軍 属		家 族	
	検 挙	人 員	検 挙	人 員	検 挙	人 員	検 挙	人 員	検 挙	人 員	検 挙	人 員	検 挙	人 員	検 挙	人 員
刑 法 犯 総 数	23	28	9	11	7	7	7	10	48	36	31	23	4	4	13	9
凶 悪 犯	2	2	1	1	1	1			4	4	2	2			2	2
殺 人	1	1			1	1										
強 盗									2	2					2	2
放 火																
不同意性交等	1	1	1	1					2	2	2	2				
粗 暴 犯	5	7	2	2	3	5			8	8	5	5	3	3		
凶器準備集合																
暴 行	1	1	1	1					3	2	2	1	1	1		
傷 害	4	6	1	1	3	5			5	6	3	4	2	2		
脅 迫																
恐 喝																
窃 盗 犯	11	15	5	7	1	1	5	7	18	16	7	9			11	7
知 能 犯									13	3	13	3				
風 俗 犯									2	2	2	2				
その他の刑法犯	5	4	1	1	2		2	3	3	3	2	2	1	1		

(その6)

年次 罪種	平成 26 年 (2014 年)								平成 27 年 (2015 年)							
	総 数		軍 人		軍 属		家 族		総 数		軍 人		軍 属		家 族	
	検 挙	人 員	検 挙	人 員	検 挙	人 員	検 挙	人 員	検 挙	人 員	検 挙	人 員	検 挙	人 員	検 挙	人 員
刑 法 犯 総 数	29	27	11	10	3	3	15	14	34	42	21	24	4	4	9	14
凶 悪 犯	1	1	1	1					3	4	3	4				
殺 人																
強 盗									3	4	3	4				
放 火																
不同意性交等	1	1	1	1												
粗 暴 犯	4	4			3	3	1	1	8	9	5	6	2	2	1	1
凶器準備集合																
暴 行									1	1			1	1		
傷 害	4	4			3	3	1	1	6	7	5	6			1	1
脅 迫									1	1			1	1		
恐 喝																
窃 盗 犯	15	14	3	3			12	11	14	20	6	7	1	1	7	12
知 能 犯																
風 俗 犯	1	1					1	1								
その他の刑法犯	8	7	7	6			1	1	9	9	7	7	1	1	1	1

年次 罪種	平成 30 年 (2018 年)								令 和 元 年 (2019 年)							
	総 数		軍 人		軍 属		家 族		総 数		軍 人		軍 属		家 族	
	検 挙	人 員	検 挙	人 員	検 挙	人 員	検 挙	人 員	検 挙	人 員	検 挙	人 員	検 挙	人 員	検 挙	人 員
刑 法 犯 総 数	31	32	16	15	2	2	13	15	31	28	26	23	3	3	2	2
凶 悪 犯																
殺 人																
強 盗																
放 火																
不同意性交等																
粗 暴 犯	6	6	4	4	1	1	1	1	2	2	1	1	1	1		
凶器準備集合																
暴 行	1	1	1	1					1	1	1	1				
傷 害	5	5	3	3	1	1	1	1	1	1			1	1		
脅 迫																
恐 喝																
窃 盗 犯	16	18	4	4	1	1	11	13	9	8	7	6	1	1	1	1
知 能 犯	2	2	1	1			1	1	4	2	4	2				
風 俗 犯									1	1			1	1		
その他の刑法犯	7	6	7	6					15	15	14	14			1	1

(その7)

年次 罪種	令和2年(2020年)								令和3年(2021年)							
	総数		軍人		軍属		家族		総数		軍人		軍属		家族	
	検挙	人員	検挙	人員	検挙	人員	検挙	人員	検挙	人員	検挙	人員	検挙	人員	検挙	人員
刑法犯総数	39	35	29	24	3	4	7	7	41	44	24	28	9	6	8	10
凶悪犯	2	3	2	2		1			2	7	1	6	1	1		
殺人																
強盗	2	3	2	2		1										
放火																
不同意性交等									2	7	1	6	1	1		
粗暴犯	10	8	8	7	1	1	1		1	2	1	1				1
凶器準備集合																
暴行	3	3	2	2	1	1			1		1					
傷害	7	5	6	5			1			2		1				1
脅迫																
恐喝																
窃盗犯	13	14	8	8	1	1	4	5	25	23	12	11	6	4	7	8
知能犯	1	1	1	1												
風俗犯	1	1					1	1	3	3	2	2	1	1		
その他の刑法犯	12	8	10	6	1	1	1	1	10	9	8	8	1		1	1

年次 罪種	令和4年(2022年)								令和5年(2023年)							
	総数		軍人		軍属		家族		総数		軍人		軍属		家族	
	検挙	人員	検挙	人員	検挙	人員	検挙	人員	検挙	人員	検挙	人員	検挙	人員	検挙	人員
刑法犯総数	54	46	45	35	1	1	8	10	72	60	56	43	2	2	14	15
凶悪犯									2	2	1	1	1	1		
殺人																
強盗																
放火																
不同意性交等									2	2	1	1	1	1		
粗暴犯	9	9	9	9					5	5	5	5				
凶器準備集合																
暴行	3	3	3	3					1	1	1	1				
傷害	5	5	5	5					4	4	4	4				
脅迫	1	1	1	1												
恐喝																
窃盗犯	14	17	8	9	1	1	5	7	31	27	18	12	1	1	12	14
知能犯	15	3	15	3												
風俗犯	1	1	1	1					1	1	1	1				
その他の刑法犯	15	16	12	13			3	3	33	25	31	24			2	1

年次 罪種	累 計〔昭和47年(1972年) ~ 令和5年(2023年)〕							
	総 数		軍 人		軍 属		家 族	
	検 挙 人 員	検 挙 人 員	検 挙 人 員	検 挙 人 員	検 挙 人 員	検 挙 人 員	検 挙 人 員	検 挙 人 員
刑 法 犯 総 数	6,235	6,124	4,890	4,921	162	151	1,183	1,052
凶 悪 犯	586	759	536	684	13	16	37	59
殺 人	27	35	17	26	2	2	8	7
強 盗	398	553	366	496	6	8	26	49
放 火	25	12	25	12				
不同意性交等	136	159	128	150	5	6	3	3
粗 暴 犯	1,108	1,315	998	1,167	55	61	55	87
凶器準備集合								
暴 行	329	360	302	328	17	19	10	13
傷 害	735	909	655	797	37	41	43	71
脅 迫	28	28	26	26	1	1	1	1
恐 喝	16	18	15	16			1	2
窃 盗 犯	3,065	2,632	2,014	1,794	54	35	997	803
知 能 犯	272	229	240	203	9	9	23	17
風 俗 犯	80	89	65	64	6	6	9	19
その他の刑法犯	1,124	1,100	1,037	1,009	25	24	62	67

2 特別法犯

令和5年中の外国人による特別法犯の検挙件数は62件で、前年に比べ28件(82.4%)増加し、検挙人員は51人で、前年に比べ17人(50.0%)増加している。(第6表)

第6表 外国人による特別法犯前年比較

罪種	区分	令和5年	令和4年	増減数	増減率
特別法犯総数	検挙件数	62	34	28	82.4
	検挙人員	51	34	17	50.0
入管法	検挙件数	16	7	9	128.6
	検挙人員	9	5	4	80.0
迷惑防止条例	検挙件数	2		2	-
	検挙人員	2		2	-
ストーカー規制法	検挙件数	1		1	-
	検挙人員	1		1	-
二十歳未満ノ者ノ飲酒ノ禁止ニ関スル法律	検挙件数	1		1	-
	検挙人員	1		1	-
二十歳未満ノ者ノ喫煙ノ禁止ニ関スル法律	検挙件数	1		1	-
	検挙人員				-
青少年保護育成条例	検挙件数	1		1	-
	検挙人員				-
児童買春・児童ポルノ禁止法	検挙件数	1	1		
	検挙人員	1	1		
関税法	検挙件数		1	-1	-100.0
	検挙人員		2	-2	-100.0
銃刀法	検挙件数	9	6	3	50.0
	検挙人員	11	5	6	120.0
火薬類取締法	検挙件数	5		5	-
	検挙人員	5		5	-
麻薬等取締法	検挙件数	6	2	4	200.0
	検挙人員	4	4		
大麻取締法	検挙件数	12	13	-1	-7.7
	検挙人員	11	14	-3	-21.4
覚醒剤取締法	検挙件数	1	1		
	検挙人員	1	1		
医薬品医療機器等法	検挙件数	2		2	-
	検挙人員				-
狂犬病予防法	検挙件数	1		1	-
	検挙人員	1		1	-
文化財保護法	検挙件数	3		3	-
	検挙人員	4		4	-
種の保存法	検挙件数		1	-1	-100.0
	検挙人員				-
その他の地方条例	検挙件数		2	-2	-100.0
	検挙人員		2	-2	-100.0

(注) 外国人とは、来日外国人、在日外国人(いわゆる定着居住者)、在日米軍関係者及び在留資格不明者をいう。

第6 都道府県別 刑法犯 認知・検挙状況

2 刑法犯 都道府県別 罪種別 認知・検挙件数・検挙人員

区分	総数				凶悪犯				粗暴犯				窃盗		
	認知件数	検挙件数	検挙人員	うち)少年	認知件数	検挙件数	検挙人員	うち)少年	認知件数	検挙件数	検挙人員	うち)少年	認知件数	検挙件数	
都道府県	703,351	269,550	183,269	18,949	5,750	4,832	4,860	606	58,474	47,736	49,846	3,570	483,695	157,115	
計	22,232	10,959	8,728	829	228	202	199	26	3,468	3,227	3,604	204	13,949	5,386	
北海道	札幌	16,135	7,169	5,782	584	132	118	15	2,287	2,100	2,334	127	10,533	3,522	
	函館	1,501	877	645	73	17	17	3	239	220	241	32	904	475	
	旭川	2,120	1,331	1,107	82	28	26	28	4	430	438	512	21	1,208	609
	釧路	1,741	1,069	818	67	37	29	26	2	350	326	359	19	953	524
	北見	735	513	376	23	14	12	12	2	162	143	158	5	351	256
計	32,640	15,701	9,609	746	305	258	233	22	2,671	2,285	2,302	144	21,831	9,807	
東北	青森	4,815	2,546	1,413	91	49	41	35	2	430	349	325	24	2,970	1,540
	岩手	2,856	1,534	1,039	94	48	36	30	-	220	201	183	10	1,968	1,011
	宮城	11,583	4,789	2,904	276	127	111	106	15	847	678	674	59	7,679	2,892
	秋田	2,403	1,632	904	55	18	15	16	3	133	109	108	8	1,599	1,152
	山形	2,980	1,937	1,303	109	23	24	20	1	486	454	521	19	1,940	1,187
福島	8,003	3,263	2,046	121	40	31	26	1	555	494	491	24	5,675	2,025	
東京	89,098	31,149	21,968	2,178	768	653	757	76	7,370	5,593	5,894	292	59,888	15,422	
計	211,480	76,173	47,758	4,537	1,641	1,382	1,347	177	15,126	12,173	12,614	933	154,579	47,671	
関東	茨城	19,767	5,958	3,374	241	122	102	93	9	1,355	1,064	1,122	60	14,789	3,927
	栃木	11,932	3,463	2,169	197	70	64	47	13	600	467	467	44	9,330	2,294
	群馬	13,326	5,342	3,065	261	63	57	66	14	1,059	926	1,032	64	9,912	3,336
	埼玉	49,653	15,795	9,973	1,054	413	363	364	53	3,347	2,675	2,663	213	36,351	9,369
	千葉	37,538	11,806	7,589	771	268	211	210	11	2,216	1,666	1,656	128	28,287	7,607
	神奈川	43,846	16,938	10,712	1,129	380	300	314	52	3,064	2,318	2,430	233	32,132	10,712
	新潟	8,672	4,262	2,695	199	62	56	49	-	816	730	769	41	5,779	2,665
	山梨	3,365	1,550	865	70	26	19	20	1	174	162	159	12	2,494	1,064
	長野	7,769	3,605	1,888	151	60	55	45	6	566	425	434	27	5,360	2,562
静岡	15,612	7,454	5,428	464	177	155	139	18	1,929	1,740	1,882	111	10,145	4,135	
計	80,822	30,914	21,783	2,402	561	456	462	70	6,940	5,773	6,096	414	54,590	18,231	
中部	富山	4,501	2,524	1,827	147	30	26	28	4	608	562	634	35	2,931	1,488
	石川	4,775	2,638	1,519	170	33	30	33	6	477	421	479	47	3,389	1,805
	福井	2,840	1,631	1,183	159	21	20	20	5	334	329	389	34	1,975	1,010
	岐阜	11,919	4,729	2,840	271	52	43	46	9	1,027	914	1,015	53	7,899	2,974
	愛知	46,832	15,582	12,298	1,445	370	294	291	41	3,832	3,004	3,032	210	31,487	8,478
三重	9,955	3,810	2,116	210	55	43	44	5	662	543	547	35	6,909	2,476	
計	146,951	51,019	36,976	4,286	1,251	1,035	1,035	122	11,841	9,681	10,052	810	100,359	27,932	
近畿	滋賀	7,771	3,665	2,447	357	64	52	44	9	717	615	652	67	4,868	2,245
	京都	11,885	5,560	3,857	403	102	91	90	13	978	845	844	72	8,296	3,294
	大阪	80,148	21,402	15,766	2,054	740	590	585	57	4,836	3,539	3,654	326	58,305	11,594
	兵庫	37,267	14,437	10,952	1,037	298	252	262	39	4,250	3,712	3,855	229	22,743	7,166
	奈良	5,852	3,539	2,249	210	22	23	29	1	576	539	582	52	3,700	2,156
和歌山	4,028	2,416	1,705	225	25	27	25	3	484	431	465	64	2,447	1,477	
計	31,660	15,083	10,023	1,172	248	227	247	32	2,795	2,369	2,330	253	20,771	8,977	
中国	鳥取	2,100	1,420	928	89	14	12	15	-	208	200	217	20	1,451	973
	島根	1,956	1,422	747	68	17	15	16	1	161	140	127	10	1,187	860
	岡山	9,230	4,033	2,803	381	80	79	94	19	883	777	763	74	6,502	2,247
	広島	14,188	5,900	3,963	495	107	90	89	10	1,187	962	935	114	9,004	3,480
	山口	4,186	2,308	1,582	139	30	31	33	2	356	290	288	35	2,627	1,417
計	18,422	8,758	4,994	471	131	117	104	15	1,300	998	1,002	116	11,894	5,886	
四国	徳島	2,673	1,150	690	72	16	13	9	2	138	87	80	14	1,817	801
	香川	5,761	2,686	1,650	173	33	33	32	5	494	415	425	49	3,263	1,511
	愛媛	6,809	3,366	1,736	138	53	44	40	6	440	300	307	26	4,487	2,509
	高知	3,179	1,556	918	88	29	27	23	2	228	196	190	27	2,327	1,065
計	70,046	29,794	21,430	2,328	617	502	476	66	6,963	5,637	5,952	404	45,834	17,803	
九州	福岡	33,284	12,150	8,923	1,012	217	168	180	35	3,338	2,617	2,924	175	22,100	7,093
	佐賀	3,750	1,852	1,199	100	40	35	32	1	324	285	272	12	2,414	1,190
	長崎	3,786	2,184	1,643	139	47	41	23	4	405	354	380	27	2,129	1,301
	熊本	6,174	3,252	2,340	220	74	57	53	3	744	577	592	47	4,036	2,002
	大分	2,993	1,513	1,083	93	31	28	25	1	251	208	201	12	1,932	947
	宮崎	4,214	2,033	1,336	183	56	49	41	5	331	297	305	45	2,988	1,283
鹿児島	6,721	2,735	1,927	146	81	59	57	7	566	411	398	22	4,250	1,707	
沖縄	9,124	4,075	2,979	435	71	65	65	10	1,004	888	880	64	5,985	2,280	

犯		知能犯				風俗犯				その他の刑法犯			
検挙人員	うち)	認知件数	検挙件数	検挙人員	うち)	認知件数	検挙件数	検挙人員	うち)	認知件数	検挙件数	検挙人員	うち)
	少年				少年				少年				少年
85,535	9,855	50,035	19,559	11,967	796	11,774	8,571	6,840	636	93,623	31,737	24,221	3,486
3,371	422	990	622	496	23	519	373	270	31	3,078	1,149	788	123
2,270	308	708	416	349	15	375	261	183	22	2,100	752	529	97
281	29	78	49	39	2	31	15	9	-	232	101	59	7
383	43	94	87	65	6	34	36	32	3	326	135	87	5
303	32	67	39	25	-	52	40	31	5	282	111	74	9
134	10	43	31	18	-	27	21	15	1	138	50	39	5
4,970	402	2,643	1,433	775	34	645	425	322	24	4,545	1,493	1,007	120
771	42	535	317	97	3	143	78	56	3	688	221	129	17
630	65	139	80	54	1	64	48	42	4	417	158	100	14
1,391	130	1,070	452	261	17	238	173	123	12	1,622	483	349	43
550	35	299	161	79	1	46	28	36	1	308	167	115	7
580	57	216	134	82	9	51	22	14	-	264	116	86	23
1,048	73	384	289	202	3	103	76	51	4	1,246	348	228	16
8,661	1,106	7,336	3,901	1,859	151	1,425	1,156	999	56	12,311	4,424	3,798	497
23,432	2,291	11,888	4,414	2,716	214	3,098	2,341	1,739	183	25,148	8,192	5,910	739
1,550	112	1,035	213	128	7	154	104	79	13	2,312	548	402	40
1,170	97	428	191	142	9	136	98	78	8	1,368	349	265	26
1,336	133	625	482	253	14	112	89	68	5	1,555	452	310	31
4,504	501	2,229	864	544	50	782	604	460	44	6,531	1,920	1,438	193
4,096	457	2,094	623	433	39	503	382	246	36	4,170	1,317	948	100
5,504	542	3,192	1,026	565	61	770	605	489	48	4,308	1,977	1,410	193
1,334	88	662	295	183	12	132	108	76	6	1,221	408	284	52
466	39	196	109	81	4	36	26	23	2	439	170	116	12
1,055	76	579	184	118	7	167	82	56	2	1,037	297	180	33
2,417	246	848	427	269	11	306	243	164	19	2,207	754	557	59
10,263	1,312	6,003	2,188	1,605	90	1,049	798	625	61	11,679	3,468	2,732	455
847	63	333	176	112	14	57	58	36	2	542	214	170	29
701	77	281	138	122	8	89	65	50	4	506	179	134	28
551	68	130	93	69	7	45	46	32	5	335	133	122	40
1,299	160	1,116	357	209	10	99	81	61	7	1,726	360	210	32
5,780	819	3,346	1,122	919	48	640	471	393	37	7,157	2,213	1,883	290
1,085	125	797	302	174	3	119	77	53	6	1,413	369	213	36
16,336	2,186	11,395	3,422	2,227	145	2,917	1,976	1,725	151	19,188	6,973	5,601	872
1,198	192	857	244	159	20	166	105	86	9	1,099	404	308	60
1,869	217	582	344	250	12	244	207	167	13	1,683	779	637	76
6,969	1,094	5,391	1,381	915	61	1,531	959	875	69	9,345	3,339	2,768	447
4,284	467	3,559	885	604	34	794	556	483	44	5,623	1,866	1,464	224
1,171	102	670	458	210	13	104	85	73	8	780	278	184	34
845	114	336	110	89	5	78	64	41	8	658	307	240	31
4,990	601	2,708	1,222	752	41	585	494	369	34	4,553	1,794	1,335	211
534	50	182	93	62	1	52	42	30	4	193	100	70	14
370	29	254	195	102	6	60	68	31	2	277	144	101	20
1,295	213	496	299	178	13	132	121	101	7	1,137	510	372	55
1,909	240	1,329	427	275	16	276	212	161	18	2,285	729	594	97
882	69	447	208	135	5	65	51	46	3	661	311	198	25
2,800	232	1,797	696	358	15	261	181	137	15	3,039	880	593	78
456	36	249	105	35	3	35	20	24	-	418	124	86	17
806	77	851	298	123	9	104	68	43	9	1,016	361	221	24
1,006	72	551	190	151	3	85	59	46	6	1,193	264	186	25
532	47	146	103	49	-	37	34	24	-	412	131	100	12
10,712	1,303	5,275	1,661	1,179	83	1,275	827	654	81	10,082	3,364	2,457	391
4,149	533	2,117	436	299	27	612	336	290	38	4,900	1,500	1,081	204
646	62	519	126	91	3	61	51	37	4	392	165	121	18
908	77	520	172	111	8	78	72	48	11	607	244	173	12
1,282	137	434	200	134	9	139	83	61	4	747	333	218	20
602	59	224	87	68	3	66	57	46	7	489	186	141	11
720	95	292	175	112	6	66	54	37	7	481	175	121	25
1,051	75	514	163	152	15	151	82	55	3	1,159	313	214	24
1,354	265	655	302	212	12	102	92	80	7	1,307	448	388	77

3 重要犯罪 都道府県別 認知・検挙件数・検挙人員・検挙率

罪種	重要														
	総数				殺人				強盗				放		
都道府県	認知件数	検挙件数	検挙人員	検挙率	認知件数	検挙件数	検挙人員	検挙率	認知件数	検挙件数	検挙人員	検挙率	認知件数	検挙件数	
重要犯罪総数	12,372	10,118	9,137	81.8	912	872	808	95.6	1,361	1,232	1,601	90.5	766	655	
計	462	417	379	90.3	38	35	34	92.1	45	44	51	97.8	32	29	
北海道	札幌	295	267	241	90.5	26	23	22	88.5	24	25	33	104.2	16	16
	函館	26	24	22	92.3	3	4	3	133.3	4	4	5	100.0	3	3
	旭川	46	48	48	104.3	4	4	5	100.0	4	5	5	125.0	5	3
	釧路	70	55	47	78.6	3	2	2	66.7	12	9	7	75.0	5	4
	北見	25	23	21	92.0	2	2	2	100.0	1	1	1	100.0	3	3
計	682	538	443	78.9	43	40	37	93.0	40	39	39	97.5	41	42	
東北	青森	118	88	73	74.6	8	8	6	100.0	3	3	2	100.0	9	10
	岩手	82	66	55	80.5	9	7	8	77.8	8	6	3	75.0	8	8
	宮城	280	224	189	80.0	17	17	17	100.0	20	22	27	110.0	9	9
	秋田	41	33	28	80.5	2	1	1	50.0	2	2	2	100.0	4	4
	山形	50	43	33	86.0	4	4	3	100.0	1	1	1	100.0	8	9
	福島	111	84	65	75.7	3	3	2	100.0	6	5	4	83.3	3	2
計	1,608	1,396	1,364	86.8	94	90	86	95.7	235	228	362	97.0	44	38	
関東	茨城	231	181	155	78.4	19	17	13	89.5	36	30	35	83.3	18	16
	栃木	153	134	109	87.6	10	12	9	120.0	14	12	12	85.7	19	18
	群馬	135	125	116	92.6	9	8	7	88.9	16	16	26	100.0	11	11
	埼玉	1,084	862	739	79.5	67	64	66	95.5	129	118	130	91.5	53	51
	千葉	541	409	347	75.6	44	43	46	97.7	80	68	62	85.0	37	25
	神奈川	790	601	543	76.1	65	65	54	100.0	110	92	129	83.6	32	32
	新潟	125	112	96	89.6	10	10	9	100.0	8	4	4	50.0	14	13
	山梨	42	28	30	66.7	3	4	3	133.3	3	3	9	100.0	11	7
	長野	116	91	77	78.4	11	12	9	109.1	12	13	12	108.3	7	7
	静岡	331	289	240	87.3	43	42	32	97.7	36	32	38	88.9	32	31
計	1,130	936	848	82.8	89	81	74	91.0	130	116	137	89.2	77	63	
中部	富山	62	57	47	91.9	3	3	2	100.0	5	3	3	60.0	5	5
	石川	73	62	63	84.9	6	6	5	100.0	8	9	13	112.5	3	3
	福井	50	48	38	96.0	6	6	4	100.0	2	1	-	50.0	3	3
	岐阜	104	86	79	82.7	6	6	4	100.0	10	13	21	130.0	8	7
	愛知	725	593	539	81.8	63	55	54	87.3	90	74	79	82.2	49	38
	三重	116	90	82	77.6	5	5	5	100.0	15	16	21	106.7	9	7
計	2,890	2,297	2,113	79.5	212	203	191	95.8	310	258	329	83.2	192	147	
近畿	滋賀	165	121	109	73.3	7	6	5	85.7	5	2	1	40.0	10	10
	京都	218	194	182	89.0	10	14	9	140.0	20	19	28	95.0	22	17
	大阪	1,602	1,221	1,103	76.2	137	135	129	98.5	209	166	199	79.4	106	72
	兵庫	758	628	590	82.8	47	37	38	78.7	65	58	81	89.2	47	40
	奈良	85	73	74	85.9	1	1	1	100.0	8	8	16	100.0	5	6
	和歌山	62	60	55	96.8	10	10	9	100.0	3	5	4	166.7	2	2
計	557	506	482	90.8	35	35	37	100.0	45	46	72	102.2	41	39	
中国	鳥取	40	39	35	97.5	3	1	1	33.3	5	5	4	100.0	1	1
	島根	43	37	35	86.0	1	1	1	100.0	2	2	2	100.0	5	5
	岡山	159	160	167	100.6	13	13	15	100.0	20	19	36	95.0	15	15
	広島	260	215	187	82.7	14	16	17	114.3	12	13	23	108.3	15	13
	山口	55	55	58	100.0	4	4	3	100.0	6	7	7	116.7	5	5
計	247	214	184	86.6	26	26	24	100.0	15	14	17	93.3	25	22	
四国	徳島	36	25	20	69.4	6	6	6	100.0	3	3	2	100.0	2	1
	香川	63	62	56	98.4	4	5	4	125.0	5	4	7	80.0	6	6
	愛媛	99	78	68	78.8	8	7	7	87.5	4	4	5	100.0	6	5
	高知	49	49	40	100.0	8	8	7	100.0	3	3	3	100.0	11	10
計	1,248	982	872	78.7	94	85	77	90.4	97	99	137	102.1	80	64	
九州	福岡	483	366	351	75.8	30	26	28	86.7	41	41	59	100.0	26	22
	佐賀	79	74	62	93.7	9	6	4	66.7	5	5	6	100.0	4	3
	長崎	89	81	54	91.0	5	5	4	100.0	2	2	2	100.0	2	-
	熊本	145	101	87	69.7	12	10	8	83.3	4	4	8	100.0	11	10
	大分	65	56	53	86.2	7	6	5	85.7	3	3	3	100.0	5	5
	宮崎	90	75	61	83.3	7	7	6	100.0	6	6	12	100.0	7	4
	鹿児島	175	116	92	66.3	12	12	10	100.0	18	18	24	100.0	14	9
	沖縄	122	113	112	92.6	12	13	12	108.3	18	20	23	111.1	11	11

犯 罪													
火		不 同 意 性 交 等				略 取 誘 拐 ・ 人 身 売 買				不 同 意 わ い せ つ			
検 挙 人 員	検 挙 率	認 知 件 数	検 挙 件 数	検 挙 人 員	検 挙 率	認 知 件 数	検 挙 件 数	検 挙 人 員	検 挙 率	認 知 件 数	検 挙 件 数	検 挙 人 員	検 挙 率
576	85.5	2,711	2,073	1,875	76.5	526	473	473	89.9	6,096	4,813	3,804	79.0
31	90.6	113	94	83	83.2	35	33	27	94.3	199	182	153	91.5
16	100.0	66	54	46	81.8	30	30	23	100.0	133	119	101	89.5
3	100.0	7	6	5	85.7	-	-	-	-	9	7	6	77.8
4	60.0	15	14	14	93.3	3	2	3	66.7	15	20	17	133.3
4	80.0	17	14	13	82.4	1	-	-	-	32	26	21	81.3
4	100.0	8	6	5	75.0	1	1	1	100.0	10	10	8	100.0
41	102.4	181	137	116	75.7	28	27	26	96.4	349	253	184	72.5
9	111.1	29	20	18	69.0	2	1	2	50.0	67	46	36	68.7
8	100.0	23	15	11	65.2	-	-	1	-	34	30	24	88.2
9	100.0	81	63	53	77.8	13	13	14	100.0	140	100	69	71.4
5	100.0	10	8	8	80.0	2	2	2	100.0	21	16	10	76.2
8	112.5	10	10	8	100.0	3	3	2	100.0	24	16	11	66.7
2	66.7	28	21	18	75.0	8	8	5	100.0	63	45	34	71.4
37	86.4	395	297	272	75.2	71	67	65	94.4	769	676	542	87.9
179	90.2	682	506	463	74.2	155	140	125	90.3	1,752	1,310	980	74.8
12	88.9	49	39	33	79.6	10	9	5	90.0	99	70	57	70.7
11	94.7	27	22	15	81.5	6	7	9	116.7	77	63	53	81.8
13	100.0	27	22	20	81.5	5	5	5	100.0	67	63	45	94.0
42	96.2	164	130	126	79.3	48	41	40	85.4	623	458	335	73.5
22	67.6	107	75	80	70.1	17	17	14	100.0	256	181	123	70.7
30	100.0	173	111	101	64.2	34	25	31	73.5	376	276	198	73.4
11	92.9	30	29	25	96.7	5	6	1	120.0	58	50	46	86.2
6	63.6	9	5	2	55.6	3	2	2	66.7	13	7	8	53.8
8	100.0	30	23	16	76.7	4	5	4	125.0	52	31	28	59.6
24	96.9	66	50	45	75.8	23	23	14	100.0	131	111	87	84.7
61	81.8	265	196	190	74.0	49	42	52	85.7	520	438	334	84.2
5	100.0	17	15	18	88.2	2	2	1	100.0	30	29	18	96.7
2	100.0	16	12	13	75.0	1	1	3	100.0	39	31	27	79.5
3	100.0	10	10	13	100.0	-	-	-	-	29	28	18	96.6
7	87.5	28	17	14	60.7	9	9	7	100.0	43	34	26	79.1
38	77.6	168	127	120	75.6	34	28	39	82.4	321	271	209	84.4
6	77.8	26	15	12	57.7	3	2	2	66.7	58	45	36	77.6
120	76.6	537	427	395	79.5	119	105	114	88.2	1,520	1,157	964	76.1
9	100.0	42	34	29	81.0	5	5	13	100.0	96	64	52	66.7
10	77.3	50	41	43	82.0	6	7	8	116.7	110	96	84	87.3
65	67.9	288	217	192	75.3	66	48	49	72.7	796	583	469	73.2
29	85.1	139	117	114	84.2	35	38	36	108.6	425	338	292	79.5
4	120.0	8	8	8	100.0	6	6	7	100.0	57	44	38	77.2
3	100.0	10	10	9	100.0	1	1	1	100.0	36	32	29	88.9
34	95.1	127	107	104	84.3	21	20	20	95.2	288	259	215	89.9
1	100.0	5	5	9	100.0	4	4	3	100.0	22	23	17	104.5
5	100.0	9	7	8	77.8	3	2	1	66.7	23	20	18	87.0
14	100.0	32	32	29	100.0	7	6	10	85.7	72	75	63	104.2
7	86.7	66	48	42	72.7	7	8	6	114.3	146	117	92	80.1
7	100.0	15	15	16	100.0	-	-	-	-	25	24	25	96.0
15	88.0	65	55	48	84.6	5	6	6	120.0	111	91	74	82.0
-	50.0	5	3	1	60.0	2	2	3	100.0	18	10	8	55.6
5	100.0	18	18	16	100.0	-	1	1	-	30	28	23	93.3
4	83.3	35	28	24	80.0	2	2	1	100.0	44	32	27	72.7
6	90.9	7	6	7	85.7	1	1	1	100.0	19	21	16	110.5
58	80.0	346	254	204	73.4	43	33	38	76.7	588	447	358	76.0
18	84.6	120	79	75	65.8	24	17	17	70.8	242	181	154	74.8
4	75.0	22	21	18	95.5	4	4	3	100.0	35	35	27	100.0
-	-	38	34	17	89.5	5	4	4	80.0	37	36	27	97.3
10	90.9	47	33	27	70.2	1	1	1	100.0	70	43	33	61.4
5	100.0	16	14	12	87.5	3	2	2	66.7	31	26	26	83.9
4	57.1	36	32	19	88.9	2	2	1	100.0	32	24	19	75.0
7	64.3	37	20	16	54.1	3	2	2	66.7	91	55	33	60.4
10	100.0	30	21	20	70.0	1	1	8	100.0	50	47	39	94.0

4 重要窃盗犯 都道府県別 認知・検挙件数・検挙人員・検挙率

都道府県	罪種	重要窃													
		総数				侵入盗				侵入盗(うち住宅対象)				侵入盗(うち)	
		認知件数	検挙件数	検挙人員	検挙率	認知件数	検挙件数	検挙人員	検挙率	認知件数	検挙件数	検挙人員	検挙率	認知件数	検挙件数
重要犯罪総数		51,984	26,704	6,703	51.4	44,228	23,182	5,381	52.4	17,469	8,768	2,025	50.2	26,759	14,414
計		1,131	781	236	67.3	1,024	681	184	66.5	378	260	64	68.8	646	421
北海道	札幌	702	474	140	67.5	625	418	108	66.9	259	186	37	71.8	366	232
	函館	110	90	25	81.8	103	86	19	83.5	34	23	8	67.6	69	63
	旭川	192	98	36	51.0	182	90	30	49.5	20	16	9	80.0	162	74
	釧路	74	47	21	63.5	63	39	15	61.9	39	17	5	43.6	24	22
	北見	53	52	14	98.1	51	48	12	94.1	26	18	5	69.2	25	30
計		3,243	1,879	402	57.9	2,947	1,701	348	57.7	1,080	535	123	49.5	1,867	1,166
東北	青森	546	440	84	80.6	531	424	79	79.8	71	38	18	53.5	460	386
	岩手	220	150	52	68.2	207	139	44	67.1	57	36	17	63.2	150	103
	宮城	1,176	589	127	50.1	1,044	482	108	46.2	575	271	40	47.1	469	211
	秋田	202	150	34	74.3	194	143	28	73.7	53	41	16	77.4	141	102
	山形	159	120	38	75.5	147	114	32	77.6	46	36	10	78.3	101	78
	福島	940	430	67	45.7	824	399	57	48.4	278	113	22	40.6	546	286
東京		2,934	2,162	927	73.7	2,147	1,855	763	86.4	914	643	272	70.4	1,233	1,212
計		23,190	10,215	1,534	44.0	19,679	8,815	1,198	44.8	7,441	3,521	450	47.3	12,238	5,294
関東	茨城	3,212	1,119	110	34.8	2,586	874	84	33.8	1,206	474	44	39.3	1,380	400
	栃木	2,051	371	59	18.1	1,799	316	53	17.6	678	106	18	15.6	1,121	210
	群馬	2,082	779	102	37.4	1,886	729	81	38.7	582	251	35	43.1	1,304	478
	埼玉	5,009	2,562	438	51.1	4,212	2,259	309	53.6	1,704	937	117	55.0	2,508	1,322
	千葉	4,013	1,663	233	41.4	3,198	1,441	189	45.1	1,208	591	88	48.9	1,990	850
	神奈川	3,714	2,122	288	57.1	3,106	1,755	217	56.5	1,079	782	65	72.5	2,027	973
	新潟	880	395	110	44.9	843	374	95	44.4	239	93	26	38.9	604	281
	山梨	357	175	36	49.0	323	168	32	52.0	167	69	14	41.3	156	99
	長野	923	528	61	57.2	848	461	55	54.4	253	95	14	37.5	595	366
	静岡	949	501	97	52.8	878	438	83	49.9	325	123	29	37.8	553	315
計		7,627	3,503	844	45.9	6,542	3,082	706	47.1	2,551	1,071	259	42.0	3,991	2,011
中部	富山	332	167	54	50.3	309	153	49	49.5	101	49	10	48.5	208	104
	石川	488	404	109	82.8	443	374	85	84.4	168	103	32	61.3	275	271
	福井	278	170	52	61.2	271	165	49	60.9	84	48	22	57.1	187	117
	岐阜	1,451	792	123	54.6	1,330	736	105	55.3	595	356	36	59.8	735	380
	愛知	3,749	1,207	417	32.2	2,981	1,019	344	34.2	1,292	409	130	31.7	1,689	610
	三重	1,329	763	89	57.4	1,208	635	74	52.6	311	106	29	34.1	897	529
計		5,759	3,048	1,362	52.9	4,427	2,371	1,027	53.6	1,810	920	406	50.8	2,617	1,451
近畿	滋賀	477	294	105	61.6	426	228	76	53.5	140	49	27	35.0	286	179
	京都	484	415	162	85.7	394	335	124	85.0	217	199	44	91.7	177	136
	大阪	2,496	968	610	38.8	1,590	740	459	46.5	661	282	174	42.7	929	458
	兵庫	1,654	880	311	53.2	1,446	676	219	46.7	599	246	97	41.1	847	430
	奈良	406	319	95	78.6	356	260	83	73.0	122	111	33	91.0	234	149
	和歌山	242	172	79	71.1	215	132	66	61.4	71	33	31	46.5	144	99
計		1,860	1,390	391	74.7	1,712	1,283	332	74.9	795	583	136	73.3	917	700
中国	鳥取	132	85	33	64.4	122	77	32	63.1	57	32	12	56.1	65	45
	島根	224	193	22	86.2	219	191	20	87.2	47	29	7	61.7	172	162
	岡山	641	433	114	67.6	580	382	84	65.9	277	180	34	65.0	303	202
	広島	609	399	123	65.5	561	379	113	67.6	290	230	46	79.3	271	149
	山口	254	280	99	110.2	230	254	83	110.4	124	112	37	90.3	106	142
計		1,370	890	211	65.0	1,287	818	178	63.6	538	300	64	55.8	749	518
四国	徳島	237	106	17	44.7	217	94	12	43.3	51	34	7	66.7	166	60
	香川	315	157	64	49.8	294	137	53	46.6	164	45	16	27.4	130	92
	愛媛	448	332	74	74.1	419	308	66	73.5	179	109	22	60.9	240	199
	高知	370	295	56	79.7	357	279	47	78.2	144	112	19	77.8	213	167
計		4,870	2,856	796	58.6	4,463	2,576	645	57.7	1,962	935	251	47.7	2,501	1,641
九州	福岡	2,376	1,473	298	62.0	2,175	1,340	252	61.6	943	458	99	48.6	1,232	882
	佐賀	275	164	40	59.6	261	150	31	57.5	87	52	13	59.8	174	98
	長崎	243	123	39	50.6	231	119	36	51.5	83	45	11	54.2	148	74
	熊本	301	178	106	59.1	268	153	83	57.1	130	74	40	56.9	138	79
	大分	241	153	65	63.5	222	138	51	62.2	109	69	25	63.3	113	69
	宮崎	333	244	42	73.3	321	237	40	73.8	110	54	15	49.1	211	183
	鹿児島	530	240	89	45.3	505	224	74	44.4	259	89	25	34.4	246	135
沖縄	571	281	117	49.2	480	215	78	44.8	241	94	23	39.0	239	121	

盗 犯													
ちその他)		自 動 車 盗				ひ っ た く り				す り			
検挙人員	検挙率	認知件数	検挙件数	検挙人員	検挙率	認知件数	検挙件数	検挙人員	検挙率	認知件数	検挙件数	検挙人員	検挙率
3,356	53.9	5,762	2,462	745	42.7	551	483	219	87.7	1,443	577	358	40.0
120	65.2	84	56	33	66.7	9	7	6	77.8	14	17	13	121.4
71	63.4	57	35	15	61.4	8	7	6	87.5	12	14	11	116.7
11	91.3	5	3	5	60.0	1	-	-	-	1	1	1	100.0
21	45.7	10	7	6	70.0	-	-	-	-	-	1	-	-
10	91.7	10	7	5	70.0	-	-	-	-	1	1	1	100.0
7	120.0	2	4	2	200.0	-	-	-	-	-	-	-	-
225	62.5	281	167	45	59.4	5	5	2	100.0	10	6	7	60.0
61	83.9	15	16	5	106.7	-	-	-	-	-	-	-	-
27	68.7	11	8	5	72.7	-	-	-	-	2	3	3	150.0
68	45.0	125	102	14	81.6	4	3	2	75.0	3	2	3	66.7
12	72.3	7	7	6	100.0	-	-	-	-	1	-	-	-
22	77.2	12	6	6	50.0	-	-	-	-	-	-	-	-
35	52.4	111	28	9	25.2	1	2	-	200.0	4	1	1	25.0
491	98.3	190	111	46	58.4	87	106	39	121.8	510	90	79	17.6
748	43.3	3,128	1,036	187	33.1	179	180	63	100.6	204	184	86	90.2
40	29.0	615	242	25	39.3	4	1	1	25.0	7	2	-	28.6
35	18.7	245	50	3	20.4	6	3	2	50.0	1	2	1	200.0
46	36.7	191	44	14	23.0	2	3	3	150.0	3	3	4	100.0
192	52.7	683	146	68	21.4	61	118	31	193.4	53	39	30	73.6
101	42.7	746	190	27	25.5	30	21	6	70.0	39	11	11	28.2
152	48.0	461	228	21	49.5	66	28	17	42.4	81	111	33	137.0
69	46.5	33	17	12	51.5	1	1	1	100.0	3	3	2	100.0
18	63.5	31	6	3	19.4	2	-	-	-	1	1	1	100.0
41	61.5	65	58	4	89.2	4	4	1	100.0	6	5	1	83.3
54	57.0	58	55	10	94.8	3	1	1	33.3	10	7	3	70.0
447	50.4	957	361	93	37.7	33	24	20	72.7	95	36	25	37.9
39	50.0	17	11	1	64.7	-	-	2	-	6	3	2	50.0
53	98.5	13	9	7	69.2	5	3	3	60.0	27	18	14	66.7
27	62.6	7	5	3	71.4	-	-	-	-	-	-	-	-
69	51.7	109	51	11	46.8	2	2	3	100.0	10	3	4	30.0
214	36.1	698	166	61	23.8	21	12	8	57.1	49	10	4	20.4
45	59.0	113	119	10	105.3	5	7	4	140.0	3	2	1	66.7
621	55.4	728	426	194	58.5	167	116	60	69.5	437	135	81	30.9
49	62.6	39	54	21	138.5	4	2	2	50.0	8	10	6	125.0
80	76.8	51	47	16	92.2	17	19	9	111.8	22	14	13	63.6
285	49.3	447	100	77	22.4	114	74	40	64.9	345	54	34	15.7
122	50.8	124	133	57	107.3	25	15	8	60.0	59	56	27	94.9
50	63.7	45	55	11	122.2	4	3	-	75.0	1	1	1	100.0
35	68.8	22	37	12	168.2	3	3	1	100.0	2	-	-	-
196	76.3	109	76	37	69.7	18	13	11	72.2	21	18	11	85.7
20	69.2	9	8	1	88.9	1	-	-	-	-	-	-	-
13	94.2	3	1	1	33.3	1	1	1	100.0	1	-	-	-
50	66.7	46	39	20	84.8	12	9	7	75.0	3	3	3	100.0
67	55.0	39	15	6	38.5	2	-	1	-	7	5	3	71.4
46	134.0	12	13	9	108.3	2	3	2	150.0	10	10	5	100.0
114	69.2	60	54	23	90.0	10	9	7	90.0	13	9	3	69.2
5	36.1	17	9	2	52.9	2	3	3	150.0	1	-	-	-
37	70.8	15	17	9	113.3	2	1	2	50.0	4	2	-	50.0
44	82.9	21	17	6	81.0	4	3	1	75.0	4	4	1	100.0
28	78.4	7	11	6	157.1	2	2	1	100.0	4	3	2	75.0
394	65.6	225	175	87	77.8	43	23	11	53.5	139	82	53	59.0
153	71.6	90	74	25	82.2	24	18	6	75.0	87	41	15	47.1
18	56.3	11	14	9	127.3	1	-	-	-	2	-	-	-
25	50.0	10	2	2	20.0	1	-	-	-	1	2	1	200.0
43	57.2	16	16	16	100.0	3	-	-	-	14	9	7	64.3
26	61.1	11	9	9	81.8	4	2	1	50.0	4	4	4	100.0
25	86.7	10	5	1	50.0	1	-	-	-	1	2	1	200.0
49	54.9	18	12	10	66.7	1	-	-	-	6	4	5	66.7
55	50.6	59	43	15	72.9	8	3	4	37.5	24	20	20	83.3

5 刑法犯 都道府県別 包括罪種別 犯罪率（令和5年中）

（総数）

都道府県	人口	認知	犯罪率
全国	124,352,000	703,351	56.561
九州	14,029,000	70,046	49.929
1 北海道	5,092,000	22,232	43.661
2 青森	1,184,000	4,815	40.667
3 岩手	1,163,000	2,856	24.557
4 宮城	2,264,000	11,583	51.162
5 秋田	914,000	2,403	26.291
6 山形	1,026,000	2,980	29.045
7 福島	1,767,000	8,003	45.291
8 東京	14,086,000	89,098	63.253
9 茨城	2,825,000	19,767	69.972
10 栃木	1,897,000	11,932	62.899
11 群馬	1,902,000	13,326	70.063
12 埼玉	7,331,000	49,653	67.730
13 千葉	6,257,000	37,538	59.994
14 神奈川	9,229,000	43,846	47.509
15 新潟	2,126,000	8,672	40.790
16 山梨	796,000	3,365	42.274
17 長野	2,004,000	7,769	38.767
18 静岡	3,555,000	15,612	43.916
19 富山	1,007,000	4,501	44.697
20 石川	1,109,000	4,775	43.057
21 福井	744,000	2,840	38.172
22 岐阜	1,931,000	11,919	61.724
23 愛知	7,477,000	46,832	62.635
24 三重	1,727,000	9,955	57.643
25 滋賀	1,407,000	7,771	55.231
26 京都	2,535,000	11,885	46.884
27 大阪	8,763,000	80,148	91.462
28 兵庫	5,370,000	37,267	69.399
29 奈良	1,296,000	5,852	45.154
30 和歌山	892,000	4,028	45.157
31 鳥取	537,000	2,100	39.106
32 島根	650,000	1,956	30.092
33 岡山	1,847,000	9,230	49.973
34 広島	2,738,000	14,188	51.819
35 山口	1,298,000	4,186	32.250
36 徳島	695,000	2,673	38.460
37 香川	926,000	5,761	62.214
38 愛媛	1,291,000	6,809	52.742
39 高知	666,000	3,179	47.733
40 福岡	5,103,000	33,284	65.224
41 佐賀	795,000	3,750	47.170
42 長崎	1,267,000	3,786	29.882
43 熊本	1,709,000	6,174	36.126
44 大分	1,096,000	2,993	27.308
45 宮崎	1,042,000	4,214	40.441
46 鹿児島	1,549,000	6,721	43.389
47 沖縄	1,468,000	9,124	62.153

（凶悪犯）

都道府県	認知	犯罪率
全国	5,750	0.462
九州	617	0.440
1 北海道	228	0.448
2 青森	49	0.414
3 岩手	48	0.413
4 宮城	127	0.561
5 秋田	18	0.197
6 山形	23	0.224
7 福島	40	0.226
8 東京	768	0.545
9 茨城	122	0.432
10 栃木	70	0.369
11 群馬	63	0.331
12 埼玉	413	0.563
13 千葉	268	0.428
14 神奈川	380	0.412
15 新潟	62	0.292
16 山梨	26	0.327
17 長野	60	0.299
18 静岡	177	0.498
19 富山	30	0.298
20 石川	33	0.298
21 福井	21	0.282
22 岐阜	52	0.269
23 愛知	370	0.495
24 三重	55	0.318
25 滋賀	64	0.455
26 京都	102	0.402
27 大阪	740	0.844
28 兵庫	298	0.555
29 奈良	22	0.170
30 和歌山	25	0.280
31 鳥取	14	0.261
32 島根	17	0.262
33 岡山	80	0.433
34 広島	107	0.391
35 山口	30	0.231
36 徳島	16	0.230
37 香川	33	0.356
38 愛媛	53	0.411
39 高知	29	0.435
40 福岡	217	0.425
41 佐賀	40	0.503
42 長崎	47	0.371
43 熊本	74	0.433
44 大分	31	0.283
45 宮崎	56	0.537
46 鹿児島	81	0.523
47 沖縄	71	0.484

（粗暴犯）

都道府県	認知	犯罪率
全国	58,474	4.702
九州	6,963	4.963
1 北海道	3,468	6.811
2 青森	430	3.632
3 岩手	220	1.892
4 宮城	847	3.741
5 秋田	133	1.455
6 山形	486	4.737
7 福島	555	3.141
8 東京	7,370	5.232
9 茨城	1,355	4.796
10 栃木	600	3.163
11 群馬	1,059	5.568
12 埼玉	3,347	4.566
13 千葉	2,216	3.542
14 神奈川	3,064	3.320
15 新潟	816	3.838
16 山梨	174	2.186
17 長野	566	2.824
18 静岡	1,929	5.426
19 富山	608	6.038
20 石川	477	4.301
21 福井	334	4.489
22 岐阜	1,027	5.318
23 愛知	3,832	5.125
24 三重	662	3.833
25 滋賀	717	5.096
26 京都	978	3.858
27 大阪	4,836	5.519
28 兵庫	4,250	7.914
29 奈良	576	4.444
30 和歌山	484	5.426
31 鳥取	208	3.873
32 島根	161	2.477
33 岡山	883	4.781
34 広島	1,187	4.335
35 山口	356	2.743
36 徳島	138	1.986
37 香川	494	5.335
38 愛媛	440	3.408
39 高知	228	3.423
40 福岡	3,338	6.541
41 佐賀	324	4.075
42 長崎	405	3.197
43 熊本	744	4.353
44 大分	251	2.290
45 宮崎	331	3.177
46 鹿児島	566	3.654
47 沖縄	1,004	6.839

人口は総務省統計局「令和5年10月1日現在 人口推計値結果」による。

(窃盗犯)

都道府県	認知	犯罪率
全 国	483,695	38.897
九 州	45,834	32.671
1 北海道	13,949	27.394
2 青 森	2,970	25.084
3 岩 手	1,968	16.922
4 宮 城	7,679	33.918
5 秋 田	1,599	17.495
6 山 形	1,940	18.908
7 福 島	5,675	32.117
8 東 京	59,888	42.516
9 茨 城	14,789	52.350
10 栃 木	9,330	49.183
11 群 馬	9,912	52.114
12 埼 玉	36,351	49.585
13 千 葉	28,287	45.209
14 神奈川	32,132	34.816
15 新 潟	5,779	27.183
16 山 梨	2,494	31.332
17 長 野	5,360	26.747
18 静 岡	10,145	28.537
19 富 山	2,931	29.106
20 石 川	3,389	30.559
21 福 井	1,975	26.546
22 岐 阜	7,899	40.906
23 愛 知	31,487	42.112
24 三 重	6,909	40.006
25 滋 賀	4,868	34.598
26 京 都	8,296	32.726
27 大 阪	58,305	66.535
28 兵 庫	22,743	42.352
29 奈 良	3,700	28.549
30 和歌山	2,447	27.433
31 鳥 取	1,451	27.020
32 島 根	1,187	18.262
33 岡 山	6,502	35.203
34 広 島	9,004	32.885
35 山 口	2,627	20.239
36 徳 島	1,817	26.144
37 香 川	3,263	35.238
38 愛 媛	4,487	34.756
39 高 知	2,327	34.940
40 福 岡	22,100	43.308
41 佐 賀	2,414	30.365
42 長 崎	2,129	16.803
43 熊 本	4,036	23.616
44 大 分	1,932	17.628
45 宮 崎	2,988	28.676
46 鹿児島	4,250	27.437
47 沖 縄	5,985	40.770

(知能犯)

都道府県	認知	犯罪率
全 国	50,035	4.024
九 州	5,275	3.760
1 北海道	990	1.944
2 青 森	535	4.519
3 岩 手	139	1.195
4 宮 城	1,070	4.726
5 秋 田	299	3.271
6 山 形	216	2.105
7 福 島	384	2.173
8 東 京	7,336	5.208
9 茨 城	1,035	3.664
10 栃 木	428	2.256
11 群 馬	625	3.286
12 埼 玉	2,229	3.041
13 千 葉	2,094	3.347
14 神奈川	3,192	3.459
15 新 潟	662	3.114
16 山 梨	196	2.462
17 長 野	579	2.889
18 静 岡	848	2.385
19 富 山	333	3.307
20 石 川	281	2.534
21 福 井	130	1.747
22 岐 阜	1,116	5.779
23 愛 知	3,346	4.475
24 三 重	797	4.615
25 滋 賀	857	6.091
26 京 都	582	2.296
27 大 阪	5,391	6.152
28 兵 庫	3,559	6.628
29 奈 良	670	5.170
30 和歌山	336	3.767
31 鳥 取	182	3.389
32 島 根	254	3.908
33 岡 山	496	2.685
34 広 島	1,329	4.854
35 山 口	447	3.444
36 徳 島	249	3.583
37 香 川	851	9.190
38 愛 媛	551	4.268
39 高 知	146	2.192
40 福 岡	2,117	4.149
41 佐 賀	519	6.528
42 長 崎	520	4.104
43 熊 本	434	2.539
44 大 分	224	2.044
45 宮 崎	292	2.802
46 鹿児島	514	3.318
47 沖 縄	655	4.462

(風俗犯)

都道府県	認知	犯罪率
全 国	11,774	0.947
九 州	1,275	0.909
1 北海道	519	1.019
2 青 森	143	1.208
3 岩 手	64	0.550
4 宮 城	238	1.051
5 秋 田	46	0.503
6 山 形	51	0.497
7 福 島	103	0.583
8 東 京	1,425	1.012
9 茨 城	154	0.545
10 栃 木	136	0.717
11 群 馬	112	0.589
12 埼 玉	782	1.067
13 千 葉	503	0.804
14 神奈川	770	0.834
15 新 潟	132	0.621
16 山 梨	36	0.452
17 長 野	167	0.833
18 静 岡	306	0.861
19 富 山	57	0.566
20 石 川	89	0.803
21 福 井	45	0.605
22 岐 阜	99	0.513
23 愛 知	640	0.856
24 三 重	119	0.689
25 滋 賀	166	1.180
26 京 都	244	0.963
27 大 阪	1,531	1.747
28 兵 庫	794	1.479
29 奈 良	104	0.802
30 和歌山	78	0.874
31 鳥 取	52	0.968
32 島 根	60	0.923
33 岡 山	132	0.715
34 広 島	276	1.008
35 山 口	65	0.501
36 徳 島	35	0.504
37 香 川	104	1.123
38 愛 媛	85	0.658
39 高 知	37	0.556
40 福 岡	612	1.199
41 佐 賀	61	0.767
42 長 崎	78	0.616
43 熊 本	139	0.813
44 大 分	66	0.602
45 宮 崎	66	0.633
46 鹿児島	151	0.975
47 沖 縄	102	0.695

(その他の刑法犯)

都道府県	認知	犯罪率
全 国	93,623	7.529
九 州	10,082	7.187
1 北海道	3,078	6.045
2 青 森	688	5.811
3 岩 手	417	3.586
4 宮 城	1,622	7.164
5 秋 田	308	3.370
6 山 形	264	2.573
7 福 島	1,246	7.051
8 東 京	12,311	8.740
9 茨 城	2,312	8.184
10 栃 木	1,368	7.211
11 群 馬	1,555	8.176
12 埼 玉	6,531	8.909
13 千 葉	4,170	6.665
14 神奈川	4,308	4.668
15 新 潟	1,221	5.743
16 山 梨	439	5.515
17 長 野	1,037	5.175
18 静 岡	2,207	6.208
19 富 山	542	5.382
20 石 川	506	4.563
21 福 井	335	4.503
22 岐 阜	1,726	8.938
23 愛 知	7,157	9.572
24 三 重	1,413	8.182
25 滋 賀	1,099	7.811
26 京 都	1,683	6.639
27 大 阪	9,345	10.664
28 兵 庫	5,623	10.471
29 奈 良	780	6.019
30 和歌山	658	7.377
31 鳥 取	193	3.594
32 島 根	277	4.262
33 岡 山	1,137	6.156
34 広 島	2,285	8.346
35 山 口	661	5.092
36 徳 島	418	6.014
37 香 川	1,016	10.972
38 愛 媛	1,193	9.241
39 高 知	412	6.186
40 福 岡	4,900	9.602
41 佐 賀	392	4.931
42 長 崎	607	4.791
43 熊 本	747	4.371
44 大 分	489	4.462
45 宮 崎	481	4.616
46 鹿児島	1,159	7.482
47 沖 縄	1,307	8.903

6 重要犯罪 都道府県別 犯罪率（令和5年中）

（総数）

都道府県	人口	認知	犯罪率
全国	124,352,000	12,372	0.995
九州	14,029,000	1,248	0.890
1 北海道	5,092,000	462	0.907
2 青森	1,184,000	118	0.997
3 岩手	1,163,000	82	0.705
4 宮城	2,264,000	280	1.237
5 秋田	914,000	41	0.449
6 山形	1,026,000	50	0.487
7 福島	1,767,000	111	0.628
8 東京	14,086,000	1,608	1.142
9 茨城	2,825,000	231	0.818
10 栃木	1,897,000	153	0.807
11 群馬	1,902,000	135	0.710
12 埼玉	7,331,000	1,084	1.479
13 千葉	6,257,000	541	0.865
14 神奈川	9,229,000	790	0.856
15 新潟	2,126,000	125	0.588
16 山梨	796,000	42	0.528
17 長野	2,004,000	116	0.579
18 静岡	3,555,000	331	0.931
19 富山	1,007,000	62	0.616
20 石川	1,109,000	73	0.658
21 福井	744,000	50	0.672
22 岐阜	1,931,000	104	0.539
23 愛知	7,477,000	725	0.970
24 三重	1,727,000	116	0.672
25 滋賀	1,407,000	165	1.173
26 京都	2,535,000	218	0.860
27 大阪	8,763,000	1,602	1.828
28 兵庫	5,370,000	758	1.412
29 奈良	1,296,000	85	0.656
30 和歌山	892,000	62	0.695
31 鳥取	537,000	40	0.745
32 島根	650,000	43	0.662
33 岡山	1,847,000	159	0.861
34 広島	2,738,000	260	0.950
35 山口	1,298,000	55	0.424
36 徳島	695,000	36	0.518
37 香川	926,000	63	0.680
38 愛媛	1,291,000	99	0.767
39 高知	666,000	49	0.736
40 福岡	5,103,000	483	0.947
41 佐賀	795,000	79	0.994
42 長崎	1,267,000	89	0.702
43 熊本	1,709,000	145	0.848
44 大分	1,096,000	65	0.593
45 宮崎	1,042,000	90	0.864
46 鹿児島	1,549,000	175	1.130
47 沖縄	1,468,000	122	0.831

（殺人）

都道府県	認知	犯罪率
全国	912	0.073
九州	94	0.067
1 北海道	38	0.075
2 青森	8	0.068
3 岩手	9	0.077
4 宮城	17	0.075
5 秋田	2	0.022
6 山形	4	0.039
7 福島	3	0.017
8 東京	94	0.067
9 茨城	19	0.067
10 栃木	10	0.053
11 群馬	9	0.047
12 埼玉	67	0.091
13 千葉	44	0.070
14 神奈川	65	0.070
15 新潟	10	0.047
16 山梨	3	0.038
17 長野	11	0.055
18 静岡	43	0.121
19 富山	3	0.030
20 石川	6	0.054
21 福井	6	0.081
22 岐阜	6	0.031
23 愛知	63	0.084
24 三重	5	0.029
25 滋賀	7	0.050
26 京都	10	0.039
27 大阪	137	0.156
28 兵庫	47	0.088
29 奈良	1	0.008
30 和歌山	10	0.112
31 鳥取	3	0.056
32 島根	1	0.015
33 岡山	13	0.070
34 広島	14	0.051
35 山口	4	0.031
36 徳島	6	0.086
37 香川	4	0.043
38 愛媛	8	0.062
39 高知	8	0.120
40 福岡	30	0.059
41 佐賀	9	0.113
42 長崎	5	0.039
43 熊本	12	0.070
44 大分	7	0.064
45 宮崎	7	0.067
46 鹿児島	12	0.077
47 沖縄	12	0.082

（強盗）

都道府県	認知	犯罪率
全国	1,361	0.109
九州	97	0.069
1 北海道	45	0.088
2 青森	3	0.025
3 岩手	8	0.069
4 宮城	20	0.088
5 秋田	2	0.022
6 山形	1	0.010
7 福島	6	0.034
8 東京	235	0.167
9 茨城	36	0.127
10 栃木	14	0.074
11 群馬	16	0.084
12 埼玉	129	0.176
13 千葉	80	0.128
14 神奈川	110	0.119
15 新潟	8	0.038
16 山梨	3	0.038
17 長野	12	0.060
18 静岡	36	0.101
19 富山	5	0.050
20 石川	8	0.072
21 福井	2	0.027
22 岐阜	10	0.052
23 愛知	90	0.120
24 三重	15	0.087
25 滋賀	5	0.036
26 京都	20	0.079
27 大阪	209	0.239
28 兵庫	65	0.121
29 奈良	8	0.062
30 和歌山	3	0.034
31 鳥取	5	0.093
32 島根	2	0.031
33 岡山	20	0.108
34 広島	12	0.044
35 山口	6	0.046
36 徳島	3	0.043
37 香川	5	0.054
38 愛媛	4	0.031
39 高知	3	0.045
40 福岡	41	0.080
41 佐賀	5	0.063
42 長崎	2	0.016
43 熊本	4	0.023
44 大分	3	0.027
45 宮崎	6	0.058
46 鹿児島	18	0.116
47 沖縄	18	0.123

人口は総務省統計局「令和5年10月1日現在 人口推計値結果」による。

(放 火)

	都道府県	認 知	犯罪率
	全 国	766	0.062
	九 州	80	0.057
1	北海道	32	0.063
2	青 森	9	0.076
3	岩 手	8	0.069
4	宮 城	9	0.040
5	秋 田	4	0.044
6	山 形	8	0.078
7	福 島	3	0.017
8	東 京	44	0.031
9	茨 城	18	0.064
10	栃 木	19	0.100
11	群 馬	11	0.058
12	埼 玉	53	0.072
13	千 葉	37	0.059
14	神奈川	32	0.035
15	新 潟	14	0.066
16	山 梨	11	0.138
17	長 野	7	0.035
18	静 岡	32	0.090
19	富 山	5	0.050
20	石 川	3	0.027
21	福 井	3	0.040
22	岐 阜	8	0.041
23	愛 知	49	0.066
24	三 重	9	0.052
25	滋 賀	10	0.071
26	京 都	22	0.087
27	大 阪	106	0.121
28	兵 庫	47	0.088
29	奈 良	5	0.039
30	和歌山	2	0.022
31	鳥 取	1	0.019
32	鳥 根	5	0.077
33	岡 山	15	0.081
34	広 島	15	0.055
35	山 口	5	0.039
36	徳 島	2	0.029
37	香 川	6	0.065
38	愛 媛	6	0.046
39	高 知	11	0.165
40	福 岡	26	0.051
41	佐 賀	4	0.050
42	長 崎	2	0.016
43	熊 本	11	0.064
44	大 分	5	0.046
45	宮 崎	7	0.067
46	鹿児島	14	0.090
47	沖 縄	11	0.075

(不同意性交等)

	都道府県	認 知	犯罪率
	全 国	2,711	0.218
	九 州	346	0.247
1	北海道	113	0.222
2	青 森	29	0.245
3	岩 手	23	0.198
4	宮 城	81	0.358
5	秋 田	10	0.109
6	山 形	10	0.097
7	福 島	28	0.158
8	東 京	395	0.280
9	茨 城	49	0.173
10	栃 木	27	0.142
11	群 馬	27	0.142
12	埼 玉	164	0.224
13	千 葉	107	0.171
14	神奈川	173	0.187
15	新 潟	30	0.141
16	山 梨	9	0.113
17	長 野	30	0.150
18	静 岡	66	0.186
19	富 山	17	0.169
20	石 川	16	0.144
21	福 井	10	0.134
22	岐 阜	28	0.145
23	愛 知	168	0.225
24	三 重	26	0.151
25	滋 賀	42	0.299
26	京 都	50	0.197
27	大 阪	288	0.329
28	兵 庫	139	0.259
29	奈 良	8	0.062
30	和歌山	10	0.112
31	鳥 取	5	0.093
32	鳥 根	9	0.138
33	岡 山	32	0.173
34	広 島	66	0.241
35	山 口	15	0.116
36	徳 島	5	0.072
37	香 川	18	0.194
38	愛 媛	35	0.271
39	高 知	7	0.105
40	福 岡	120	0.235
41	佐 賀	22	0.277
42	長 崎	38	0.300
43	熊 本	47	0.275
44	大 分	16	0.146
45	宮 崎	36	0.345
46	鹿児島	37	0.239
47	沖 縄	30	0.204

(略取誘拐)

	都道府県	認 知	犯罪率
	全 国	526	0.042
	九 州	43	0.031
1	北海道	35	0.069
2	青 森	2	0.017
3	岩 手	-	0.000
4	宮 城	13	0.057
5	秋 田	2	0.022
6	山 形	3	0.029
7	福 島	8	0.045
8	東 京	71	0.050
9	茨 城	10	0.035
10	栃 木	6	0.032
11	群 馬	5	0.026
12	埼 玉	48	0.065
13	千 葉	17	0.027
14	神奈川	34	0.037
15	新 潟	5	0.024
16	山 梨	3	0.038
17	長 野	4	0.020
18	静 岡	23	0.065
19	富 山	2	0.020
20	石 川	1	0.009
21	福 井	-	0.000
22	岐 阜	9	0.047
23	愛 知	34	0.045
24	三 重	3	0.017
25	滋 賀	5	0.036
26	京 都	6	0.024
27	大 阪	66	0.075
28	兵 庫	35	0.065
29	奈 良	6	0.046
30	和歌山	1	0.011
31	鳥 取	4	0.074
32	鳥 根	3	0.046
33	岡 山	7	0.038
34	広 島	7	0.026
35	山 口	-	0.000
36	徳 島	2	0.029
37	香 川	-	0.000
38	愛 媛	2	0.015
39	高 知	1	0.015
40	福 岡	24	0.047
41	佐 賀	4	0.050
42	長 崎	5	0.039
43	熊 本	1	0.006
44	大 分	3	0.027
45	宮 崎	2	0.019
46	鹿児島	3	0.019
47	沖 縄	1	0.007

(不同意わいせつ)

	都道府県	認 知	犯罪率
	全 国	6,096	0.490
	九 州	588	0.419
1	北海道	199	0.391
2	青 森	67	0.566
3	岩 手	34	0.292
4	宮 城	140	0.618
5	秋 田	21	0.230
6	山 形	24	0.234
7	福 島	63	0.357
8	東 京	769	0.546
9	茨 城	99	0.350
10	栃 木	77	0.406
11	群 馬	67	0.352
12	埼 玉	623	0.850
13	千 葉	256	0.409
14	神奈川	376	0.407
15	新 潟	58	0.273
16	山 梨	13	0.163
17	長 野	52	0.259
18	静 岡	131	0.368
19	富 山	30	0.298
20	石 川	39	0.352
21	福 井	29	0.390
22	岐 阜	43	0.223
23	愛 知	321	0.429
24	三 重	58	0.336
25	滋 賀	96	0.682
26	京 都	110	0.434
27	大 阪	796	0.908
28	兵 庫	425	0.791
29	奈 良	57	0.440
30	和歌山	36	0.404
31	鳥 取	22	0.410
32	鳥 根	23	0.354
33	岡 山	72	0.390
34	広 島	146	0.533
35	山 口	25	0.193
36	徳 島	18	0.259
37	香 川	30	0.324
38	愛 媛	44	0.341
39	高 知	19	0.285
40	福 岡	242	0.474
41	佐 賀	35	0.440
42	長 崎	37	0.292
43	熊 本	70	0.410
44	大 分	31	0.283
45	宮 崎	32	0.307
46	鹿児島	91	0.587
47	沖 縄	50	0.341

7 重要窃盗犯 都道府県別 犯罪率（令和5年中）

（総数）

都道府県	人口	認知	犯罪率
全国	124,352,000	51,984	4.180
九州	14,029,000	4,870	3.471
1 北海道	5,092,000	1,131	2.221
2 青森	1,184,000	546	4.611
3 岩手	1,163,000	220	1.892
4 宮城	2,264,000	1,176	5.194
5 秋田	914,000	202	2.210
6 山形	1,026,000	159	1.550
7 福島	1,767,000	940	5.320
8 東京	14,086,000	2,934	2.083
9 茨城	2,825,000	3,212	11.370
10 栃木	1,897,000	2,051	10.812
11 群馬	1,902,000	2,082	10.946
12 埼玉	7,331,000	5,009	6.833
13 千葉	6,257,000	4,013	6.414
14 神奈川	9,229,000	3,714	4.024
15 新潟	2,126,000	880	4.139
16 山梨	796,000	357	4.485
17 長野	2,004,000	923	4.606
18 静岡	3,555,000	949	2.669
19 富山	1,007,000	332	3.297
20 石川	1,109,000	488	4.400
21 福井	744,000	278	3.737
22 岐阜	1,931,000	1,451	7.514
23 愛知	7,477,000	3,749	5.014
24 三重	1,727,000	1,329	7.695
25 滋賀	1,407,000	477	3.390
26 京都	2,535,000	484	1.909
27 大阪	8,763,000	2,496	2.848
28 兵庫	5,370,000	1,654	3.080
29 奈良	1,296,000	406	3.133
30 和歌山	892,000	242	2.713
31 鳥取	537,000	132	2.458
32 島根	650,000	224	3.446
33 岡山	1,847,000	641	3.470
34 広島	2,738,000	609	2.224
35 山口	1,298,000	254	1.957
36 徳島	695,000	237	3.410
37 香川	926,000	315	3.402
38 愛媛	1,291,000	448	3.470
39 高知	666,000	370	5.556
40 福岡	5,103,000	2,376	4.656
41 佐賀	795,000	275	3.459
42 長崎	1,267,000	243	1.918
43 熊本	1,709,000	301	1.761
44 大分	1,096,000	241	2.199
45 宮崎	1,042,000	333	3.196
46 鹿児島	1,549,000	530	3.422
47 沖縄	1,468,000	571	3.890

（侵入盗）

都道府県	認知	犯罪率
全国	44,228	3.557
九州	4,463	3.181
1 北海道	1,024	2.011
2 青森	531	4.485
3 岩手	207	1.780
4 宮城	1,044	4.611
5 秋田	194	2.123
6 山形	147	1.433
7 福島	824	4.663
8 東京	2,147	1.524
9 茨城	2,586	9.154
10 栃木	1,799	9.483
11 群馬	1,886	9.916
12 埼玉	4,212	5.745
13 千葉	3,198	5.111
14 神奈川	3,106	3.365
15 新潟	843	3.965
16 山梨	323	4.058
17 長野	848	4.232
18 静岡	878	2.470
19 富山	309	3.069
20 石川	443	3.995
21 福井	271	3.642
22 岐阜	1,330	6.888
23 愛知	2,981	3.987
24 三重	1,208	6.995
25 滋賀	426	3.028
26 京都	394	1.554
27 大阪	1,590	1.814
28 兵庫	1,446	2.693
29 奈良	356	2.747
30 和歌山	215	2.410
31 鳥取	122	2.272
32 島根	219	3.369
33 岡山	580	3.140
34 広島	561	2.049
35 山口	230	1.772
36 徳島	217	3.122
37 香川	294	3.175
38 愛媛	419	3.246
39 高知	357	5.360
40 福岡	2,175	4.262
41 佐賀	261	3.283
42 長崎	231	1.823
43 熊本	268	1.568
44 大分	222	2.026
45 宮崎	321	3.081
46 鹿児島	505	3.260
47 沖縄	480	3.270

（侵入盗 - 住宅対象）

都道府県	認知	犯罪率
全国	17,469	1.405
九州	1,962	1.399
1 北海道	378	0.742
2 青森	71	0.600
3 岩手	57	0.490
4 宮城	575	2.540
5 秋田	53	0.580
6 山形	46	0.448
7 福島	278	1.573
8 東京	914	0.649
9 茨城	1,206	4.269
10 栃木	678	3.574
11 群馬	582	3.060
12 埼玉	1,704	2.324
13 千葉	1,208	1.931
14 神奈川	1,079	1.169
15 新潟	239	1.124
16 山梨	167	2.098
17 長野	253	1.262
18 静岡	325	0.914
19 富山	101	1.003
20 石川	168	1.515
21 福井	84	1.129
22 岐阜	595	3.081
23 愛知	1,292	1.728
24 三重	311	1.801
25 滋賀	140	0.995
26 京都	217	0.856
27 大阪	661	0.754
28 兵庫	599	1.115
29 奈良	122	0.941
30 和歌山	71	0.796
31 鳥取	57	1.061
32 島根	47	0.723
33 岡山	277	1.500
34 広島	290	1.059
35 山口	124	0.955
36 徳島	51	0.734
37 香川	164	1.771
38 愛媛	179	1.387
39 高知	144	2.162
40 福岡	943	1.848
41 佐賀	87	1.094
42 長崎	83	0.655
43 熊本	130	0.761
44 大分	109	0.995
45 宮崎	110	1.056
46 鹿児島	259	1.672
47 沖縄	241	1.642

人口は総務省統計局「令和5年10月1日現在 人口推計値結果」による。

(侵入盗 - その他)

	都道府県	認知	犯罪率
	全 国	26,759	2.152
	九 州	2,501	1.783
1	北海道	646	1.269
2	青 森	460	3.885
3	岩 手	150	1.290
4	宮 城	469	2.072
5	秋 田	141	1.543
6	山 形	101	0.984
7	福 島	546	3.090
8	東 京	1,233	0.875
9	茨 城	1,380	4.885
10	栃 木	1,121	5.909
11	群 馬	1,304	6.856
12	埼 玉	2,508	3.421
13	千 葉	1,990	3.180
14	神奈川	2,027	2.196
15	新 潟	604	2.841
16	山 梨	156	1.960
17	長 野	595	2.969
18	静 岡	553	1.556
19	富 山	208	2.066
20	石 川	275	2.480
21	福 井	187	2.513
22	岐 阜	735	3.806
23	愛 知	1,689	2.259
24	三 重	897	5.194
25	滋 賀	286	2.033
26	京 都	177	0.698
27	大 阪	929	1.060
28	兵 庫	847	1.577
29	奈 良	234	1.806
30	和歌山	144	1.614
31	鳥 取	65	1.210
32	島 根	172	2.646
33	岡 山	303	1.640
34	広 島	271	0.990
35	山 口	106	0.817
36	徳 島	166	2.388
37	香 川	130	1.404
38	愛 媛	240	1.859
39	高 知	213	3.198
40	福 岡	1,232	2.414
41	佐 賀	174	2.189
42	長 崎	148	1.168
43	熊 本	138	0.807
44	大 分	113	1.031
45	宮 崎	211	2.025
46	鹿 児 島	246	1.588
47	沖 縄	239	1.628

(自動車盗)

	都道府県	認知	犯罪率
	全 国	5,762	0.463
	九 州	225	0.160
1	北海道	84	0.165
2	青 森	15	0.127
3	岩 手	11	0.095
4	宮 城	125	0.552
5	秋 田	7	0.077
6	山 形	12	0.117
7	福 島	111	0.628
8	東 京	190	0.135
9	茨 城	615	2.177
10	栃 木	245	1.292
11	群 馬	191	1.004
12	埼 玉	683	0.932
13	千 葉	746	1.192
14	神奈川	461	0.500
15	新 潟	33	0.155
16	山 梨	31	0.389
17	長 野	65	0.324
18	静 岡	58	0.163
19	富 山	17	0.169
20	石 川	13	0.117
21	福 井	7	0.094
22	岐 阜	109	0.564
23	愛 知	698	0.934
24	三 重	113	0.654
25	滋 賀	39	0.277
26	京 都	51	0.201
27	大 阪	447	0.510
28	兵 庫	124	0.231
29	奈 良	45	0.347
30	和歌山	22	0.247
31	鳥 取	9	0.168
32	島 根	3	0.046
33	岡 山	46	0.249
34	広 島	39	0.142
35	山 口	12	0.092
36	徳 島	17	0.245
37	香 川	15	0.162
38	愛 媛	21	0.163
39	高 知	7	0.105
40	福 岡	90	0.176
41	佐 賀	11	0.138
42	長 崎	10	0.079
43	熊 本	16	0.094
44	大 分	11	0.100
45	宮 崎	10	0.096
46	鹿 児 島	18	0.116
47	沖 縄	59	0.402

(ひったくり)

	都道府県	認知	犯罪率
	全 国	551	0.044
	九 州	43	0.031
1	北海道	9	0.018
2	青 森	-	0.000
3	岩 手	-	0.000
4	宮 城	4	0.018
5	秋 田	-	0.000
6	山 形	-	0.000
7	福 島	1	0.006
8	東 京	87	0.062
9	茨 城	4	0.014
10	栃 木	6	0.032
11	群 馬	2	0.011
12	埼 玉	61	0.083
13	千 葉	30	0.048
14	神奈川	66	0.072
15	新 潟	1	0.005
16	山 梨	2	0.025
17	長 野	4	0.020
18	静 岡	3	0.008
19	富 山	-	0.000
20	石 川	5	0.045
21	福 井	-	0.000
22	岐 阜	2	0.010
23	愛 知	21	0.028
24	三 重	5	0.029
25	滋 賀	4	0.028
26	京 都	17	0.067
27	大 阪	114	0.130
28	兵 庫	25	0.047
29	奈 良	4	0.031
30	和歌山	3	0.034
31	鳥 取	1	0.019
32	島 根	1	0.015
33	岡 山	12	0.065
34	広 島	2	0.007
35	山 口	2	0.015
36	徳 島	2	0.029
37	香 川	2	0.022
38	愛 媛	4	0.031
39	高 知	2	0.030
40	福 岡	24	0.047
41	佐 賀	1	0.013
42	長 崎	1	0.008
43	熊 本	3	0.018
44	大 分	4	0.036
45	宮 崎	1	0.010
46	鹿 児 島	1	0.006
47	沖 縄	8	0.054

(す り)

	都道府県	認知	犯罪率
	全 国	1,443	0.116
	九 州	139	0.099
1	北海道	14	0.027
2	青 森	-	0.000
3	岩 手	2	0.017
4	宮 城	3	0.013
5	秋 田	1	0.011
6	山 形	-	0.000
7	福 島	4	0.023
8	東 京	510	0.362
9	茨 城	7	0.025
10	栃 木	1	0.005
11	群 馬	3	0.016
12	埼 玉	53	0.072
13	千 葉	39	0.062
14	神奈川	81	0.088
15	新 潟	3	0.014
16	山 梨	1	0.013
17	長 野	6	0.030
18	静 岡	10	0.028
19	富 山	6	0.060
20	石 川	27	0.243
21	福 井	-	0.000
22	岐 阜	10	0.052
23	愛 知	49	0.066
24	三 重	3	0.017
25	滋 賀	8	0.057
26	京 都	22	0.087
27	大 阪	345	0.394
28	兵 庫	59	0.110
29	奈 良	1	0.008
30	和歌山	2	0.022
31	鳥 取	-	0.000
32	島 根	1	0.015
33	岡 山	3	0.016
34	広 島	7	0.026
35	山 口	10	0.077
36	徳 島	1	0.014
37	香 川	4	0.043
38	愛 媛	4	0.031
39	高 知	4	0.060
40	福 岡	87	0.170
41	佐 賀	2	0.025
42	長 崎	1	0.008
43	熊 本	14	0.082
44	大 分	4	0.036
45	宮 崎	1	0.010
46	鹿 児 島	6	0.039
47	沖 縄	24	0.163

第7 刑法犯 認知・検挙状況

1 刑法犯 罪種別 認知・検挙件数・検挙人員(1)

罪種	認知・検挙				検 挙					
	認 知		件 数		総 数		自 署 管 内 発 生 事 件			
	総 数	うち) 本月事件	既 届	うち) 本月事件	総 数	うち) 解 決	計	うち) 既 届	うち)未届 (現認を除く)	
刑 法 犯 総 数	9,124	6,430	8,833	6,325	4,075	311	3,880	3,684	143	
凶 悪 犯	71	49	63	43	65	2	65	60	3	
殺 人	12	12	8	8	13	1	13	10	2	
殺 人	12	12	8	8	13	1	13	10	2	
嬰 児 殺										
組 織 的 殺 人										
組 織 的 嬰 児 殺										
殺 人 予 備										
自 殺 関 与 ・ 同 意 殺 人										
強 盗	18	15	18	15	20		20	20		
強 盗 殺 人										
強 盗 傷 人	13	11	13	11	13		13	13		
強 盗 ・ 不 同 意 性 交 等					1		1	1		
強 盗 ・ 準 強 盗	5	4	5	4	6		6	6		
放 火	11	10	9	8	11		11	9	1	
不 同 意 性 交 等	30	12	28	12	21	1	21	21		
粗 暴 犯	1,004	754	985	744	888	6	887	873	7	
凶 器 準 備 集 合										
暴 行	354	296	349	291	318	2	318	313	1	
傷 害	526	377	517	372	464	2	463	456	4	
うち)傷害致死	2	1	2	1	2		2	2		
脅 迫	95	72	93	72	85		85	84	1	
恐 喝	29	9	26	9	21	2	21	20	1	
窃 盗 犯	5,985	4,589	5,893	4,547	2,280	265	2,116	2,054	50	
侵 入 盗	480	339	465	333	215	23	212	198	11	
乗 り 物 盗	1,830	1,482	1,810	1,470	297	109	273	261	12	
非 侵 入 盗	3,675	2,768	3,618	2,744	1,768	133	1,631	1,595	27	
知 能 犯	655	208	587	204	302	13	282	255	27	
詐 欺	596	203	543	200	258	12	244	227	17	
横 領	34	2	32	2	22		20	20		
うち)業務上横領	18		17		14		14	14		
偽 造	21	2	10	1	19	1	16	7	9	
通 貨 偽 造	2	1	2	1	4	1	4	3	1	
文 書 偽 造	19	1	8		15		12	4	8	
支 払 用 カ ー ド 偽 造										
有 価 証 券 偽 造										
印 章 偽 造										
汚 職	3	1	1	1	3		2	1	1	
うち)賄賂	1				1		1		1	
あ っ せ ん 利 得 処 罰 法										
背 任	1		1							
風 俗 犯	102	43	87	41	92	1	89	76	12	
賭 博	2		1		2		2	1	1	
普 通 賭 博										
常 習 賭 博	2		1		2		2	1	1	
賭 博 開 帳 等										

件数				自署管内発生事件で他署が検挙した件数				検挙人員			
他署管内発生事件				総数		うち)		総数		うち)	
計	うち)		うち)他県発生	うち)	うち)	既届	うち)	うち)	うち)	少年	うち)
	うち)他県発生	既届									
195	10	150	2	204	19	154	6	2,979	481	435	45
				2	2			65	6	10	
								12	5		
								12	5		
								23		10	
								16		9	
								1			
								6		1	
								10	1		
				2	2			20			
1				1				880	60	64	7
								304	28	9	1
1				1				473	29	41	6
								2	1		
								77	2	3	
								26	1	11	
164		143		172	8	147	4	1,354	337	265	31
3		2		7	4	6	4	78	12	13	3
24		19		24		19		120	4	77	1
137		122		141	4	122		1,156	321	175	27
20	8	5	1	19	7	5	1	212	34	12	
14	7	3	1	14	7	3	1	179	27	11	
2		1		2		1		19	5		
								11	3		
3	1	1		2		1		12	2	1	
								1			
3	1	1		2		1		11	2	1	
1				1				2			
3	1	1	1	2				80	1	7	
								10			
								3			
								7			

1 刑法犯罪種別 認知・検挙件数・検挙人員(2)

認知・検挙 罪種		認知件数				検挙												
		総数	うち)			総数	自署管内発生事件											
			うち) 本月事件	既届	うち) 本月事件		うち) 解決	計	うち) 既届	うち)未届 (現認を除く)								
わ	い	せ	つ	85	38	74	36	80	1	77	68	8						
	不	同	意	わ	い	せ	つ	50	22	44	22	47	1	45	41	4		
	公	然	わ	い	せ	つ	26	16	24	14	23	23	21	1				
	わ	い	せ	つ	物	頒	布	等	7	4	8	7	4	3				
	面	会	要	求	等	2	2	2	2	2	2	2						
	性	的	姿	態	撮	影	等	処	罰	法	15	5	12	5	10	10	7	3
そ	の	他	の	刑	法	犯	1,307	787	1,218	746	448	24	441	366	44			
	占	有	離	脱	物	横	領	186	117	169	111	70	2	67	56	11		
	危	険	運	転	致	死	傷											
	過	失	傷	害	4	2	4	2	4	4	4	4	4					
	過	失	致	死														
	業	務	上	等	過	失	致	死	傷	9	8	8	8	7	1			
	内	乱																
	外	患																
	国	交																
	公	務	執	行	妨	害	24	19	7	5	22	22	5	4				
	逃	走																
	犯	人	蔵	匿	証	拠	隠	滅	4	3	4	3	3					
	騒	乱																
	失	火																
	激	発	物	破	裂	・	ガ	ス	漏	出	等							
	出	水	・	水	利	妨	害											
	往	来	妨	害														
	住	居	侵	入	181	148	172	142	102	3	102	92	3					
	秘	密	侵	害														
	あ	へ	ん	煙	吸	食	所	持										
	飲	料	水	汚	染													
	偽	証																
	虚	偽	告	訴														
	淫	行	勸	誘	・	重	婚											
	富	く	じ															
	礼	拝	所	不	敬	2	2											
	墮	胎																
	遭	棄	1	1														
	逮	捕	監	禁	6	3	6	3	5	5	5	5						
	略	取	誘	拐	・	人	身	売	買	1	1	1						
	名	誉	毀	損	13	2	13	2	13	1	13	13						
	信	用	毀	損	・	威	力	業	務	妨	害	13	2	12	1			
	不	動	産	侵	奪	1	1											
	盜	品	15	1	3													
	文	書	等	毀	棄	1												
	建	造	物	等	損	壊	80	39	73	33	19	19	13	3				
	境	界	損	壊														
	器	物	損	壊	等	748	454	739	447	161	18	160	153	1				
	不	正	指	令	電	磁	的	記	録									
	暴	力	行	為	等	処	罰	法										
	決	闘	罪	二	関	ス	ル	件										
	爆	発	物	取	締	罰	則											
	航	空	機	強	取	等	処	罰	法									
	火	炎	び	ん	使	用	処	罰	法									
	航	空	危	険	行	為	処	罰	法									
	人	質	強	要	行	為	処	罰	法									
	毒	物	混	入	等	防	止	等	法									
	サ	リ	ン	等	被	害	防	止	法									
	組	織	的	犯	罪	処	罰	等	法	律	16	2	2	10				
	公	衆	等	資	金	提	供	等	処	罰	法							

件数				自署管内発生事件で他署が検挙した件数				検挙人員			
他署管内発生事件				総数	うち)		うち)	総数	うち)		うち)
計	うち)		うち)		既届	うち)			うち)	うち)	
	うち)他県発	既届		うち)他県発			他県	他県			女
3	1	1	1	2				63	1	7	
2				2				39	1	5	
								17		1	
1	1	1	1					5		1	
								2			
								7			
7	1	1		8	2	2	1	388	43	77	7
3				3				62	10	6	1
								4	2		
								11	2		
								15	3	1	
1				1				6			
								99	14	35	4
				1	1	1	1				
								6			
								8	2	1	
								10	1	1	
								9		3	
								13	2	11	2
								1			
								19		4	
1		1		1		1		115	3	12	
2	1			2	1			10	4	3	

2 刑法犯 罪種別 死傷被害者数

罪 種	死傷被害者数		死傷被害者数					
	総数	うち) 女	死者		重傷者		軽傷者	
			うち) 女	うち) 女	うち) 女	うち) 女		
刑 法 犯 総 数	582	227	10	4	47	13	525	210
凶 悪 犯	24	9	1	1	3	1	20	7
殺 人	7	4	1	1	2	1	4	2
殺 人	7	4	1	1	2	1	4	2
嬰 児 殺								
組 織 的 殺 人								
組 織 的 嬰 児 殺								
殺 人 予 備								
自 殺 関 与 ・ 同 意 殺 人								
強 盗	13	2			1		12	2
強 盗 殺 人								
強 盗 傷 人	13	2			1		12	2
強 盗 ・ 不 同 意 性 交 等								
強 盗 ・ 準 強 盗								
放 火								
不 同 意 性 交 等	4	3					4	3
粗 暴 犯	535	210	2		41	11	492	199
凶 器 準 備 集 合								
暴 行								
傷 害	535	210	2		41	11	492	199
うち) 傷 害 致 死	2		2					
脅 迫								
恐 喝								
窃 盗 犯								
侵 入 盗								
乗 り 物 盗								
非 侵 入 盗								
知 能 犯								
詐 欺								
横 領								
うち) 業 務 上 横 領								
偽 造								
通 貨 偽 造								
文 書 偽 造								
支 払 用 カ ー ド 偽 造								
有 価 証 券 偽 造								
印 章 偽 造								
汚 職								
うち) 賄 賂								
あ っ せ ん 利 得 処 罰 法								
背 任								
風 俗 犯	3	3					3	3
賭 博								
普 通 賭 博								
常 習 賭 博								
賭 博 開 帳 等								

死傷被害者数		死傷被害者数							
		総数		死者		重傷者		軽傷者	
罪種		うち) 女	うち) 女	うち) 女	うち) 女	うち) 女	うち) 女	うち) 女	
わ い せ つ	同意わいせつ	3	3					3	3
	不同意わいせつ	3	3					3	3
	公然わいせつ								
	わいせつ物頒布等								
	面会要求等								
性的姿態撮影等処罰法									
その他の刑法犯		20	5	7	3	3	1	10	1
占有離脱物横領									
危険運転致死傷									
過失傷害		4	1					4	1
過失致死									
業務上等過失致死傷		12	3	6	2	2	1	4	
内乱									
外患									
国交									
公務執行妨害									
逃走									
犯人蔵匿証拠隠滅									
騒乱									
失火									
激発物破裂・ガス漏出等									
出水・水利妨害									
往来妨害									
住居侵入									
秘密侵害									
あへん煙吸食所持									
飲料水汚染									
偽証									
虚偽告訴									
淫行勧誘・重婚									
富くじ									
礼拝所不敬									
墮胎									
遺棄		1	1	1	1				
逮捕監禁		3				1		2	
略取誘拐・人身売買									
名誉毀損									
信用毀損・威力業務妨害									
不動産侵奪									
盗品									
文書等毀棄									
建造物等損壊									
境界損壊									
器物損壊等									
不正指令電磁的記録									
暴力行為等処罰法									
決闘罪二関スル件									
爆発物取締罰則									
航空機強取等処罰法									
火炎びん使用処罰法									
航空危険行為処罰法									
人質強要行為処罰法									
毒物混入等防止等法									
サリン等被害防止法									
組織的犯罪処罰等法律									
公衆等資金提供等処罰法									

3 窃盗 手口別 認知・検挙件数・検挙人員

認知・検挙		総数	侵入計	空き巣	忍込み	居空き	A T M 破り	金庫破り	旅館荒し	官公署 荒し	学校荒し
認知件数	計	5,985	480	137	90	14		14	11	1	17
	うち)既届	5,893	465	133	88	14		14	9	1	17
	うち)未届	81	13	4	2				2		
検挙件数 (発生地計上方式)	計	2,288	219	49	40	5		6	3		13
	うち)既届	2,201	204	43	38	5		6	3		13
	うち)未届	74	12	5	2						
検挙件数 (検挙地計上方式)	計	2,280	215	49	40	5		6	3		13
	うち)既届	2,197	200	43	38	5		6	3		13
	うち)未届	70	12	5	2						
検挙人員	計	1,354	78	12	8	3		2	2		9
	うち)少年	265	13		1						5

認知・検挙		オートバイ盗			自転車盗			非侵入盗 計	職権盗	慶弔盗	追出し盗
		計	キーあり	キーなし	計	施錠あり	施錠なし				
認知件数	計	323	190	133	1,448	433	1,015	3,675			
	うち)既届	320	187	133	1,434	432	1,002	3,618			
	うち)未届	3	3		13	1	12	49			
検挙件数 (発生地計上方式)	計	74	48	26	180	32	148	1,772			
	うち)既届	70	45	25	170	32	138	1,717			
	うち)未届	4	3	1	9		9	46			
検挙件数 (検挙地計上方式)	計	74	48	26	180	32	148	1,768			
	うち)既届	70	45	25	170	32	138	1,717			
	うち)未届	4	3	1	9		9	42			
検挙人員	計	38	25	13	67	10	57	1,156			
	うち)少年	32	22	10	42	5	37	175			

認知・検挙		仮睡者 ねらい	車上ねらい			部ねらい	脱衣場 ねらい	自動販売機 ねらい	色ねらい	工事場 ねらい	万引き
			計	施錠あり	施錠なし						
認知件数	計	135	507	113	394	236	7	7	17	52	1,284
	うち)既届	134	505	113	392	235	7	7	17	51	1,257
	うち)未届	1	2		2	1				1	23
検挙件数 (発生地計上方式)	計	11	231	11	220	24	1	6	15	9	920
	うち)既届	10	229	11	218	22	1	6	15	8	897
	うち)未届		2		2	2				1	19
検挙件数 (検挙地計上方式)	計	11	231	11	220	24	1	6	15	9	920
	うち)既届	10	229	11	218	22	1	6	15	8	897
	うち)未届		2		2	2				1	19
検挙人員	計	6	35	2	33	15		5	6	5	692
	うち)少年	1	8	1	7	12		5	1		101

病院荒し	給油所 荒し	事務所 荒し	出店荒し	工場荒し	更衣室 荒し	倉庫荒し	侵入の 盗他	乗り物盗 計	自動車盗		
									計	キーあり	キーなし
		36	100	6	1	29	24	1,830	59	48	11
		33	98	6	1	27	24	1,810	56	45	11
		2	1			2		19	3	3	
1		13	36	4	4	15	30	297	43	34	9
1		11	35	4	4	13	28	280	40	31	9
		1				2	2	16	3	3	
1		13	32	4	4	15	30	297	43	34	9
1		11	31	4	4	13	28	280	40	31	9
		1				2	2	16	3	3	
1		4	14	2		9	12	120	15	14	1
			4			1	2	77	3	3	

買物盗	訪問盗	払出盗	A T M ねらい	窓 ねらい	口 ねらい	途 ねらい	中 ねらい	室 ねらい	内 ねらい	客 ねらい	室 ねらい	病 ねらい	室 ねらい	ひったくり	すり	置き
6	11	10						14	9	2	8	24	466			
6	11	6						14	9	2	8	21	465			
		4										2	1			
5	4	23						2	1		3	20	167			
5	4	12						2	1		3	17	166			
		11										2	1			
5	4	19						2	1		3	20	167			
5	4	12						2	1		3	17	166			
		7										2	1			
7	3	5									4	20	125			
3	1										4	10	12			

職 ねらい	場 ねらい	同 ねらい	居 ねらい	さい ねらい	銭 ねらい	非侵入盗 その他
105		26	4	745		
102		25	4	732		
3		1		10		
38		14	7	271		
37		13	7	262		
1		1		6		
38		14	7	271		
37		13	7	262		
1		1		6		
32		7	1	188		
6				11		

4 刑法犯 罪種別 発生時間帯・発生曜日別 認知件数

発生時間帯・曜日 罪種	総数	発生時間帯								
		0～2時	2～4時	4～6時	6～8時	8～10時	10～12時	12～14時	14～16時	16～18時
刑法犯総数	9,124	325	242	184	150	230	415	351	404	415
凶悪犯	71	7	7	3		3	4	3	3	3
殺 人	12	1				1	1	2	3	1
殺 人	12	1				1	1	2	3	1
嬰 児 殺										
組 織 的 殺 人										
組 織 的 嬰 児 殺										
殺 人 予 備										
自 殺 関 与 ・ 同 意 殺 人										
強 盗	18	3	3	2			3			
強 盗 殺 人										
強 盗 傷 人	13	3	3	1			2			
強 盗 ・ 不 同 意 性 交 等										
強 盗 ・ 準 強 盗	5			1			1			
放 火	11	3	1			2		1		2
不 同 意 性 交 等	30		3	1						
租 暴 犯	1,004	96	88	54	41	52	66	60	59	67
凶 器 準 備 集 合										
暴 行	354	36	27	22	16	22	20	28	27	30
傷 害	526	56	57	30	23	25	32	25	20	26
うち) 傷害致死	2									
脅 迫	95	4	4	2	2	3	13	5	11	10
恐 喝	29					2	1	2	1	1
窃 盗 犯	5,985	100	95	79	69	132	285	233	281	285
侵 入 盗	480	4	13	4	1	3	6	5	10	4
乗 り 物 盗	1,830	12	6	6	9	7	10	11	20	25
非 侵 入 盗	3,675	84	76	69	59	122	269	217	251	256
知 能 犯	655	60	5	6	11	13	21	14	16	17
詐 欺	596	51	5	6	11	13	20	13	15	14
横 領	34	2								1
横 領	16	2								1
業 務 上 横 領	18									
偽 造	21	6					1		1	2
うち) 通貨偽造	2						1			
うち) 文書偽造	19	6							1	2
うち) 支払用カード偽造										
うち) 有価証券偽造										
汚 職	3	1						1		
うち) 賄賂	1									
あ っ せ ん 利 得 処 罰 法										
背 任	1									
風 俗 犯	102	6	4	4	5	6	5	6	7	13
賭 博	2									
わ い せ つ	85	4	4	3	5	5	5	6	6	13
うち) 不同意わいせつ	50	4	2	2	1	2	2	5	4	6
うち) 公然わいせつ	26		1	1	4	2	3		2	6
うち) 面会要求等	2									
性的姿態撮影等処罰法	15	2		1		1			1	
そ の 他 の 刑 法 犯	1,307	56	43	38	24	24	34	35	38	30
うち) 占有離脱物横領	186	4	5	2	4	5	10	13	11	6
うち) 公務執行妨害	24	3	3	4		3	1	1		1
うち) 住居侵入	181	18	15	11	8	8	6	8	11	7
うち) 逮捕監禁	6									
うち) 略取誘拐・人身売買	1	1								
うち) 盗品等	15	1			1				1	
うち) 器物損壊等	748	17	16	16	9	6	12	6	11	13

(注) 発生時間帯の「不明」欄は、同日中の被害であるが、発生時間帯に1時間以上の開きがあるもの及び始期時間が不明のもの。

(注) 「時間・曜日不明」欄には、発生年月日が2日以上にまたがったものを含む。

				発生曜日							時間・曜日 不明
18~20時	20~22時	22~24時	不明	日	月	火	水	木	金	土	
381	348	286	2,481	1,024	861	811	879	802	916	919	2,912
3	1	6	18	15	5	8	8	9	6	10	10
1			1	2	1	1	1	2	1	3	1
1			1	2	1	1	1	2	1	3	1
	1	4	1	4	1	2	2	3	2	3	1
	1	2		4	1	1		2	2	2	1
		2	1			1	2	1		1	
1				1	1	3	3			2	1
1		2	16	8	2	2	2	4	3	2	7
82	84	100	127	205	120	122	138	113	152	126	28
35	33	42	15	68	51	46	43	41	56	48	1
39	39	48	89	113	51	67	78	57	76	67	17
											2
5	11	9	12	18	16	9	12	12	16	8	4
3	1	1	11	6	2		5	3	4	3	6
238	201	107	1,884	629	572	527	554	528	588	591	1,996
2	5	5	139	30	32	25	29	29	30	26	279
24	13	13	863	166	160	135	130	123	164	141	811
212	183	89	882	433	380	367	395	376	394	424	906
13	11	13	166	44	50	50	66	53	53	50	289
13	11	13	157	41	45	46	63	49	50	48	254
			4	1	1	2	1	1	1		27
			3	1	1	1	1	1	1		10
			1			1					17
			5	1	3	2	2	3	2	2	6
								1			1
			5	1	3	2	2	2	2	2	5
				1	1						1
											1
											1
9	8	5	11	11	12	14	12	14	13	13	13
											2
6	5	5	9	8	11	13	10	9	12	13	9
4	3	2	7	5	6	6	7	5	10	5	6
2	1	3	1	3	4	5	2	4	2	6	
											2
3	3		2	3	1	1	2	5	1		2
36	43	55	275	120	102	90	101	85	104	129	576
11	8	8	75	29	23	20	24	14	28	24	24
3	1	3	1	4	3	4	4	1	5	3	
9	13	15	25	27	22	20	21	18	20	26	27
			4		2	1				1	2
							1				
	2	2	5	4		3		1	2	2	3
9	16	25	138	46	41	32	40	40	39	56	454

5 窃盗 手口別 発生時間帯・発生曜日別 認知件数

発生時間帯・曜日 手口	総数	発生時間帯									
		0～2時	2～4時	4～6時	6～8時	8～10時	10～12時	12～14時	14～16時	16～18時	
窃盗 総数	5,985	100	95	79	69	132	285	233	281	285	
侵入 盗	480	4	13	4	1	3	6	5	10	4	
空き巣	137					2	1	3	3	1	
忍込み	90	1	6	2		1					
居空き	14		2	1							
A T M 破り											
金庫破り	14						1				
旅館荒し	11									2	
官公署荒し	1										
学校荒し	17		1								
病院荒し											
給油所荒し											
事務所荒し	36		1								
出店荒し	100	3	3	1	1		4	2	4		
工場荒し	6									1	
更衣室荒し	1										
倉庫荒し	29								1		
その他	24								2		
乗り物 盗	1,830	12	6	6	9	7	10	11	20	25	
自動車 盗	59	1	2		4		1				
オートバイ 盗	323	7	3	4		2	2	3	4	2	
自転車 盗	1,448	4	1	2	5	5	7	8	16	23	
非侵入 盗	3,675	84	76	69	59	122	269	217	251	256	
職権 盗											
慶弔 盗											
追出し 盗											
買物 盗	6		1				2			2	
訪問 盗	11								1		
払出 盗	10		1				3	1			
A T M ねらい											
窓口 ねらい											
途中 ねらい											
室内 ねらい	14										
客室 ねらい	9										
病室 ねらい	2										
ひったくり	8		1	1			1				
すり	24		2	2	3	1	1		2	1	
置き	466	8	12	3	7	19	41	36	39	33	
仮睡者 ねらい	135	2	8	6	1			1			
車上 ねらい	507	3	5	4	7	7	10	6	13	10	
部品 ねらい	236	2	1	2	1	1	1		1		
脱衣場 ねらい	7				1				1	1	
自動販売機 ねらい	7									1	
色情 ねらい	17							1	1	1	
工事場 ねらい	52	1									
万引き	1,284	52	36	40	21	76	181	148	156	170	
職場 ねらい	105	1		3		2	1		2	1	
同居 ねらい	26									1	
さい銭 ねらい	4										
その他	745	15	9	8	18	16	28	24	35	35	

(注) 発生時間帯の「不明」欄は、同日中の被害であるが、発生時間帯に1時間以上の開きがあるもの及び始期時間が不明のもの。

(注) 「時間・曜日不明」欄には、発生年月日が2日以上にまたがったものを含む。

				発生曜日							時間・曜日 不明
18~20時	20~22時	22~24時	不明	日	月	火	水	木	金	土	
238	201	107	1,884	629	572	527	554	528	588	591	1,996
2	5	5	139	30	32	25	29	29	30	26	279
			60	3	13	10	7	13	12	12	67
1		1	32	7	7	6	8	9	2	5	46
1	1	1	7	2	1	1	1	1	5	2	1
	1						1	1			12
	1		3		1	2		1	2		5
											1
			5	2	2	1	1				11
	1	1	2	3			2				31
	1	2	20	10	7	4	6	2	6	6	59
							1				5
			1				1				
			3	2	1				1		25
			6	1		1	1	2	2	1	16
24	13	13	863	166	160	135	130	123	164	141	811
1	1		17	8	4	2	3	3		7	32
5	2	5	116	21	17	29	28	20	28	12	168
18	10	8	730	137	139	104	99	100	136	122	611
212	183	89	882	433	380	367	395	376	394	424	906
1					2		3			1	
			3	1			2		1		7
1	1		1		3		2		2	1	2
			5	1	1		2	1			9
1			4			1	2	2			4
			1							1	1
	3	2		1	2			1	1	3	
1	1	1	7	8	2	2		5	1	4	2
36	27	11	173	75	61	53	51	65	70	70	21
	3	1	103	51	4	9	8	16	8	29	10
2	7	5	210	32	40	43	45	33	45	51	218
3	3		47	8	7	12	9	7	11	8	174
		1	3	2	1	1	1	2			
			1					1	1		5
1			7	3	1		1	2	1	3	6
			1		1			1			50
136	101	48	85	177	182	179	192	156	183	181	34
5	5	1	30	6	10	7	8	3	11	6	54
	1		2			2			1	1	22
	1		1	1				1			2
25	30	19	198	67	63	58	69	80	58	65	285

6 刑法犯 罪種別 発生場所別 認知件数 (1)

罪種	発生場所		一戸建住宅	中高層住宅	その他の住宅	学校(幼稚園)	駐車場	駐輪場	道路上	駅	その他の鉄道施設
	総数										
刑法犯総数	9,124		914	1,063	971	200	156	57	734	116	1
凶悪犯	71		15	11	5				12	1	
殺	12		4	3	1				2		
殺	12		4	3	1				2		
嬰兒殺											
組織的殺人											
組織的嬰兒殺											
殺人予備											
自殺関与・同意殺人											
強盗	18		3	1	1				9		
強盗殺人											
強盗傷人	13		1	1					8		
強盗・不同意性交等											
強盗・準強盗	5		2		1				1		
放火	11		6	2	1						
不同意性交等	30		2	5	2				1	1	
粗暴犯	1,004		141	144	145	20	7		181		
凶器準備集合											
暴行	354		53	50	42	11	3		61		
傷害	526		65	73	76	9	4		103		
うち)傷害致死	2		1	1							
脅迫	95		21	17	25				12		
恐喝	29		2	4	2				5		
窃盗犯	5,985		484	671	606	134	104	56	377	113	1
侵入盗	480		145	46	66	19					
乗り物盗	1,830		122	378	346	50	29	50	210	112	
非侵入盗	3,675		217	247	194	65	75	6	167	1	1
知能犯	655		89	76	44				35		
詐欺	596		88	73	43				31		
横領	34			3					1		
横領	16								1		
業務上横領	18			3							
偽造	21				1				1		
うち)通貨偽造	2										
うち)文書偽造	19				1				1		
うち)支払用カード偽造											
うち)有価証券偽造											
汚職	3								2		
うち)賄賂	1										
あっせん利得処罰法											
背任	1		1								
風俗犯	102		5	11	14	3			15		
賭博	2			1							
わいせつ	85		5	6	9	2			15		
うち)不同意わいせつ	50		2	5	5	2			10		
うち)公然わいせつ	26			1	1				5		
うち)面会要求等	2										
性的姿態撮影等処罰法	15			4	5	1					
その他の刑法犯	1,307		180	150	157	43	45	1	114	2	
うち)占有離脱物横領	186			2			5	1	27		
うち)公務執行妨害	24		1	1	1				12		
うち)住居侵入	181		68	31	29	12	1				
うち)逮捕監禁	6										
うち)略取誘拐・人身売買	1			1							
うち)盗品等	15		1	2	1		1			1	
うち)器物損壊等	748		95	99	115	28	37		70		

空	港	海	港	競馬場	競輪場	オート レース場	競艇場	遊園地	動物園	神社仏閣	都市公園	地下街 地下通路	高速道路	ゴルフ場	その他の スポーツ 施設
31			50		1			2		5	147	1	1	5	69
											4				
											1				
											1				
											3				
4			5								14				4
3			3								2				1
1											12				3
			2												
22			42		1					5	84	1		4	52
			2												1
2			7		1						28				19
20			33							5	56	1		4	32
											3		1		2
											3		1		2
											1				1
											2		1		1
5			3					2			42			1	11
2								1			4			1	1
											1				
1															
												2			
1			3					1			29				8

6 刑法犯 罪種別 発生場所別 認知件数 (2)

罪種	発生場所	病(医)院 診療所	老人ホーム・ 介護、障害者 福祉施設	一泊・ ホテル 旅館	般ル館	サウナ等 公衆浴場	コ イン ド リ ー	映 画 館 等	商業施設(デ パート、ショッ ピング モール、ショッ ピング センター、スー パー マーケット等)	コ ン ビ ニ エ ス ト	ド ラ グ ス ト ア	景 交 換 所	品 所
刑 法 犯 総 数		46	35	162	6	38	3	1,365	536	82	2		
凶 悪 犯		1		7				1	1				
殺 人													
殺 人													
嬰 児 殺													
組 織 的 殺 人													
組 織 的 嬰 児 殺													
殺 人 予 備													
自 殺 関 与 ・ 同 意 殺 人													
強 盗								1	1				
強 盗 殺 人													
強 盗 傷 人								1					
強 盗 ・ 不 同 意 性 交 等													
強 盗 ・ 準 強 盗										1			
放 火		1											
不 同 意 性 交 等				7									
粗 暴 犯		9	10	17				16	28				
凶 器 準 備 集 合													
暴 行		4	3	6				9	20				
傷 害		5	6	8				3	4				
うち) 傷害致死													
脅 迫			1	2				3	1				
恐 喝				1				1	3				
窃 盗 犯		23	17	95	6	31	1	1,215	444	76			
侵 入 盗			5	12		1		2					
乗 り 物 盗		5	1	18	1		1	188	36	2			
非 侵 入 盗		18	11	65	5	30		1,025	408	74			
知 能 犯		2		21				45	22			1	
詐 欺		2		20				44	21			1	
横 領									1				
横 領										1			
業 務 上 横 領													
偽 造				1				1					
うち) 通貨偽造								1					
うち) 文書偽造				1									
うち) 支払用カード偽造													
うち) 有価証券偽造													
汚 職													
うち) 賄賂													
あ っ せ ん 利 得 処 罰 法													
背 任													
風 俗 犯		2	3	4				3	9				
賭 博													
わ い せ つ		2	3	3				3	8				
うち) 不同意わいせつ		2	3	2				2	2				
うち) 公然わいせつ				1				1	6				
うち) 面会要求等													
性的 姿 態 撮 影 等 処 罰 法				1					1				
そ の 他 の 刑 法 犯		9	5	18		7	2	85	32	6	1		
うち) 占有離脱物横領				4		3		47	20	2			
うち) 公務執行妨害				1				1	1				
うち) 住居侵入			1	4		1		2	2			1	
うち) 逮捕監禁													
うち) 略取誘拐・人身売買													
うち) 盗品等								2	1				
うち) 器物損壊等		9	4	5		3	2	26	7	3			

給油所	レンタルビデオ店	貴金属店	古物店	その他の商	その他の店	風俗営業店				特定遊興飲食店		店舗型性風俗特殊営業店		
						ぱちんこ屋	まあじゃん屋	ゲームセンター	その他の営業店	ナイトクラブ等	その他の営業店	個室付浴	モーテル・ラブホテル等	その他の営業店
80	13	5	28		214	111	1	16	18	18	14		12	1
					1								1	
					1									
					1									
														1
1					8	8		1	12	4	7		2	
								5	1	2		6		
					8	2			9	4	1		1	
								1						1
1									1					
71	11	2	20		134	81	1	13	2	12	4			1
1		1	1		16		1				2			1
1	1		2		20	6		1			1			
69	10	1	17		98	75		12	2	12	1			
2		1	6		31	2				1	1			7
2		1	2		26	2				1	1			7
			4		2									
			3		1									
			1		1									
					3									
6	2	2	2		38	20		1	4		2			1
1	1				3	9								
5	1				27	10		1	1		1			

6 刑法犯 罪種別 発生場所別 認知件数 (3)

罪種	発生場所	カラオケボックス	マンガ喫茶・インターネットカフェ	深夜飲食店	その他の飲食店	質屋	貸金業	銀行	郵便局	信用金庫・組合	農(漁)業協同組合	その他の社・事務所	官公署
刑法犯	総数	33	14	167	283	1		56	14	4	10	213	82
凶悪犯				2	2								1
殺	人												
殺	人												
嬰	児殺												
組	織的殺人												
組	織的嬰兒殺												
殺	人予備												
自	殺関与・同意殺人												
強	盗												1
強	盗殺人												
強	盗傷人												1
強	盗・不同意性交等												
強	盗・準強盗												
放	火				1								
不	同意性交等			2	1								
粗	暴犯	12		55	47							14	5
凶	器準備集合												
暴	行	6		15	15							5	2
傷	害	6		35	30							6	2
	うち)傷害致死												
脅	迫			2	1							2	1
恐	喝			3	1							1	
窃	盗犯	9	4	70	149	1		14	1	1	4	139	31
侵	入盗			32	48							42	2
乗	り物盗	5	1	3	33							27	12
非	侵入盗	4	3	35	68	1		14	1	1	4	70	17
知	能犯	10	10	28	47			36	12	3	3	28	14
詐	欺	10	10	28	46			34	12		1	22	5
横	領				1			2		3	2	4	
横	領				1			1			1	1	
業	務上横領							1		3	1	3	
偽	造											2	8
	うち)通貨偽造												
	うち)文書偽造											2	8
	うち)支払用カード偽造												
	うち)有価証券偽造												
汚	職												1
	うち)賄賂												1
あ	っせん利得処罰法												
背	任												
風	俗犯			3	2							1	1
賭	博												
わ	いせつ			3	1								1
	うち)不同意わいせつ			3									1
	うち)公然わいせつ				1								
	うち)面会要求等												
	性的姿態撮影等処罰法				1							1	
そ	の他の刑法犯	2		9	36			6	1		3	31	30
	うち)占有離脱物横領			3	7			1	1			2	1
	うち)公務執行妨害				1								3
	うち)住居侵入				3							4	5
	うち)逮捕監禁				1								
	うち)略取誘拐・人身売買												
	うち)盗品等												
	うち)器物損壊等	1		5	17			2			3	13	14

地下鉄内	新幹線内	その他の 列車内	航空機内	船舶内	バス内	タクシー内	その他の 自動車内	空き家	工事現場	資材置場	田畑	河川敷	空き地	その他
		1	5	4	4	20	20	7	92	44	76	1	31	612
							1							5
														1
														1
							1							4
			1		1	1	12		3	2	2		2	59
			1		1	1	4				2			17
							7		2	2			2	37
							1							2
									1					3
		1	1	2	2	4		4	82	39	69	1	20	320
								2	7	2				23
									2	3	5		5	96
		1	1	2	2	4		2	73	34	64	1	15	201
						10	1			1				66
						10	1			1				51
														11
														7
														4
														4
														1
														3
			3	2	1	5	4	3	7	2	5		9	149
			1		1	4			1				2	28
														1
								1						9
							3							
														1
			1	2		1	1	2	4	2	5		6	78

7 窃盗 手口別 発生場所別 認知件数(1)

手口	発生場所									
	総数	一戸建住宅	中高層住宅	その他の住宅	学校(幼稚園)	駐車場	駐輪場	道路上	駅	その他の鉄道施設
窃盗総数	5,985	484	671	606	134	104	56	377	113	1
侵入盗	480	145	46	66	19					
空き巣	137	81	22	34						
忍込み	90	55	17	18						
居空き	14	6	3	5						
A T M 破り										
金庫破り	14									
旅館荒し	11									
官公署荒し	1									
学校荒し	17				16					
病院荒し										
給油所荒し										
事務所荒し	36									
出店荒し	100									
工場荒し	6									
更衣室荒し	1				1					
倉庫荒し	29	3		4	2					
その他	24		4	5						
乗り物盗	1,830	122	378	346	50	29	50	210	112	
自動車盗	59	5	9	7		7		8		
オートバイ盗	323	34	64	46	3	10	2	74	10	
自転車盗	1,448	83	305	293	47	12	48	128	102	
非侵入盗	3,675	217	247	194	65	75	6	167	1	1
職権盗										
慶弔盗										
追出し盗										
買物盗	6									
訪問盗	11	3	6	2						
払出盗	10									
A T M ねらい										
窓口ねらい										
途中ねらい										
室内ねらい	14	7	2	3						
客室ねらい	9									
病室ねらい	2									
ひったくり	8			1				3		
すり	24					2		5		
置引き	466	6	5	7	6	1		12	1	
仮睡者ねらい	135	4	14	4		7		49		
車上ねらい	507	102	54	68	2	55	2	57		
部品ねらい	236	16	94	47	2	7	4	20		1
脱衣場ねらい	7									
自動販売機ねらい	7	1		1		1				
色情ねらい	17	2	2	2						
工事場ねらい	52							1		
万引き	1,284									
職場ねらい	105	1	3	2	1					
同居ねらい	26	6	9	10						
さい銭ねらい	4									
その他	745	69	58	47	54	2		20		

空	港	海	港	競馬場	競輪場	オートレース場	競艇場	遊園地	動物園	神社仏閣	都市公園	地下街	地下通路	高速道路	ゴルフ場	その他のスポーツ施設
	22		42			1				5	84		1		4	52
			2													1
			1													
			1													1
	2		7			1					28					19
											5					1
	2		7			1					23					18
	20		33							5	56		1		4	32
											1					
	11		7								23				1	13
										1	5					1
			8								17					1
			5								1					
																2
											2					
	8												1		1	3
										1	1					
	1		13							3	6				2	12

7 窃盗 手口別 発生場所別 認知件数 (2)

手口	発生場所	病(医療)院 診療所	老人ホーム・ 介護、障害者 福祉施設	一泊・ テ 旅 館	般 ル 館	サウナ等 公衆浴場	コ イ ン ド リ ー	映 画 館 等	商業施設(デ パート、ショッ ピング モール、ショッ ピング センター、スーパ ーマ ーケット等)	コ ン ビ ニ エ ス ト	ド ラ グ ア ス ト	景 交 換 所
窃盗 総数		23	17		95	6	31	1	1,215	444	76	
侵入 盗			5		12		1		2			
空き巣												
忍込み												
居空き												
A T M 破り												
金庫破り			1									
旅館荒し					11							
官公署荒し												
学校荒し												
病院荒し												
給油所荒し												
事務所荒し			4									
出店荒し									2			
工場荒し												
更衣室荒し												
倉庫荒し												
その他					1		1					
乗り物 盗		5	1		18	1		1	188	36	2	
自動車 盗									2	1	1	
オートバイ 盗		1			4	1			22	6		
自転車 盗		4	1		14			1	164	29	1	
非侵入 盗		18	11		65	5	30		1,025	408	74	
職権 盗												
慶弔 盗												
追出し 盗												
買物 盗									4	2		
訪問 盗												
払出 盗										8		
A T M ねらい												
窓口 ねらい												
途中 ねらい												
室内 ねらい					1							
客室 ねらい					8							
病室 ねらい		2										
ひったくり												
すり									1	1		
置引き		3	1		12	1	3		126	32	3	
仮睡者 ねらい		1			5		1			2		
車上 ねらい			1		5		2		17	4		
部品 ねらい					2				7			
脱衣場 ねらい					4	1						
自動販売機 ねらい									1			
色情 ねらい					1		9					
工事場 ねらい												
万引き					2		2		784	335	71	
職場 ねらい		8	3		9	1			19	8		
同居 ねらい			1									
さい銭 ねらい												
その他		4	5		16	2	13		66	16		

給油所	レンタルビデオ店	貴金属店	古物店	その他の店	風俗営業店				特定遊興飲食店		店舗型風俗特殊営業店		
					ぱちんこ屋	まあじゃん屋	ゲームセンター	その他の営業店	ナイトクラブ等	その他の営業店	個室付場	モーテル・ラブホテル等	その他の営業店
71	11	2	20	134	81	1	13	2	12	4			1
1		1	1	16		1				2			1
1										1			
													1
		1	1	15		1				1			
				1									
1	1		2	20	6		1			1			
				1									
				4	2								
1	1		2	15	4		1			1			
69	10	1	17	98	75		12	2	12	1			
1													
				1									
										1			
19			2	12	29		5		8	1			
				4	1		1						
1				10	12								
				2	1								
	10	1	11	51									
				3				2	3				
48			4	15	32		6						

7 窃盗 手口別 発生場所別 認知件数 (3)

手 口	発 生 場 所	カラオケボックス	マンガ喫茶・インターネットカフェ	深夜飲食店	その他の飲食店	質屋	貸金業	銀行	郵便局	信用金庫・組	農(漁)業協同組合	その他の社務所	官公署	地下鉄内
窃 盗 総 数		9	4	70	149	1		14	1	1	4	139	31	
侵 入 盗				32	48							42	2	
空 き 巣														
忍 込 み														
居 空 き														
A T M 破 り														
金 庫 破 り				2	2							5		
旅 館 荒 し														
官 公 署 荒 し													1	
学 校 荒 し														
病 院 荒 し														
給 油 所 荒 し														
事 務 所 荒 し				1	1							25		
出 店 荒 し				29	43								2	
工 場 荒 し													3	
更 衣 室 荒 し														
倉 庫 荒 し					2								6	
そ の 他												1	1	
乗 り 物 盗		5	1	3	33							27	12	
自 動 車 盗					1							5	1	
オ ー ト バ イ 盗					2							7	3	
自 転 車 盗		5	1	3	30							15	8	
非 侵 入 盗		4	3	35	68	1		14	1	1	4	70	17	
職 権 盗														
慶 弔 盗														
追 出 し 盗														
買 物 盗														
訪 問 盗														
払 出 盗								1						
A T M ね ら い														
窓 口 ね ら い														
途 中 ね ら い														
室 内 ね ら い														
客 室 ね ら い			1											
病 室 ね ら い														
ひ っ た く り														
す り				5	1									
置 引 き		2	1	14	22			6		1	1	2	2	
仮 睡 者 ね ら い					9			2				1	2	
車 上 ね ら い			1		9			1			2	16	3	
部 品 ね ら い					1						1	5	2	
脱 衣 場 ね ら い														
自 動 販 売 機 ね ら い														
色 情 ね ら い														
工 事 場 ね ら い														
万 引 き						1								
職 場 ね ら い				4	15			1	1			15		
同 居 ね ら い														
さ い 銭 ね ら い														
そ の 他		2		12	11			3				31	8	

新幹線内	その他の 列車内	航空機内	船舶内	バス内	タクシー内	その他の 自動車内	空き家	工事現場	資材置場	田畑	河川敷	空き地	その他
	1	1	2	2	4		4	82	39	69	1	20	320
							2	7	2				23
													1
													1
													4
													3
													3
								1	2				8
							2	6					3
								2	3	5		5	96
									2	1		2	6
										2		1	19
								2	1	2		2	71
	1	1	2	2	4		2	73	34	64	1	15	201
									1				2
	1					1							6
		1		2	1			3		2			56
												1	20
								16	5	4		6	26
							1		3	4		3	7
													1
													1
								46	4				1
													3
													6
													2
			2		2		1	7	22	54	1	5	70

8 刑法犯 罪種別 被害者の年齢・性別 認知件数(1)

罪 種	被害者の年齢	総 数	0 歳 ~ 5 歳		6 歳 ~ 1 2 歳		1 3 歳 ~ 1 9 歳	
				うち) 女		うち) 女		うち) 女
刑 法 犯 総 数		9,124	5	4	216	49	1,089	179
凶 悪 犯		71			4	4	11	9
殺 人		12			2	2		
殺 人		12			2	2		
嬰 児 殺								
組 織 的 殺 人								
組 織 的 嬰 児 殺								
殺 人 予 備								
自 殺 関 与 ・ 同 意 殺 人								
強 盗		18						
強 盗 殺 人								
強 盗 傷 人		13						
強 盗 ・ 不 同 意 性 交 等								
強 盗 ・ 準 強 盗		5						
放 火		11						
不 同 意 性 交 等		30			2	2	11	9
粗 暴 犯		1,004	4	3	22	7	102	30
凶 器 準 備 集 合								
暴 行		354	2	2	10	3	35	17
傷 害		526	2	1	10	3	54	10
うち) 傷 害 致 死		2						
脅 迫		95			2	1	8	3
恐 喝		29					5	
窃 盗 犯		5,985			177	26	915	107
侵 入 盗		480					9	3
乗 り 物 盗		1,830			148	19	708	56
非 侵 入 盗		3,675			29	7	198	48
知 能 犯		655					7	2
詐 欺		596					6	2
横 領		34					1	
横 領		16					1	
業 務 上 横 領		18						
偽 造		21						
うち) 通 貨 偽 造		2						
うち) 文 書 偽 造		19						
うち) 支 払 用 カ ー ド 偽 造								
うち) 有 価 証 券 偽 造								
汚 職		3						
うち) 賄 賂		1						
あ っ せ ん 利 得 処 罰 法								
背 任		1						
風 俗 犯		102			12	12	21	20
賭 博		2						
わ い せ つ		85			12	12	17	16
うち) 不 同 意 わ い せ つ		50			11	11	16	15
うち) 公 然 わ い せ つ		26						
うち) 面 会 要 求 等		2			1	1	1	1
性 的 姿 態 撮 影 等 処 罰 法		15					4	4
そ の 他 の 刑 法 犯		1,307	1	1	1		33	11
うち) 占 有 離 脱 物 横 領		186					21	5
うち) 公 務 執 行 妨 害		24						
うち) 住 居 侵 入		181					2	1
うち) 逮 捕 監 禁		6						
うち) 略 取 誘 拐 ・ 人 身 売 買		1	1	1				
うち) 盗 品 等		15						
うち) 器 物 損 壊 等		748			1		8	3

20歳～24歳		25歳～29歳		30歳～39歳		40歳～49歳	
	うち) 女		うち) 女		うち) 女		うち) 女
637	223	543	184	1,132	378	1,121	338
7	5	5	3	8	5	5	3
		1					
		1					
2				2		1	
1				2		1	
1							
				2	1	2	1
5	5	4	3	4	4	2	2
93	39	109	51	197	99	190	80
30	14	39	23	69	41	73	31
49	20	54	24	104	47	97	38
7	5	11	4	20	9	14	10
7		5		4	2	6	1
436	126	347	97	639	152	626	152
17	6	15	7	61	15	82	23
190	56	126	41	208	52	189	54
229	64	206	49	370	85	355	75
31	12	20	5	87	37	80	31
29	11	20	5	81	36	76	31
				5	1	2	
				5	1	2	
2	1					1	
						1	
2	1						
				1		1	
8	8	7	7	14	14	3	3
6	6	4	4	9	9	2	2
6	6	4	4	9	9	2	2
2	2	3	3	5	5	1	1
62	33	55	21	187	71	217	69
29	12	20	5	38	14	31	12
4	2	2		5	1	10	1
6	5	3	3	22	12	35	7
1		2		2			
21	14	26	13	110	42	130	46

8 刑法犯 罪種別 被害者の年齢・性別 認知件数(2)

罪 種	被害者の年齢		50歳～59歳		60歳～64歳		65歳～69歳	
			うち) 女		うち) 女		うち) 女	
刑 法 犯 総 数			847	236	317	89	277	98
凶 悪 犯			8	4	5	1	6	1
殺 人			3	2				
殺 人			3	2				
嬰 児 殺								
組 織 的 殺 人								
組 織 的 嬰 児 殺								
殺 人 予 備								
自 殺 関 与 ・ 同 意 殺 人								
強 盗			3		3	1	4	
強 盗 殺 人								
強 盗 傷 人			2		3	1	2	
強 盗 ・ 不 同 意 性 交 等								
強 盗 ・ 準 強 盗			1				2	
放 火					2		2	1
不 同 意 性 交 等			2	2				
粗 暴 犯			138	59	39	19	42	17
凶 器 準 備 集 合								
暴 行			55	26	12	5	11	5
傷 害			70	28	21	10	21	8
うち)傷害致死							1	
脅 迫			12	5	6	4	9	4
恐 喝			1				1	
窃 盗 犯			447	96	182	39	146	46
侵 入 盗			69	23	34	10	25	14
乗 り 物 盗			106	19	27	5	29	5
非 侵 入 盗			272	54	121	24	92	27
知 能 犯			85	29	29	5	28	13
詐 欺			81	28	28	5	26	13
横 領			2		1		1	
横 領			2					
業 務 上 横 領					1		1	
偽 造			2	1				
うち)通貨偽造								
うち)文書偽造			2	1				
うち)支払用カード偽造								
うち)有価証券偽造								
汚 職								
うち)賄賂								
あ っ せ ん 利 得 処 罰 法								
背 任							1	
風 俗 犯					1	1		
賭 博								
わ い せ つ					1	1		
うち)不同意わいせつ					1	1		
うち)公然わいせつ								
うち)面会要求等								
性 的 姿 態 撮 影 等 処 罰 法								
そ の 他 の 刑 法 犯			169	48	61	24	55	21
うち)占有離脱物横領			19	5	8	2	6	1
うち)公務執行妨害			2					
うち)住居侵入			29	9	10	3	9	5
うち)逮捕監禁			1					
うち)略取誘拐・人身売買								
うち)盗品等								
うち)器物損壊等			108	33	41	18	32	12

70歳以上		年齢不明		法人団体	被害者なし
	うち) 女		うち) 女		
479	152	1	1	2,389	71
10	6			2	
6	3				
6	3				
3	2				
2	1				
1	1				
1	1			2	
68	31				
18	7				
44	21				
1					
6	3				
258	71			1,812	
69	29			99	
38	4			61	
151	38			1,652	
17	5			262	9
17	5			232	
				22	
				6	
				16	
				8	8
				1	
				7	8
					1
					1
1	1				35
					2
1	1				33
1	1				
					26
125	38	1	1	313	27
9	3			5	
				1	
26	11			39	
				3	12
75	21			196	

9 刑法犯 罪種別 被害者の職業別 認知件数 (1)

罪種	職業	総数	自 営 業 ・ 家 族 従 業 者							専 員
			農・林・漁業	販売店主	飲食店主	土木・建築業 自営	不動産業 自営	製造業自営	その他の 自営業主	
刑法犯総数		9,124	139	98	251	155	31	13	610	62
凶悪犯		71	2	1	1	2	1		7	1
殺人		12		1					3	
殺人		12		1					3	
殺人										
殺人										
殺人										
殺人										
強盗		18	2			2			1	
強盗殺人										
強盗傷人		13	1			2			1	
強盗・不同意性交等										
強盗・準強盗		5	1							
放火		11			1		1			
不同意性交等		30							3	1
粗暴犯		1,004	13	1	44	5	2		77	8
凶器準備集合										
暴行		354	4		16				27	6
傷害		526	7	1	19	4	1		38	2
うち)傷害致死		2								
脅迫		95	1		2	1	1		10	
恐喝		29	1		7				2	
窃盗犯		5,985	105	69	136	116	19	10	326	33
侵入盗		480	14	10	62	9	3	3	53	3
乗り物盗		1,830	11	10	13	19	2	1	66	11
非侵入盗		3,675	80	49	61	88	14	6	207	19
知能犯		655	3	13	32	16	2		62	1
詐欺		596	3	13	32	14	1		53	1
横領		34				2			7	
横領		16				1			6	
業務上横領		18				1			1	
偽造		21							1	
うち)通貨偽造		2								
うち)文書偽造		19							1	
うち)支払用カード偽造										
うち)有価証券偽造										
汚職		3					1			
うち)賄賂		1								
あっせん利得処罰法										
背任		1							1	
風俗犯		102							1	
賭博		2								
わいせつ		85								
うち)不同意わいせつ		50								
うち)公然わいせつ		26								
うち)面会要求等		2								
性的姿態撮影等処罰法		15							1	
その他の刑法犯		1,307	16	14	38	16	7	3	137	19
うち)占有離脱物横領		186		1	5	4	1	1	15	4
うち)公務執行妨害		24								
うち)住居侵入		181	4	2	7	4	1	2	22	6
うち)逮捕監禁		6							1	
うち)略取誘拐・人身売買		1								
うち)盗品等		15								
うち)器物損壊等		748	10	10	23	7	4		86	8

9 刑法犯 罪種別 被害者の職業別 認知件数 (2)

罪種	職業	被 雇 用 者								
		サ ー ビ ス 業 従 事 者					技 術 者			
		美容師 調理師 調理人 パティシエ	飲食店 店員	ホステス ホスト	遊技場 等員	その他の サービス職	建設職 配管工	輸送・精密 機械工 (輸送・精密を 除く)		
刑法犯総数		10	14	217	16	10	176	69	5	7
凶悪犯				2			6			
殺 人										
殺 人										
嬰 児 殺										
組 織 的 殺 人										
組 織 的 嬰 児 殺										
殺 人 予 備										
自殺関与・同意殺人										
強 盗							4			
強 盗 殺 人										
強 盗 傷 人							2			
強盗・不同意性交等										
強 盗 ・ 準 強 盗							2			
放 火										
不 同 意 性 交 等				2			2			
粗 暴 犯		1	1	54	9	3	35	11	1	2
凶器準備集合										
暴 行			1	21	1	1	18	3		1
傷 害		1		26	6	2	10	7	1	1
うち)傷害致死										
脅 迫				6	2		5			
恐 喝				1			2	1		
窃 盗 犯		5	10	118	2	3	113	49	4	2
侵 入 盗			1	5	1		11	2		
乗 り 物 盗		4	4	53		1	46	9		
非 侵 入 盗		1	5	60	1	2	56	38	4	2
知 能 犯			1	8	1	1	11	6		1
詐 欺			1	7	1	1	11	6		1
横 領										
横 領										
業 務 上 横 領										
偽 造										
うち)通貨偽造										
うち)文書偽造										
うち)支払用カード偽造										
うち)有価証券偽造										
汚 職				1						
うち)賄賂										
あっせん利得処罰法										
背 任										
風 俗 犯				9			1			
賭 博										
わ い せ つ				7						
うち)不同意わいせつ				7						
うち)公然わいせつ										
うち)面会要求等										
性的姿態撮影等処罰法				2			1			
そ の 他 の 刑 法 犯		4	2	26	4	3	10	3		2
うち)占有離脱物横領				11	3	1	2	1		
うち)公務執行妨害										
うち)住居侵入			1	3			2			
うち)逮捕監禁				1		1				
うち)略取誘拐・人身売買										
うち)盗品等										
うち)器物損壊等		4	1	9	1	1	6	1		2

9 刑法犯 罪種別 被害者の職業別 認知件数 (3)

罪種	職業	無							無	
		学 生 ・ 生 徒 等						無		
		未就学児童	小学生	中学生	高校生	大学生	専修学校生等	主婦	失業者	
刑法犯総数		6	168	371	555	130	155	122	7	
凶悪犯	殺人		2	4	4		1	1		
	殺人		1	1						
	殺人		1	1						
	嬰児殺									
	組織的殺人									
	組織的嬰児殺									
	殺人予備									
	自殺関与・同意殺人									
	強盗									
	強盗殺人									
	強盗傷人									
	強盗・不同意性交等									
	強盗・準強盗									
	放火								1	
	不同意性交等			1	3	4		1		
粗暴犯	凶器準備集合	5	18	36	34	10	3	28		
	暴行	3	8	14	13	3	1	15		
	傷害	2	9	16	17	5	2	11		
	うち)傷害致死									
	脅迫		1	5	1	2		2		
	恐喝			1	3					
窃盗犯	侵入盗		138	307	490	102	142	49	4	
	乗り物盗		117	263	394	44	112	10	1	
	非侵入盗		21	43	94	53	28	37	2	
	偽造									
知能犯	詐欺			1	5	4	1	13	1	
	横領			1	4	4	1	12	1	
	横領				1					
	業務上横領				1					
	偽造							1		
	うち)通貨偽造									
	うち)文書偽造							1		
	うち)支払用カード偽造									
	うち)有価証券偽造									
	汚職									
うち)賄賂										
あっせん利得処罰法										
背任										
風俗犯	賭博		9	12	9	2	1	2		
	わいせつ		9	11	8	1		2		
	うち)不同意わいせつ		9	10	7	1		2		
	うち)公然わいせつ									
	うち)面会要求等			1	1					
	性的姿態撮影等処罰法			1	1	1	1			
その他の刑法犯	うち)占有離脱物横領	1	1	11	13	12	7	29	2	
	うち)公務執行妨害			7	9	9	4	5		
	うち)住居侵入					1	1	1	1	
	うち)逮捕監禁									
	うち)略取誘拐・人身売買	1								
	うち)盗品等									
	うち)器物損壊等		1	4	2	2	2	20		

職 者				法 人 団 体 被 害 者 な し
利子・配当・ 家賃等生活者	年金・雇用 保険等生活者	浮 浪 者	そ の 他 の 職 者	
5	164	2	556	2,460
	4	1	11	2
	3			
	3			
	1	1	5	
		1	4	
	1		1	
			3	2
			3	
2	32		156	
1	6		47	
1	21		92	
	1		1	
	4		15	
	1		2	
1	83	1	256	1,812
	25		45	99
	10		66	61
1	48	1	145	1,652
	14		31	271
	14		30	232
			1	22
			1	6
				16
				16
				1
				15
				1
				1
			2	35
				2
			1	33
			1	
				26
			1	
2	31		100	340
	2		16	5
				1
	10		16	39
			2	
				15
1	16		56	196

10 財産犯 被害額・被害回復額及び被害品別 認知・検挙件数(1)

[被害回復額・検挙件数は、発生地計上方式による。]

罪種	被害額・ 被害回復額	品目	総金額 (千円)	現金		銃砲	クロスボウ	刀剣類	火薬・爆薬類	毒物・劇物類	乗用自動車
				件数	金額(千円)						
				件数	件数						
総数	被害額	計	2,375,227	1,921	1,869,881						54
	認知件数	うち)既届	2,211,287	1,888	1,729,776						51
	被害回復額	計	261,061	347	143,688						39
	検挙件数	うち)既届	251,998	341	143,654						36
強盗	被害額	計	654	6	79						
	認知件数	うち)既届	654	6	79						
	被害回復額	計	483	2	26						
	検挙件数	うち)既届	483	2	26						
恐喝	被害額	計	20,008	9	1,360						
	認知件数	うち)既届	18,768	7	540						
	被害回復額	計	335	4	335						
	検挙件数	うち)既届	335	4	335						
窃盗	被害額	計	507,991	1,481	220,023						42
	認知件数	うち)既届	498,126	1,461	218,563						40
	被害回復額	計	153,710	282	83,918						32
	検挙件数	うち)既届	145,558	279	83,896						30
侵入盗	被害額	計	183,640	275	141,079						
	認知件数	うち)既届	178,194	269	140,997						
	被害回復額	計	88,077	31	72,656						
	検挙件数	うち)既届	83,068	30	72,655						
乗り物盗	被害額	計	97,961	23	702						42
	認知件数	うち)既届	95,288	23	702						40
	被害回復額	計	31,473	5	75						32
	検挙件数	うち)既届	28,532	5	75						30
非侵入盗	被害額	計	226,390	1,183	78,242						
	認知件数	うち)既届	224,644	1,169	76,864						
	被害回復額	計	34,160	246	11,187						
	検挙件数	うち)既届	33,958	244	11,166						
詐欺	被害額	計	1,608,362	285	1,451,657						3
	認知件数	うち)既届	1,457,293	279	1,315,005						2
	被害回復額	計	76,851	17	33,310						3
	検挙件数	うち)既届	76,469	16	33,300						2
横領	被害額	計	225,862	19	191,502						9
	認知件数	うち)既届	224,512	18	190,352						9
	被害回復額	計	28,059	7	25,203						4
	検挙件数	うち)既届	27,859	7	25,203						4
占有離脱	被害額	計	12,350	121	5,260						
	認知件数	うち)既届	11,934	117	5,237						
	被害回復額	計	1,623	35	896						
	検挙件数	うち)既届	1,294	33	894						

貨物自動車	特殊自動車 (建設用)	特殊自動車 (その他)	その他の 自動車	自動二輪	原動機付 自転車	自転車	タイヤ・ ホイール	ナンバー プレート	カーナビ	車両用 バッテリー	その他の 車両用品
件数	件数	件数	件数	件数	件数	件数	件数	件数	件数	件数	件数
18	1	1		187	138	1,461	27	71	1	15	189
16	1	1		185	136	1,436	27	70	1	15	186
12	1			48	28	193	3	11		1	27
10	1			45	26	173	3	9		1	24
				2							
				2							
16		1		184	138	1,448	27	71	1	15	188
15		1		183	136	1,434	27	70	1	15	186
11				46	28	180	3	11		1	25
10				44	26	170	3	9		1	23
				1							
				1							
				1							
				1							
16		1		182	138	1,446	1		1		41
15		1		181	136	1,432	1		1		40
11				45	28	180					10
10				43	26	170					9
				1		2	26	71		15	147
				1		2	26	70		15	146
							3	11		1	15
							3	9		1	14
1											
1											
1	1										
1	1										
		1		1							1
		1		1							1
				1		13					1
						2					
				1		13					1
						3					

10 財産犯 被害額・被害回復額及び被害品別 認知・検挙件数(2)

[被害回復額・検挙件数は、発生地計上方式による。]

罪種	被害額・ 被害回復額	品目	家電製品類	カメラ類	携帯電話	ゲーム機	パソコン	建設機械	室外機	その他の 機械類	クレジット カード	キャッシュ カード
			件数	件数	件数	件数	件数	件数	件数	件数	件数	件数
総 数	被害額	計	76	21	141	15	18	69	5	142	216	316
	認知件数	うち)既届	74	21	125	15	18	69	5	128	211	299
	被害回復額	計	50	6	51	5	14	37	2	59	71	112
	検挙件数	うち)既届	48	6	50	5	14	36	2	57	69	98
強 盗	被害額	計			6		1					
	認知件数	うち)既届			6		1					
	被害回復額	計			5		1					
	検挙件数	うち)既届			5		1					
恐 喝	被害額	計	1			1			1			
	認知件数	うち)既届	1			1			1			
	被害回復額	計										
	検挙件数	うち)既届										
窃 盗	被害額	計	69	20	96	13	16	68	4	125	201	287
	認知件数	うち)既届	67	20	96	13	16	68	4	124	197	279
	被害回復額	計	46	5	39	4	10	36	2	55	68	93
	検挙件数	うち)既届	44	5	39	4	10	35	2	53	66	87
侵 入 盗	被害額	計	9	4	6	5	5	19	1	17	18	19
	認知件数	うち)既届	9	4	6	5	5	19	1	17	16	17
	被害回復額	計	4	2	1	2	1	17		11	2	5
	検挙件数	うち)既届	4	2	1	2	1	16		11	2	3
乗 り 物 盗	被害額	計			2			1		1	1	4
	認知件数	うち)既届			2			1		1	1	4
	被害回復額	計			2			1		1	1	1
	検挙件数	うち)既届			2			1		1	1	1
非 侵 入 盗	被害額	計	60	16	88	8	11	48	3	107	182	264
	認知件数	うち)既届	58	16	88	8	11	48	3	106	180	258
	被害回復額	計	42	3	36	2	9	18	2	43	65	87
	検挙件数	うち)既届	40	3	36	2	9	18	2	41	63	83
詐 欺	被害額	計	1		22		1			15	2	11
	認知件数	うち)既届	1		7		1			2	2	3
	被害回復額	計	2	1	4		2			2		14
	検挙件数	うち)既届	2	1	4		2			2		6
横 領	被害額	計	2		2	1		1		2		
	認知件数	うち)既届	2		1	1		1		2		
	被害回復額	計	2		1	1		1		2		
	検挙件数	うち)既届	2			1		1		2		
占 有 離 脱	被害額	計	3	1	15						13	18
	認知件数	うち)既届	3	1	15						12	17
	被害回復額	計			2		1				3	5
	検挙件数	うち)既届			2		1				3	5

消費者金融 カード	プリペイド カード	その他の カード	手形・ 小切手	印紙・ 紙手	商品券	乗車券	その他の 有価証券	預金通帳 預金証書	外国通貨	運転免許	健康 保険証
件数	件数	件数	件数	件数	件数	件数	件数	件数	件数	件数	件数
	32	73	2	1	36		7	41	10	421	171
	32	72	2	1	36		7	30	10	419	171
	11	45	2		11		2	18	5	161	73
	11	43	2		11		2	14	5	158	73
					1					1	1
					1					1	1
					1					1	1
					1					1	1
	1							1			
	1							1			
								1			
								1			
	18	57		1	32		7	28	9	388	156
	18	56		1	32		7	27	9	387	156
	9	35			9		2	13	5	147	63
	9	33			9		2	11	5	145	63
		5		1	9		1	7	2	39	13
		4		1	9		1	6	2	39	13
		4			4		1	3	2	11	7
		3			4		1	2	2	11	7
		1						1		5	2
		1						1		5	2
		1						2		1	
		1						1		1	
	18	51			23		6	20	7	344	141
	18	51			23		6	20	7	343	141
	9	30			5		1	8	3	135	56
	9	29			5		1	8	3	133	56
	7	3	2					12	1	3	
	7	3	2					2	1	3	
		1	2					4			
		1	2					2			
	6	13			3					29	14
	6	13			3					28	14
	2	9			1					13	9
	2	9			1					12	9

10 財産犯 被害額・被害回復額及び被害品別 認知・検挙件数(3)

[被害回復額・検挙件数は、発生地計上方式による。]

罪種	被害額・ 被害回復額	品目	パスポート	マイ ナ ン バ ー ド	身分証明書	絵	画	彫	刻	その他 の 品 類 (美 術 骨 と う 品)	金 属 類 (銅 板 、 銅 線 、 溝 蓋 、 マ ノ ホ ー ル 等)	貴 金 属 ・ 宝 石 等	時 計 類	農 作 物
			件数	件数	件数	件数	件数	件数	件数	件数	件数	件数	件数	件数
総 数	被害額	計	2	67	49					2	76	70	43	14
	認知件数	うち)既届	2	64	48					2	75	69	39	13
	被害回復額	計	1	23	20	1					27	28	27	7
	検挙件数	うち)既届	1	22	20	1					26	27	25	6
強 盗	被害額	計												
	認知件数	うち)既届												
	被害回復額	計												
	検挙件数	うち)既届												
恐 喝	被害額	計											2	
	認知件数	うち)既届											1	
	被害回復額	計											1	
	検挙件数	うち)既届											1	
窃 盗	被害額	計	2	61	45					2	76	61	36	14
	認知件数	うち)既届	2	59	45					2	75	60	34	13
	被害回復額	計	1	20	18	1					27	25	23	7
	検挙件数	うち)既届	1	20	18	1					26	24	22	6
侵 入 盗	被害額	計	1	5							3	24	8	
	認知件数	うち)既届	1	5							3	23	7	
	被害回復額	計		3	1						1	8	7	
	検挙件数	うち)既届		3	1						1	7	7	
乗 り 物 盗	被害額	計		1	1								1	
	認知件数	うち)既届		1	1								1	
	被害回復額	計			1									
	検挙件数	うち)既届			1									
非 侵 入 盗	被害額	計	1	55	44					2	73	37	27	14
	認知件数	うち)既届	1	53	44					2	72	37	26	13
	被害回復額	計	1	17	16	1					26	17	16	7
	検挙件数	うち)既届	1	17	16	1					25	17	15	6
詐 欺	被害額	計		1	1							4	2	
	認知件数	うち)既届		1	1							4	2	
	被害回復額	計			1							3	1	
	検挙件数	うち)既届			1							3	1	
横 領	被害額	計										1	1	
	認知件数	うち)既届										1	1	
	被害回復額	計												
	検挙件数	うち)既届												
占 有 離 脱	被害額	計		5	3							4	2	
	認知件数	うち)既届		4	2							4	1	
	被害回復額	計		3	1								2	
	検挙件数	うち)既届		2	1								1	

衣料品類	食料品類	化粧品類	医薬品	書籍	バック・ 財布類	その他
件数	件数	件数	件数	件数	件数	件数
250	811	107	39	23	964	1,426
246	793	107	39	21	952	1,389
129	594	60	27	10	357	587
126	578	60	27	8	349	561
					3	4
					3	4
					3	5
					3	5
					1	2
						1
						1
238	727	106	39	23	880	1,325
234	717	106	39	21	873	1,294
125	533	60	27	10	326	518
122	523	60	27	8	320	496
10	31	1	1		78	118
9	31	1	1		76	114
7	14	1	1		29	57
6	14	1	1		27	54
12		1			24	241
12		1			24	237
3		1			11	32
2		1			11	29
216	696	104	38	23	778	966
213	686	104	38	21	773	943
115	519	58	26	10	286	429
114	509	58	26	8	282	413
9	84				6	71
9	76				6	67
4	61				1	54
4	55				1	50
						3
						3
						3
						3
3		1			74	21
3		1			70	20
					27	6
					25	6

1 1 刑法犯 罪種別 犯行時の年齢別 検挙人員（総数表）

罪種	犯行時の年齢	総数	20歳未満						
			計	14歳	15歳	16歳	17歳	18歳	19歳
刑法犯総数		2,979	439	102	123	88	57	35	34
凶悪犯		65	11				8	2	1
殺	人	12							
殺	人	12							
嬰	児殺								
組	織的殺人								
組	織的嬰児殺								
殺	人予備								
自	殺関与・同意殺人								
強	盗	23	10				8	2	
強	盗殺人								
強	盗傷人	16	9				8	1	
強	盗・不同意性交等	1							
強	盗・準強盗	6	1					1	
放	火	10							
不	同意性交等	20	1						1
粗	暴犯	880	65	9	21	11	11	9	4
凶	器準備集合								
暴	行	304	9	4	3	1	1		
傷	害	473	42	5	10	6	9	9	3
	うち)傷害致死	2							
脅	迫	77	3		1	1	1		
恐	喝	26	11		7	3			1
窃	盗犯	1,354	265	71	77	57	29	14	17
侵	入盗	78	13	2	7	1	1	2	
乗	り物盗	120	77	31	23	14	5	3	1
非	侵入盗	1,156	175	38	47	42	23	9	16
知	能犯	212	13	2	4	1		3	3
詐	欺	179	12	2	4			3	3
横	領	19							
横	領	8							
業	務上横領	11							
偽	造	12	1			1			
	うち)通貨偽造	1							
	うち)文書偽造	11	1			1			
	うち)支払用カード偽造								
	うち)有価証券偽造								
汚	職	2							
	うち)賄賂								
あ	っせん利得処罰法								
背	任								
風	俗犯	80	8	2		1	3	1	1
賭	博	10							
わ	いせつ	63	8	2		1	3	1	1
	うち)不同意わいせつ	39	6	2		1	2		1
	うち)公然わいせつ	17	1					1	
	うち)面会要求等	2							
	性的姿態撮影等処罰法	7							
そ	の他の刑法犯	388	77	18	21	18	6	6	8
	うち)占有離脱物横領	62	6	2	1		1		2
	うち)公務執行妨害	15	1					1	
	うち)住居侵入	99	35	8	13	12		2	
	うち)逮捕監禁	6							
	うち)略取誘拐・人身売買	8	1						1
	うち)盗品等	13	11	4	2	3			2
	うち)器物損壊等	115	12		3	2	5	1	1

計	20歳以上							
	20~24歳	25~29歳	30~39歳	40~49歳	50~59歳	60~64歳	65~69歳	70歳以上
2,540	239	231	438	465	432	160	198	377
54	8	3	10	10	11	3	3	6
12			2	3	4			3
12			2	3	4			3
13	3	1	2	1	2	1	1	2
7	2		2	1		1		1
1					1			
5	1	1			1		1	1
10	2			1	3	1	2	1
19	3	2	6	5	2	1		
815	68	77	176	185	145	52	51	61
295	19	18	63	72	54	17	24	28
431	44	53	95	99	72	26	24	18
2						1		1
74	2	4	12	13	17	8	3	15
15	3	2	6	1	2	1		
1,089	89	88	119	158	186	84	106	259
65	11	14	12	10	6	5	2	5
43	4	9	4	8	9	2	6	1
981	74	65	103	140	171	77	98	253
199	27	20	51	30	31	11	14	15
167	25	16	45	25	24	7	13	12
19	2	2	4	3	4	3	1	
8	2	2		2	2			
11			4	1	2	3	1	
11		1	1	2	3	1		3
1			1					
10		1		2	3	1		3
2		1	1					
72	6	13	19	16	8	2	4	4
10		6	4					
55	2	7	13	15	8	2	4	4
33	1	2	10	9	4	1	3	3
16	1	3	2	4	3	1	1	1
2			1		1			
7	4		2	1				
311	41	30	63	66	51	8	20	32
56	4	6	6	12	13	3	5	7
14	1		2	6	2		2	1
64	18	4	15	8	10	1	3	5
6			2	4				
7		2	3		2			
2		1			1			
103	11	11	24	24	14	2	3	14

1 1 刑法犯 罪種別 犯行時の年齢別 検挙人員（女表）

罪 種	犯行時の年齢	総 数	2 0 歳 未 満						
			計	1 4 歳	1 5 歳	1 6 歳	1 7 歳	1 8 歳	1 9 歳
刑 法 犯 総 数		481	46	18	15	8		3	2
凶 悪 犯		6							
殺 人		5							
殺 人		5							
嬰 児 殺									
組 織 的 殺 人									
組 織 的 嬰 児 殺									
殺 人 予 備									
自 殺 関 与 ・ 同 意 殺 人									
強 盗									
強 盗 殺 人									
強 盗 傷 人									
強 盗 ・ 不 同 意 性 交 等									
強 盗 ・ 準 強 盗									
放 火		1							
不 同 意 性 交 等									
粗 暴 犯		60	7	1	3	3			
凶 器 準 備 集 合									
暴 行		28	1		1				
傷 害		29	6	1	2	3			
うち) 傷 害 致 死		1							
脅 迫		2							
恐 喝		1							
窃 盗 犯		337	31	12	10	5		2	2
侵 入 盗		12	3		3				
乗 り 物 盗		4	1	1					
非 侵 入 盗		321	27	11	7	5		2	2
知 能 犯		34	1					1	
詐 欺		27	1					1	
横 領		5							
横 領		2							
業 務 上 横 領		3							
偽 造		2							
うち) 通 貨 偽 造									
うち) 文 書 偽 造		2							
うち) 支 払 用 カ ー ド 偽 造									
うち) 有 価 証 券 偽 造									
汚 職									
うち) 賄 賂									
あ っ せ ん 利 得 処 罰 法									
背 任									
風 俗 犯		1							
賭 博									
わ い せ つ		1							
うち) 不 同 意 わ い せ つ		1							
うち) 公 然 わ い せ つ									
うち) 面 会 要 求 等									
性 的 姿 態 撮 影 等 処 罰 法									
そ の 他 の 刑 法 犯		43	7	5	2				
うち) 占 有 離 脱 物 横 領		10	1	1					
うち) 公 務 執 行 妨 害		3							
うち) 住 居 侵 入		14	4	2	2				
うち) 逮 捕 監 禁									
うち) 略 取 誘 拐 ・ 人 身 売 買		2							
うち) 盗 品 等		2	2	2					
うち) 器 物 損 壊 等		3							

計	20歳以上							
	20~24歳	25~29歳	30~39歳	40~49歳	50~59歳	60~64歳	65~69歳	70歳以上
435	22	31	55	86	74	30	32	105
6			1	2	1		1	1
5			1	2	1			1
5			1	2	1			1
1							1	
53	1	4	10	16	12	6	2	2
27		3	5	11	4	3	1	
23	1	1	5	4	7	2	1	2
1								1
2				1	1			
1						1		
306	12	23	33	50	45	21	24	98
9		1	1	3	2			2
3		1	1	1				
294	12	21	31	46	43	21	24	96
33	8	1	4	8	5	2	3	2
26	7	1	3	6	4	1	3	1
5	1		1	1	1	1		
2	1			1				
3			1		1	1		
2				1				1
1					1			
1					1			
1					1			
36	1	3	7	10	10	1	2	2
9			2	2	3	1		1
3				2	1			
10	1	1	3	2	2		1	
2			1		1			
3				2				1

1 2 窃盗 手口別 犯行時の年齢別 検挙人員（総数表）

手 口	犯行時の年齢	総 数	2 0 歳 未 満						
			計	1 4 歳	1 5 歳	1 6 歳	1 7 歳	1 8 歳	1 9 歳
窃 盗 総 数		1,354	265	71	77	57	29	14	17
侵 入 盗		78	13	2	7	1	1	2	
空 き 巣		12							
忍 込 み		8	1					1	
居 空 き		3							
A T M 破 り									
金 庫 破 り		2							
旅 館 荒 し		2							
官 公 署 荒 し									
学 校 荒 し		9	5		4	1			
病 院 荒 し		1							
給 油 所 荒 し									
事 務 所 荒 し		4							
出 店 荒 し		14	4	2	2				
工 場 荒 し		2							
更 衣 室 荒 し									
倉 庫 荒 し		9	1		1				
そ の 他		12	2				1	1	
乗 り 物 盗		120	77	31	23	14	5	3	1
自 動 車 盗		15	3			1	2		
オ ー ト バ イ 盗		38	32	12	6	11		2	1
自 転 車 盗		67	42	19	17	2	3	1	
非 侵 入 盗		1,156	175	38	47	42	23	9	16
職 権 盗									
慶 弔 盗									
追 出 し 盗									
買 物 盗		7	3			2			1
訪 問 盗		3	1		1				
払 出 盗		5							
A T M ね ら い									
窓 口 ね ら い									
途 中 ね ら い									
室 内 ね ら い									
客 室 ね ら い									
病 室 ね ら い									
ひ っ た く り		4	4	1			3		
す り		20	10	5	2	2			1
置 引 き		125	12	3	2	2	1	1	3
仮 睡 者 ね ら い		6	1		1				
車 上 ね ら い		35	8		4	1	2	1	
部 品 ね ら い		15	12		5	3	1		3
脱 衣 場 ね ら い									
自 動 販 売 機 ね ら い		5	5	3	1	1			
色 情 ね ら い		6	1			1			
工 事 場 ね ら い		5							
万 引 き		692	101	24	28	25	14	6	4
職 場 ね ら い		32	6			1	1	1	3
同 居 ね ら い		7							
さ い 銭 ね ら い		1							
そ の 他		188	11	2	3	4	1		1

計	20歳以上							
	20~24歳	25~29歳	30~39歳	40~49歳	50~59歳	60~64歳	65~69歳	70歳以上
1,089	89	88	119	158	186	84	106	259
65	11	14	12	10	6	5	2	5
12	3	3	2	1	1	2		
7	3	1	1	1				1
3		1		1	1			
2	1							1
2		1	1					
4	3	1						
1						1		
4			1	1			1	1
10	1	2	3	1	1	2		
2			1	1				
8		1	1	1	3		1	1
10		4	2	3				1
43	4	9	4	8	9	2	6	1
12	1	3	1	5	1			1
6	2	1		2	1			
25	1	5	3	1	7	2	6	
981	74	65	103	140	171	77	98	253
4	3			1				
2					1		1	
5		2			1			2
10	1	1	1	3	3			1
113	8	8	18	17	18	11	11	22
5		3			1		1	
27	4	3	3	8	3	3	3	
3	1				1			1
5	1	1	2	1				
5	2	1					1	1
591	32	24	47	84	110	49	62	183
26	6	4	8	1	4	1	1	1
7		5		1	1			
1				1				
177	16	13	24	23	28	13	18	42

1 2 窃盗 手口別 犯行時の年齢別 検挙人員 (女表)

手 口	犯行時の年齢	総 数	2 0 歳 未 満						
			計	1 4 歳	1 5 歳	1 6 歳	1 7 歳	1 8 歳	1 9 歳
窃 盗 総 数		337	31	12	10	5		2	2
侵 入 盗		12	3		3				
空 き 巣		1							
忍 込 み									
居 空 き									
A T M 破 り									
金 庫 破 り		1							
旅 館 荒 し									
官 公 署 荒 し									
学 校 荒 し		3	3		3				
病 院 荒 し									
給 油 所 荒 し									
事 務 所 荒 し		1							
出 店 荒 し									
工 場 荒 し		1							
更 衣 室 荒 し									
倉 庫 荒 し		1							
そ の 他		4							
乗 り 物 盗		4	1	1					
自 動 車 盗		2							
オ ー ト バ イ 盗									
自 転 車 盗		2	1	1					
非 侵 入 盗		321	27	11	7	5		2	2
職 権 盗									
慶 弔 盗									
追 出 し 盗									
買 物 盗									
訪 問 盗		2	1		1				
払 出 盗		1							
A T M ね ら い									
窓 口 ね ら い									
途 中 ね ら い									
室 内 ね ら い									
客 室 ね ら い									
病 室 ね ら い									
ひ っ た く り									
す り									
置 引 き		40	2	1				1	
仮 睡 者 ね ら い									
車 上 ね ら い		1							
部 品 ね ら い									
脱 衣 場 ね ら い									
自 動 販 売 機 ね ら い									
色 情 ね ら い									
工 事 場 ね ら い									
万 引 き		219	21	10	5	5			1
職 場 ね ら い		10	2					1	1
同 居 ね ら い									
さ い 銭 ね ら い									
そ の 他		48	1		1				

計	20歳以上							
	20~24歳	25~29歳	30~39歳	40~49歳	50~59歳	60~64歳	65~69歳	70歳以上
306	12	23	33	50	45	21	24	98
9		1	1	3	2			2
1					1			
1								1
1			1					
1				1				
1					1			
4		1		2				1
3		1	1	1				
2		1		1				
1			1					
294	12	21	31	46	43	21	24	96
1							1	
1		1						
38	1	3	6	8	6	4	1	9
1						1		
198	10	11	15	30	25	13	16	78
8	1	2	2		2		1	
47		4	8	8	10	3	5	9

1 3 刑法犯 罪種別 前科数別 検挙人員（成人）

罪 種	前 科	総 数	前科なし	前 科							
				前科あり 合 計	1 犯			2 犯			
					計	同一罪種の 前科なし	同一罪種の 前科1犯	計	同一罪種の 前科なし	同一罪種の 前科1犯	同一罪種の 前科2犯
刑 法 犯 総 数		2,544	1,770	774	283	197	86	151	86	29	36
凶 悪 犯		55	38	17	7	7		2	2		
殺 人		12	9	3				1	1		
殺 人		12	9	3				1	1		
嬰 児 殺											
組 織 的 殺 人											
組 織 的 嬰 児 殺											
殺 人 予 備											
自 殺 関 与 ・ 同 意 殺 人											
強 盗		13	8	5	4	4					
強 盗 殺 人											
強 盗 傷 人		7	4	3	2	2					
強 盗 ・ 不 同 意 性 交 等		1	1								
強 盗 ・ 準 強 盗		5	3	2	2	2					
放 火		10	6	4	2	2		1	1		
不 同 意 性 交 等		20	15	5	1	1					
粗 暴 犯		816	544	272	113	84	29	50	35	13	2
凶 器 準 備 集 合											
暴 行		295	206	89	45	31	14	14	13	1	
傷 害		432	287	145	56	41	15	28	14	12	2
うち) 傷 害 致 死		2	2								
脅 迫		74	45	29	8	8		4	4		
恐 喝		15	6	9	4	4		4	4		
窃 盗 犯		1,089	778	311	100	56	44	60	15	14	31
侵 入 盗		65	38	27	8	7	1	4	1	1	2
乗 り 物 盗		43	23	20	6	3	3	5		3	2
非 侵 入 盗		981	717	264	86	46	40	51	14	10	27
知 能 犯		200	128	72	24	17	7	16	13	2	1
詐 欺		168	105	63	21	15	6	12	9	2	1
横 領		19	17	2				1	1		
横 領		8	6	2				1	1		
業 務 上 横 領		11	11								
偽 造		11	4	7	3	2	1	3	3		
うち) 通 貨 偽 造		1		1							
うち) 文 書 偽 造		10	4	6	3	2	1	3	3		
うち) 支 払 用 カ ー ド 偽 造											
うち) 有 価 証 券 偽 造											
汚 職		2	2								
うち) 賄 賂											
あ っ せ ん 利 得 処 罰 法											
背 任											
風 俗 犯		73	57	16	9	8	1	3	3		
賭 博		10	9	1	1	1					
わ い せ つ		56	43	13	7	6	1	2	2		
うち) 不 同 意 わ い せ つ		34	29	5	2	2		1	1		
うち) 公 然 わ い せ つ		16	8	8	5	4	1	1	1		
うち) 面 会 要 求 等		2	2								
性 的 姿 態 撮 影 等 処 罰 法		7	5	2	1	1		1	1		
そ の 他 の 刑 法 犯		311	225	86	30	25	5	20	18		2
うち) 占 有 離 脱 物 横 領		56	48	8	2	1	1	3	3		
うち) 公 務 執 行 妨 害		14	8	6	1	1		3	2		1
うち) 住 居 侵 入		64	47	17	7	5	2	5	4		1
うち) 逮 捕 監 禁		6	2	4	2	2					
うち) 略 取 誘 拐 ・ 人 身 売 買		7	5	2	2	2					
うち) 盗 品 等		2	1	1							
うち) 器 物 損 壊 等		103	72	31	11	10	1	5	5		

あ り											
3 犯				4 犯				5 犯以上			
計	同一罪種の 前科なし	同一罪種の 前科1~2犯	同一罪種の 前科3犯	計	同一罪種の 前科なし	同一罪種の 前科1~3犯	同一罪種の 前科4犯	計	同一罪種の 前科なし	同一罪種の 前科1~4犯	同一罪種の 前科5犯以上
103	41	45	17	61	26	26	9	176	53	71	52
2	2			3	3			3	3		
1	1			1	1						
1	1			1	1						
1	1										
1	1										
				1	1						
				1	1			3	3		
45	16	28	1	16	5	11		48	26	20	2
12	7	5		4	2	2		14	6	7	1
27	6	20	1	9	2	7		25	14	10	1
5	3	2		3	1	2		9	6	3	
1		1									
34	8	11	15	28	8	12	8	89	5	39	45
4	1	2	1					11	1	3	7
1			1	2	1	1		6		4	2
29	7	9	13	26	7	11	8	72	4	32	36
10	5	4	1	7	3	3	1	15	6	4	5
9	5	3	1	6	2	3	1	15	6	4	5
1		1									
1		1									
				1	1						
				1	1						
1	1			2	2			1		1	
1	1			2	2			1		1	
				2	2						
1	1							1		1	
11	9	2		5	5			20	13	7	
1	1							2	2		
1	1							1	1		
3	1	2						2	1	1	
								2	2		
								1	1		
5	5			3	3			7	3	4	

14 窃盗 手口別 前科数別 検挙人員（成人）

手 口	前 科 総 数	前 科 な し	窃 盗 以 外 の 前 科 の み あ り	窃 盗			
				合 計	1 犯	2 犯	3 犯
窃 盗 総 数	1,089	778	92	219	79	43	28
侵 入 盗	65	38	10	17	3	3	2
空 き 巢	12	6	3	3		1	
忍 込 み	7	3	3	1		1	
居 空 き	3	1		2			
A T M 破 り							
金 庫 破 り	2	2					
旅 館 荒 し	2	2					
官 公 署 荒 し							
学 校 荒 し	4	3		1	1		
病 院 荒 し	1	1					
給 油 所 荒 し							
事 務 所 荒 し	4	3		1			
出 店 荒 し	10	4	1	5	1	1	1
工 場 荒 し	2	2					
更 衣 室 荒 し							
倉 庫 荒 し	8	4	1	3	1		1
そ の 他	10	7	2	1			
乗 り 物 盗	43	23	4	16	7	3	2
自 動 車 盗	12	5	3	4	1	2	
オ ー ト バ イ 盗	6	3		3	1		
自 転 車 盗	25	15	1	9	5	1	2
非 侵 入 盗	981	717	78	186	69	37	24
職 権 盗							
慶 弔 盗							
追 出 し 盗							
買 物 盗	4	4					
訪 問 盗	2	1		1	1		
払 出 盗	5	3		2	1		
A T M ね ら い							
窓 口 ね ら い							
途 中 ね ら い							
室 内 ね ら い							
客 室 ね ら い							
病 室 ね ら い							
ひ っ た く り							
す り	10	6	3	1	1		
置 引 き	113	100	5	8	5	1	2
仮 睡 者 ね ら い	5	5					
車 上 ね ら い	27	11	8	8	2	1	2
部 品 ね ら い	3	1		2	1		
脱 衣 場 ね ら い							
自 動 販 売 機 ね ら い							
色 情 ね ら い	5	4		1	1		
工 事 場 ね ら い	5	5					
万 引 き	591	407	45	139	48	29	19
職 場 ね ら い	26	19	2	5	2	1	
同 居 ね ら い	7	5	2				
さ い 銭 ね ら い	1	1					
そ の 他	177	145	13	19	7	5	1

の 前 科 あ り							
4 犯	5 犯	6 犯	7 犯	8 犯	9 犯	1 0 犯	1 1 犯 以上
24	15	13	5	5		3	4
2		3	1	2			1
1		1					
1			1				
					1		
		1		1			
							1
		1					
2	2						
	1						
1	1						
1							
20	13	10	4	3		3	3
		1					
1					1		1
		1					
15	12	7	3	2		3	1
1		1					
3	1		1				1

15 刑法犯 罪種別 犯行の動機・原因別 検挙件数（解決、被害品回復を除く）

罪種	犯行の動機・原因	総数	犯行の										
			生活困窮	保 目 険 当	金 て	ハ チ ン コ 存 依	ギ ャ ン プ ル 依	遊 興 費 充 当	債 務 返 済	職 業 的 犯 罪	一 時 的 盗 用	所 有 ・ 消 費 目 的	そ の 他 の 欲
刑 法 犯 総 数		3,764	564			27	45	200	32	18	72	1,047	209
凶 悪 犯		63	2					3	2			1	3
殺 人		12											
殺 人		12											
嬰 児 殺													
組 織 的 殺 人													
組 織 的 嬰 児 殺													
殺 人 予 備													
自 殺 関 与 ・ 同 意 殺 人													
強 盗		20	1					3	2			1	3
強 盗 殺 人													
強 盗 傷 人		13						2	1			1	3
強 盗 ・ 不 同 意 性 交 等		1	1										
強 盗 ・ 準 強 盗		6						1	1				
放 火		11	1										
不 同 意 性 交 等		20											
粗 暴 犯		882	1					4	2	1		1	10
凶 器 準 備 集 合													
暴 行		316											2
傷 害		462							1				2
うち) 傷害致死		2											
脅 迫		85											3
恐 喝		19	1					4	1	1		1	3
窃 盗 犯		2,015	484			19	20	126	11	14	68	989	104
侵 入 盗		192	51			5	11	51	6	2		47	9
乗 り 物 盗		188	5								45	116	2
非 侵 入 盗		1,635	428			14	9	75	5	12	23	826	93
知 能 犯		289	67			5	24	39	14	1	1	21	59
詐 欺		246	59			5	17	35	7	1		18	56
横 領		22	2					6	2	5	1	3	2
横 領		8	1					1		3		1	2
業 務 上 横 領		14	1					5	2	2	1	2	
偽 造		18	5					1	2	2			1
うち) 通貨偽造		3	3										
うち) 文書偽造		15	2					1	2	2			1
うち) 支払用カード偽造													
うち) 有価証券偽造													
汚 職		3	1										
うち) 賄賂		1	1										
あ っ せ ん 利 得 処 罰 法													
背 任													
風 俗 犯		91								2			2
賭 博		2								2			
わ い せ つ		79											1
うち) 不同意わいせつ		46											
うち) 公然わいせつ		23											
うち) 面会要求等		2											
性 的 姿 態 撮 影 等 処 罰 法		10											1
そ の 他 の 刑 法 犯		424	10			3	1	28	3		3	35	31
うち) 占有離脱物横領		68	5			1	1	10			3	27	13
うち) 公務執行妨害		22											
うち) 住居侵入		99	1			2		5				1	7
うち) 逮捕監禁		5							2				1
うち) 略取誘拐・人身売買		1											
うち) 盗品等		13						6				5	2
うち) 器物損壊等		143										2	5

動 機 ・ 原 因														
介 護 ・ 看 病 疲 れ	子 育 て の 悩 み	機					原				因			
		痴	情	怨	恨	憤	怒	性的欲求	服従迎合	遊 好 奇 心 び 心 ル	自己顕示	薬物の作用	異常めいてい 精神障害等	そ の 他
1	5	17	61	817	117	2	80	6	1	25	216	202		
		1	4	12	14					2	5	14		
			3	3						2	1	3		
			3	3						2	1	3		
			1	4								1	4	
			1	3									2	
					1							1	2	
					4							3	3	
		1		1	14								4	
	3	9	29	692	4		5	2		7	52	60		
	1	3	4	251	2		2			3	25	23		
	2	1	18	378			3			3	24	30		
				2										
		5	6	59	2			2		1	1	6		
			1	4								2	1	
1	2		3	3	18	1	47	3		3	45	54		
			1				1				1	7		
							5			2	5	8		
1	2		2	3	18	1	41	3		1	39	39		
				2			2				36	18		
				1			2				28	17		
												1		
													1	
												7		
												7		
				1								1		
			3		1	64		5				4	10	
			3		1	55		5				4	10	
			2		1	35		1				2	5	
			1			14		2				1	5	
						2								
					9									
			4	25	107	17	1	21	1	1	13	74	46	
					1							6	1	
					11							1	6	4
		1	3	7	16	1	9	1		3	21	21		
			1	1										
												1		
			2	12	77	1		6		1	6	14	17	

16 刑法犯 罪種別 精神障害等の有無 検挙人員

罪種	精神障害等の有無	総数	精神障害等						
			精神障害者	精神障害の疑いのある者	認知症又は認知症の疑いのある者	性格異常者	覚醒剤常用者	麻薬常用者	大麻常用者
刑法犯	総数	2,979	29	8	9	18	2		
凶悪犯	殺人	65	4	1		1	1		
	殺人	12	2						
	殺人	12	2						
	殺人								
	殺人								
	殺人								
	殺人								
	殺人								
	強盗	23	1						
	強盗殺人								
	強盗傷人	16	1						
	強盗・不同意性交等	1							
	強盗・準強盗	6							
	放火	10	1	1					
	不同意性交等	20					1	1	
粗暴犯	凶器準備集合	880	7	2	4	8	1		
	暴行	304	1	1	2	5			
	傷害	473	5	1	1	2	1		
	うち)傷害致死	2							
	脅迫	77	1		1	1			
	恐喝	26							
	窃盗犯	1,354	5	1	4				
侵入盗	78								
乗り物盗	120	2							
非侵入盗	1,156	3	1	4					
知能犯	詐欺	212	1	2		4			
	詐欺	179	1	2		4			
	横領	19							
	横領	8							
	業務上横領	11							
	偽造	12							
	うち)通貨偽造	1							
	うち)文書偽造	11							
	うち)支払用カード偽造								
	うち)有価証券偽造								
汚職	2								
うち)賄賂									
あっせん利得処罰法									
背任									
風俗犯	賭博	80	2						
	賭博	10							
	わいせつ	63	2						
	うち)不同意わいせつ	39	2						
	うち)公然わいせつ	17							
	うち)面会要求等	2							
	性的姿態撮影等処罰法	7							
その他の刑法犯	その他	388	10	2	1	5			
	うち)占有離脱物横領	62							
	うち)公務執行妨害	15	2						
	うち)住居侵入	99	3	1	1	1			
	うち)逮捕監禁	6							
	うち)略取誘拐・人身売買	8							
	うち)盗品等	13							
	うち)器物損壊等	115	4	1		3			

の		無	
その他の 薬物常用者	有機溶剤 乱用者	アルコール 中毒者	該当なし
1		25	2,887
		1	57
			10
			10
			22
			15
			1
			6
		1	7
			18
1		15	842
		6	289
1		7	455
			2
		2	72
			26
		4	1,340
		1	77
			118
		3	1,145
		2	203
		2	170
			19
			8
			11
			12
			1
			11
			2
		1	77
			10
		1	60
			37
		1	16
			2
			7
		2	368
			62
			13
			93
			6
			8
			13
		2	105

17 刑法犯 罪種別 身柄措置・送致別 検挙人員

罪種	身柄措置 送致	総数	現行犯逮捕					緊 計	
			計	身柄付送致		書類送致(付)			少年 易致 処 分
				基本書式	簡易書式	基本書式	簡易書式		
刑法犯総数		2,979	576	503	59	10	3	1	130
凶悪犯		65	13	13					12
殺	人	12	7	7					2
	殺	12	7	7					2
	嬰兒殺								
	組織的殺人								
	組織的嬰兒殺								
	殺人予備								
	自殺関与・同意殺人								
強盗		23	3	3					5
	強盗殺人								
	強盗傷人	16	1	1					4
	強盗・不同意性交等	1							
	強盗・準強盗	6	2	2					1
放火		10	3	3					4
不同意性交等		20							1
粗暴犯		880	317	279	33	3	2		34
	凶器準備集合								
	暴行	304	125	106	17		2		
	傷害	473	155	137	16	2			31
	うち)傷害致死	2							
	脅迫	77	37	36		1			2
	恐喝	26							1
窃盗犯		1,354	118	89	24	3	1		57
	侵入盗	78	10	10					5
	乗り物盗	120	1						7
	非侵入盗	1,156	107	79	24	3	1		45
知能犯		212	30	28	2				5
	詐欺	179	30	28	2				4
	横領	19							1
	横領	8							1
	業務上横領	11							
	偽造	12							
	うち)通貨偽造	1							
	うち)文書偽造	11							
	うち)支払用カード偽造								
	うち)有価証券偽造								
	汚職	2							
	うち)賄賂								
	あっせん利得処罰法								
	背任								
風俗犯		80	12	12					5
	賭博	10							
	わいせつ	63	11	11					4
	うち)不同意わいせつ	39	4	4					4
	うち)公然わいせつ	17	7	7					
	うち)面会要求等	2							
	性的姿態撮影等処罰法	7	1	1					1
その他の刑法犯		388	86	82		4			17
	うち)占有離脱物横領	62							
	うち)公務執行妨害	15	12	10		2			1
	うち)住居侵入	99	33	32		1			5
	うち)逮捕監禁	6	2	2					
	うち)略取誘拐・人身売買	8							
	うち)盗品等	13							
	うち)器物損壊等	115	33	32		1			9

急 速 捕		通 常 速 捕				他 の 事 由 に 身 柄 拘 束	身 柄 不 拘 束				
身 柄 付 送 致	書 類 送 致 (付)	計	身 柄 付 送 致	書 類 送 致 (付)	計		書 類 送 致 (付)		少 簡 送	年 易 致	微 処 分
							基 本 書 式	簡 易 書 式			
128	2	435	430	5	3	1,835	870	250	58	657	
12		34	34			6	6				
2		2	2			1	1				
2		2	2			1	1				
5		15	15								
4		11	11								
		1	1								
1		3	3								
4		2	2			1	1				
1		15	15			4	4				
34		170	169	1	1	358	226	55	1	76	
		30	30			149	44	28	1	76	
31		96	96		1	190	163	27			
		1	1			1	1				
2		28	27	1		10	10				
1		16	16			9	9				
55	2	111	110	1	2	1,066	330	180	55	501	
4	1	20	19	1	2	41	41				
6	1	12	12			100	77	11	6	6	
45		79	79			925	212	169	49	495	
5		45	45			132	86		1	45	
4		40	40			105	60		1	44	
1		5	5			13	12			1	
1		3	3			4	3			1	
		2	2			9	9				
						12	12				
						1	1				
						11	11				
						2	2				
5		32	32			31	31				
		2	2			8	8				
4		27	27			21	21				
4		21	21			10	10				
		4	4			6	6				
		1	1			1	1				
1		3	3			2	2				
17		43	40	3		242	191	15	1	35	
		2	2			60	9	15	1	35	
1		1	1			1	1				
5		8	8			53	53				
		4	4								
		5	5			3	3				
		1	1			12	12				
9		14	12	2		59	59				

18 窃盗 手口別 身柄措置・送致別 検挙人員

罪種	身柄措置 送致	総数	現行犯逮捕					緊 計		
			計	身柄付送致		書類送致(付)			少年 簡送	微罪 処分
				基本書式	簡易書式	基本書式	簡易書式			
窃盗 総数		1,354	118	89	24	3	1	1	57	
侵入盗		78	10	10					5	
空き巣		12	3	3						
忍込み		8								
居空き		3	2	2						
ATM破り										
金庫破り		2							1	
旅館荒し		2								
官公署荒し										
学校荒し		9							1	
病院荒し		1								
給油所荒し										
事務所荒し		4	1	1						
出店荒し		14	3	3					1	
工場荒し		2								
更衣室荒し										
倉庫荒し		9							1	
その他		12	1	1					1	
乗り物盗		120	1					1	7	
自動車盗		15							2	
オートバイ盗		38							3	
自転車盗		67	1					1	2	
非侵入盗		1,156	107	79	24	3	1		45	
職権盗										
慶弔盗										
追出し盗										
買物盗		7								
訪問盗		3								
払出盗		5								
ATMねらい										
窓口ねらい										
途中ねらい										
室内ねらい										
客室ねらい										
病室ねらい										
ひったくり		4								
すり		20	4	3	1				1	
置き引き		125	1	1					4	
仮睡者ねらい		6	2	2						
車上ねらい		35	6	3	2	1			3	
部品ねらい		15	3	3						
脱衣場ねらい										
自動販売機ねらい		5								
色情ねらい		6	1	1						
工事場ねらい		5								
万引き		692	81	57	21	2	1		32	
職場ねらい		32							1	
同居ねらい		7								
さい銭ねらい		1	1	1						
その他		188	8	8					4	

急速捕		通常速捕			他の事由に よる拘束 身	身柄不拘留束					
身柄付 送致	書類送致 (付)	計	身柄付 送致	書類送致 (付)		計	書類送致(付)		少年 簡送	年 易 致	微 処 分
							基本書式	簡易書式			
55	2	111	110	1	2	1,066	330	180	55	501	
4	1	20	19	1	2	41	41				
		6	5	1		3	3				
					2	6	6				
		1	1								
1						1	1				
						2	2				
1		2	2			6	6				
						1	1				
		2	2			1	1				
1		4	4			6	6				
		1	1			1	1				
1		2	2			6	6				
	1	2	2			8	8				
6	1	12	12			100	77	11	6	6	
2		5	5			8	8				
2	1	3	3			32	31	1			
2		4	4			60	38	10	6	6	
45		79	79			925	212	169	49	495	
		4	4			3	3				
						3	1			2	
		2	2			3	2			1	
		4	4								
1		6	6			9	7	2			
4		5	5			115	23	24	4	64	
						4	1	1		2	
3		8	8			18	10	2	1	5	
		2	2			10	8	1		1	
						5	5				
						5	3	1		1	
		3	3			2				2	
32		30	30			549	102	109	37	301	
1		2	2			29	9	10	1	9	
		1	1			6	2	2		2	
4		12	12			164	36	17	6	105	

19 刑法犯 罪種別 年齢・学職別 犯罪少年・触法少年 検挙・補導人員（総数表）

罪種	年齢・学職	犯罪少年									
		総数	年齢					学			
			14歳	15歳	16歳	17歳	18歳	19歳	中学生	高校生	大学生
刑法犯総数		435	102	123	88	57	34	31	170	158	6
凶悪犯		10				8	2			3	
殺人											
殺人											
嬰兒殺											
組織的殺人											
組織的嬰兒殺											
殺人予備											
自殺関与・同意殺人											
強盗		10				8	2			3	
強盗殺人											
強盗傷人		9				8	1			2	
強盗・不同意性交等											
強盗・準強盗		1					1			1	
放火											
不同意性交等											
租暴犯		64	9	21	11	11	9	3	22	23	
凶器準備集合											
暴行		9	4	3	1	1			7	2	
傷害		41	5	10	6	9	9	2	13	13	
うち)傷害致死											
脅迫		3		1	1	1			1	2	
恐喝		11		7	3			1	1	6	
窃盗犯		265	71	77	57	29	14	17	109	110	4
侵入盗		13	2	7	1	1	2		7	4	
乗り物盗		77	31	23	14	5	3	1	46	24	
非侵入盗		175	38	47	42	23	9	16	56	82	4
知能犯		12	2	4	1		2	3	3	1	
詐欺		11	2	4			2	3	3	1	
横領											
横領											
業務上横領											
偽造		1			1						
うち)通貨偽造											
うち)文書偽造		1			1						
うち)支払用カード偽造											
うち)有価証券偽造											
汚職											
うち)賄賂											
あっせん利得処罰法											
背任											
風俗犯		7	2		1	3	1		2	3	1
賭博											
わいせつ		7	2		1	3	1		2	3	1
うち)不同意わいせつ		5	2		1	2			2	2	
うち)公然わいせつ		1					1				1
うち)面会要求等											
性的姿態撮影等処罰法											
その他の刑法犯		77	18	21	18	6	6	8	34	18	1
うち)占有離脱物横領		6	2	1		1		2	2	1	
うち)公務執行妨害		1					1				
うち)住居侵入		35	8	13	12		2		20	9	
うち)逮捕監禁											
うち)略取誘拐・人身売買		1						1			
うち)盗品等		11	4	2	3			2	4	5	
うち)器物損壊等		12		3	2	5	1	1	3	2	

(注) 送致時に20歳以上の者を除く。

年			触 法 少 年									
職			総 数	年 齢						児 童 ・ 生 徒		
専修学校生等	有 職 少 年	無 職 少 年		8 歳 以 下	9 歳	1 0 歳	1 1 歳	1 2 歳	1 3 歳	未 就 学	小 学 生	中 学 生
2	71	28	305	14	21	28	42	74	126		139	166
	4	3	1						1			1
	4	3	1						1			1
	4	3	1						1			1
	13	6	27		1	7	4	5	10		13	14
			8			4	1		3		5	3
	12	3	14			2	2	4	6		4	10
			3		1	1			1		2	1
	1	3	2				1	1			2	
1	28	13	226	11	12	18	33	57	95		102	124
	2		3		1			1	1		2	1
	4	3	95	5	4	8	10	27	41		36	59
1	22	10	128	6	7	10	23	29	53		64	64
	4	4	4			1			3		1	3
	3	4	4			1			3		1	3
	1											
	1											
	1		5	1				1	3		1	4
	1		5	1				1	3		1	4
	1		3	1					2		1	2
			2					1	1			2
1	21	2	42	2	8	2	5	11	14		22	20
	3		8	1	3		2	1	1		7	1
	1											
1	3	2	9					5	4		3	6
	1											
	2		3			1	1	1			2	1
	7		18	1	4	1	2	2	8		8	10

19 刑法犯 罪種別 年齢・学職別 犯罪少年・触法少年 検挙・補導人員（女表）

罪種	年齢・学職	犯 罪 少 年								
		総 数	年 齢					学 校		
			14歳	15歳	16歳	17歳	18歳	19歳	中 学 生	高 校 生
刑 法 犯 総 数		45	18	15	8	2	2	29	11	
凶 悪 犯										
殺 人										
殺 人										
嬰 児 殺										
組 織 的 殺 人										
組 織 的 嬰 児 殺										
殺 人 予 備										
自 殺 関 与 ・ 同 意 殺 人										
強 盗										
強 盗 殺 人										
強 盗 傷 人										
強 盗 ・ 不 同 意 性 交 等										
強 盗 ・ 準 強 盗										
放 火										
不 同 意 性 交 等										
粗 暴 犯		7	1	3	3			4	2	
凶 器 準 備 集 合										
暴 行		1		1				1		
傷 害		6	1	2	3			3	2	
うち) 傷 害 致 死										
脅 迫										
恐 喝										
窃 盗 犯		31	12	10	5	2	2	18	9	
侵 入 盗		3		3				3		
乗 り 物 盗		1	1					1		
非 侵 入 盗		27	11	7	5	2	2	14	9	
知 能 犯										
詐 欺										
横 領										
横 領										
業 務 上 横 領										
偽 造										
うち) 通 貨 偽 造										
うち) 文 書 偽 造										
うち) 支 払 用 カ ー ド 偽 造										
うち) 有 価 証 券 偽 造										
汚 職										
うち) 賄 賂										
あ っ せ ん 利 得 処 罰 法										
背 任										
風 俗 犯										
賭 博										
わ い せ つ										
うち) 不 同 意 わ い せ つ										
うち) 公 然 わ い せ つ										
うち) 面 会 要 求 等										
性 的 姿 態 撮 影 等 処 罰 法										
そ の 他 の 刑 法 犯		7	5	2				7		
うち) 占 有 離 脱 物 横 領		1	1					1		
うち) 公 務 執 行 妨 害										
うち) 住 居 侵 入		4	2	2				4		
うち) 逮 捕 監 禁										
うち) 略 取 誘 拐 ・ 人 身 売 買										
うち) 盗 品 等		2	2					2		
うち) 器 物 損 壊 等										

(注) 送致時に20歳以上の者を除く。

年			触 法 少 年									
職			総 数	年 齢						児 童 ・ 生 徒		
専修学校生等	有 職 少 年	無 職 少 年		8 歳以下	9 歳	10 歳	11 歳	12 歳	13 歳	未 就 学	小 学 生	中 学 生
	3	2	39	2	3	2	10	8	14		21	18
		1	1						1			1
		1	1						1			1
	3	1	36	2	2	2	10	7	13		19	17
			1				1				1	
	3	1	35	2	2	2	9	7	13		18	17
			2		1			1			2	
			1					1			1	
			1		1						1	

20 窃盗 手口別 年齢・学職別 犯罪少年・触法少年 検挙・補導人員(総数表)

罪種	年齢・学職 総数	犯罪少年								
		年齢						学		
		14歳	15歳	16歳	17歳	18歳	19歳	中学生	高校生	大学生
窃盗 総数	265	71	77	57	29	14	17	109	110	4
侵入 盗	13	2	7	1	1	2		7	4	
空き巣										
忍込み	1					1			1	
居空き										
ATM 破り										
金庫 破り										
旅館 荒し										
官公署 荒し										
学校 荒し	5		4	1				4	1	
病院 荒し										
給油所 荒し										
事務所 荒し										
出店 荒し	4	2	2					2	2	
工場 荒し										
更衣室 荒し										
倉庫 荒し	1		1					1		
その他	2				1	1				
乗り物 盗	77	31	23	14	5	3	1	46	24	
自動車 盗	3			1	2				3	
オートバイ 盗	32	12	6	11		2	1	15	11	
自転車 盗	42	19	17	2	3	1		31	10	
非侵入 盗	175	38	47	42	23	9	16	56	82	4
職権 盗										
慶弔 盗										
追出し 盗										
買物 盗	3			2			1		1	
訪問 盗	1		1						1	
払出 盗										
ATM ねらい										
窓口 ねらい										
途中 ねらい										
室内 ねらい										
客室 ねらい										
病室 ねらい										
ひったくり	4	1			3			1	3	
すり	10	5	2	2			1	6	2	
置引き	12	3	2	2	1	1	3	5	2	
仮睡者 ねらい	1		1					1		
車上 ねらい	8		4	1	2	1		1	5	
部品 ねらい	12		5	3	1		3	1	6	
脱衣場 ねらい										
自動販売機 ねらい	5	3	1	1				3		
色情 ねらい	1			1					1	
工事場 ねらい										
万引き	101	24	28	25	14	6	4	33	56	4
職場 ねらい	6			1	1	1	3			
同居 ねらい										
さい銭 ねらい										
その他	11	2	3	4	1		1	5	5	

(注) 送致時に20歳以上の者を除く。

年			触 法 少 年									
職			総 数	年 齢						児 童 ・ 生 徒		
専修学校生等	有職少年	無職少年		8歳以下	9歳	10歳	11歳	12歳	13歳	未就学	小学生	中学生
1	28	13	226	11	12	18	33	57	95		102	124
	2		3		1			1	1		2	1
			1		1						1	
			1					1			1	
			1						1			1
	2											
	4	3	95	5	4	8	10	27	41		36	59
	3	3	18					3	15		2	16
	1		77	5	4	8	10	24	26		34	43
1	22	10	128	6	7	10	23	29	53		64	64
	1	1										
			2				1		1		1	1
			1						1			1
		2	2					1	1			2
	3	2	5		1	1	1	1	1		3	2
	2		1						1			1
	3	2	5				2	2	1		4	1
	2		6			1		2	3		3	3
			1						1			1
1	5	2	87	6	5	6	17	20	33		47	40
	6											
		1	18		1	2	2	3	10		6	12

20 窃盗 手口別 年齢・学職別 犯罪少年・触法少年 検挙・補導人員(女表)

罪種	年齢・学職 総数	犯 罪 少 年								
		年 齢						学 校		
		14歳	15歳	16歳	17歳	18歳	19歳	中学生	高校生	大学生
窃盗 総数	31	12	10	5		2	2	18	9	
侵入 盗	3		3					3		
空き巣										
忍込み										
居空き										
ATM 破り										
金庫 破り										
旅館 荒し										
官公署 荒し										
学校 荒し	3		3					3		
病院 荒し										
給油所 荒し										
事務所 荒し										
出店 荒し										
工場 荒し										
更衣室 荒し										
倉庫 荒し										
その他										
乗り物 盗	1	1						1		
自動車 盗										
オートバイ 盗										
自転車 盗	1	1						1		
非侵入 盗	27	11	7	5		2	2	14	9	
職権 盗										
慶弔 盗										
追出し 盗										
買物 盗										
訪問 盗	1		1						1	
払出 盗										
ATM ねらい										
窓口 ねらい										
途中 ねらい										
室内 ねらい										
客室 ねらい										
病室 ねらい										
ひったくり										
すり										
置き引き	2	1				1		1		
仮睡者 ねらい										
車上 ねらい										
部品 ねらい										
脱衣場 ねらい										
自動販売機 ねらい										
色情 ねらい										
工事場 ねらい										
万引き	21	10	5	5			1	12	8	
職場 ねらい	2					1	1			
同居 ねらい										
さい銭 ねらい										
その他	1		1					1		

(注) 送致時に20歳以上の者を除く。

2 1 刑法犯 罪種別 補導歴・非行歴別 検挙・補導人員（犯罪少年表）

補導歴・非行歴 罪種・年齢・学職		総 数	補 導						
			うち)補導歴・ 非行歴なし	な し	1 回	2 回	3 回	4 回	5 回
刑 法 犯 総 数		435	147	164	89	49	28	19	14
罪 種	凶 悪 犯	10	3	3	1				2
	殺 人								
	強 盗	10	3	3	1				2
	放 火								
	不 同 意 性 交 等								
	粗 暴 犯	64	17	18	8	2	4	6	1
	暴 行	9	2	3		1	2		
	傷 害	41	9	9	6	1	2	6	1
	脅 迫	3	1	1	2				
	恐 喝	11	5	5					
	窃 盗 犯	265	94	109	61	36	17	10	8
	侵 入 盗	13	3	3	4	4	2		
	乗 り 物 盗	77	25	34	22	7	4	3	2
	非 侵 入 盗	175	66	72	35	25	11	7	6
	知 能 犯	12	4	4	2	2	1	1	
	詐 欺	11	4	4	2	2	1	1	
	横 領								
	そ の 他	1							
	風 俗 犯	7	5	5	1	1			
	賭 博								
わ い せ つ	7	5	5	1	1				
そ の 他 の 刑 法 犯	77	24	25	16	8	6	2	3	
占 有 離 脱 物 横 領	6	1	1	1	2				
そ の 他	71	23	24	15	6	6	2	3	
年 齢	8 歳以下								
	9 歳								
	1 0 歳								
	1 1 歳								
	1 2 歳								
	1 3 歳								
	1 4 歳	102	39	45	24	11	4	4	2
	1 5 歳	123	47	52	20	18	7	4	6
	1 6 歳	88	21	22	24	13	12	2	2
	1 7 歳	57	16	16	14	3	4	5	3
	1 8 歳	34	12	14	2	3	1	4	1
	1 9 歳	31	12	15	5	1			
学 職	未 就 学								
	小 学 生								
	中 学 生	170	64	72	36	23	6	7	5
	高 校 生	158	58	63	38	17	16	8	3
	大 学 生	6	6	6					
	専 修 学 校 生 等	2	2	2					
	有 職 少 年	71	9	12	9	8	4	4	6
無 職 少 年	28	8	9	6	1	2			

(注) 送致時に20歳以上の者を除く。

歴		非 行 歴							
6 ~ 9 回	10 回以上	なし	1 回	2 回	3 回	4 回	5 回	6 ~ 9 回	10 回以上
42	30	289	77	28	18	12	3	6	2
2	2	5	3	1	1				
2	2	5	3	1	1				
13	12	37	7	7	3	7	1	2	
3		3	1	1	1	2	1		
8	8	25	5	6	1	3		1	
		3							
2	4	6	1		1	2		1	
17	7	188	48	14	6	2	2	3	2
		11		1			1		
4	1	46	18	7	2	1		2	1
13	6	131	30	6	4	1	1	1	1
2		5	3	1	2	1			
1		5	2	1	2	1			
1			1						
		7							
		7							
8	9	47	16	5	6	2		1	
2		3	1		1	1			
6	9	44	15	5	5	1		1	
10	2	70	19	4	5	3		1	
10	6	83	24	9	3	1	2	1	
7	6	62	17	2	3	2		2	
7	5	38	9	5	3			2	
3	6	18	6	3	2	4	1		
5	5	18	2	5	2	2			2
16	5	118	31	8	6	4	1	2	
9	4	114	27	10	3	2	1	1	
		6							
		2							
14	14	34	15	9	4	5		2	2
3	7	15	4	1	5	1	1	1	

2 1 刑法犯 罪種別 補導歴・非行歴別 検挙・補導人員（触法少年表）

補導歴・非行歴 罪種・年齢・学職		総 数	うち)補導歴・ 非行歴なし	補 導					
				な し	1 回	2 回	3 回	4 回	5 回
刑 法 犯 総 数		305	178	218	40	11	19	8	3
罪 種	凶 悪 犯	1							
	殺 人								
	強 盗	1							
	放 火								
	不同意性交等								
	粗 暴 犯	27	20	23	3			1	
	暴 行	8	7	8					
	傷 害	14	9	11	2			1	
	脅 迫	3	3	3					
	恐 喝	2	1	1	1				
	窃 盗 犯	226	122	156	31	11	18	4	2
	侵 入 盗	3	2	3					
	乗 り 物 盗	95	52	63	16	4	9	1	1
	非 侵 入 盗	128	68	90	15	7	9	3	1
	知 能 犯	4	2	2				1	1
	詐 欺	4	2	2				1	1
	横 領								
	そ の 他								
	風 俗 犯	5	5	5					
	賭 博								
わ い せ つ	5	5	5						
その他の刑法犯	42	29	32	6		1	2		
占有離脱物横領	8	8	8						
そ の 他	34	21	24	6		1	2		
年 齢	8 歳以下	14	13	14					
	9 歳	21	17	18	3				
	1 0 歳	28	22	26	1		1		
	1 1 歳	42	28	34	7	1			
	1 2 歳	74	39	49	15	3	4	3	
	1 3 歳	126	59	77	14	7	14	5	3
	1 4 歳								
	1 5 歳								
	1 6 歳								
	1 7 歳								
	1 8 歳								
1 9 歳									
学 職	未 就 学								
	小 学 生	139	97	114	17	3	4	1	
	中 学 生	166	81	104	23	8	15	7	3
	高 校 生								
	大 学 生								
	専 修 学 校 生 等								
	有 職 少 年								
無 職 少 年									

歴		非 行 歴							
6 ~ 9 回	10 回以上	なし	1 回	2 回	3 回	4 回	5 回	6 ~ 9 回	10 回以上
2	4	216	47	22	13	3	1	2	1
1				1					
1				1					
		21	3	2		1			
		7		1					
		10	3			1			
		3							
		1		1					
1	3	151	40	18	11	2	1	2	1
		2	1						
	1	65	14	6	5	2	1	2	
1	2	84	25	12	6				1
		3			1				
		3			1				
		5							
		5							
	1	36	4	1	1				
		8							
	1	28	4	1	1				
		13	1						
		18	1	2					
		23	3	2					
		32	8	2					
		50	10	6	5	2	1		
2	4	80	24	10	8	1		2	1
		108	17	9	3	1	1		
2	4	108	30	13	10	2		2	1

2 2 刑法犯 罪種別 非行場所別 検挙・補導人員（犯罪少年表）

非行場所		総数	一戸建住宅	中高層住宅	その他の住	老人ホーム・介護、障害者福祉施設	商業施設（デパート、ショッピングモール、ショッピングセンター、スーパーマーケット等）	コンビニエンスストア	ドラッグストア	古物店	その他の店	深夜飲食店	その他の飲食店	カラオケ店	ゲームセンター
罪種・年齢・学職															
刑 法 犯 総 数		435	15	28	23	1	78	49	6	1	15	4	2	1	1
罪 種	凶 悪 犯	10			1										
	殺 人														
	強 盗	10			1										
	放 火														
	不 同 意 性 交 等														
	粗 暴 犯	64	3	5	4	1	1	4				2			
	暴 行	9	1												
	傷 害	41		5	3	1	1					2			
	脅 迫	3	2		1										
	恐 喝	11						4							
	窃 盗 犯	265	5	18	12		71	43	6	1	12	2	2	1	1
	侵 入 盗	13	1				4								
	乗 り 物 盗	77	4	9	8		5	5					2	1	
	非 侵 入 盗	175		9	4		62	38	6	1	12	2			1
	知 能 犯	12	1	1	1			3	1						
	詐 欺	11	1	1				3	1						
	横 領														
	そ の 他	1			1										
	風 俗 犯	7	2		1			1							
	賭 博														
わ い せ つ	7	2		1			1								
そ の 他 の 刑 法 犯	77	4	4	4			2	1			3				
占 有 離 脱 物 横 領	6														
そ の 他	71	4	4	4			2	1			3				
年 齢	8 歳 以 下														
	9 歳														
	1 0 歳														
	1 1 歳														
	1 2 歳														
	1 3 歳														
	1 4 歳	102	5	7	6		19	10	3	1	3		2		
	1 5 歳	123	4	11	6	1	16	15	2		6			1	
	1 6 歳	88	3	2	6		17	14	1		3				1
	1 7 歳	57	2	4	3		8	7			1				
	1 8 歳	34	1	3	1		9	2				2			
	1 9 歳	31		1	1		9	1			2	2			
学 職	未 就 学														
	小 学 生														
	中 学 生	170	7	11	12	1	22	17	3	1	7		2		
	高 校 生	158	7	9	8		38	23	3		3			1	
	大 学 生	6					5								
	専 修 学 校 生 等	2		1			1								
	有 職 少 年	71		6	2		7	6			5	3			
無 職 少 年	28	1	1	1		5	3				1			1	

（注）送致時に20歳以上の者を除く。

モ-テ-ル-ラ-フ ホ-テ-ル-等	官 公 署	学 校 (幼稚園)	病(医)院 診 療 所	駅	都市公園	その 他の ス ポ- ツ 施 設	銀 行	その 他の 会 社 ・ 事 務 所	バ ス 内	タクシ-内	その 他の 自 動 車 内	駐 車 場	駐 輪 場	資 材 置 場	道 路 上	空 き 地	そ の 他
1	6	38	2	3	20	5	1	6	2	1	1	23	15	1	36	1	49
															7		2
															7		2
1		15			10	1			1		1				5		10
		6							1								1
1		9			10	1					1				3		4
															2		5
	1	10	2		10	2		6		1		15	14	1	15		14
		6						2									
	1	2			2	1		1				8	11	1	11		5
		2	2		8	1		3		1		7	3		4		9
							1								4		
							1								4		
									1						1		1
									1						1		1
	5	13		3		2						8	1		4	1	22
						1						2	1		1	1	
	5	13		3		1						6			3		22
	1	8		3	6				2	1		5	2		8	1	9
	1	19			4	1		1				6	3		7		19
1	3	6	1		1	1		3				7	8	1	3		6
		4	1		8			1				1	1		9		7
		1			1			1				2	1		6		4
	1					3	1				1	2			3		4
	1	27		3	8	1		1	2	1		9	3		9	1	21
	2	9	2		7	1		3				9	9	1	11		12
																	1
	3	2			4	2		2			1	5			13		10
1					1	1	1						3		3		5

2 2 刑法犯 罪種別 非行場所別 検挙・補導人員（触法少年表）

非行場所		総 数	一戸建住宅	中高層住宅	そ の 他 の 宅 住	老人ホーム・ 介護、障害者 福祉施設	一般ホテル・ 旅 館	商業施設（デ パート、ショッ ピングモール、ショッ ピングセンター、ス ーパーマーケット等）	コンビニエ ンスストア	ドラッグ ストア
罪種・年齢・学職										
刑 法 犯 総 数		305	23	23	12	2	4	62	34	1
罪 種	凶 悪 犯	1								
	殺 人									
	強 盗	1								
	放 火									
	不 同 意 性 交 等									
	粗 暴 犯	27		3		2		1		
	暴 行	8				1				
	傷 害	14		3		1				
	脅 迫	3								
	恐 喝	2						1		
	窃 盗 犯	226	15	17	9		3	58	34	1
	侵 入 盗	3		1	1					
	乗 り 物 盗	95	13	10	6			9	3	
	非 侵 入 盗	128	2	6	2		3	49	31	1
	知 能 犯	4								
	詐 欺	4								
	横 領									
	そ の 他									
	風 俗 犯	5			1		1	1		
	賭 博									
わ い せ つ	5			1		1	1			
そ の 他 の 刑 法 犯	42	8	3	2			2			
占 有 離 脱 物 横 領	8		2							
そ の 他	34	8	1	2			2			
年 齢	8 歳以下	14	1	1			1	1	4	
	9 歳	21	3	2	1			2	3	
	1 0 歳	28	2	2	1			6	4	
	1 1 歳	42	3	3	1			12	6	
	1 2 歳	74	7	5	4			18	5	
	1 3 歳	126	7	10	5	2	3	23	12	1
	1 4 歳									
	1 5 歳									
	1 6 歳									
	1 7 歳									
	1 8 歳									
	1 9 歳									
学 職	未 就 学									
	小 学 生	139	12	10	4		1	31	20	
	中 学 生	166	11	13	8	2	3	31	14	1
	高 校 生									
	大 学 生									
	専 修 学 校 生 等									
	有 職 少 年									
無 職 少 年										

レンタルビデオ	その他の店	ゲームセンター	官公署	学校(幼稚園)	駅	都市公園	その他のスポーツ施設	タクシー内	駐車場	駐輪場	道路上	その他
2	10	6	4	28	2	15	1	1	18	23	21	13
	1											
	1											
			1	12		4			2			2
				4					2			1
				6		3						1
			1	2								
						1						
2	8	3		5	2	8	1		15	22	12	11
				1								
					2	8			12	19	9	4
2	8	3		4			1		3	3	3	7
		1						1				2
		1						1				2
											2	
											2	
	1	2	3	11		3			1	1		5
						1						5
	1	2	3	11		2			1	1		
	1								4			1
	1		2	1		1					3	2
		3		5					1	2	1	1
2		1		2		2			4	2	3	1
	4			8		8			1	6	4	4
	4	2	2	12	2	4	1	1	8	10	10	7
2	5	4	2	12		6			10	9	9	2
	5	2	2	16	2	9	1	1	8	14	12	11

23 刑法犯 罪種別 非行の動機・原因別 検挙・補導人員（犯罪少年表）

非行場所		総数	生活困窮	ばちんこ依存	遊興費充当	債務返済	一時的盗用	対象物自体の所有・消費目的
罪種・年齢・学職								
刑法犯総数		435	6	1	48	1	12	215
罪種	凶悪犯	10			7	1		
	殺人							
	強盗	10			7	1		
	放火							
	不同意性交等							
	粗暴犯	64			7			
	暴行	9						
	傷害	41						
	脅迫	3						
	恐喝	11			7			
	窃盗犯	265	5	1	24		11	202
	侵入盗	13			2			11
	乗り物盗	77	1				8	59
	非侵入盗	175	4	1	22		3	132
	知能犯	12	1		1			2
	詐欺	11	1		1			2
横領								
その他	1							
風俗犯	7							
賭博								
わいせつ	7							
その他の刑法犯	77			9		1	11	
占有離脱物横領	6			1		1	4	
その他	71			8			7	
年齢	8歳以下							
	9歳							
	10歳							
	11歳							
	12歳							
	13歳							
	14歳	102			12		1	61
	15歳	123			17		4	63
	16歳	88	1		5		2	50
	17歳	57			9	1	3	21
	18歳	34	1	1	3			8
19歳	31	4		2		2	12	
学職	未就学							
	小学生							
	中学生	170			19		4	91
	高校生	158			21		6	91
	大学生	6						1
	専修学校生等	2	1					
	有職少年	71	2	1	4		2	25
無職少年	28	3		4	1		7	

（注） 送致時に20歳以上の者を除く。

その他の利欲	怨	恨	憤	怒	性的欲求	服従迎合	遊び・好奇心・スリ	自己顕示	その他	動機不明
14		4		46	11	4	54	2	9	8
						1				1
						1				1
3		2		43	2		2		2	3
				7			1			1
		2		34			1		2	2
				1	2					
3				1						
6		1			1	1	10	1	1	1
							8			1
6		1			1	1	2	1	1	
3						1			2	2
3						1			1	2
									1	
					6		1			
					6		1			
2		1		3	2	1	41	1	4	1
2		1		3	2	1	41	1	4	1
1				6	2		17		2	
4				12	2		18		1	2
5		1		6	4	1	11	1	1	
		1		11	2	1	3	1	1	3
3		1		8	1		3		2	3
1		1		3		2	2		2	
1				17	4		32		2	
4		3		12	5		9	1	1	5
3					1		1			
									1	
2		1		14	1	3	11	1	3	1
4				3		1	1		2	2

2 3 刑法犯 罪種別 非行の動機・原因別 検挙・補導人員（触法少年表）

非行場所		総 数	生 活 困 窮	ば ち ん こ 依 存	遊 興 費 充 当	債 務 返 済	一 時 的 盗 用	対 象 物 自 体 の 所 有 ・ 消 費 目 的
罪種・年齢・学職								
刑 法 犯 総 数		305			8		10	206
罪	凶 悪 犯	1						
	殺 人							
	強 盗	1						
	放 火							
	不 同 意 性 交 等							
	粗 暴 犯	27						2
	暴 行	8						
	傷 害	14						
	脅 迫	3						
	恐 喝	2						2
	窃 盗 犯	226			8		10	192
	侵 入 盗	3			1			1
	乗 り 物 盗	95			1		10	76
	非 侵 入 盗	128			6			115
	知 能 犯	4						1
	詐 欺	4						1
	横 領							
	そ の 他							
	風 俗 犯	5						
賭 博								
わ い せ つ	5							
そ の 他 の 刑 法 犯	42						11	
占 有 離 脱 物 横 領	8						7	
そ の 他	34						4	
年 齢	8 歳 以 下	14					2	10
	9 歳	21						15
	1 0 歳	28			1			17
	1 1 歳	42			1		2	31
	1 2 歳	74			3		2	55
	1 3 歳	126			3		4	78
	1 4 歳							
	1 5 歳							
	1 6 歳							
	1 7 歳							
	1 8 歳							
1 9 歳								
学 職	未 就 学							
	小 学 生	139			3		4	103
	中 学 生	166			5		6	103
	高 校 生							
	大 学 生							
	専 修 学 校 生 等							
	有 職 少 年							
無 職 少 年								

その他の利欲	怨	恨	憤	怒	性的欲求	服従迎合	遊び・好奇心・スリ	自己顕示	その他	動機不明
6		2		23	8	1	30	1	9	1
				1						
				1						
				19			1		4	1
				3			1		4	
				13						1
				3						
3					1	1	9		2	
							1			
1						1	4		2	
2					1		4			
3										
3										
					5					
					5					
		2		3	2		20	1	3	
									1	
		2		3	2		20	1	2	
					1		1			
		1		2			2		1	
1				4		1	1		3	
1				2			3		1	1
				5	3		5	1		
4		1		10	4		18		4	
2		1		8	2	1	8	1	5	1
4		1		15	6		22		4	

2 4 刑 法 犯 罪 種 別 身 柄 措 置 ・ 送 致 別 犯 罪 少 年 ・ 触 法 少 年 検 挙 ・ 補 導 人 員 (総 数 表)

身柄措置 送致区分		犯 罪							
		総 数	現 行 犯 逮 捕				緊 急 逮 捕		
			計	身柄付送致	書類送致	少年簡易致送	計	身柄付送致	書類送致
罪種・年齢・学職									
刑 法 犯 罪 総 数		435	18	17	1		7	6	1
罪 種	凶 悪 犯	10							
	殺 人								
	強 盗	10							
	放 火								
	不 同 意 性 交 等								
	粗 暴 犯	64	5	5		3	3		
	暴 行	9	2	2					
	傷 害	41	2	2		3	3		
	脅 迫	3	1	1					
	恐 喝	11							
	窃 盗 犯	265	9	8	1	3	2	1	
	侵 入 盗	13	2	2					
	乗 り 物 盗	77				2	1	1	
	非 侵 入 盗	175	7	6	1	1	1		
	知 能 犯	12							
	詐 欺	11							
	横 領								
	そ の 他	1							
	風 俗 犯	7	2	2					
	賭 博								
わ い せ つ	7	2	2						
そ の 他 の 刑 法 犯	77	2	2		1	1			
占 有 離 脱 物 横 領	6								
そ の 他	71	2	2		1	1			
年 齢	8 歳 以 下								
	9 歳								
	1 0 歳								
	1 1 歳								
	1 2 歳								
	1 3 歳								
	1 4 歳	102	4	4		1		1	
	1 5 歳	123	2	1	1	1	1		
	1 6 歳	88	4	4					
	1 7 歳	57	4	4		1	1		
	1 8 歳	34	2	2		3	3		
1 9 歳	31	2	2		1	1			
学 職	未 就 学								
	小 学 生								
	中 学 生	170	5	5		2	1	1	
	高 校 生	158	8	7	1	1	1		
	大 学 生	6	1	1					
	専 修 学 校 生 等	2	1	1					
	有 職 少 年	71	1	1		3	3		
無 職 少 年	28	2	2		1	1			

(注) 送 致 時 に 20 歳 以 上 の 者 を 除 く。

少 年						触 法 少 年				
通 常 逮 捕			他 の 事 由 に よ り 身 柄 拘 束	身 柄 不 拘 束			総 数	児 童 相 談 送 致	児 童 相 談 等 通 告	警 察 限 り
計	身 柄 付 送 致	書 類 送 致		計	書 類 送 致	少 年 簡 易 送 致				
52	52			358	300	58	305	22	162	121
10	10						1	1		
10	10						1	1		
18	18			38	37	1	27	2	17	8
1	1			6	5	1	8	1	3	4
12	12			24	24		14	1	9	4
1	1			1	1		3		3	
4	4			7	7		2		2	
15	15			238	183	55	226	19	115	92
				11	11		3		2	1
2	2			73	67	6	95	11	48	36
13	13			154	105	49	128	8	65	55
3	3			9	8	1	4		2	2
3	3			8	7	1	4		2	2
				1	1					
1	1			4	4		5		5	
1	1			4	4		5		5	
5	5			69	68	1	42		23	19
				6	5	1	8			8
5	5			63	63		34		23	11
							14		5	9
							21		12	9
							28		11	17
							42	2	19	21
							74	2	45	27
							126	18	70	38
3	3			94	77	17				
7	7			113	99	14				
7	7			77	65	12				
16	16			36	30	6				
12	12			17	15	2				
7	7			21	14	7				
							139	3	67	69
6	6			157	133	24	166	19	95	52
15	15			134	110	24				
3	3			2	2					
				1		1				
17	17			50	44	6				
11	11			14	11	3				

2 4 刑法犯 罪種別 身柄措置・送致別 犯罪少年・触法少年 検挙・補導人員（女表）

罪種・年齢・学職	身柄措置 送致区分	総 数	犯 罪							
			現 行 犯 逮 捕				緊 急 逮 捕			
			計	身柄付送致	書類送致	少年簡易致送	計	身柄付送致	書類送致	
刑法犯 総 数		45								
罪 種	凶 悪 犯									
	殺 人									
	強 盗									
	放 火									
	不 同 意 性 交 等									
	粗 暴 犯	7								
	暴 行	1								
	傷 害	6								
	脅 迫									
	恐 喝									
	窃 盗 犯	31								
	侵 入 盗	3								
	乗 り 物 盗	1								
	非 侵 入 盗	27								
	知 能 犯									
	詐 欺									
	横 領									
	そ の 他									
	風 俗 犯									
	賭 博									
わ い せ つ										
そ の 他 の 刑 法 犯	7									
占 有 離 脱 物 横 領	1									
そ の 他	6									
年 齢	8 歳以下									
	9 歳									
	1 0 歳									
	1 1 歳									
	1 2 歳									
	1 3 歳									
	1 4 歳	18								
	1 5 歳	15								
	1 6 歳	8								
	1 7 歳									
	1 8 歳	2								
1 9 歳	2									
学 職	未 就 学									
	小 学 生									
	中 学 生	29								
	高 校 生	11								
	大 学 生									
	専 修 学 校 生 等									
	有 職 少 年	3								
無 職 少 年	2									

（注） 送致時に20歳以上の者を除く。

少 年						触 法 少 年				
通 常 逮 捕			他 の 事 由 に よ り 身 柄 拘 束	身 柄 不 拘 束			総 数	児 童 相 談 送 致	児 童 相 談 所 致 等 通 告	警 察 限 り
計	身 柄 付 送 致	書 類 送 致		計	書 類 送 致	少 年 簡 易 送 致				
2	2			43	37	6	39	1	19	19
2	2			5	5		1		1	
				1	1					
2	2			4	4		1		1	
				31	25	6	36	1	17	18
				3	3					
				1	1		1		1	
				27	21	6	35	1	16	18
				7	7		2		1	1
				1	1					
				6	6		2		1	1
							2		2	
							3		2	1
							2			2
							10	1	3	6
							8		4	4
							14		8	6
1	1			17	15	2				
				15	14	1				
1	1			7	5	2				
				2	2					
				2	1	1				
							21	1	9	11
1	1			28	26	2	18		10	8
1	1			10	7	3				
				3	3					
				2	1	1				

25 刑法犯罪種別 非行時の背景・保護者の態度等別 家出関係 検挙・補導人員（犯罪少年表）

背景 父親・母親の態度 家出関係 罪種・年齢・学職	総数	背 景						父 親 の				
		学 生 ・ 生 徒		そ の 他 の 少 年				放 任	拒 否	過 干 渉	気 紛 れ	
		总 学 中	該 当 な し	总 業 中	就 労 で き ず	該 当 な し						
刑 法 犯 総 数	435	53	283	3	8	88	81	2	2	7		
罪 種	凶 悪 犯	10		3		1	6			1		
	殺 人											
	強 盗	10		3		1	6			1		
	放 火											
	不 同 意 性 交 等											
	粗 暴 犯	64	10	35	1	1	17	12	1	1		
	暴 行	9		9				1	1			
	傷 害	41	6	20			15	9				
	脅 迫	3		3								
	恐 喝	11	4	3	1	1	2	2		1		
	窃 盗 犯	265	37	187	2	4	35	48		4		
	侵 入 盗	13		11			2	2				
	乗 り 物 盗	77	9	61		1	6	16				
	非 侵 入 盗	175	28	115	2	3	27	30		4		
	知 能 犯	12		4		1	7	4				
	詐 欺	11		4		1	6	4				
	横 領											
	そ の 他	1					1					
	風 俗 犯	7		6			1			1		
	賭 博											
わ い せ つ	7		6			1			1			
そ の 他 の 刑 法 犯	77	6	48		1	22	17	1	2			
占 有 離 脱 物 横 領	6	2	1			3	2					
そ の 他	71	4	47		1	19	15	1	2			
年 齢	8 歳 以 下											
	9 歳											
	10 歳											
	11 歳											
	12 歳											
	13 歳											
	14 歳	102	18	84				25		1		
	15 歳	123	19	93	1	2	8	20		3		
	16 歳	88	13	55	1	1	18	13	2	3		
	17 歳	57	2	34	1	1	19	8				
	18 歳	34	1	15		1	17	8		1		
19 歳	31		2		3	26	7					
学 職	未 就 学											
	小 学 生											
	中 学 生	170	29	141				36		1		
	高 校 生	158	23	135				17	1	4		
	大 学 生	6	1	5								
	専 修 学 校 生 等	2		2								
	有 職 少 年	71					71	18	1	1		
無 職 少 年	28			3	8	17	10		1			

(注) 送致時に20歳以上の者を除く。

態 度			母 親 の 態 度					家 出 関 係		
溺 愛 該 当 な し	放 任	拒 否	過 干 渉	気 紛 れ	溺 愛 該 当 な し	非 家 行 出 時 中	該 当 な し			
4	339	110	7	4	10	8	296	25	410	
	9	3					7	1	9	
	9	3					7	1	9	
	50	18	3	1	2	2	38	1	63	
	7	2	1		1		5		9	
	32	11	2	1		2	25	1	40	
	3	1					2		3	
	8	4			1		6		11	
3	210	57	3	1	6	5	193	21	244	
	11	2	1				10		13	
1	60	14	1		1	2	59	8	69	
2	139	41	1	1	5	3	124	13	162	
	8	6		1			5	1	11	
	7	5		1			5	1	10	
	1	1							1	
1	5		1			1	5		7	
1	5		1			1	5		7	
	57	26		1	2		48	1	76	
	4	3					3		6	
	53	23		1	2		45	1	70	
	76	30	1		3	2	66	11	91	
	100	26	1	2	2	1	91	4	119	
1	69	25	1	1	3	1	57	3	85	
1	48	10	1		1	2	43	1	56	
1	23	9	3		1	1	20	4	30	
1	23	10		1		1	19	2	29	
	132	44	2	1	4	2	117	11	159	
2	133	25	1	2	4	4	122	8	150	
1	5					1	5		6	
	2						2		2	
	51	31	3		1		36	2	69	
1	16	10	1	1	1	1	14	4	24	

25 刑法犯罪種別 非行時の背景・保護者の態度等別 家出関係 検挙・補導人員（触法少年表）

背景 父親・母親の態度 家出関係 罪種・年齢・学職	総数	背 景				父 親 の			
		学 生 ・ 生 徒		そ の 他 の 少 年		放 任 拒 否	過 干 渉	気 紛 れ	
		总 学 中 該 当 な し	总 業 中 就 労 で き ず 該 当 な し	总 学 中 該 当 な し	总 業 中 就 労 で き ず 該 当 な し				
刑 法 犯 総 数	305	35	270			29	2	2	2
罪 種	凶 悪 犯	1	1						
	殺 人								
	強 盗	1	1						
	放 火								
	不 同 意 性 交 等								
	粗 暴 犯	27		27			3	1	1
	暴 行	8		8					
	傷 害	14		14			3	1	1
	脅 迫	3		3					
	恐 喝	2		2					
	窃 盗 犯	226	27	199			23	1	1
	侵 入 盗	3		3					
	乗 り 物 盗	95	11	84			9	1	
	非 侵 入 盗	128	16	112			14		1
	知 能 犯	4	2	2			2		
	詐 欺	4	2	2			2		
	横 領								
	そ の 他								
	風 俗 犯	5		5					
賭 博									
わ い せ つ	5		5						
そ の 他 の 刑 法 犯	42	5	37			1		1	
占 有 離 脱 物 横 領	8		8						
そ の 他	34	5	29			1		1	
年 齢	8 歳 以 下	14		14					
	9 歳	21		21		3			
	10 歳	28		28		1			
	11 歳	42		42		6			
	12 歳	74	4	70		6	1	1	1
	13 歳	126	31	95		13	1	1	1
	14 歳								
	15 歳								
	16 歳								
	17 歳								
学 職	未 就 学								
	小 学 生	139	2	137		12	1		1
	中 学 生	166	33	133		17	1	2	1
	高 校 生								
	大 学 生								
	専 修 学 校 生 等								
	有 職 少 年								
無 職 少 年									

態 度			母 親 の 態 度					家 出 関 係		
溺 愛 該 当 な し	放 任	拒 否	過 干 渉	気 紛 れ	溺 愛 該 当 な し	非 家 行 出 時 中	該 当 な し			
1	269	60	4	1	2	6	232	6	299	
	1						1		1	
	1						1		1	
	22	4	1			2	20		27	
	8	1					7		8	
	9	1	1			1	11		14	
	3					1	2		3	
	2	2							2	
1	199	51	3	1	2	4	165	4	222	
	3						3		3	
	85	26	1		1	1	66	3	92	
1	111	25	2	1	1	3	96	1	127	
	2	2					2	1	3	
	2	2					2	1	3	
	5						5		5	
	5						5		5	
	40	3					39	1	41	
	8						8		8	
	32	3					31	1	33	
	14	2					12		14	
	18	6				1	14		21	
	27	5					23		28	
	36	8					34		42	
	65	9	2			2	61	2	72	
1	109	30	2	1	2	3	88	4	122	
	125	25	1			3	110	1	138	
1	144	35	3	1	2	3	122	5	161	

2 6 刑法犯 包括罪種（手口）別 非行時間帯別 学職別 検挙・補導人員（犯罪少年表1）

時間帯 学 職	罪種（手口）	総 数	凶 悪 犯	粗 暴 犯	窃 入 盗							
					合 計	侵 入					出 店 荒 し	
						計	空 き 巣	忍 込 み	居 空 き	学 校 荒 し		事 務 所 荒 し
総 数	計	435	10	64	265	13		1		5		4
	未 就 学											
	小 学 生											
	中 学 生	170		22	109	7				4		2
	高 校 生	158	3	23	110	4		1		1		2
	大 学 生	6			4							
	専 修 学 校 生 等	2			1							
有 職 少 年	71	4	13	28	2							
無 職 少 年	28	3	6	13								
0 時 〜 2 時	計	36		4	18	4						2
	未 就 学											
	小 学 生											
	中 学 生	7		1	4	2						2
	高 校 生	12		1	7							
	大 学 生											
	専 修 学 校 生 等											
有 職 少 年	11		1	4	2							
無 職 少 年	6		1	3								
2 時 〜 4 時	計	25	3	4	16	1		1				
	未 就 学											
	小 学 生											
	中 学 生	7			6							
	高 校 生	6		2	4	1		1				
	大 学 生											
	専 修 学 校 生 等											
有 職 少 年	5	1	2	2								
無 職 少 年	7	2		4								
4 時 〜 6 時	計	16	4	1	8							
	未 就 学											
	小 学 生											
	中 学 生	5			4							
	高 校 生	5	2		3							
	大 学 生											
	専 修 学 校 生 等	1										
有 職 少 年	5	2	1	1								
無 職 少 年												
6 時 〜 8 時	計	10		3	2							
	未 就 学											
	小 学 生											
	中 学 生	6		1	1							
	高 校 生	2			1							
	大 学 生											
	専 修 学 校 生 等											
有 職 少 年	1		1									
無 職 少 年	1		1									
8 時 〜 10 時	計	14		3	8							
	未 就 学											
	小 学 生											
	中 学 生	5			4							
	高 校 生	8		2	4							
	大 学 生											
	専 修 学 校 生 等											
有 職 少 年												
無 職 少 年	1		1									
10 時 〜 12 時	計	20		3	15							
	未 就 学											
	小 学 生											
	中 学 生	9		3	5							
	高 校 生	6			6							
	大 学 生											
	専 修 学 校 生 等											
有 職 少 年	3			2								
無 職 少 年	2			2								

（注） 送致時に20歳以上の者を除く。

盗 犯										知能犯	風俗犯	その他の 刑法犯
乗 り 物 盗					非 侵 入 盗							
そ の 他	計	自動車盗	オートバイ盗	自転車盗	計	部品ねらい	自動販売機 ねらい	万 引 き	そ の 他			
3	77	3	32	42	175	12	5	101	57	12	7	77
1	46		15	31	56	1	3	33	19	3	2	34
	24	3	11	10	82	6		56	20	1	3	18
					4			4			1	1
					1			1				1
2	4		3	1	22	3	2	5	12	4	1	21
	3		3		10	2		2	6	4		2
2	3	1	2		11	4		5	2	2		12
					2			1	1			2
	2	1	1		5	1		4				4
2					2	1			1			6
	1		1		2	2				2		
	7		6	1	8			6	2			2
	3		2	1	3			3				1
	1		1		2			2				
	1		1		1			1				
	2		2		2				2			1
					8			1	7	2		1
					4			1	3	1		
					3				3			
												1
					1				1	1		
					2			1	1		1	4
					1				1		1	3
					1			1				1
	3		2	1	5			1	4			3
	3		2	1	1				1			1
					4			1	3			2
	3			3	12		1	7	4		1	1
	2			2	3			2	1			1
	1			1	5			5				
					2		1		1		1	
					2				2			

2 6 刑法犯 包括罪種（手口）別 非行時間帯別 学職別 検挙・補導人員（犯罪少年表2）

時間帯 学職	罪種（手口）	総数	凶悪犯	粗暴犯	窃								
					合計	侵			入			盗	
						計	空き巣	忍込み	居空き	学校荒し	事務所荒し	出店荒し	
12時 ～ 14時	計	35		5	24								
	未就学												
	小学生												
	中学生	13		3	9								
	高校生	15		1	12								
	大学生												
	専修学校生等												
有職少年	6		1	2									
無職少年	1			1									
14時 ～ 16時	計	48		8	36	1				1			
	未就学												
	小学生												
	中学生	19		4	15								
	高校生	20		3	16	1				1			
	大学生	2											
	専修学校生等												
有職少年	4		1	3									
無職少年	3			2									
16時 ～ 18時	計	49		4	35								
	未就学												
	小学生												
	中学生	33		3	22								
	高校生	14		1	12								
	大学生												
	専修学校生等	1			1								
有職少年	1												
無職少年													
18時 ～ 20時	計	54		14	31								
	未就学												
	小学生												
	中学生	21		3	11								
	高校生	24		9	14								
	大学生												
	専修学校生等												
有職少年	6		1	5									
無職少年	3		1	1									
20時 ～ 22時	計	73		6	46	5				4			
	未就学												
	小学生												
	中学生	31		1	17	5				4			
	高校生	21		1	18								
	大学生	4			4								
	専修学校生等												
有職少年	14		2	7									
無職少年	3		2										
22時 ～ 24時	計	49	3	6	24	2							2
	未就学												
	小学生												
	中学生	11		1	10								
	高校生	23	1	2	12	2							2
	大学生												
	専修学校生等												
有職少年	14	1	3	2									
無職少年	1	1											
不明	計	6		3	2								
	未就学												
	小学生												
	中学生	3		2	1								
	高校生	2		1	1								
	大学生												
	専修学校生等												
有職少年	1												
無職少年													

（注） 送致時に20歳以上の者を除く。

盗 犯										知能犯	風俗犯	その他の 刑法犯
乗 り 物 盗					非 侵 入 盗							
そ の 他	計	自動車盗	オートバイ盗	自転車盗	計	部品ねらい	自動販売機 ねらい	万 引 き	そ の 他			
	6		3	3	18			13	5		2	4
	3		1	2	6			4	2			1
	2		2		10			8	2		2	
	1			1	1			1				3
					1				1			
	11		5	6	24			18	6	1	1	2
	7		2	5	8			4	4			
	4		3	1	11			11				1
											1	1
					3			1	2			
					2			2		1		
	18		3	15	17		2	12	3		2	8
	15		3	12	7		2	5			1	7
	3			3	9			6	3		1	
					1			1				1
	11	2	2	7	20			12	8	1		8
	7		2	5	4			3	1			7
	4	2		2	10			8	2			1
					5			1	4			
					1				1			
1	8		5	3	33	8	2	18	5	5		16
1	4		2	2	8	1	1	6		2		11
	4		3	1	14	5		7	2	1		1
					4			4				
					7	2	1	1	3	2		3
												1
	5		2	3	17			7	10			16
	1			1	9			4	5			
	2			2	8			3	5			8
	2		2									8
	2		2							1		
	1		1									
	1		1									
										1		

26 刑法犯 包括罪種(手口)別 非行時間帯別 学職別 検挙・補導人員(触法少年表1)

時間帯 学 職	罪種(手口)	総 数	凶 悪 犯	粗 暴 犯	窃 入 盗							
					合 計	入						盗
						計	空 ぎ 巢	忍 込 み	居 空 ぎ	学 校 荒 し	事 務 所 荒 し	
総 数	計	305	1	27	226	3	1			1		
	未 就 学											
	小 学 生	139		13	102	2	1			1		
	中 学 生	166	1	14	124	1						
	高 校 生											
	大 学 生											
	専 修 学 校 生 等											
	有 職 少 年 無 職 少 年											
0 時 〜 2 時	計	9		1	5							
	未 就 学											
	小 学 生	4			2							
	中 学 生	5		1	3							
	高 校 生											
	大 学 生											
	専 修 学 校 生 等											
	有 職 少 年 無 職 少 年											
2 時 〜 4 時	計	3			1							
	未 就 学											
	小 学 生											
	中 学 生	3			1							
	高 校 生											
	大 学 生											
	専 修 学 校 生 等											
	有 職 少 年 無 職 少 年											
4 時 〜 6 時	計	5			1							
	未 就 学											
	小 学 生	1										
	中 学 生	4			1							
	高 校 生											
	大 学 生											
	専 修 学 校 生 等											
	有 職 少 年 無 職 少 年											
6 時 〜 8 時	計	5			5							
	未 就 学											
	小 学 生	2			2							
	中 学 生	3			3							
	高 校 生											
	大 学 生											
	専 修 学 校 生 等											
	有 職 少 年 無 職 少 年											
8 時 〜 10 時	計	12		2	8							
	未 就 学											
	小 学 生	6		1	4							
	中 学 生	6		1	4							
	高 校 生											
	大 学 生											
	専 修 学 校 生 等											
	有 職 少 年 無 職 少 年											
10 時 〜 12 時	計	32		1	27	1				1		
	未 就 学											
	小 学 生	12			9	1				1		
	中 学 生	20		1	18							
	高 校 生											
	大 学 生											
	専 修 学 校 生 等											
	有 職 少 年 無 職 少 年											

2 6 刑法犯 包括罪種(手口)別 非行時間帯別 学職別 検挙・補導人員(触法少年表2)

時間帯 学職	罪種(手口)	総数	凶悪犯	粗暴犯	窃							
					合計	入						盗
						計	空き巣	忍込み	居空き	学校荒し	事務所荒し	
12時～14時	計	42		6	32	1						
	未就学											
	小学生	18		1	17							
	中学生	24		5	15	1						
	高校生											
	大学生											
	専修学校生等											
14時～16時	計	71		12	52							
	未就学											
	小学生	42		9	32							
	中学生	29		3	20							
	高校生											
	大学生											
	専修学校生等											
16時～18時	計	61	1	5	42							
	未就学											
	小学生	30		2	21							
	中学生	31	1	3	21							
	高校生											
	大学生											
	専修学校生等											
18時～20時	計	35			31							
	未就学											
	小学生	11			9							
	中学生	24			22							
	高校生											
	大学生											
	専修学校生等											
20時～22時	計	28			20	1	1					
	未就学											
	小学生	13			6	1	1					
	中学生	15			14							
	高校生											
	大学生											
	専修学校生等											
22時～24時	計	1			1							
	未就学											
	小学生	1			1							
	中学生											
	高校生											
	大学生											
	専修学校生等											
不明	計	1			1							
	未就学											
	小学生											
	中学生	1			1							
	高校生											
	大学生											
	専修学校生等											

2.7 重要犯罪・重要窃盗犯 認知・検挙件数・検挙人員 増減比較表

区分 年別 罪種	認知件数		増減		検挙件数		増減		検挙率		検挙人員		増減		うち) 少年				
	令和5年 1月~12月	令和4年 1月~12月	件数	増減率	令和5年 1月~12月	令和4年 1月~12月	件数	増減率	令和5年 1月~12月	令和4年 1月~12月	ポイント	令和5年 1月~12月	令和4年 1月~12月	件数	増減率	令和5年 1月~12月	令和4年 1月~12月	件数	増減率
	重要犯罪	122	93	29	31.2	113	75	38	50.7	92.6	80.6	12.0	112	76	36	47.4	16	12	4
殺人	12	10	2	20.0	13	9	4	44.4	108.3	90.0	18.3	12	10	2	20.0	-	1	-1	-100.0
強盗	18	13	5	38.5	20	10	10	100.0	111.1	76.9	34.2	23	16	7	43.8	10	6	4	66.7
放火	11	8	3	37.5	11	5	6	120.0	100.0	62.5	37.5	10	6	4	66.7	-	1	-1	-100.0
強制性交等	30	12	18	150.0	21	10	11	110.0	70.0	83.3	-13.3	20	10	10	100.0	-	1	-1	-100.0
略取誘拐・人身売買	1	1	-	-	1	2	-1	-50.0	100.0	200.0	-100.0	8	2	6	300.0	1	-	1	-
強制わいせつ	50	49	1	2.0	47	39	8	20.5	94.0	79.6	14.4	39	32	7	21.9	5	3	2	66.7

区分 年別 罪種	認知件数		増減		検挙件数		増減		検挙率		検挙人員		増減		うち) 少年				
	令和5年 1月~12月	令和4年 1月~12月	件数	増減率	令和5年 1月~12月	令和4年 1月~12月	件数	増減率	令和5年 1月~12月	令和4年 1月~12月	ポイント	令和5年 1月~12月	令和4年 1月~12月	件数	増減率	令和5年 1月~12月	令和4年 1月~12月	件数	増減率
	重要窃盗犯	571	419	152	36.3	281	228	53	23.2	49.2	54.4	-5.2	117	107	10	9.3	30	11	19
侵入盗	480	322	158	49.1	215	158	57	36.1	44.8	49.1	-4.3	78	59	19	32.2	13	7	6	85.7
住宅対象	241	121	120	99.2	94	50	44	88.0	39.0	41.3	-2.3	23	16	7	43.8	1	3	-2	-66.7
その他	239	201	38	18.9	121	108	13	12.0	50.6	53.7	-3.1	55	43	12	27.9	12	4	8	200.0
自動車盗	59	54	5	9.3	43	36	7	19.4	72.9	66.7	6.2	15	24	-9	-37.5	3	4	-1	-25.0
ひったくり	8	10	-2	-20.0	3	9	-6	-66.7	37.5	90.0	-52.5	4	5	-1	-20.0	4	-	4	-
す	24	33	-9	-27.3	20	25	-5	-20.0	83.3	75.8	7.5	20	19	1	5.3	10	-	10	-

(注) 侵入盗の「住宅対象」は、空き巣、忍込み及び居空きをいう。

28 刑法犯罪種別 認知・検挙件数・検挙人員 増減比較表

区分 年別 罪種	認知件数		検挙件数		検挙率		検挙人員				うち()少年							
	令和5年 1月~12月	令和4年 1月~12月	令和5年 1月~12月	令和4年 1月~12月	令和5年 1月~12月	令和4年 1月~12月	令和5年 1月~12月	令和4年 1月~12月	増減率	増減率	増減 件数	増減 率						
	増減率	増減率	増減率	増減率	ポイント	増減率	増減率	増減率	増減率	増減率	増減 件数	増減 率						
刑法犯総数	9,124	6,776	2,348	2,348	34.7	403	11.0	44.7	54.2	-9.5	2,979	2,727	252	9.2	435	334	101	30.2
凶悪犯	71	43	28	28	65.1	34	91.2	91.5	79.1	12.4	65	42	23	54.8	10	9	1	11.1
殺人	12	10	2	2	20.0	9	44.4	108.3	90.0	18.3	12	10	2	20.0	-	1	-1	-100.0
強盗	18	13	5	10	38.5	10	100.0	111.1	76.9	34.2	23	16	7	43.8	10	6	4	66.7
放火	11	8	3	5	37.5	6	120.0	100.0	62.5	37.5	10	6	4	66.7	-	1	-1	-100.0
強制性交等	30	12	18	10	150.0	11	110.0	70.0	83.3	-13.3	20	10	10	100.0	-	1	-1	-100.0
粗暴犯	1,004	875	129	756	14.7	132	17.5	88.4	86.4	2.0	880	750	130	17.3	64	65	-1	-1.5
凶器準備集合	-	-	-	-	-	-	-	-	-	-	-	-	-	-	-	-	-	-
暴行	354	311	43	257	13.8	61	23.7	89.8	82.6	7.2	304	242	62	25.6	9	10	-1	-10.0
傷害	526	444	82	379	18.5	85	22.4	88.2	85.4	2.8	473	399	74	18.5	41	48	-7	-14.6
脅迫	95	86	9	91	10.5	-6	-6.6	89.5	105.8	-16.3	77	81	-4	-4.9	3	1	2	200.0
恐喝	29	34	-5	21	-14.7	-8	-27.6	72.4	85.3	-12.9	26	28	-2	-7.1	11	6	5	83.3
窃盗犯	5,985	4,233	1,752	1,997	41.4	283	14.2	38.1	47.2	-9.1	1,354	1,346	8	0.6	265	209	56	26.8
侵入盗	480	322	158	158	49.1	57	36.1	44.8	49.1	-4.3	78	59	19	32.2	13	7	6	85.7
乗り物盗	1,830	1,007	823	164	81.7	133	81.1	16.2	16.3	-0.1	120	103	17	16.5	77	71	6	8.5
非侵入盗	3,675	2,904	771	1,675	26.5	93	5.6	48.1	57.7	-9.6	1,156	1,184	-28	-2.4	175	131	44	33.6
知能犯	655	484	171	302	35.3	-144	-32.3	46.1	92.1	-46.0	212	203	9	4.4	12	8	4	50.0
詐欺	596	429	167	401	38.9	-143	-35.7	43.3	93.5	-50.2	179	175	4	2.3	11	7	4	57.1
その他	59	55	4	45	7.3	-1	-2.2	74.6	81.8	-7.2	33	28	5	17.9	1	1	-	-
風俗犯	102	67	35	92	52.2	31	50.8	90.2	91.0	-0.8	80	55	25	45.5	7	3	4	133.3
賭博	2	1	1	1	100.0	1	100.0	100.0	100.0	-	10	3	7	233.3	-	-	-	-
わいせつ	85	66	19	80	28.8	20	33.3	94.1	90.9	3.2	63	52	11	21.2	7	3	4	133.3
強制わいせつ	50	49	1	39	2.0	8	20.5	94.0	79.6	14.4	39	32	7	21.9	5	3	2	66.7
その他	35	17	18	21	105.9	12	57.1	94.3	123.5	-29.2	24	20	4	20.0	2	-	2	-
性的恣意撮	15	-	15	-	-	10	-	66.7	-	-	7	-	7	-	-	-	-	-
その他の刑法犯	1,307	1,074	233	448	21.7	70	18.5	34.3	35.2	-0.9	388	331	57	17.2	77	40	37	92.5
占有離脱物横領	186	102	84	70	82.4	46	52.2	37.6	45.1	-7.5	62	40	22	55.0	6	2	4	200.0
公務執行妨害	24	38	-14	22	-36.8	36	-14	-38.9	91.7	-3.0	15	37	-22	-59.5	1	4	-3	-75.0
住居侵入	181	133	48	102	36.1	2	2.0	56.4	75.2	-18.8	99	83	16	19.3	35	11	24	218.2
器物損壊	748	666	82	129	12.3	32	24.8	21.5	19.4	2.1	115	111	4	3.6	12	18	-6	-33.3
略取誘拐	1	1	-	2	-	-1	-50.0	100.0	200.0	-100.0	8	2	6	300.0	1	-	1	-
その他	167	134	33	65	24.6	27	41.5	55.1	48.5	6.6	89	58	31	53.4	22	5	17	340.0

2.9 窃盗 手口別 認知・検挙件数・検挙人員 増減比較表

区分 年別 罪種	認知件数		検挙件数		検挙率		検挙人員		うち		少年 増減 増減率								
	令和5年 1月～12月	令和4年 1月～12月	令和5年 1月～12月	令和4年 1月～12月	令和5年 1月～12月	令和4年 1月～12月	令和5年 1月～12月	令和4年 1月～12月	令和5年 1月～12月	令和4年 1月～12月									
	増減 件数	増減 率	増減 件数	増減 率	増減 ポイント	増減 率	増減 件数	増減 率	増減 件数	増減 率									
窃盗 総	5,985	4,233	1,752	41.4	2,280	1,997	283	14.2	38.1	47.2	9.1	265	0.6	209	56	26.8			
侵入盗	480	322	158	49.1	215	158	57	36.1	44.8	49.1	-4.3	78	32.2	13	7	85.7			
空き巣	137	77	60	77.9	49	32	17	53.1	35.8	41.6	-5.8	12	100.0	-	1	-1	-100.0		
忍込み	90	28	62	22.4	40	9	31	344.4	44.4	32.1	12.3	8	14.3	1	1	-	-		
居空き	14	16	-2	-21.5	5	9	-4	-44.4	35.7	56.3	-20.6	3	-	1	1	-1	-100.0		
A T M 破り	-	1	-1	-100.0	-	-	-	-	-	-	-	-	-	-	-	-	-		
金庫破り	14	13	1	7.7	6	8	-2	-25.0	42.9	61.5	-18.6	2	100.0	-	-	-	-		
旅館荒し	11	20	-9	-45.0	3	7	-4	-57.1	27.3	35.0	-7.7	2	-50.0	-	-	-	-		
官公署荒し	1	3	-2	-66.7	-	-	-	-	-	-	-	-	-	-	-	-	-		
学校荒し	17	9	8	88.9	13	5	8	160.0	76.5	55.6	20.9	9	200.0	5	2	3	150.0		
病院荒し	-	2	-2	-100.0	1	2	-1	-50.0	100.0	100.0	-	1	-	-	-	-	-		
給油所荒し	-	-	-	-	-	-	-	-	-	-	-	-	-	-	-	-	-		
事務所荒し	36	31	5	16.1	13	26	-13	-50.0	36.1	83.9	-47.8	4	9	-5	-	-	-		
出店荒し	100	49	51	104.1	32	35	-3	-8.6	32.0	71.4	-39.4	14	6	75.0	4	4	-		
工場荒し	6	2	4	200.0	4	-	4	-	66.7	-	66.7	2	-	2	-	-	-		
更衣室荒し	1	3	-2	-66.7	4	-	4	-	400.0	-	400.0	-	-	-	-	-	-		
倉庫荒し	29	21	8	38.1	15	8	7	87.5	51.7	38.1	13.6	9	5	125.0	1	1	-		
その他	24	47	-23	-48.9	30	17	13	76.5	125.0	36.2	88.8	12	-1	-7.7	2	2	-		
乗り物盗	1,830	1,007	823	81.7	297	164	133	81.1	16.2	16.3	-0.1	120	103	17	71	6	8.5		
自動車盗	59	54	5	9.3	43	36	7	19.4	72.9	66.7	6.2	15	24	-9	4	-1	-25.0		
オートバイ盗	323	145	178	122.8	74	39	35	89.7	22.9	26.9	-4.0	38	31	7	22.6	32	29	10.3	
自転車盗	1,448	808	640	79.2	180	89	91	102.2	12.4	11.0	1.4	67	48	19	39.6	42	38	10.5	
非侵入盗	3,675	2,904	771	26.5	1,768	1,675	93	5.6	48.1	57.7	-9.6	1,156	1,184	-28	175	44	33.6		
私出盗	10	56	-46	-82.1	19	63	-44	-69.8	190.0	112.5	77.5	5	8	-3	-37.5	1	-1	-100.0	
A T M ねらい	-	-	-	-	-	-	-	-	-	-	-	-	-	-	-	-	-	-	
窓口ねらい	-	-	-	-	-	-	-	-	-	-	-	-	-	-	-	-	-	-	
途中ねらい	-	-	-	-	-	-	-	-	-	-	-	-	-	-	-	-	-	-	
室内ねらい	14	7	7	100.0	2	2	-	-	14.3	28.6	-14.3	-	1	-1	-100.0	1	-1	-100.0	
客室ねらい	9	5	4	80.0	1	-	1	-	11.1	-	11.1	-	-	-	-	-	-	-	
病室ねらい	2	3	-1	-33.3	-	-	-	-	-	-	-	-	-	-	-	-	-	-	
ひったくり	8	10	-2	-20.0	3	9	-6	-66.7	37.5	90.0	-52.5	4	5	-1	-20.0	4	4	-	
すり	24	33	-9	-27.3	20	25	-5	-20.0	83.3	75.8	7.5	20	19	1	5.3	10	10	-	
置引き	466	365	101	27.7	167	153	14	9.2	35.8	41.9	-6.1	125	136	-11	-8.1	12	4	8	200.0
仮睡者ねらい	135	72	63	87.5	11	3	8	266.7	8.1	4.2	3.9	6	1	5	500.0	1	1	-	
車上ねらい	507	309	198	64.1	231	116	115	99.1	45.6	37.5	8.1	35	30	5	16.7	8	1	7	700.0
部品ねらい	236	155	81	52.3	24	37	-13	-35.1	10.2	23.9	-13.7	15	28	-13	-46.4	12	21	-9	-42.9
脱衣場ねらい	7	10	-3	-30.0	1	1	-	-	14.3	10.0	4.3	-	-	-	-	-	-	-	
自動販売機ねらい	7	54	-47	-87.0	6	39	-33	-84.6	85.7	72.2	13.5	5	4	1	25.0	5	1	4	400.0
色場ねらい	17	38	-21	-55.3	15	36	-21	-58.3	88.2	94.7	-6.5	6	17	-11	-64.7	1	1	-	
工事場ねらい	52	26	26	100.0	9	9	-	-	17.3	34.6	-17.3	5	4	1	25.0	-	-	-	
万引き	1,284	1,087	197	18.1	920	896	24	2.7	71.7	82.4	-10.7	692	689	3	0.4	101	87	14	16.1
職場ねらい	105	89	16	18.0	38	40	-2	-5.0	36.2	44.9	-8.7	32	30	2	6.7	6	2	4	200.0
同居ねらい	26	12	14	116.7	14	4	10	250.0	53.8	33.3	20.5	7	4	3	75.0	-	-	-	
その他	766	573	193	33.7	287	242	45	18.6	37.5	42.2	-4.7	199	208	-9	-4.3	15	13	2	15.4

第8 警察署別 市町村別 刑法犯 認知・検挙状況

1 刑法犯 認知・検挙件数・検挙率・検挙人員 過去10年の推移（警察署別）

区 分		平成26年	平成27年	平成28年	平成29年	平成30年	令和元年	令和2年	令和3年	令和4年	令和5年
総 数	認知件数	9,879	9,463	8,082	8,047	6,878	6,514	5,998	5,833	6,776	9,124
	検挙件数	4,356	4,205	4,123	4,424	3,919	3,863	3,448	3,327	3,672	4,075
	検 挙 率	44.1	44.4	51.0	55.0	57.0	59.3	57.5	57.0	54.2	44.7
	検挙人員	3,408	3,295	3,372	3,245	3,006	2,838	2,636	2,483	2,727	2,979
那 覇	認知件数	2,553	2,586	2,236	2,354	1,866	1,587	1,314	1,322	1,672	2,452
	検挙件数	993	1,009	1,051	1,307	1,089	878	732	720	736	732
	検 挙 率	38.9	39.0	47.0	55.5	58.4	55.3	55.7	54.5	44.0	29.9
	検挙人員	777	871	923	965	842	692	542	503	548	600
豊見城	認知件数	817	747	561	549	450	453	382	472	493	655
	検挙件数	328	341	310	309	274	275	241	254	353	321
	検 挙 率	40.1	45.6	55.3	56.3	60.9	60.7	63.1	53.8	71.6	49.0
	検挙人員	254	237	270	245	202	179	178	161	231	208
糸 満	認知件数	525	524	389	397	323	310	297	346	342	487
	検挙件数	206	212	227	167	160	183	158	160	205	186
	検 挙 率	39.2	40.5	58.4	42.1	49.5	59.0	53.2	46.2	59.9	38.2
	検挙人員	158	113	167	147	136	141	117	115	157	160
与那原	認知件数	501	408	309	392	312	364	347	409	408	442
	検挙件数	320	139	146	182	195	217	215	291	231	241
	検 挙 率	63.9	34.1	47.2	46.4	62.5	59.6	62.0	71.1	56.6	54.5
	検挙人員	181	116	126	126	140	135	196	211	192	119
浦 添	認知件数	907	854	774	652	595	559	631	558	610	852
	検挙件数	415	435	426	367	350	331	419	353	397	510
	検 挙 率	45.8	50.9	55.0	56.3	58.8	59.2	66.4	63.3	65.1	59.9
	検挙人員	308	295	335	298	286	262	296	271	289	347
宜野湾	認知件数	747	755	614	615	516	478	419	387	461	584
	検挙件数	360	399	292	419	256	268	253	202	262	305
	検 挙 率	48.2	52.8	47.6	68.1	49.6	56.1	60.4	52.2	56.8	52.2
	検挙人員	296	304	261	220	186	216	219	160	188	226
沖 縄	認知件数	1,368	1,353	1,120	1,037	946	1,114	1,071	868	1,003	1,388
	検挙件数	577	584	568	548	531	660	516	453	464	599
	検 挙 率	42.2	43.2	50.7	52.8	56.1	59.2	48.2	52.2	46.3	43.2
	検挙人員	451	444	452	374	396	395	381	324	328	486
嘉手納	認知件数	297	256	224	205	188	199	138	156	162	234
	検挙件数	175	122	120	110	96	97	87	81	76	85
	検 挙 率	58.9	47.7	53.6	53.7	51.1	48.7	63.0	51.9	46.9	36.3
	検挙人員	106	90	94	85	76	66	58	57	58	65
うるま	認知件数	605	532	488	533	482	375	330	293	307	452
	検挙件数	202	205	229	306	280	236	183	180	212	246
	検 挙 率	33.4	38.5	46.9	57.4	58.1	62.9	55.5	61.4	69.1	54.4
	検挙人員	177	179	143	200	208	177	151	144	164	180
石 川	認知件数	231	220	200	194	214	211	175	133	245	248
	検挙件数	130	139	140	144	128	133	71	71	119	143
	検 挙 率	56.3	63.2	70.0	74.2	59.8	63.0	40.6	53.4	48.6	57.7
	検挙人員	128	120	98	100	101	103	55	63	89	106
名 護	認知件数	453	406	384	373	321	233	296	280	408	546
	検挙件数	231	222	205	223	185	159	178	175	247	270
	検 挙 率	51.0	54.7	53.4	59.8	57.6	68.2	60.1	62.5	60.5	49.5
	検挙人員	209	188	173	200	149	146	135	165	195	184
本 部	認知件数	108	118	105	107	83	75	74	68	73	98
	検挙件数	44	53	45	55	35	48	52	24	26	59
	検 挙 率	40.7	44.9	42.9	51.4	42.2	64.0	70.3	35.3	35.6	60.2
	検挙人員	41	48	39	36	33	38	40	18	19	41
宮古島	認知件数	381	370	341	305	277	276	284	261	334	342
	検挙件数	184	184	199	146	138	163	161	198	170	168
	検 挙 率	48.3	49.7	58.4	47.9	49.8	59.1	56.7	75.9	50.9	49.1
	検挙人員	176	160	160	125	108	133	129	156	116	119
八重山	認知件数	386	334	337	334	305	280	240	280	258	344
	検挙件数	191	161	165	141	202	215	178	165	173	207
	検 挙 率	49.5	48.2	49.0	42.2	66.2	76.8	74.2	58.9	67.1	60.2
	検挙人員	146	130	131	124	143	155	136	135	118	131
警察本部	認知件数										
	検挙件数							4		1	3
	検 挙 率										
	検挙人員							3		35	7

2 重要犯罪 認知・検挙件数・検挙人員（警察署別）

罪種	総数				殺人				強盗				放火				不同意性交等				略取誘拐・人身売買				不同意わいせつ									
	認知件数	検挙件数	検挙人員	うち少年	認知件数	検挙件数	検挙人員	うち少年	認知件数	検挙件数	検挙人員	うち少年	認知件数	検挙件数	検挙人員	うち少年	認知件数	検挙件数	検挙人員	うち少年	認知件数	検挙件数	検挙人員	うち少年	認知件数	検挙件数	検挙人員	うち少年						
警察署																																		
合計	122	113	92.6	112	16	12	13	108.3	12	18	20	111.1	23	10	11	11	100.0	10	30	21	70.0	20	1	1	100.0	8	1	50	47	94.0	39	5		
那覇	28	24	85.7	26	11	3	3	100.0	3	8	7	87.5	10	9	2	2	100.0	2	7	5	71.4	5						8	7	87.5	6	2		
豊見城	9	10	111.1	10		1	1	100.0	1	2	3	150.0	2		1	1	100.0	1	1	1	100.0	1						3	3	100.0	2			
糸満	5	5	100.0	5		1	1	100.0	1	1	1	100.0	1		1	1	100.0	1										2	2	100.0	2			
与那原	7	4	57.1	4		3	3	100.0	3						1	1	100.0	1	1									2						
浦添	14	17	121.4	12	1	1	2	200.0	1	1	1	100.0	1		1	1	100.0	1	3	2	66.7	2						8	11	137.5	7	1		
宜野湾	4	4	100.0	3											1	1	100.0											3	3	100.0	3			
沖繩	21	12	57.1	11		1	1	100.0	1	2	2	100.0	2		1	1	100.0	1	6	2	33.3	2					11	6	54.5	5				
嘉手納	2	2	100.0	2											1	1	100.0	1										1	1	100.0	1			
うるま	4	6	150.0	6	2						1		1	1					2	1	50.0	1						2	4	200.0	4	1		
石川	5	4	80.0	9	1	1	1	100.0	1	1	1	100.0	1														5	1	3	2	66.7	2		
名護	9	11	122.2	9	1					1	2	200.0	2		1	1	100.0	1	4	4	100.0	2					3	4	133.3	4	1			
本部	1																		1															
宮古島	9	8	88.9	9		1	1	100.0	1	2	2	100.0	3		1	1	100.0	1	3	3	100.0	3					2	1	50.0	1				
八重山	4	5	125.0	5															2	3	150.0	4						2	2	100.0	1			
警察本部		1		1																									1					1

3 重要窃盗犯 認知・検挙件数・検挙人員（警察署別）

手口	総数				侵入盗				自動車盗				ひったくり				すり									
	認知件数	検挙件数	検挙率	検挙人員	うち少年	認知件数	検挙件数	検挙率	検挙人員	うち少年	認知件数	検挙件数	検挙率	検挙人員	うち少年	認知件数	検挙件数	検挙率	検挙人員	うち少年						
警察署																										
合計	571	281	49.2	117	30	480	215	44.8	78	13	59	43	72.9	15	3	8	3	37.5	4	4	24	20	83.3	20	10	
那覇	136	27	19.9	16	7	117	17	14.5	6		6	3	50.0	1		4	3	75.0	4	4	9	4	44.4	5	3	
豊見城	36	14	38.9	2		32	12	37.5	2		3	2	66.7								1					
糸満	25	15	60.0	5		23	14	60.9	5		2	1	50.0													
与那原	36	23	63.9	11	4	33	20	60.6	10	4	3	3	100.0	1												
浦添	45	31	68.9	10	6	42	25	59.5	7	3	3	3	100.0											3	3	
宜野湾	38	26	68.4	10	4	34	22	64.7	8	4	2	2	100.0	1		1					1	2	200.0	1		
沖縄	95	40	42.1	13	2	78	33	42.3	9		13	5	38.5	2	1	2					2	2	100.0	2	1	
嘉手納	13	9	69.2	3	2	11	5	45.5	1		1	3	300.0	2	2						1	1	100.0			
うるま	25	18	72.0	7	1	22	15	68.2	5	1	1	2	200.0	1		1					1	1	100.0	1		
石川	21	16	76.2	4		14	10	71.4	4		6	6	100.0								1					
名護	40	22	55.0	8	3	31	16	51.6	4		6	4	66.7	1		3	2	66.7			3	2	66.7	3	3	
本部	9	3	33.3	1		7	1	14.3	1		2	2	100.0													
宮古島	22	19	86.4	14	1	15	13	86.7	9	1	6	5	83.3	4		1					1	1	100.0	1		
八重山	30	18	60.0	13		21	12	57.1	7		5	2	40.0	2		4					4	4	100.0	4		
警察本部																										

4 刑法犯 罪種別 認知・検挙件数（警察署別）

罪種	警察署		那 覇		豊 見 城		糸 満		与 那 原		浦 添		宜 野 湾	
	認知	検挙	認知	検挙	認知	検挙	認知	検挙	認知	検挙	認知	検挙	認知	検挙
刑 法 犯 総 数	9,124	4,075	2,452	732	655	321	487	186	442	241	852	510	584	305
凶 悪 犯	71	65	20	17	5	6	3	3	5	4	6	6	1	1
殺 人	12	13	3	3	1	1	1	1	3	3	1	2		
強 盗	18	20	8	7	2	3	1	1			1	1		
放 火	11	11	2	2	1	1	1	1	1	1	1	1	1	1
不 同 意 性 交 等	30	21	7	5	1	1			1		3	2		
粗 暴 犯	1,004	888	222	163	50	49	43	42	40	33	106	119	87	73
凶 器 準 備 集 合														
暴 行	354	318	73	50	17	17	10	10	19	17	46	49	33	29
傷 害	526	464	123	93	26	24	26	26	16	13	42	51	44	36
脅 迫	95	85	18	16	4	5	5	4	5	3	10	10	10	8
恐 喝	29	21	8	4	3	3	2	2			8	9		
窃 盗 犯	5,985	2,280	1,694	375	462	200	316	103	301	167	585	321	369	170
侵 入 盗	480	215	117	17	32	12	23	14	33	20	42	25	34	22
乗 り 物 盗	1,830	297	625	37	146	43	137	10	92	11	172	22	91	13
非 侵 入 盗	3,675	1,768	952	321	284	145	156	79	176	136	371	274	244	135
知 能 犯	655	302	206	73	56	26	46	15	39	15	37	17	30	19
詐 欺	596	258	194	64	47	20	43	14	39	14	33	14	25	18
横 領	34	22	5	5	5	3	3	1		1	2	1	4	1
偽 造	21	19	5	3	4	3					2	2	1	
汚 職	3	3	2	1										
背 任	1													
風 俗 犯	102	92	20	19	10	9	7	6	3	1	10	13	7	7
賭 博	2	2												
わ い せ つ	85	80	17	16	9	8	4	4	3	1	9	12	5	5
不 同 意 わ い せ つ	50	47	8	7	3	3	2	2	2		8	11	3	3
そ の 他	35	33	9	9	6	5	2	2	1	1	1	1	2	2
性的姿態撮影等处罰法	15	10	3	3	1	1	3	2			1	1	2	2
そ の 他 の 刑 法 犯	1,307	448	290	85	72	31	72	17	54	21	108	34	90	35
占 有 離 脱 物 横 領	186	70	96	22	7	3	1		3	4	8	6	5	4
公 務 執 行 妨 害	24	22	2	3	3	3	3	3	1		1	1	2	2
住 居 侵 入	181	102	19	13	13	5	11	5	9	8	18	10	14	6
器 物 損 壊	748	161	140	34	37	11	50	4	36	7	71	10	50	9
略 取 誘 拐 ・ 人 身 売 買	1	1			1	1								
そ の 他	167	92	33	13	11	8	7	5	5	2	10	7	19	14

沖 縄		嘉 手 納		う る ま		石 川		名 護		本 部		宮 古 島		八 重 山		警 察 本 部	
認 知	検 挙	認 知	検 挙	認 知	検 挙	認 知	検 挙	認 知	検 挙	認 知	検 挙	認 知	検 挙	認 知	検 挙	認 知	検 挙
1,388	599	234	85	452	246	248	143	546	270	98	59	342	168	344	207		3
10	6	1	1	2	2	2	2	6	7	1		7	7	2	3		
1	1					1	1					1	1				
2	2				1	1	1	1	2			2	2				
1	1	1	1					1	1			1	1				
6	2			2	1			4	4	1		3	3	2	3		
183	153	15	16	46	40	38	30	66	63	15	18	50	45	43	44		
65	59	6	6	20	19	10	9	22	20	6	7	14	13	13	13		
96	76	8	9	17	14	25	20	39	39	8	10	29	25	27	28		
17	16	1	1	8	7	2	1	4	4	1	1	7	6	3	3		
5	2			1		1		1					1				
797	283	139	49	287	142	151	80	391	153	60	35	221	90	212	112		
78	33	11	5	22	15	14	10	31	16	7	1	15	13	21	12		
197	23	44	12	88	30	21	9	90	17	6	3	53	23	68	44		
522	227	84	32	177	97	116	61	270	120	47	31	153	54	123	56		
97	49	27	6	27	19	15	10	26	21	6	1	19	12	24	17		2
86	40	27	6	23	15	14	10	23	20	4	1	18	11	20	11		
8	5			1	3					2		1	1	3	1		
2	3			3	1			3	1					1	5		1
1	1																1
						1											
16	9	5	3	6	8	5	4	5	6			3	1	5	5		1
		1	1											1	1		
16	9	1	1	6	8	5	4	5	6			2	1	3	4		1
11	6	1	1	2	4	3	2	3	4			2	1	2	2		1
5	3			4	4	2	2	2	2					1	2		
		3	1									1		1			
285	99	47	10	84	35	37	17	52	20	16	5	42	13	58	26		
39	15			13	11	3	2	3	2	1		5		2	1		
4	1	1	2			1	1	3	3					3	3		
43	27	2	1	17	6	7	5	11	6		1	8	5	9	4		
167	40	27	3	49	16	20	3	32	7	11	2	24	4	34	11		
32	16	17	4	5	2	6	6	3	2	4	2	5	4	10	7		

5 刑法犯 罪種別 検挙人員（警察署別）

警察署	総 数		那 覇		豊 見 城		糸 満		与 那 原		浦 添		宜 野 湾	
	総 数	少 年	総 数	少 年	総 数	少 年	総 数	少 年	総 数	少 年	総 数	少 年	総 数	少 年
刑 法 犯 総 数	2,979	435	600	76	208	51	160	30	119	17	347	70	226	42
凶 悪 犯	65	10	20	9	5		3		4		5			
殺 人	12		3		1		1		3		1			
強 盗	23	10	10	9	2		1				1			
放 火	10		2		1		1		1		1			
不 同 意 性 交 等	20		5		1						2			
粗 暴 犯	880	64	163	9	48	3	43	1	31	4	117	17	74	5
凶 器 準 備 集 合														
暴 行	304	9	45	1	16		10		16		47	1	29	3
傷 害	473	41	99	7	25	3	28	1	12	4	48	6	38	2
脅 迫	77	3	13		4		3		3		8		7	
恐 喝	26	11	6	1	3		2				14	10		
窃 盗 犯	1,354	265	271	42	107	43	71	12	62	12	177	45	102	21
侵 入 盗	78	13	6		2		5		10	4	7	3	8	4
乗 り 物 盗	120	77	15	11	15	15	11	7	3	2	8	6	6	3
非 侵 入 盗	1,156	175	250	31	90	28	55	5	49	6	162	36	88	14
知 能 犯	212	12	57	2	18	1	13	3	9		8		15	3
詐 欺	179	11	49	2	14	1	12	3	9		6		13	3
横 領	19		6		3		1				1		2	
偽 造	12	1	2		1						1			
汚 職	2													
背 任														
風 俗 犯	80	7	13	2	6	1	4		1		9	1	6	
賭 博	10													
わ い せ つ	63	7	12	2	5	1	3		1		8	1	4	
不 同 意 わ い せ つ	39	5	6	2	2		2				7	1	3	
そ の 他	24	2	6		3	1	1		1		1		1	
性 的 姿 態 撮 影 等 処 罰 法	7		1		1		1				1		2	
そ の 他 の 刑 法 犯	388	77	76	12	24	3	26	14	12	1	31	7	29	13
占 有 離 脱 物 横 領	62	6	16	1	3				3		7	1	3	1
公 務 執 行 妨 害	15	1	3		1		2				1			
住 居 侵 入	99	35	15	7	4	2	14	11	4		8	3	9	6
器 物 損 壊	115	12	31	1	6		3		3		8		7	1
略 取 誘 拐 ・ 人 身 売 買	8	1			3									
そ の 他	89	22	11	3	7	1	7	3	2	1	7	3	10	5

（注）少年については、うち数である。

沖 縄		嘉 手 納		う る ま		石 川		名 護		本 部		宮 古 島		八 重 山		警 察 本 部	
総 数	少 年	総 数	少 年	総 数	少 年	総 数	少 年	総 数	少 年	総 数	少 年	総 数	少 年	総 数	少 年	総 数	少 年
486	62	65	11	180	25	106	18	184	12	41	3	119	8	131	10	7	
6		1		2	1	2		5				8		4			
1						1						1					
2				1	1	1		2				3					
1		1						1				1					
2				1				2				3		4			
157	8	15	2	42	2	28	1	61	5	18	1	39	2	44	4		
60	1	6	1	16		9	1	20	1	6		10		14			
82	6	8	1	19		16		37	4	10	1	23	2	28	4		
14	1	1		7	2	3		4		2		6		2			
1																	
181	43	32	8	94	18	48	5	84	6	19	2	54	6	52	2		
9		1		5	1	4		4		1		9	1	7			
15	11	7	6	15	8	1	1	6	2	2	2	6	1	10	2		
157	32	24	2	74	9	43	4	74	4	16		39	4	35			
41		3		9	1	2	1	14		1		8		8	1	6	
38		3		5		2	1	13		1		7		4	1	3	
1				3								1		1			
1				1	1			1						3		2	
1																1	
8		8		8	1	3	1	6	1			1		6		1	
		6												4			
8		1		8	1	3	1	6	1			1		2		1	
5		1		4	1	2		4	1			1		1		1	
3				4		1	1	2						1			
		1															
93	11	6	1	25	2	23	10	14		3		9		17	3		
15				10	1	2	2	2						1			
1		2				1		2						2	1		
22	1	1	1	4	1	5	3	5		1		3		4			
33	7	1		9		4	3	3		1		3		3			
						5	1										
22	3	2		2		6	1	2		1		3		7	2		

6 窃盗 手口別 認知・検挙件数（警察署別）

手口	警察署		那 覇		豊 見 城		糸 満		与 那 原		浦 添		宜 野 湾	
	認知	検挙	認知	検挙	認知	検挙	認知	検挙	認知	検挙	認知	検挙	認知	検挙
窃 盗 総 数	5,985	2,280	1,694	375	462	200	316	103	301	167	585	321	369	170
侵 入 盗	480	215	117	17	32	12	23	14	33	20	42	25	34	22
空 き 巢	137	49	15	3	11	4	6	2	8		21	12	8	
忍 込 み	90	40	16	2	8	1	4	1	13	10	2		6	4
居 空 き	14	5	3		3	1			1					
A T M 破 り														
金 庫 破 り	14	6	4	1			3	2	3	1	1		1	
旅 館 荒 し	11	3	11	2										
官 公 署 荒 し	1													
学 校 荒 し	17	13	4	2							4	4		3
病 院 荒 し		1								1				
給 油 所 荒 し														
事 務 所 荒 し	36	13	8		5		4	5	2	1	5	3	4	2
出 店 荒 し	100	32	47	7	3	5	1	1	2	2	7	4	8	5
工 場 荒 し	6	4	1		1								3	3
更 衣 室 荒 し	1	4												3
倉 庫 荒 し	29	15	4		1	1	1		1		1	1	2	2
そ の 他	24	30	4				4	3	3	5	1	1	2	
乗 り 物 盗	1,830	297	625	37	146	43	137	10	92	11	172	22	91	13
自 動 車 盗	59	43	6	3	3	2	2	1	3	3	3	3	2	2
オ ー ト バ イ 盗	323	74	155	17	16	9	21	1	24	5	39	8	9	5
自 転 車 盗	1,448	180	464	17	127	32	114	8	65	3	130	11	80	6
非 侵 入 盗	3,675	1,768	952	321	284	145	156	79	176	136	371	274	244	135
払 出 盗	10	19	5	7			4						1	1
A T M ね ら い														
窓 口 ね ら い														
途 中 ね ら い														
室 内 ね ら い	14	2	2		2									
客 室 ね ら い	9	1												
病 室 ね ら い	2												1	
ひ っ た く り	8	3	4	3									1	
す り	24	20	9	4	1							3	1	2
置 引 き	466	167	110	14	57	26	21	9	25	13	35	21	35	18
仮 睡 者 ね ら い	135	11	75	8	1		10		3		3		1	
車 上 ね ら い	507	231	110	15	19	12	23	2	47	75	30	52	29	22
部 品 ね ら い	236	24	74	1	25	5	12	2	14		26	4	16	2
脱 衣 場 ね ら い	7	1	2	1					1					
自 動 販 売 機 ね ら い	7	6	1	1	1	4	1					1	1	
色 情 ね ら い	17	15	1				1	5	1	1	3	2	1	
工 事 場 ね ら い	52	9	6	1	10	5	1		1		7	1	9	1
万 引 き	1,284	920	396	222	110	67	46	40	38	35	191	147	86	66
職 場 ね ら い	105	38	27	8	3	1	6	2	7	2	9	6	11	3
同 居 ね ら い	26	14	8	4	1	1	2	1			3	2	1	
そ の 他	766	287	122	32	54	20	33	18	39	10	64	35	50	20

沖 縄		嘉 手 納		う る ま		石 川		名 護		本 部		宮 古 島		八 重 山		警 察 本 部	
認 知	検 挙	認 知	検 挙	認 知	検 挙	認 知	検 挙	認 知	検 挙	認 知	検 挙	認 知	検 挙	認 知	検 挙	認 知	検 挙
797	283	139	49	287	142	151	80	391	153	60	35	221	90	212	112		
78	33	11	5	22	15	14	10	31	16	7	1	15	13	21	12		
33	14	7	1	4	2	4	1	7	5	2		6	3	5	2		
13	5	1	1	3	2	1	1	18	6			3	5	2	2		
3	1	1				1	2	1				1	1				
				1	1					1	1						
													1				
				1													
1		1		1				2	1	1				3	3		
1				2	1	1			1	1				3			
16	4			6	2	2	1			1		2		5	1		
						1	1										
								1	1								
7	3			4	4	4			1	1		2	2	1	1		
4	6	1	3		3		4	2	1			1	1	2	3		
197	23	44	12	88	30	21	9	90	17	6	3	53	23	68	44		
13	5	1	3	1	2	6	6	6	4	2	2	6	5	5	2		
20	4	4	4	9	7	5	1	6	4	2	1	11	7	2	1		
164	14	39	5	78	21	10	2	78	9	2		36	11	61	41		
522	227	84	32	177	97	116	61	270	120	47	31	153	54	123	56		
1	1	1		1	3		1					1	2				
1		1						7	2			1					
1						4						1	1	3			
								1									
2				1													
2	2	1	1	1	1	1		3	2			1	1	4	4		
68	19	10	6	11	6	32	16	29	12	5	4	18	1	10	2		
16	1	1		1				7		1		6		10	2		
105	22	16	1	32	8	16	4	29	6	3		34	9	14	3		
27	3	2	1	9	2	4	2	12	1			12	1	3			
4																	
1								2									
3	1	1	1	2	3					1			1	3	1		
11		3		2		2			1								
141	126	30	16	64	55	20	20	93	65	9	16	29	21	31	24		
14	5	2		2	1	6	2	13	6			3	1	2	1		
2	1	1	1	3	1	3	2	1	1					1			
123	46	15	5	48	17	28	14	73	24	28	11	47	16	42	19		

7 窃盗 手口別 検挙人員（警察署別）

手口	警察署		那 覇		豊 見 城		糸 満		与 那 原		浦 添		宜 野 湾	
	総 数	少 年	総 数	少 年	総 数	少 年	総 数	少 年	総 数	少 年	総 数	少 年	総 数	少 年
窃 盗 総 数	1,354	265	271	42	107	43	71	12	62	12	177	45	102	21
侵 入 盗	78	13	6		2		5		10	4	7	3	8	4
空 き 巣	12				2		1				1			
忍 込 み	8	1	1						2					
居 空 き	3													
A T M 破 り														
金 庫 破 り	2		1											
旅 館 荒 し	2		1											
官 公 署 荒 し														
学 校 荒 し	9	5	1								2	1	4	4
病 院 荒 し	1								1					
給 油 所 荒 し														
事 務 所 荒 し	4						2				1			
出 店 荒 し	14	4	2				1		2	2	2	2	3	
工 場 荒 し	2												1	
更 衣 室 荒 し														
倉 庫 荒 し	9	1									1			
そ の 他	12	2					1		5	2				
乗 り 物 盗	120	77	15	11	15	15	11	7	3	2	8	6	6	3
自 動 車 盗	15	3	1						1				1	
オ ー ト バ イ 盗	38	32	10	9	4	4	1				4	3	3	2
自 転 車 盗	67	42	4	2	11	11	10	7	2	2	4	3	2	1
非 侵 入 盗	1,156	175	250	31	90	28	55	5	49	6	162	36	88	14
払 出 盗	5		1											
A T M ね ら い														
窓 口 ね ら い														
途 中 ね ら い														
室 内 ね ら い														
客 室 ね ら い														
病 室 ね ら い														
ひ っ た く り	4	4	4	4										
す り	20	10	5	3							3	3	1	
置 引 き	125	12	11	1	15	1	7		13	1	16	3	14	2
仮 睡 者 ね ら い	6	1	6	1										
車 上 ね ら い	35	8	8	2	4	3	1		3	1	1		5	1
部 品 ね ら い	15	12	3	3	5	3	1	1			1	1	2	2
脱 衣 場 ね ら い														
自 動 販 売 機 ね ら い	5	5	1	1	4	4								
色 情 ね ら い	6	1					1							
工 事 場 ね ら い	5		1		2						1		1	
万 引 き	692	101	178	12	48	16	32	3	25	4	114	24	49	4
職 場 ね ら い	32	6	5		1		2		2		5	1	5	4
同 居 ね ら い	7		2		1						1			
そ の 他	199	15	25	4	10	1	11	1	6		20	4	11	1

(注) 少年については、うち数である。

沖 縄		嘉 手 納		う る ま		石 川		名 護		本 部		宮 古 島		八 重 山		警 察 本 部	
総 数	少 年	総 数	少 年	総 数	少 年	総 数	少 年	総 数	少 年	総 数	少 年	総 数	少 年	総 数	少 年	総 数	少 年
181	43	32	8	94	18	48	5	84	6	19	2	54	6	52	2		
9		1		5	1	4		4		1		9	1	7			
3				1		1		1				1		1			
								1				3	1	1			
1						1						1					
										1							
												1					
								1						1			
								1									
2				1		1											
						1											
2				3	1							2		1			
1		1										1		3			
15	11	7	6	15	8	1	1	6	2	2	2	6	1	10	2		
2	1	2	2	1				1				4		2			
4	3	4	3	3	3	1	1	1	1	2	2	1	1				
9	7	1	1	11	5			4	1			1		8	2		
157	32	24	2	74	9	43	4	74	4	16		39	4	35			
1				2								1					
2	1			1				3	3			1		4			
13	1	4		5	1	12		8		2		3	2	2			
4				2		2		2				3	1				
2	2	1															
1		1	1	2								1					
97	25	13	1	45	7	16	3	37	1	7		17	1	14			
3	1			1		2		4				1		1			
1		1		1													
33	2	4		15	1	11	1	20		7		12		14			

8 刑法犯罪種別 交番・駐在所別 認知件数 (警察署別)

(1) 那覇警察署

罪種別	凶悪犯			粗暴犯			窃盗犯			知能犯			風俗犯			その他の刑法犯			その他																	
	計	殺人	強放	計	凶器準備集合	暴行	傷脅	恐喝	計	侵入盗	乗り物盗	非侵入盗	計	詐欺	横領	偽造	汚職	背任		計	占有離脱物横領	公務執行妨害	住居侵入	器物損壊	略取誘拐・人身売買											
交番・駐在所別																																				
刑法犯総数	2452	20	3	8	2	7	222	73	123	18	8	1694	117	625	952	206	194	5	5	2	20	8	9	3	290	96	2	19	140	33						
県庁前	279	1				1	30	13	16	1	1	178	10	67	101	21	19	1	1		2				47	18		3	20	6						
古波蔵	126						13	4	7	2		93	6	35	52	6	6								14	5			4	5						
西武門	186	4		2		2	19	9	10			118	13	47	58	22	21	1							23	10		2	9	2						
牧志	304	4		1	1	2	27	8	14	3	2	224	26	71	127	21	19	1	1		2	1	1		26	8		2	12	4						
泊高橋	231	3	1	1	1	24	24	4	16	3	1	162	13	44	105	19	17	1	1		2	2			21	6	1	2	9	3						
安謝	112	1				11	11	2	6	3		82	9	40	33	10	10				2		2		6	2		1	3							
与儀	112					16	16	3	13			65	5	20	40	11	11				2	1	1		18	5		1	10	2						
安里	157	1		1		15	15	6	9			98	11	37	50	18	18								25	7	1	2	13	2						
真嘉比	57	1		1		1	1	1				40	1	23	16	6	5	1			1		1		8	3		1	3	1						
首里	123					11	11	3	5	3		88	6	52	30	8	8				3				3	13		1	10	2						
儀保	13					1	1	1				10	1	6	3	1	1								1						1					
繁多川	65					10	10	3	5	1	1	42	3	10	29	5	5								8	1		1	6							
石嶺	91	1				6	6	5			1	63	5	33	25	6	5	1							13			1	11	1						
国場	122					13	13	6	6	1		83	4	31	48	9	9								15	6		8	1	1						
新都心北	162	1		1		7	7	4	3			116	2	50	64	16	16								22	7		1	14							
おもろまち	272	1		1		10	10	5	4	1		217		59	158	17	15	2							27	18		7		2						
儀間	1															1	1																			
謝名堂	2											1			1	1	1																			
仲村渠	3											2			2														1							
久米島	11	1		1		2	2	1	1			7	2	5														1		1						
栗国																																				
渡名喜																																				
座間味	2											2			2																					
渡嘉敷																																				
北大																																				
南大	4					1	1		1			1			1	2	2																			
久米島空港																																				
不明	17	1				1	5		2	1	2	2		2	2	6	5	1			2					1									1	

不明 (他署管内発生を自署で認知したもの、外国発生、不明)

(2) 豊見城警察署

罪種別 交番・ 駐在所別	凶悪犯			粗暴犯			窃盗犯			知能犯				風俗犯				その他の刑法犯													
	計	殺 強 放	不 同 意 性 交 等	計	凶 器 準 備 集 合	暴 行	傷 害 迫 喝	計	侵 入 盜	乘 り 物 盜	非 侵 入 盜	計	詐 欺	横 領	偽 造	汚 職	背 任	計	賭 博	不 同 意 わ い せ つ	わ い せ つ そ の 他	性 的 姿 態 播 影 等 処 罰 法	計	占 有 離 脱 物 横 領	公 務 執 行 妨 害	住 居 侵 入	器 物 損 壊	略 取 誘 拐 ・ 人 身 売 買	そ の 他		
刑法犯総数	655	5	1	2	1	1	50	17	26	4	3	462	32	146	284	56	47	5	4	10	3	6	1	72	7	3	13	37	1	11	
山下	199					5	11	5	5	1	1	151	10	56	85	10	10			5	2	3		22	2		4	12		4	
小祿	111	4	1	1	1	3	11	3	5	2	1	79	8	23	48	4	4			2		1	1	11		1	3	6		1	
高良	18											10		1	9	5	4	1						3		1	1				
豊見城中央	209	1		1		4	15	4	8	2	1	157	11	54	92	14	13	1		3	1	2		19	3	2	10	1	1	3	
那覇空港	31					3	4	3	1			24		3	21									3	1	1	1				
豊崎	72					2	9	2	7			41	3	9	29	10	6	1	3					12	1	1	2	7		1	
不明	15															13	10	2	1					2							2

(3) 糸満警察署

罪種別 交番・ 駐在所別	凶悪犯			粗暴犯			窃盗犯			知能犯				風俗犯				その他の刑法犯													
	計	殺 強 放	不 同 意 性 交 等	計	凶 器 準 備 集 合	暴 行	傷 害 迫 喝	計	侵 入 盜	乘 り 物 盜	非 侵 入 盜	計	詐 欺	横 領	偽 造	汚 職	背 任	計	賭 博	不 同 意 わ い せ つ	わ い せ つ そ の 他	性 的 姿 態 播 影 等 処 罰 法	計	占 有 離 脱 物 横 領	公 務 執 行 妨 害	住 居 侵 入	器 物 損 壊	略 取 誘 拐 ・ 人 身 売 買	そ の 他		
刑法犯総数	487	3	1	1	1	10	26	5	2	316	23	137	156	46	43	3		7	2	2	3		72	1	3	11	50		7		
町端	137	1	1			4	5	1		94	6	44	44	10	10			1		1			21		1	4	12		4		
西崎	190					4	10	3		127	6	58	63	19	19			4		1		3	23	1	1	4	15		2		
賀数	13	1					3	2	1	3	1	1	1	3	2	1							3								
米須	9									9	4	2	3																		
具志頭	18	1		1			1		1	7	1	2	4	5	4	1		2						2						2	
東風平	114					2	7	1		75	5	30	40	6	6								23		1	3	18		1		
不明	6						2		1	1		1		3	2	1															2

不明(他署管内発生を自署で認知したもの、外国発生、不明)

(4) 与那原警察署

罪種別 交番・ 駐在所別	凶悪犯			粗暴犯			窃盗犯			知能犯				風俗犯				その他の刑法犯																				
	計	殺 強 放	不 同意 性 交 等	計	凶 器 準 備 集 合	暴 行	傷 害 迫 喝	計	侵 入 盜	乘 り 物 盜	非 侵 入 盜	計	詐 欺	横 領	偽 造	汚 職	背 任	計	賭 博	不 同 意 わ い せ つ	わ い せ つ そ の 他	計	占 有 離 脱 物 横 領	公 務 執 行 妨 害	住 居 侵 入	器 物 損 壊	略 取 誘 拐 ・ 人 身 売 買	そ の 他										
																													5	3	1	40	19	16	5	301	33	92
総計	442																																					
刑法犯総数		5	3	1		19	16	5	33	92	176	39	39							2	1		54	3	1	9	36											
東浜	102		1		20	11	8	1	9	12	34	10	10							1	1		14			4	9											
佐敷	34				4	1	3		5	4	8	6	6										7	1	1	1	4											
久手堅	13				2	2			5	2		1	1										2			1	1											
親慶原	9				3	1	1	1	5	2	2												1				1											
仲程	94		2		4	1	2	1	5	21	50	8	8										4				4											
兼城	187		1		6	3	2	1	8	53	80	13	13							1	1		25	1	3	17												
不明	3				1			1				1	1										1	1														

(5) 浦添警察署

罪種別 交番・ 駐在所別	凶悪犯			粗暴犯			窃盗犯			知能犯				風俗犯				その他の刑法犯																					
	計	殺 強 放	不 同意 性 交 等	計	凶 器 準 備 集 合	暴 行	傷 害 迫 喝	計	侵 入 盜	乘 り 物 盜	非 侵 入 盜	計	詐 欺	横 領	偽 造	汚 職	背 任	計	賭 博	不 同 意 わ い せ つ	わ い せ つ そ の 他	計	占 有 離 脱 物 横 領	公 務 執 行 妨 害	住 居 侵 入	器 物 損 壊	略 取 誘 拐 ・ 人 身 売 買	そ の 他											
																													6	1	1	3	46	42	10	8	585	42	172
総計	852																																						
刑法犯総数		6	1	1	3	106	46	42	10	8	371	37	33	2	2					8	1	1	108	8	1	18	71												
城間	176				29	14	12	1	2	2	74	5	5							5	1		28	1		8	18												
仲間	202		1		21	9	8	2	2	2	84	9	7	2									25	3	1	5	14												
牧港	52				10	5	3	1	1	1	20	2	2							1	1		7			2	3												
内間	241		3		28	11	12	3	2	2	104	9	9										22	1		1	17												
小那覇	101		1		8	2	3	2	1	1	66	4	4										9				9												
坂田	68		1		9	4	4	1			17	5	4	1						2	2	1	15	3		2	10												
不明	12				1	1					6	3	2	1									2																

不明(他署管内発生を自署で認知したもの、外国発生、不明)

(14) 八重山警察署

罪種別	凶悪犯				粗暴犯				窃盗犯				知能犯				風俗犯				その他の刑法犯																	
	計	殺人	強盗	放火	計	凶器準備集合	暴行	傷害	脅迫	計	侵入盗	乗り物盗	非侵入盗	計	詐欺	横領	偽造	汚職	背任	計	賭博	不同意わいせつ	わいせつその他	性的姿態撮影等処罰法	計	占有離脱物横領	公務執行妨害	住居侵入	器物損壊	略取誘拐・人身売買	その他							
交番・駐在所別	344	2		2	2	2	2	2	3	212	21	68	123	24	20	3	1			5	1	2	1	1	58	2	3	9	34		10							
刑法犯総数	289	2			2	38	11	25	2	190	17	67	106	16	15	1				4	1	1	1	1	39	1	2	5	27		4							
大川										1			1																									
石垣空港	1					1	1			6			6							1		1			3													
川平	11					1				1			1												3													
白保	7					1	1			1			1	2	1		1								3													
伊原間	3									2			2												1													
小浜	1									1	1																											
波照間	5					2	1	1		2			2												1	1												
白浜																																						
上原	4									2			2																									
大原	6									2			2												4													
久部良	6									4	3		1												1													
与那国	4					1	1			1			1												2													
不明	7													3	1	2									4													

不明(他署管内発生を自署で認知したもの、外国発生、不明)

9 窃盗 手口別 交番・駐在所別 認知件数 (警察署別)

(1) 那覇警察署

手口	侵										盗							乗				物		盗	
	総 数	空 巣	忍 込	居 空	A T M	金 庫	旅 館	官 公 署	学 校	病 院	給 油 所	事 務 所	出 店	工 場	更 衣 室	倉 庫	そ の 他	総 数	(キ ー あ り) 盗	(キ ー な し) 盗	(キ ー あ り) 盗	(キ ー な し) 盗	(オ ー ト あ り) 盗	(オ ー ト な し) 盗	(自 施 錠 あ り) 盗
交番・駐在所別	117	15	16	3		4	11	4	4		8	47	1			4	4	625	4	2	104	51	158	306	
刑法犯総数	10	1					1				1	6			1			67			16	4	15	32	
県庁前	6		4									2						35			3	4	12	16	
古波蔵	13	1	1	1			1	1			1	7						47			8	5	13	21	
西武門	26	2	1	1		1	8				12							71	1		22	7	18	23	
牧志	13	1	2			1		1			1	6						44	1		8	4	11	20	
泊高橋	9	2	2			1					1	1			2			40			7	5	6	22	
安謝	5	1					1					2						20	2		4	2	3	9	
与儀	11	3									1	6						37		1	4	2	17	13	
安里	1											1						23					9	14	
真嘉比	6		2	1				1				2						52		1	16	6	14	15	
首里	1																	6					4	2	
儀保	3	1									1							10			1	3		6	
繁多川	5	3	1									1						33			3	4	5	21	
石嶺	4		2									1						31			4	3	9	15	
国場	2					1					1		1					50			6	2	6	36	
新都心北																		59			2		16	41	
おもろまち																									
儀問																									
謝名堂																									
仲村渠																									
久米島	2		1								1														
栗国																									
渡名喜																									
座間味																									
渡嘉敷																									
北大東																									
南大東																									
久米島空港																									
不明																									

手口	非										入										その他			
	総数	訪問盗	払出盗	A T M	窓口	途中	室内	客室	病室	ひったくり	すり	置き	仮睡者	(車上錠あり)	(車上錠なし)	部品	脱衣場	自販機	色情	工事場		万引き	職場	同居
交番・駐在所別	962	2	5			2				4	9	110	75	25	85	74	2	1	1	6	396	27	8	120
刑法犯総数	101									1	2	11	14	2	6	5					41	5		14
県庁前	52										1	4		2	6	5				1	25	2	1	5
古波蔵	58	1									1	15	5	1	6	4		1			10	2		12
西武門	127									2	2	23	23	1	19	4	2			1	35	3		14
牧志	105		3						2	1	1	18	13	1	17	5			1		17	7		20
泊高橋	33											1	2	1	2	4					16	2	1	4
安謝	40					1						10	5	1	4	4					11	1		3
与儀	50								1	1	4	9	4	3	4	4					20		3	5
安里	16		1									1		1	2	4					7			
真嘉比	30					1						1		1	2	11					5			9
首里	3														1						1	1		
儀保	29											1			1	1					21			5
繁多川	25	1											1	3	5						12			3
石嶺	48										1	2	1	2	9					1	20		1	11
国場	64										6	1	1	1	4	2				1	49			
新都心北	158									1	13			12	7	6				2	104	3	2	8
おもろまち																								
儀間																								
謝名堂	1																				1			
仲村渠	2																							2
久米島	5															1					1			3
栗国																								
渡名喜																								
座間味	2										1													1
渡嘉敷																								
北大東																								
南大東	1																							1
久米島空港																								
不明	2		1																			1		

不明（他署管内発生を自署で認知したもの、外国発生、不明）

(2) 豊見城警察署

手口	侵入										乗り物					盗										
	総数	空き巣	忍込み	居空き	A T M 破り	金庫破り	旅館荒し	官公署荒し	学校荒し	病院荒らし	給油所荒し	事務所荒し	出店荒し	工場荒し	更衣室荒し		倉庫荒し	その他	総数	(キ自動車あり)盗	(キ自動車なし)盗	(オートバイあり)盗	(オートバイなし)盗	(自施錠あり)盗	(自施錠なし)盗	
交番・駐在所別																										
刑法犯総数	32	11	8	3								5	3	1			1				146	3	7	9	28	99
山下	10	6	1									2	1							56	1	2	3	13	37	
小禄	8	1	6													1			23		1			2	20	
高良																			1					1		
豊見城中央	11	3	1	3							3	1							54	1	4	6	10	33		
那覇空港																			3					1	2	
豊崎	3	1									2								9	1				1	7	
不明																										

手口	非侵入										盗入										その他					
	総数	訪問盗	払出盗	A T M ねらい	窓口ねらい	途中ねらい	室内ねらい	客室ねらい	病室ねらい	ひったくり	すり	置き引き	仮睡者ねらい	(車上施錠あり)ねらい	(車上施錠なし)ねらい	部品ねらい	脱衣場ねらい	自販機ねらい	色情ねらい	工事場ねらい		万引き	職場ねらい	同居ねらい	盗	
交番・駐在所別																										
刑法犯総数	284	1				2					1	57	1	6	13	25		1			10	110	3	1	53	
山下	85											20	1	1	5	5					36				17	
小禄	48					1					1	6			4	6					22		1		7	
高良	9																			3	5			1		
豊見城中央	92	1									17		4	4	4	12		1		7	23	2		21		
那覇空港	21										10										10			1		
豊崎	29					1					4		1			2					14	1		6		
不明																										

不明(他置管内発生を自署で認知したもの、外国発生、不明)

(3) 系満警察署

手口	侵入										乗り物					盗										
	総数	空き巣	忍込み	居空き	A T M 破り	金庫破り	旅館荒し	官公署荒し	学校荒し	病院荒らし	給油所荒し	事務所荒し	出店荒し	工場荒し	更衣室荒し	倉庫荒し	その他	総数	(キーあり)盗	(キーなし)盗	(キーあり)盗	(キーなし)盗	(キーあり)盗	(キーなし)盗	(施錠あり)盗	(施錠なし)盗
交番・駐在所別																										
刑法犯総数	23	6	4			3						4	1			1	4	137	1	1	5	16	59	55		
町	6	2	1								2						1	44	1	1		3	21	18		
西	6		2			2					1	1						58			3	4	31	20		
賀	1										1							1						1		
米	4	2	1													1		2		1				1		
具志頭	1	1																2		2		1		1		
東風平	5	1				1											3	30		1	8	7	14			
不																										

手口	非侵入										盗														
	総数	訪問盗	払出盗	A T M ねらい	窓口ねらい	途中ねらい	室内ねらい	客室ねらい	病室ねらい	ひったくり	すり	置き引き	仮睡者ねらい	(車上あり)盗	(車上なし)盗	部品ねらい	脱衣場ねらい	自販機ねらい	色情ねらい	工事場ねらい	万引き	職場ねらい	同居ねらい	その他	
交番・駐在所別																									
刑法犯総数	156											21	10	10	10	13	12	1	1	1	1	46	6	2	33
町	44										4			2	3	3			1		15	1	1	14	
西	63										10	10	1	1	6	3					19	4		10	
賀	1										1														
米	3														1						1			1	
具志頭	4														1	1								2	
東風平	40										6			7	2	5		1		1	11	1	1	5	
不	1																							1	

不明(他署管内発生を自署で認知したもの、外国発生、不明)

(4) 与那原警察署

手口	侵入										乗り物					盗								
	侵入					盗					乗り物													
	総数	空き巣	忍込み	居空き	A T M 破り	金庫破り	旅館荒し	官公署荒し	学校荒し	病院荒らし	給油所荒し	事務所荒し	出店荒し	工場荒し	更衣室荒し	倉庫荒し	その他	総数	(キ自動車あり)盗	(キ自動車なし)盗	(オートバイあり)盗	(オートバイなし)盗	(施錠あり)盗	(施錠なし)盗
交番・駐在所別																								
刑法犯総数	33	8	13	1	3							2	2				1	3	92	3	13	11	15	50
東浜	9	1	5	1													1	1	12			3	2	7
佐敷	5		5																4			1		1
久手堅	5	1			2							1						1						
親慶原	1				1														2			1		
仲程	5	2	1									1						1	21	2	2	1	4	12
兼城	8	4	2									1	1					53	1	8	5	9	30	
不明																								

手口	非侵入										盗										その他				
	非侵入					盗					盗					盗									
	総数	訪問盗	払出盗	A T M ねらい	窓口ねらい	途中ねらい	室内ねらい	客室ねらい	病室ねらい	ひったくり	すり	置き引き	仮睡者ねらい	(車上施錠あり)ねらい	(車上施錠なし)ねらい	部品ねらい	脱衣場ねらい	自販機ねらい	色情ねらい	工事場ねらい	万引き	職場ねらい	同居ねらい	その他	
交番・駐在所別																									
刑法犯総数	176											25	3	20	27	14	1			1	38	7		39	
東浜	34											5	2	3	5	4					8			7	
佐敷	8											2			1	1	1				1			2	
久手堅	2																							1	
親慶原	2											1												1	
仲程	50											7	1	11	8						6	1		16	
兼城	80											10		6	13	8				1	23	6		12	
不明																									

不明(他署管内発生を自署で認知したもの、外国発生、不明)

(5) 浦添警察署

手口	侵入										乗り物						盗							
	総数	空き巣	忍込み	居空き	A T M 破り	金庫破り	旅館荒し	官公署荒し	学校荒し	病院荒らし	給油所荒し	事務所荒し	出店荒し	工場荒し	更衣室荒し	倉庫荒し	その他	総数	(キートンあり)盗	(キートンなし)盗	(キートンあり)盗	(キートンなし)盗	(自転車あり)盗	(自転車なし)盗
交番・駐在所別	42	21	2		1	1		4				5	7			1	1	172	2	1	25	14	26	104
刑法犯総数	3						1					2						31		2		1	4	24
仲間	7	2	1		1						2	1						55	1	1	10	3	13	27
牧港	4										1	2				1		8				2	2	4
内間	20	11	1				3				2	2						55			10	5	4	36
小那覇	5	5																8	1		1		2	4
坂田	3	3																15			2	3	1	9
不明																								

手口	非侵入										盗														
	総数	訪問盗	払出盗	A T M ねらい	窓口ねらい	途中ねらい	室内ねらい	客室ねらい	病室ねらい	ひったくり	すり	置き引き	仮睡者ねらい	(車上錠あり)ねらい	(車上錠なし)ねらい	部品ねらい	脱衣場ねらい	自販機ねらい	色情ねらい	工事場ねらい	万引き	職場ねらい	同居ねらい	その他	
交番・駐在所別	371	2										35	3	6	24	26				3	7	191	9	3	62
刑法犯総数	74										12	3	3	4	5	2			2		30	4	1	11	
仲間	84										4			1	7	7				3	47	1		14	
牧港	20										1			1		3				2	7	2		4	
内間	104	1									13				4	9			1	1	64	1		10	
小那覇	66	1									3				7	2					34			19	
坂田	17										2				1	3				1	4		2	4	
不明	6																				5	1			

不明(他置管内発生を自署で認知したもの、外国発生、不明)

(6) 宜野湾警察署

手口	侵入										乗り物						盗							
	総数	空き巣	忍込み	居空き	A T M 破り	金庫破り	旅館荒し	官公署荒し	学校荒し	病院荒らし	給油所荒し	事務所荒し	出店荒し	工場荒し	更衣室荒し	倉庫荒し	その他	総数	(キートあり)盗	(キートなし)盗	(キートあり)盗	(キートなし)盗	(施錠あり)盗	(施錠なし)盗
交番・駐在所別																								
刑法犯総数	34	8	6			1						4	8	3		2	2	91	1	5	4	4	24	56
野嵩																		1					1	
普天間	10	4										2	3			1	12				1	3	8	
大謝名	14	2	3								3	4				1	41			4	1	9	27	
真栄原	1											1					13	1			1	3	8	
愛知	7	1	2			1					1	1					22			1	1	7	12	
伊舎堂	2	1	1														1						1	
津覇																								
不明																		1					1	

手口	非侵入										盗														
	総数	訪問盗	払出盗	A T M ねらい	窓口ねらい	途中ねらい	室内ねらい	客室ねらい	病室ねらい	ひったくり	すり	置き引き	仮睡者ねらい	(車上)ねらい	(車上)ねらい	部品ねらい	脱衣場ねらい	自販機ねらい	色情ねらい	工事場ねらい	万引き	職場ねらい	同居ねらい	その他	
交番・駐在所別																									
刑法犯総数	244	1	1						1	1	1	35	1	5	24	16		1	1	1	9	86	11	1	49
野嵩	6																				4			2	
普天間	30										1	5	1	2	1	1				3	11	1		4	
大謝名	114		1								20		2	10	6				4	40	8	1	1	22	
真栄原	37										5			5	2			1		10	1			13	
愛知	46	1							1		5		1	4	7				2	19	1			4	
伊舎堂	2													1										1	
津覇	7								1					3										3	
不明	2																				2				

不明(他署管内発生を自署で認知したもの、外国発生、不明)

(7) 沖縄警察署

手口	侵入										乗り物					盗						
	侵入	ATM破り	居空き	忍込み	空き巣	学校荒らし	病院荒らし	給油所荒し	事務所荒し	出店荒し	工場荒し	更衣室荒し	倉庫荒し	その他	総数		(キートあり)盗	(キートなし)盗	(オートバイあり)盗	(オートバイなし)盗	(自転車あり)盗	(自転車なし)盗
交番・駐在所別																						
刑法犯総数	78	33	13	3		1			1	16			7	4	197	11	2	9	11	11	51	113
北前	4	1								1		2			25	2		3	2	2	11	7
越来																						
中之町	9	3	1	1						2		1		1	8							
北谷	5	1	2							1				1	28	1		2	2	2	5	18
泡瀬	15	10	4						1						42	2	1		1	1	12	26
知花	12	6	1							4			1		36	3		1	3	10	19	19
北中城	10	9												1	17						1	16
コザ	23	3	5	2		1				8			3	1	41	3	1	3	3	3	11	20
不明																						

手口	非侵入										盗										その他				
	総数	訪問盗	払出盗	ATMねらい	窓口ねらい	途中ねらい	室内ねらい	客室ねらい	病室ねらい	ひったくり	すり	置き引き	仮睡者ねらい	(車上錠あり)ねらい	(車上錠なし)ねらい	部品ねらい	脱衣場ねらい	自販機ねらい	色情ねらい	工事場ねらい		万引き	職場ねらい	同居ねらい	
交番・駐在所別																									
刑法犯総数	522	2	1			1	1			2	2	68	16	23	82	27	4	1	3	11	141	14	2	121	
北前	52		1									14		1	6	3				1	13	3		10	
越来																									
中之町	65										1	4	8	2	9	1	2			22	2			14	
北谷	58											9		2	14	4			3	8	2			16	
泡瀬	101	1							1	1	7	1	5	21	8		1			31	2	2	2	20	
知花	62	1							1		6		6	9	5	2			1	13	1			15	
北中城	59										10		1	6					1	22	1			18	
コザ	125										18	7	6	17	6	6			2	32	3			28	
不明																									

不明(他署管内発生を自署で認知したもの、外国発生、不明)

(8) 嘉手納警察署

手口	侵入										乗り					物盗									
	総数	空き巣	忍込み	居空き	A T M 破り	金庫破り	旅館荒し	官公署荒し	学校荒し	病院荒らし	給油所荒し	事務所荒し	出店荒し	工場荒し	更衣室荒し	倉庫荒し	その他	総数	自(キーあり)盗	自(キーなし)盗	オ(キーあり)盗	オ(キーなし)盗	自(施錠あり)盗	自(施錠なし)盗	
交番・駐在所別																									
刑法犯総数	11	7	1	1				1									1	44	1		3	1	9	30	
大通	7	4	1	1													1	21	1	1				19	
楚辺																									
瀬名波																		1						1	
読谷	4	3						1										22		2	1	9	10		
不明																									

手口	非侵入													盗												
	総数	訪問盗	払出盗	A T M ねらい	窓口ねらい	途中ねらい	室内ねらい	客室ねらい	病室ねらい	ひったくり	すり	置き	仮睡者ねらい	(車上) (施錠あり) ねらい	(車上) (施錠なし) ねらい	部品ねらい	脱衣場ねらい	自販機ねらい	色情ねらい	工事場ねらい	万引き	職場ねらい	同居ねらい	その他		
交番・駐在所別																										
刑法犯総数	84		1				1				1	10	1	2	14	2				1	3	30	2	1	15	
大通	41						1				1	4		1	6					2	22		1	3		
楚辺	6										1	1										2		2		
瀬名波	5										2					1					1			1		
読谷	31										3		1	1	8	1			1	1	7			9		
不明	1		1																							

不明(他署管内発生を自署で認知したもの、外国発生、不明)

(9) つるま警察署

手口	入											盗												
	侵						入					盗												
	総数	空き巣	忍込み	居空き	A T M 破り	金庫破り	旅館荒し	官公署荒し	学校荒し	病院荒らし	給油所荒し	事務所荒し	出店荒し	工場荒し	更衣室荒し	倉庫荒し	その他	総数	(キ自動車あり)盗	(キ自動車なし)盗	(オートバイあり)盗	(オートバイなし)盗	(施錠あり)盗	(施錠なし)盗
交番・駐在所別																								
刑法犯総数	22	4	3		1	1		1	1			2	6			4		88	1		5	4		54
安慶名	8	1	2			1						2	1			1		41	1		4	2		20
赤	13	3	1					1	1				5			2		29				1		6
具志川																		1						1
平安名																								
屋慶名	1															1		17			1	1		4
平安座																								
不明																								

手口	非											入													
	非											入													
	総数	訪問盗	払出盗	A T M ねらい	窓口ねらい	途中ねらい	室内ねらい	客室ねらい	病室ねらい	ひったくり	すり	置き引き	仮睡者ねらい	(車上錠あり)ねらい	(車上錠なし)ねらい	部品ねらい	脱衣場ねらい	自販機ねらい	色情ねらい	工事場ねらい	万引き	職場ねらい	同居ねらい	その他	
交番・駐在所別																									
刑法犯総数	177		1							1	1	11	1	4	28	9				2	2	64	2	3	48
安慶名	67		1							1		4	1	2	12					1	26			19	
赤	82										1	6		2	10	5			2	1	33		2	20	
具志川	1															1									
平安名	5														3								1	1	
屋慶名	19											1			3	2					5	2		6	
平安座	2															1								1	
不明	1																							1	

不明(他署管内発生を自署で認知したもの、外国発生、不明)

(10) 石川警察署

手口	侵入										乗り物						盗								
	総数	空き巣	忍込み	居空き	A T M 破り	金庫破り	旅館荒し	官公署荒し	学校荒し	病院荒らし	給油所荒し	事務所荒し	出店荒し	工場荒し	更衣室荒し	倉庫荒し		その他	総数	(キ自動車あり)盗	(キ自動車なし)盗	(オートバイあり)盗	(オートバイなし)盗	(施錠あり)盗	(施錠なし)盗
交番・駐在所別																									
刑法犯総数	14	4	1	1								1	2	1			4		21	5	1	4	1	4	6
白	5		1									1				3		5		1				2	2
恩	5	3		1								1						1				1			
金	2											1		1				11	4			1	1	2	3
仲																									
名	1	1																							
宜	1															1		4	1			2			1
不																									

手口	非侵入										盗										その他					
	総数	訪問盗	払出盗	A T M ねらい	窓口ねらい	途中ねらい	室内ねらい	客室ねらい	病室ねらい	ひったくり	すり	置き引き	仮睡者ねらい	(車上施錠あり)盗	(車上施錠なし)盗	部品ねらい	脱衣場ねらい	自販機ねらい	色情ねらい	工事場ねらい		万引き	職場ねらい	同居ねらい		
交番・駐在所別																										
刑法犯総数	116						4				1	32		1	15	4					2	20	6	3	28	
白	47										16				6	1					15	1	1	1	7	
恩	30						4				8				2					1	1	2	1	11		
金	24									1	3				6	2				1	2	2		7		
仲	6										4			1										1		
名	2										1													1		
宜	7														1	1					2	1		2		
不																										

不明(他署管内発生を自署で認知したもの、外国発生、不明)

(111) 名護警察署

手口	侵入										乗り					物盗								
	総数	空き巣	忍込み	居空き	A T M 破り	金庫破り	旅館荒し	官公署荒し	学校荒し	病院荒らし	給油所荒し	事務所荒し	出店荒し	工場荒し	更衣室荒し	倉庫荒し	その他	総数	(キートあり)盗	(キートなし)盗	(オートバイあり)盗	(オートバイなし)盗	(施錠あり)盗	(施錠なし)盗
交番・駐在所別																								
刑法犯総数	31	7	18	1				2							1		2	90	4	2	2	4	18	60
大南	14	5	6	1				2									57	2	1	1	2	9	42	
大東	11	1	9													1	27		1	1	2	8	15	
辺土名																	2	1					1	
許田																								
屋部	3		2											1			1						1	
伊差川	1	1															1						1	
屋我地																								
塩屋																								
喜如奥																		1					1	
安田																								
平良																								
辺野古	2		1														1							
不明																								

不明(他署管内発生を自署で認知したもの、外国発生、不明)

手口	非											入							盗	その他					
	総数	訪問盗	払出盗	ATMねらい	窓口ねらい	途中ねらい	室内ねらい	客室ねらい	病室ねらい	ひったくり	すり	置き	仮睡者ねらい	(車上錠あり)ねらい	(車上錠なし)ねらい	部品ねらい	脱衣場ねらい	自販機ねらい			色情ねらい	工事場ねらい	万引き	職場ねらい	同居ねらい
交番・駐在所別	270					7	1					3	29	7	1	28	12	2				93	13	1	73
大南	119					4					1	16	2			9	7				53	7		20	
大東	84					2					2	8	5	1	9	3	1				35	4	1	13	
辺土名	9											1			2									6	
許田	3											1											1	1	
屋部	14						1					2			2	1								7	
伊差川	15														2			1			5			7	
屋我地	5																							5	
塩屋	4															3	1								
喜如嘉																									
奥																									
安田	1					1																			
平良	2																							2	
辺野古	14											1			1									12	
不明																									

不明(他署管内発生を自署で認知したもの、外国発生、不明)

(12) 本部警察署

手口	侵入										乗り物					盗									
	総数	空き巣	忍込み	居空き	A T M 破り	金庫破り	旅館荒し	官公署荒し	学校荒し	病院荒らし	給油所荒し	事務所荒し	出店荒し	工場荒し	更衣室荒し	倉庫荒し	その他	総数	自(キ)動(車)あり(盗)	自(キ)動(車)なし(盗)	オ(キ)ー(ト)バ(イ)あり(盗)	オ(キ)ー(ト)バ(イ)なし(盗)	自(施)錠(車)あり(盗)	自(施)錠(車)なし(盗)	
交番・駐在所別																									
刑法犯総数	7	2				1		1	1			1	1			1		6	2		1	1		1	1
渡久地	4							1	1			1	1			1		4	1		1			1	1
今帰仁	1	1																2	1		1				
伊豆味																									
山川	1					1																			
伊江																									
川平																									
伊是名	1	1																							
伊平屋																									
不明																									

手口	非侵入										盗入										その他					
	総数	訪問盗	払出盗	A T M ねらい	窓口ねらい	途中ねらい	室内ねらい	客室ねらい	病室ねらい	ひったくり	すり	置き引き	仮睡者ねらい	(車)上(錠)あり(盗)	(車)上(錠)なし(盗)	部品ねらい	脱衣場ねらい	自販機ねらい	色情ねらい	工事場ねらい	万引き	職場ねらい	同居ねらい	その他		
交番・駐在所別																										
刑法犯総数	47											5	1		3					1		9			28	
渡久地	16										3										2				11	
今帰仁	22										2				1						6				13	
伊豆味																										
山川	4														1					1		1			1	
伊江	2																								2	
川平	2														1										1	
伊是名																										
伊平屋	1											1														
不明																										

不明(他署管内発生を自署で認知したもの、外国発生、不明)

(13) 宮古島警察署

手口	侵入										乗り物															
	総数	空き巣	忍込み	居空き	A T M 破り	金庫破り	旅館荒し	官公署荒し	学校荒し	病院荒らし	給油所荒し	事務所荒し	出店荒し	工場荒し	更衣室荒し	倉庫荒し	その他	総数	(キ―あり)盗	(キ―なし)盗	(キ―あり)盗	(キ―なし)盗	(キ―あり)盗	(キ―なし)盗	(施錠あり)盗	(施錠なし)盗
交番・駐在所別	15	6	3	1									2					53	6			5	6	4		32
刑法犯総数																										
宮古空港																										
狩保	3	1														1										
下地																										
高田																										
長間	1	1																								
砂川																										
城辺東																										
下地島空港																										
仲地																										
多良間	1																1									
平良	6	2	2	1									1					52	6		5	6	4		31	
佐良浜	4	2	1									1														
不明																										

不明(他署管内発生を自署で認知したもの、外国発生、不明)

手口	非										入										盗	その他		
	総数	訪問盗	払出盗	ATMねらい	窓口ねらい	途中ねらい	室内ねらい	客室ねらい	病室ねらい	ひったくり	すり	置き	仮睡者ねらい	(車上錠あり)ねらい	(車上錠なし)ねらい	部品ねらい	脱衣場ねらい	自販機ねらい	色情ねらい	工事場ねらい			万引き	職場ねらい
交番・駐在所別	153	2	1			1	1					1	6	9	25	12					29	3		45
刑法犯総数																								
宮古空港																								
狩保	6										1			2							1			2
下地	9					1							1	2	1							1		3
高田	4																							4
長間	4													1	1									2
砂川																								
城辺東	6										2		1	1							1			1
下地島空港																								
仲地	6										2					1						1		2
多良間	1																							1
平良	112	2	1				1			1	13	6	5	17	8						27	1		30
佐良浜	4												2	1	1									
不明	1													1	1									

不明（他署管内発生を自署で認知したもの、外国発生、不明）

手口	非											入							盗	その他				
	総数	訪問盗	払出盗	ATMねらい	窓口ねらい	途中ねらい	室内ねらい	客室ねらい	病室ねらい	ひったくり	すり	置き	仮睡者ねらい	(施錠あり)ねらい	(施錠なし)ねらい	部品ねらい	脱衣場ねらい	自販機ねらい			色情ねらい	工事場ねらい	万引き	職場ねらい
交番・駐在所別	123	1					3					10	10	1	13	3			3		31	2	1	41
刑法犯総数	106	1				3	3			4	8	10	10	1	11	1			2		31	2		32
大川											1													
石垣空港	1										1													
川平	6										1			1										4
白保	1																							1
伊原間	2													1										1
小浜																								
波照間	2															1							1	
白浜																								
上原	2																		1					1
大原	2															1								1
久部良	1																							1
与那国																								
不明																								

不明（他署管内発生を自署で認知したもの、外国発生、不明）

10 刑法犯罪種別 市町村別 認知件数

市町村	罪種 総数	凶 悪 犯					粗 暴 犯					窃 盗 犯				
		計	殺人	強盗	放火	不同意性交等	計	凶器準集合	暴行	傷害	脅迫	恐喝	計	侵入盗	乗り物盗	非侵入盗
刑法犯総数	9,124	71	12	18	11	30	1,004		354	526	95	29	5,985	480	1,830	3,675
那覇市	2,791	21	3	9	2	7	245		82	133	20	10	1,945	134	708	1,103
宜野湾市	514	1			1		75		31	39	5		322	23	80	219
石垣市	317	2				2	40		12	26	2		200	17	67	116
浦添市	709	5		1		4	98		42	38	10	8	479	34	156	289
名護市	510	5		1	1	3	60		22	34	3	1	371	31	87	253
糸満市	363	3	1	1	1		30		8	17	4	1	243	19	104	120
沖縄市	972	8		1	1	6	146		49	78	16	3	550	60	132	358
豊見城市	289	2		1	1		24		7	14	2	1	200	13	64	123
うるま市	560	4	1	1		2	69		28	31	8	2	344	27	93	224
宮古島市	340	7	1	2	1	3	50		13	30	7		219	14	53	152
南城市	166	3	2			1	16		7	7	2		115	16	30	69
国頭村	19						2			2			13		3	10
大宜味村	9						3		1	2			4			4
東村	4						1			1			3			3
今帰仁村	36						4		1	3			25	1	2	22
本部町	50	2				2	9		5	4			29	5	4	20
恩納村	58						2			2			44	6	1	37
宜野座村	22						4			3	1		14	1	4	9
金武町	57						6		2	4			35	2	11	22
伊江村	6												4			4
読谷村	166						10		4	5	1		107	9	33	65
嘉手納町	68	1			1		6		2	4			31	2	11	18
北谷町	303	1	1				29		13	13	1	2	171	9	52	110
北中城村	108	1		1			9		2	5	2		79	9	13	57
中城村	64						12		3	6	3		46	11	10	25
西原町	142	2	1		1		11		3	4	3	1	101	8	16	77
与那原町	88	1	1				17		9	7	1		45	9	7	29
南風原町	189	1			1		6		3	2	1		142	8	55	79
渡嘉敷村																
座間味村	2												2			2
粟国村																
渡名喜村																
南大東村	4						1			1			1			1
北大東村																
伊平屋村	4						1			1			1			1
伊是名村	3												1	1		
久米島町	17	1	1				2		1	1			10	2		8
八重瀬町	122						11		2	8	1		74	4	33	37
多良間村	4						2		1		1		2	1		1
竹富町	16						2			1	1		7	1		6
与那国町	9						1		1				5	3	1	1
不明	23												1			1

知能犯						風俗犯					その他の刑法犯							
計	詐欺	横領	偽造	汚職	背任	計	賭博	不同意わいせつ	わいせつその他	性的態度等処罰	計	占有離脱横領	公務執行妨害	住居侵入	器物損壊	略取誘拐	人身売買	その他
655	596	34	21	3	1	102	2	50	35	15	1,307	186	24	181	748	1		167
230	216	7	5	2		26		10	12	4	324	98	4	27	157			38
23	20	2	1			7		3	2	2	86	5	2	14	48			17
22	18	3	1			5	1	2	1	1	48	1	2	7	32			6
30	25	2	3			8		7	1		89	7	1	18	55			8
24	22		2			3		1	2		47	3	2	10	29			3
33	31	2				5		2		3	49	1	2	8	31			7
63	55	5	1	1	1	12		8	4		193	30	4	29	114			16
27	22	2	3			3		1	2		33	3	1	4	18	1		6
35	31	1	3			7		2	5		101	14	1	20	57			9
19	18	1				3		2		1	42	5		8	24			5
17	17					1		1			14	1	1	2	10			
						1		1			3			1	2			
											2		1		1			
4	3	1									3	1			2			
1		1				1		1			8				6			2
4	4					2		2			6	1		1	3			1
1	1										3				2			1
2	2					1		1			13	1		3	7			2
1	1										1				1			
20	19		1			6	1	1	1	3	23			2	17			4
6	6										24		1		11			12
24	21	3				3		2	1		75	7		13	43			12
6	6										13	2		1	8			2
3	3										3				3			
8	8					3		2		1	17	1			16			
10	10					1			1		14			4	9			1
14	14					1		1			25	1		3	17			4
2	2																	
											2							2
											2				2			
2	2										2			1	1			
10	9	1				2			2		25	1	1	3	19			1
2	2										5	1	1	1	2			
											3			1				2
12	8	3	1			1			1		9	2			1			6

1 1 刑法犯罪種別 市町村別 検挙件数

市町村	罪種 総数	凶 悪 犯					粗 暴 犯					窃 盗 犯				
		計	殺人	強盗	放火	不 性 交 意 等	計	凶 器 集 合	暴行	傷害	脅迫	恐喝	計	侵入盗	乗り物盗	非侵入盗
刑法犯総数	4,084	67	13	20	11	23	888		318	464	85	21	2,288	219	297	1,772
那 覇 市	976	18	3	9	2	4	183		60	99	19	5	558	29	67	462
宜 野 湾 市	263	1			1		63		27	31	5		152	16	11	125
石 垣 市	190	3				3	41		12	27	2		107	10	44	53
浦 添 市	389	5	1	1		3	105		43	43	9	10	221	24	17	180
名 護 市	247	7		2	1	4	57		20	34	3		142	15	14	113
糸 満 市	159	3	1	1	1		29		8	17	3	1	98	14	9	75
沖 縄 市	428	4		1	1	2	128		45	66	16	1	195	25	14	156
豊 見 城 市	148	2		1	1		25		7	15	2	1	84	3	17	64
う る ま 市	314	4	1	2		1	56		26	24	6		180	20	30	130
宮 古 島 市	168	7	1	2	1	3	45		12	26	6	1	90	12	23	55
南 城 市	55	1	1				10		5	4	1		36	8	7	21
国 頭 村	9						1			1			5		2	3
大 宜 味 村	8						4		1	3			2			2
東 村	2						1			1			1			1
今 帰 仁 村	25						5		2	3			17		1	16
本 部 町	29	2				2	11		5	6			14	1	2	11
恩 納 村	21						4			4			13	2		11
宜 野 座 村	20						3			2	1		13	1	3	9
金 武 町	38						5		2	3			20	3	5	12
伊 江 村																
読 谷 村	68						12		5	6	1		40	5	9	26
嘉 手 納 町	18	1			1		4		1	3			10		2	8
北 谷 町	123	1	1				23		12	9	1	1	61	6	9	46
北 中 城 村	51	1		1			4		1	2	1		39	3	2	34
中 城 村	31						11		3	6	2		16	5	1	10
西 原 町	94	2	1		1		16		5	8	3		69	1	4	64
与 那 原 町	49	1	1				16		9	6	1		19	4		15
南 風 原 町	72	2	1		1		6		3	3			51	8	2	41
渡 嘉 敷 村																
座 間 味 村	1	1				1										
粟 国 村																
渡 名 喜 村																
南 大 東 村	2						1			1						
北 大 東 村																
伊 平 屋 村	3						1			1						
伊 是 名 村																
久 米 島 町	6	1	1				2			1		1	2			2
八 重 瀬 町	46						11		2	8	1		26	1	2	23
多 良 間 村	3						2		1		1		1	1		
竹 富 町	8						2			1	1		2			2
与 那 国 町	6						1		1				3	2		1
不 明	14												1			1

(注) 県外警察署の検挙を含む。

(注) 検挙のうち、発生地とならなかった市町村は掲載せず。

(発生地計上方式)

知能犯						風俗犯					その他の刑法犯							
計	詐欺	横領	偽造	汚職	背任	計	賭博	不同意わいせつ	わいせつその他	性的娯楽等法	計	占有離脱	公務執行妨害	住居侵入	器物損壊	略取誘拐	人身売買	その他
301	258	22	18	3		91	2	47	32	10	449	70	22	102	161	1		93
92	83	5	2	2		25		10	11	4	100	26	5	15	37			17
10	9	1				7		3	2	2	30	4	2	6	7			11
13	9	1	3			4	1	2	1		22	1	2	3	10			6
13	11	1	1			13		12	1		32	5	1	10	9			7
20	19		1			3		1	2		18	2	2	5	6			3
12	12					3		1		2	14		2	4	3			5
30	23	5	1	1		7		4	3		64	13	1	16	28			6
16	10	2	4			4		2	2		17	2	1	3	7	1		3
23	19	3	1			9		4	5		42	12	1	8	16			5
12	11	1				1		1			13			5	4			4
4	4										4	1		1	2			
						2		2			1			1				
											2		1		1			
1	1										2			1	1			
						1		1			1				1			
1	1					1		1			2			1				1
3	3										1							1
4	4					1		1			8	1		2	3			2
6	4		2			4	1	1	1	1	6		1	1	2			2
											3		1					2
8	8					1		1			29	1		10	12			6
2	2										5	1		1	1			2
2	2										2				2			
5	5					1				1	1				1			
5	5					1			1		7			4	2			1
6	6										7			3	3			1
											1							1
											2							2
											1				1			
2	1	1				2			2		5	1	1	1	1			1
2	2										2		1		1			
											2			1				1
9	4	2	3			1			1		3							3

1 2 刑法犯 罪種別 居住市町村別 成人 検挙人員

市町村	罪種 総数	凶 悪 犯					粗 暴 犯					窃 盗 犯				
		計	殺人	強盗	放火	不同意性交等	計	凶器 準集合	暴行	傷害	脅迫	恐喝	計	侵入盗	乗り物盗	非侵入盗
刑法犯総数	2,406	54	11	15	8	20	789		299	404	72	14	1,026	62	42	922
那 覇 市	526	10	3	3	1	3	137		44	73	17	3	248	8	5	235
宜 野 湾 市	180	1				1	68		27	34	6	1	83	2	2	79
石 垣 市	97	3				3	29		11	17	1		46	8	7	31
浦 添 市	203	4		1		3	84		40	37	5	2	79	7	3	69
名 護 市	128	4		1	1	2	44		16	25	3		59	3	3	53
糸 満 市	102	2		1	1		36		10	22	2	2	43	4	3	36
沖 縄 市	291	2		1		1	105		41	52	10	2	112	5	3	104
豊 見 城 市	82	1			1		23		8	13	1	1	32	3	1	28
う る ま 市	189	5	1	2		2	66		27	33	6		76	3	7	66
宮 古 島 市	106	5	1	1	1	2	34		10	17	6	1	47	7	5	35
南 城 市	37						13		9	3	1		15	1		14
国 頭 村	6						2		2				2			2
大 宜 味 村	3						3		1	2						
東 村	6	1		1			1			1			2			2
今 帰 仁 村	13						6		3	3			6			6
本 部 町	28						10		3	6	1		14	1		13
恩 納 村	17	1		1			4			3	1		9	1		8
宜 野 座 村	10						5			4	1		5			5
金 武 町	29						7		1	3	3		13	1		12
伊 江 村	1						1				1					
読 谷 村	50						12		4	7	1		20	1	1	18
嘉 手 納 町	23	1			1		6		2	4			9	2		7
北 谷 町	58	2	1	1			18		10	8			18	2	1	15
北 中 城 村	14	1		1			8		3	4	1		4			4
中 城 村	30	1				1	13		7	6			10			10
西 原 町	49	2	1		1		13		4	8	1		27		1	26
与 那 原 町	30	1	1				12		7	3	1	1	10	1		9
南 風 原 町	41	4	2	1	1		13		6	5	1	1	15	1		14
渡 嘉 敷 村																
座 間 味 村	2	1				1										
粟 国 村	1												1			1
渡 名 喜 村																
南 大 東 村	2						1			1						
北 大 東 村																
伊 平 屋 村	1															
伊 是 名 村	1												1			1
久 米 島 町	6	1	1										4			4
八 重 瀬 町	33	1				1	8		1	7			14			14
多 良 間 村	3						2		1		1		1	1		
竹 富 町	6						3		1	1	1		1			1
与 那 国 町	2						2		2							
不 明																

(注) 県外警察署の検挙を含む。

(居住地計上方式)

知能犯						風俗犯						その他の刑法犯							
計	詐欺	横領	偽造	汚職	背任	計	賭博	不同意わいせつ	わいせつその他	性的猥褻等罰	態等処法	計	占有離脱	公務執行妨害	住居侵入	器物損壊	略取誘拐	人身売買	その他
180	150	18	10	2		67	9	33	18	7		290	55	12	59	98	4		62
60	50	6	3	1		11		7	2	2		60	16	3	10	22			9
9	9					4			2	2		15	3		2	8			2
6	3	1	2			3	3					10	1		3	2			4
10	7	2		1		6		5	1			20	3		4	7			6
7	6		1			2		1	1			12	2		3	3	3		1
8	8					3		1	2			10		1	2	2			5
19	14	4	1			7		3	2	2		46	10	1	9	19			7
9	7	1	1			4		2	2			13	2			6			5
8	8					4		1	3			30	10		5	9			6
8	7	1				3		3				9			3	3			3
6	6											3				1			2
						1		1				1			1				
1	1											1		1					
												1				1			
3	3											1				1			
						1		1				2			1				1
						1		1				8	1		3	2	1		1
3	2	1				7	6	1				8	1	2	1	2			2
3	3					1		1				3		1					2
5	5											15	1		7	4			3
						1		1											
2	2					1		1				3	1			2			
2	1		1			2		1		1		3	1		1				1
4	3	1				1			1			2	1		1				
3	3					1			1			5	2		1	2			
						1		1											
												1							1
												1							1
												1				1			
4	2	1	1			2		1	1			4		2	2				
												2		1		1			

13 刑法犯罪種別 居住市町村別 検挙・補導人員（犯罪少年・触法少年）

(1) 犯罪少年

市町村	罪種 総数	凶 悪 犯					粗 暴 犯					窃 盗 犯				
		計	殺人	強盗	放火	不同意性交等	計	凶器 準集合	暴行	傷害	脅迫	恐喝	計	侵入盗	乗り物盗	非侵入盗
刑法犯総数	430	11		11			62		9	39	4	10	264	13	78	173
那覇市	104	5		5			7		1	6			71	1	19	51
宜野湾市	40	1		1			5		3	1		1	21	5	2	14
石垣市	9						3			3			3		3	
浦添市	52						15		1	5		9	31		7	24
名護市	16						6		2	4			6		2	4
糸満市	28						3			2	1		12		5	7
沖縄市	26	1		1			6		1	5			15		3	12
豊見城市	20						3			3			15		9	6
うるま市	38						4			2	2		25	1	10	14
宮古島市	9						2			2			6	1	1	4
南城市	16	3		3			2			1	1		9	2	2	5
国頭村	1															
大宜味村																
東村																
今帰仁村																
本部町	1						1			1						
恩納村																
宜野座村	2												2		1	1
金武町	6												3		1	2
伊江村																
読谷村	12						2		1	1			7		3	4
嘉手納町	5												5		1	4
北谷町	19												17	1	4	12
北中城村	4												2			2
中城村	2												2	2		
西原町	2												1		1	
与那原町	6						2			2			4		2	2
南風原町	7												4			4
渡嘉敷村																
座間味村																
粟国村																
渡名喜村																
南大東村																
北大東村																
伊平屋村																
伊是名村																
久米島町	1						1			1						
八重瀬町	4	1		1									3		2	1
多良間村																
竹富町																
与那国町																
不明																

(注) 県外警察署の検挙を含む。

(2) 触法少年

市町村	罪種 総数	凶 悪 犯					粗 暴 犯					窃 盗 犯				
		計	殺人	強盗	放火	不同意性交等	計	凶器 準集合	暴行	傷害	脅迫	恐喝	計	侵入盗	乗り物盗	非侵入盗
刑法犯総数	304	1		1			27		8	14	3	2	226	3	95	128
那 覇 市	55	1		1			4		1	3			46		27	19
宜 野 湾 市	45						5			4		1	34	1	9	24
石 垣 市	11						1				1		2		1	1
浦 添 市	14						1				1		11		6	5
名 護 市	3						1		1				2	1		1
糸 満 市	16						3		2	1			11		3	8
沖 縄 市	38						6		2	3	1		22	1	8	13
豊 見 城 市	27												27		9	18
う る ま 市	23												16		5	11
宮 古 島 市	24						1					1	23		18	5
南 城 市	1												1			1
国 頭 村																
大 宜 味 村																
東 村																
今 帰 仁 村																
本 部 町																
恩 納 村	1															
宜 野 座 村																
金 武 町	8												3		2	1
伊 江 村																
読 谷 村	11												9		2	7
嘉 手 納 町																
北 谷 町	5												5		3	2
北 中 城 村	1															
中 城 村	2												2			2
西 原 町	3												3		1	2
与 那 原 町	1						1			1						
南 風 原 町	6												5			5
渡 嘉 敷 村																
座 間 味 村																
粟 国 村																
渡 名 喜 村																
南 大 東 村																
北 大 東 村																
伊 平 屋 村																
伊 是 名 村																
久 米 島 町																
八 重 瀬 町	9						4		3	1			4		1	3
多 良 間 村																
竹 富 町																
与 那 国 町																
不 明																

(注) 県外警察署の補導を含む。

令和5年版
犯罪統計書

令和6年10月発行

編集 沖縄県警察本部刑事部刑事企画課
発行

[TEL 098 - 862 - 0110 (内線) 4031・4142]

