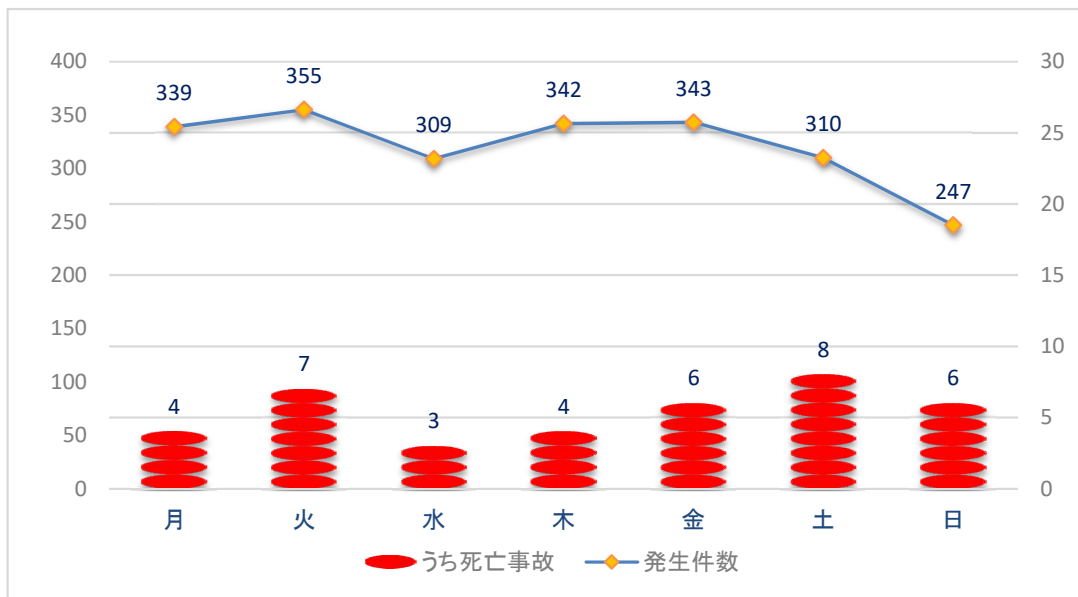


# 人身事故発生状況(令和6年10月末現在)

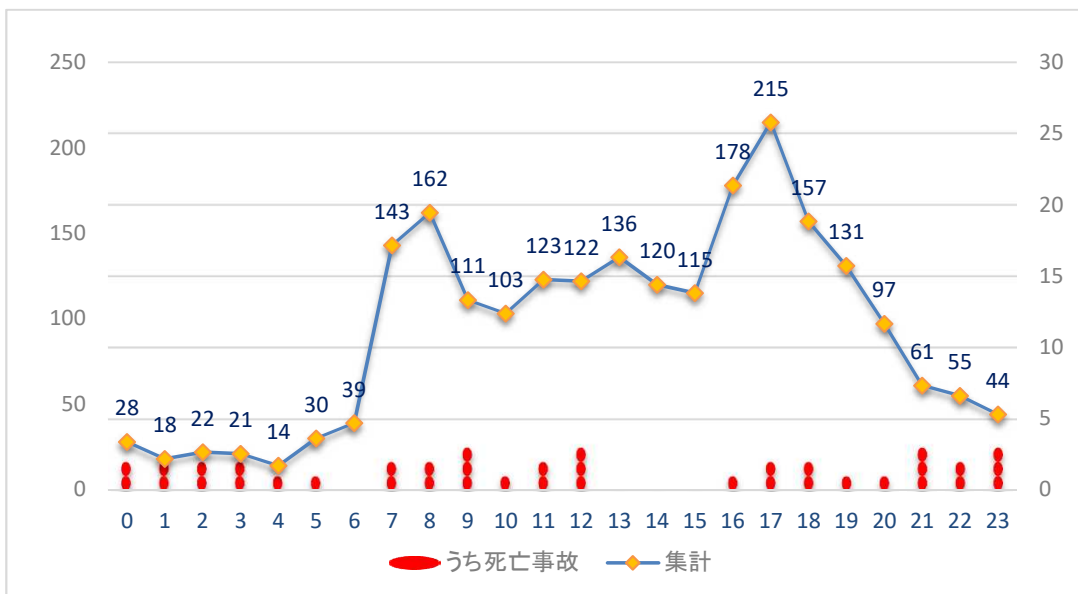
## 1 発生件数及び死傷者数

	発生件数		死者	負傷者	
		死亡事故			重傷者
令和6年10月末	2245	38	39	2644	299
令和5年10月末	2283	32	32	2776	320
増減数	-38	6	7	-132	-21
増減率	-1.7%	18.8%	21.9%	-4.8%	-6.6%

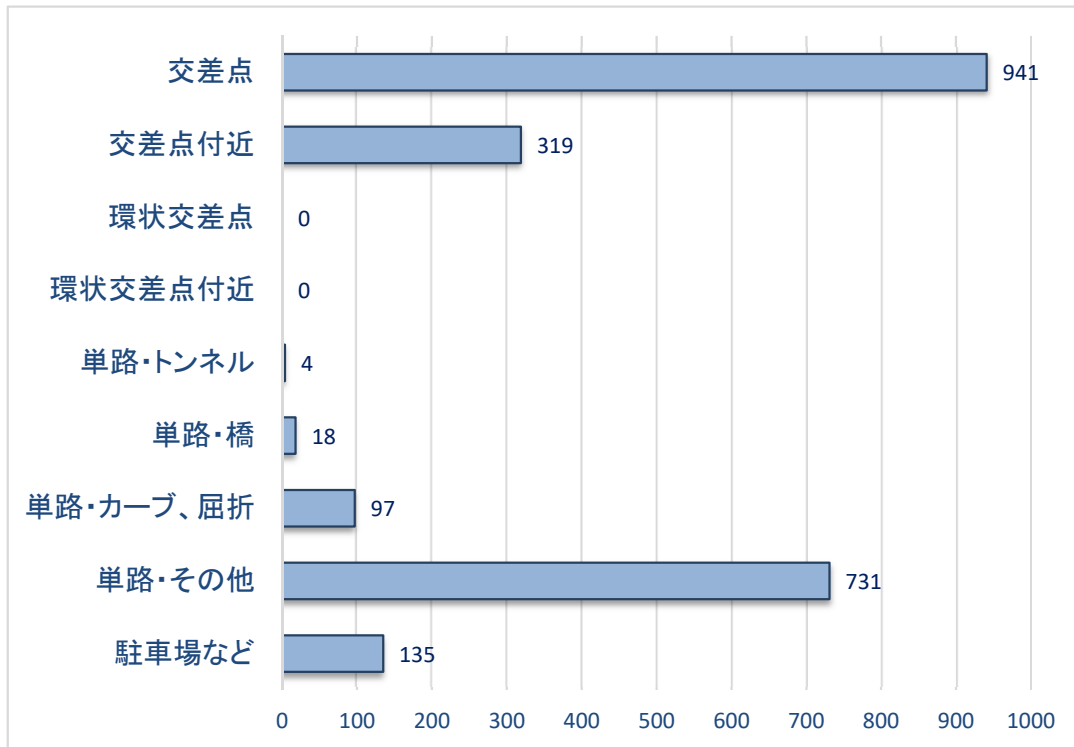
## 2 曜日別発生件数



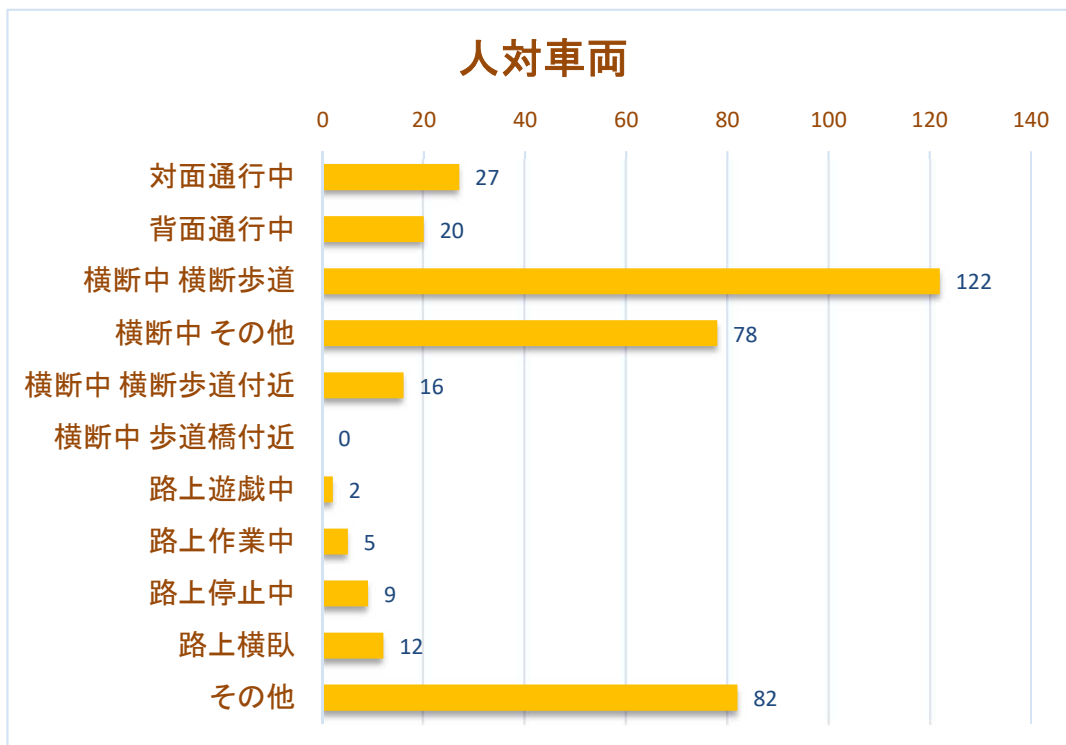
## 3 時間別発生件数



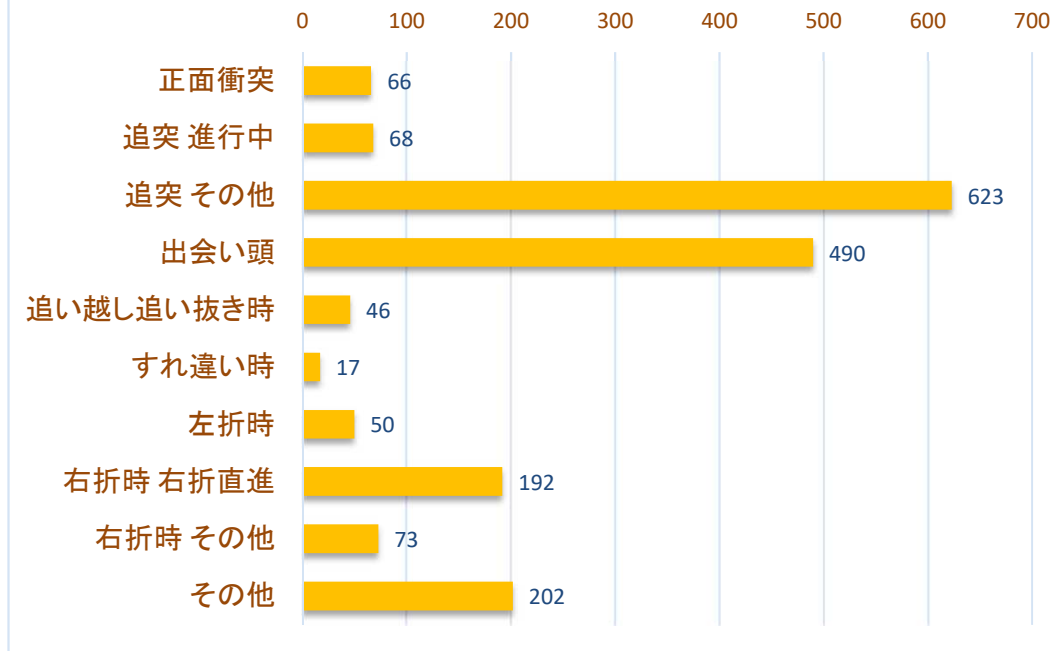
#### 4 道路形状別発生件数



#### 5 事故類型別発生件数



## 車両相互



## 車両単独



## 6 死亡事故の特徴

	特 徴	件数・人数	構成率	増減数	増減率	前年同期	構成率
事 故	飲酒絡みの事故	7件	18.4%	3件	75.0%	4件	12.5%
	夜間における事故	22件	57.9%	0件	0.0%	22件	68.8%
	高齢者(65歳以上)による事故	14件	36.8%	0件	0.0%	14件	43.8%
	若年者(16~24歳)による事故	7件	18.4%	2件	40.0%	5件	15.6%
死 者	高齢者(65歳以上)の死者	15人	38.5%	0人	0.0%	15人	46.9%
	高齢歩行者(65歳以上)の死者	9人	23.1%	1人	12.5%	8人	25.0%
	週末の死者	21人	53.8%	-1人	-4.5%	22人	68.8%
	二輪乗車中の死者	12人	30.8%	0人	0.0%	12人	37.5%
	歩行者の死者	18人	46.2%	6人	50.0%	12人	37.5%
	ベルト・ヘルメット非着用の死者	4人	10.3%	2人	100.0%	2人	6.3%

市町村別人身事故発生状況（令和6年10月中）

区分 市町村別	発生件数	死者数	重傷者数	軽傷者数
那 覇 市	58	1	10	54
糸 満 市	12	0	0	14
豊 見 城 市	12	0	1	12
南 城 市	10	0	2	10
浦 添 市	17	0	3	23
宜 野 湾 市	23	1	4	22
沖 縄 市	19	0	5	23
う る ま 市	11	0	1	15
名 護 市	16	1	0	21
宮 古 島 市	7	0	1	11
石 垣 市	9	0	1	10
久 米 島 町	2	0	1	1
八 重 瀬 町	1	0	0	1
南 風 原 町	12	0	3	11
与 那 原 町	2	0	0	2
西 原 町	7	0	1	6
北 谷 町	9	1	0	10
嘉 手 納 町	3	0	1	5
金 武 町	1	0	0	1
本 部 町	6	0	0	6
竹 富 町	1	0	1	0
与 那 国 町	0	0	0	0
渡 嘉 敷 村	0	0	0	0
座 間 味 村	0	0	0	0
粟 国 村	0	0	0	0
渡 名 喜 村	0	0	0	0
南 大 東 村	0	0	0	0
北 大 東 村	0	0	0	0
中 城 村	3	1	2	4
北 中 城 村	5	0	1	8
読 谷 村	4	0	0	4
恩 納 村	2	0	0	2
宜 野 座 村	0	0	0	0
国 頭 村	0	0	0	0
大 宜 味 村	0	0	0	0
東 村	0	0	0	0
伊 平 屋 村	0	0	0	0
伊 是 名 村	0	0	0	0
今 帰 仁 村	1	0	1	0
伊 江 村	0	0	0	0
多 良 間 村	0	0	0	0
沖縄自動車道等	4	0	0	7
合 計	257	5	39	283

市町村別人身事故発生状況（令和6年10月末現在）

区分	発生件数	死者数	重傷者数	軽傷者数
市町村別				
那覇市	447	4	63	439
糸満市	79	1	6	82
豊見城市	91	1	10	95
南城市	62	0	16	59
浦添市	213	3	26	231
宜野湾市	203	4	33	207
沖縄市	201	3	29	203
うるま市	117	4	7	132
名護市	121	5	17	149
宮古島市	80	3	12	85
石垣市	82	1	10	80
久米島町	5	1	2	3
八重瀬町	29	1	1	30
南風原町	103	0	18	102
与那原町	31	0	6	26
西原町	61	0	4	58
北谷町	80	2	5	99
嘉手納町	18	1	2	19
金武町	10	0	2	10
本部町	25	0	2	35
竹富町	3	1	1	1
与那国町	1	0	0	1
渡嘉敷村	0	0	0	0
座間味村	0	0	0	0
粟国村	1	0	1	0
渡名喜村	0	0	0	0
南大東村	0	0	0	0
北大東村	0	0	0	0
中城村	26	1	5	31
北中城村	49	1	6	54
読谷村	46	0	3	52
恩納村	23	2	4	24
宜野座村	4	0	0	4
国頭村	2	0	0	2
大宜味村	4	0	1	3
東村	1	0	2	0
伊平屋村	0	0	0	0
伊是名村	0	0	0	0
今帰仁村	8	0	2	7
伊江村	0	0	0	0
多良間村	0	0	0	0
沖縄自動車道等	19	0	3	22
合計	2,245	39	299	2,345

隊・署別人身事故発生状況（令和6年10月）

10月中					
隊・署別	区分	発生件数	死者数	負傷者数	
				重傷者数	
交機隊		4	0	7	0
那覇署		50	1	54	9
豊見城署		22	0	25	3
糸満署		13	0	15	0
与那原署		24	0	28	5
浦添署		24	0	33	4
宜野湾署		26	2	32	6
沖縄署		33	1	47	6
嘉手納署		7	0	10	1
うるま署		10	0	15	1
石川署		4	0	4	0
名護署		16	1	21	0
本部署		7	0	7	1
宮古島署		7	0	12	1
八重山署		10	0	12	2
合計		257	5	322	39

10月末					
隊・署別	区分	発生件数	死者数	負傷者数	
				重傷者数	
交機隊		19	0	25	3
那覇署		384	4	426	57
豊見城署		160	2	187	19
糸満署		108	2	119	7
与那原署		196	0	227	40
浦添署		274	3	319	30
宜野湾署		230	5	277	38
沖縄署		329	6	395	40
嘉手納署		64	1	76	5
うるま署		99	3	116	5
石川署		55	3	67	8
名護署		128	5	174	20
本部署		33	0	46	4
宮古島署		80	3	97	12
八重山署		86	2	93	11
合計		2,245	39	2,644	299

※ 発生件数は、警察庁へ報告した件数をいう。(計上件数)