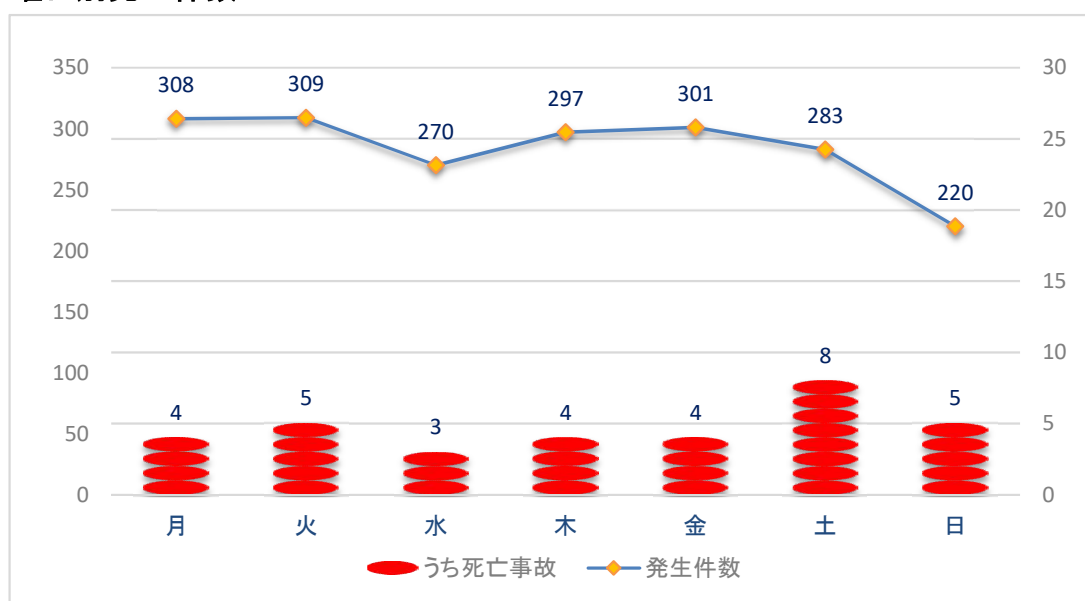


人身事故発生状況(令和6年9月末現在)

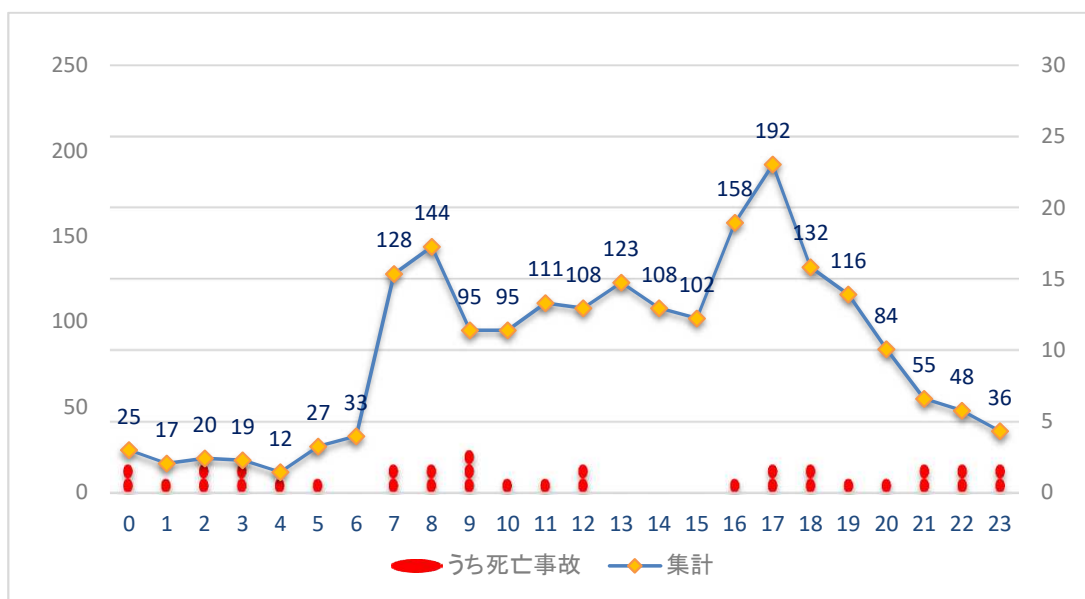
1 発生件数及び死傷者数

| | 発生件数 | | 死者 | 負傷者 | |
|---------|-------|-------|-------|-------|-------|
| | | 死亡事故 | | | 重傷者 |
| 令和6年9月末 | 1988 | 33 | 34 | 2322 | 260 |
| 令和5年9月末 | 2003 | 29 | 29 | 2434 | 282 |
| 増減数 | -15 | 4 | 5 | -112 | -22 |
| 増減率 | -0.7% | 13.8% | 17.2% | -4.6% | -7.8% |

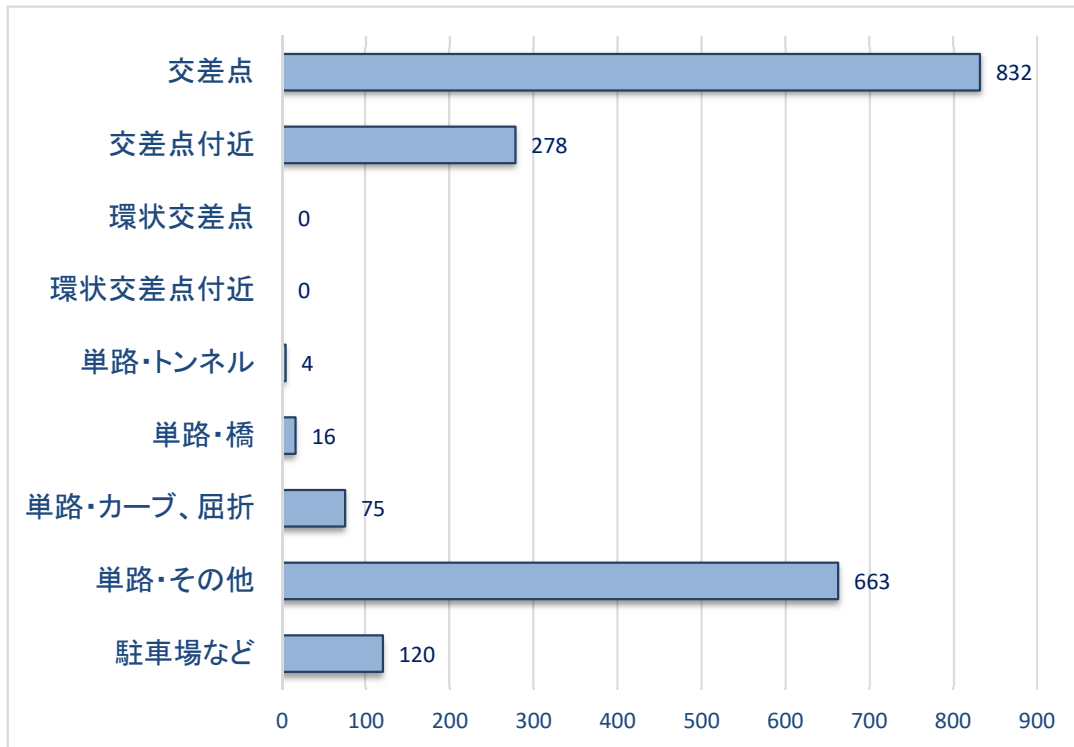
2 曜日別発生件数



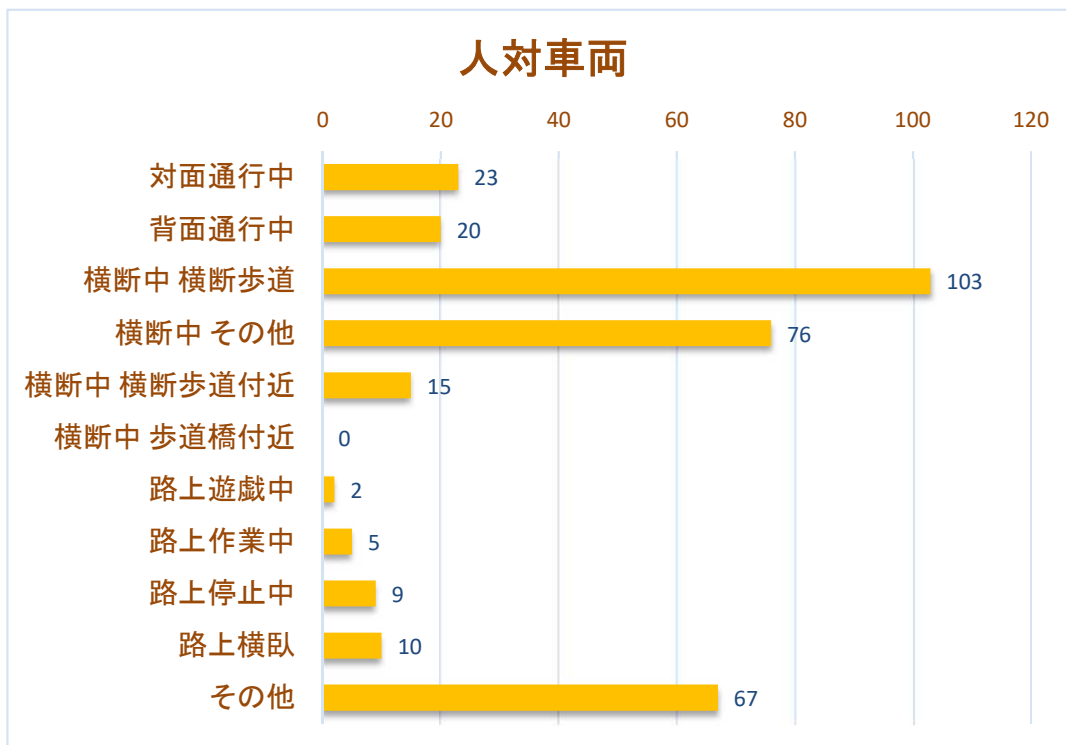
3 時間別発生件数



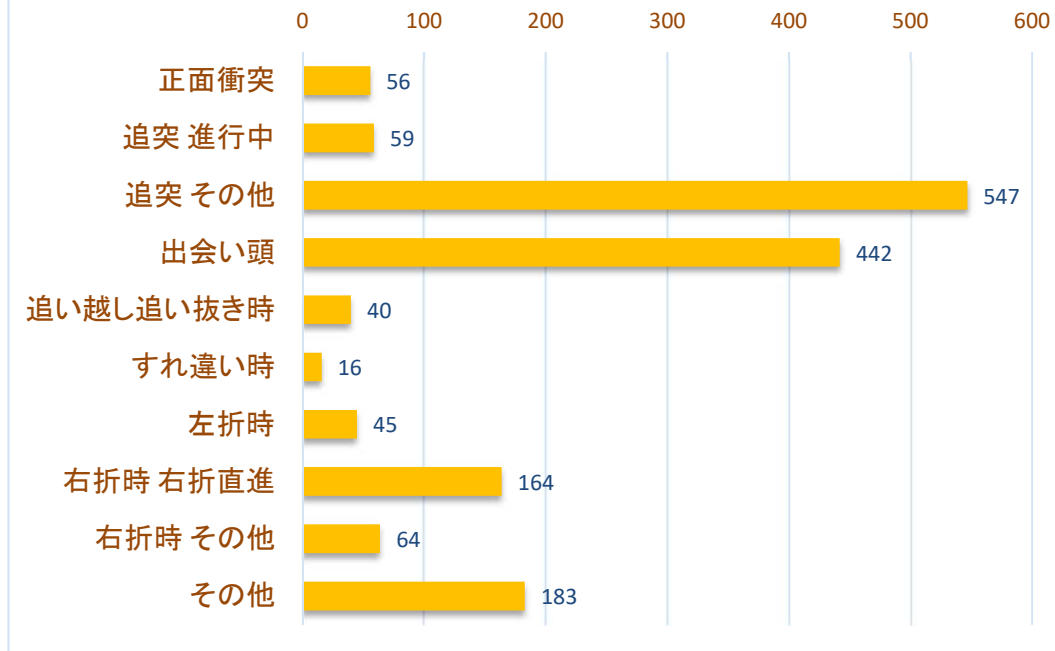
4 道路形状別発生件数



5 事故類型別発生件数



車両相互



車両単独



6 死亡事故の特徴

| | 特 徴 | 件数・人数 | 構成率 | 増減数 | 増減率 | 前年同期 | 構成率 |
|-----|------------------|-------|-------|-----|--------|------|-------|
| 事 故 | 飲酒絡みの事故 | 4件 | 12.1% | 0件 | 0.0% | 4件 | 13.8% |
| | 夜間における事故 | 19件 | 57.6% | -1件 | -5.0% | 20件 | 69.0% |
| | 高齢者(65歳以上)による事故 | 13件 | 39.4% | -1件 | -7.1% | 14件 | 48.3% |
| | 若年者(16~24歳)による事故 | 7件 | 21.2% | 3件 | 75.0% | 4件 | 13.8% |
| 死 者 | 高齢者(65歳以上)の死者 | 13人 | 38.2% | -1人 | -7.1% | 14人 | 48.3% |
| | 高齢歩行者(65歳以上)の死者 | 9人 | 26.5% | 2人 | 28.6% | 7人 | 24.1% |
| | 週末の死者 | 18人 | 52.9% | -3人 | -14.3% | 21人 | 72.4% |
| | 二輪乗車中の死者 | 11人 | 32.4% | 1人 | 10.0% | 10人 | 34.5% |
| | 歩行者の死者 | 16人 | 47.1% | 5人 | 45.5% | 11人 | 37.9% |
| | ベルト・ヘルメット非着用の死者 | 3人 | 8.8% | 1人 | 50.0% | 2人 | 6.9% |

市町村別人身事故発生状況（令和6年9月中）

| 区分 市町村別 | 発生件数 | 死者数 | 重傷者数 | 軽傷者数 |
|------------|------|-----|------|------|
| 那 覇 市 | 44 | 0 | 7 | 42 |
| 糸 満 市 | 10 | 0 | 0 | 11 |
| 豊 見 城 市 | 6 | 0 | 1 | 5 |
| 南 城 市 | 11 | 0 | 2 | 11 |
| 浦 添 市 | 33 | 0 | 7 | 31 |
| 宜 野 湾 市 | 22 | 0 | 5 | 19 |
| 沖 縄 市 | 32 | 0 | 2 | 33 |
| う る ま 市 | 13 | 1 | 1 | 14 |
| 名 護 市 | 10 | 0 | 0 | 13 |
| 宮 古 島 市 | 10 | 3 | 1 | 7 |
| 石 垣 市 | 11 | 0 | 3 | 9 |
| 久 米 島 町 | 0 | 0 | 0 | 0 |
| 八 重 瀬 町 | 4 | 0 | 1 | 6 |
| 南 風 原 町 | 9 | 0 | 0 | 11 |
| 与 那 原 町 | 3 | 0 | 0 | 4 |
| 西 原 町 | 7 | 0 | 0 | 7 |
| 北 谷 町 | 8 | 0 | 1 | 11 |
| 嘉 手 納 町 | 4 | 1 | 1 | 3 |
| 金 武 町 | 1 | 0 | 0 | 1 |
| 本 部 町 | 1 | 0 | 0 | 1 |
| 竹 富 町 | 0 | 0 | 0 | 0 |
| 与 那 国 町 | 1 | 0 | 0 | 1 |
| 渡 嘉 敷 村 | 0 | 0 | 0 | 0 |
| 座 間 味 村 | 0 | 0 | 0 | 0 |
| 粟 国 村 | 1 | 0 | 1 | 0 |
| 渡 名 喜 村 | 0 | 0 | 0 | 0 |
| 南 大 東 村 | 0 | 0 | 0 | 0 |
| 北 大 東 村 | 0 | 0 | 0 | 0 |
| 中 城 村 | 2 | 0 | 0 | 2 |
| 北 中 城 村 | 8 | 1 | 2 | 9 |
| 読 谷 村 | 2 | 0 | 0 | 2 |
| 恩 納 村 | 2 | 0 | 0 | 3 |
| 宜 野 座 村 | 0 | 0 | 0 | 0 |
| 国 頭 村 | 1 | 0 | 0 | 1 |
| 大 宜 味 村 | 1 | 0 | 0 | 1 |
| 東 村 | 0 | 0 | 0 | 0 |
| 伊 平 屋 村 | 0 | 0 | 0 | 0 |
| 伊 是 名 村 | 0 | 0 | 0 | 0 |
| 今 帰 仁 村 | 0 | 0 | 0 | 0 |
| 伊 江 村 | 0 | 0 | 0 | 0 |
| 多 良 間 村 | 0 | 0 | 0 | 0 |
| 沖縄自動車道等 | 2 | 0 | 0 | 3 |
| 合 計 | 259 | 6 | 35 | 261 |

市町村別人身事故発生状況（令和6年9月末現在）

| 区分 | 発生件数 | 死者数 | 重傷者数 | 軽傷者数 |
|---------|-------|-----|------|-------|
| 市町村別 | | | | |
| 那覇市 | 389 | 3 | 53 | 385 |
| 糸満市 | 67 | 1 | 6 | 68 |
| 豊見城市 | 79 | 1 | 9 | 83 |
| 南城市 | 52 | 0 | 14 | 49 |
| 浦添市 | 196 | 3 | 23 | 208 |
| 宜野湾市 | 180 | 3 | 29 | 185 |
| 沖縄市 | 182 | 3 | 24 | 180 |
| うるま市 | 106 | 4 | 6 | 117 |
| 名護市 | 105 | 4 | 17 | 128 |
| 宮古島市 | 73 | 3 | 11 | 74 |
| 石垣市 | 73 | 1 | 9 | 70 |
| 久米島町 | 3 | 1 | 1 | 2 |
| 八重瀬町 | 28 | 1 | 1 | 29 |
| 南風原町 | 91 | 0 | 15 | 91 |
| 与那原町 | 29 | 0 | 6 | 24 |
| 西原町 | 54 | 0 | 3 | 52 |
| 北谷町 | 71 | 1 | 5 | 89 |
| 嘉手納町 | 15 | 1 | 1 | 14 |
| 金武町 | 9 | 0 | 2 | 9 |
| 本部町 | 19 | 0 | 2 | 29 |
| 竹富町 | 2 | 1 | 0 | 1 |
| 与那国町 | 1 | 0 | 0 | 1 |
| 渡嘉敷村 | 0 | 0 | 0 | 0 |
| 座間味村 | 0 | 0 | 0 | 0 |
| 粟国村 | 1 | 0 | 1 | 0 |
| 渡名喜村 | 0 | 0 | 0 | 0 |
| 南大東村 | 0 | 0 | 0 | 0 |
| 北大東村 | 0 | 0 | 0 | 0 |
| 中城村 | 23 | 0 | 3 | 27 |
| 北中城村 | 44 | 1 | 5 | 46 |
| 読谷村 | 42 | 0 | 3 | 48 |
| 恩納村 | 21 | 2 | 4 | 22 |
| 宜野座村 | 4 | 0 | 0 | 4 |
| 国頭村 | 2 | 0 | 0 | 2 |
| 大宜味村 | 4 | 0 | 1 | 3 |
| 東村 | 1 | 0 | 2 | 0 |
| 伊平屋村 | 0 | 0 | 0 | 0 |
| 伊是名村 | 0 | 0 | 0 | 0 |
| 今帰仁村 | 7 | 0 | 1 | 7 |
| 伊江村 | 0 | 0 | 0 | 0 |
| 多良間村 | 0 | 0 | 0 | 0 |
| 沖縄自動車道等 | 15 | 0 | 3 | 15 |
| 合計 | 1,988 | 34 | 260 | 2,062 |

隊・署別人身事故発生状況（令和6年9月）

| | | | | 9月中 | |
|------|----|------|-----|------|----|
| 隊・署別 | 区分 | 発生件数 | 死者数 | 負傷者数 | |
| | | | | 重傷者数 | |
| 交機隊 | | 2 | 0 | 3 | 0 |
| 那覇署 | | 37 | 0 | 42 | 6 |
| 豊見城署 | | 14 | 0 | 14 | 3 |
| 糸満署 | | 14 | 0 | 18 | 1 |
| 与那原署 | | 23 | 0 | 28 | 2 |
| 浦添署 | | 40 | 0 | 45 | 7 |
| 宜野湾署 | | 24 | 0 | 26 | 5 |
| 沖縄署 | | 48 | 1 | 58 | 5 |
| 嘉手納署 | | 6 | 1 | 6 | 1 |
| うるま署 | | 11 | 0 | 13 | 0 |
| 石川署 | | 5 | 1 | 6 | 1 |
| 名護署 | | 12 | 0 | 15 | 0 |
| 本部署 | | 1 | 0 | 1 | 0 |
| 宮古島署 | | 10 | 3 | 8 | 1 |
| 八重山署 | | 12 | 0 | 13 | 3 |
| 合計 | | 259 | 6 | 296 | 35 |

| | | | | 9月末 | |
|------|----|-------|-----|-------|-----|
| 隊・署別 | 区分 | 発生件数 | 死者数 | 負傷者数 | |
| | | | | 重傷者数 | |
| 交機隊 | | 15 | 0 | 18 | 3 |
| 那覇署 | | 334 | 3 | 372 | 48 |
| 豊見城署 | | 138 | 2 | 162 | 16 |
| 糸満署 | | 95 | 2 | 104 | 7 |
| 与那原署 | | 172 | 0 | 199 | 35 |
| 浦添署 | | 250 | 3 | 286 | 26 |
| 宜野湾署 | | 204 | 3 | 245 | 32 |
| 沖縄署 | | 296 | 5 | 348 | 34 |
| 嘉手納署 | | 57 | 1 | 66 | 4 |
| うるま署 | | 89 | 3 | 101 | 4 |
| 石川署 | | 51 | 3 | 63 | 8 |
| 名護署 | | 112 | 4 | 153 | 20 |
| 本部署 | | 26 | 0 | 39 | 3 |
| 宮古島署 | | 73 | 3 | 85 | 11 |
| 八重山署 | | 76 | 2 | 81 | 9 |
| 合計 | | 1,988 | 34 | 2,322 | 260 |

※ 発生件数は、警察庁へ報告した件数をいう。(計上件数)