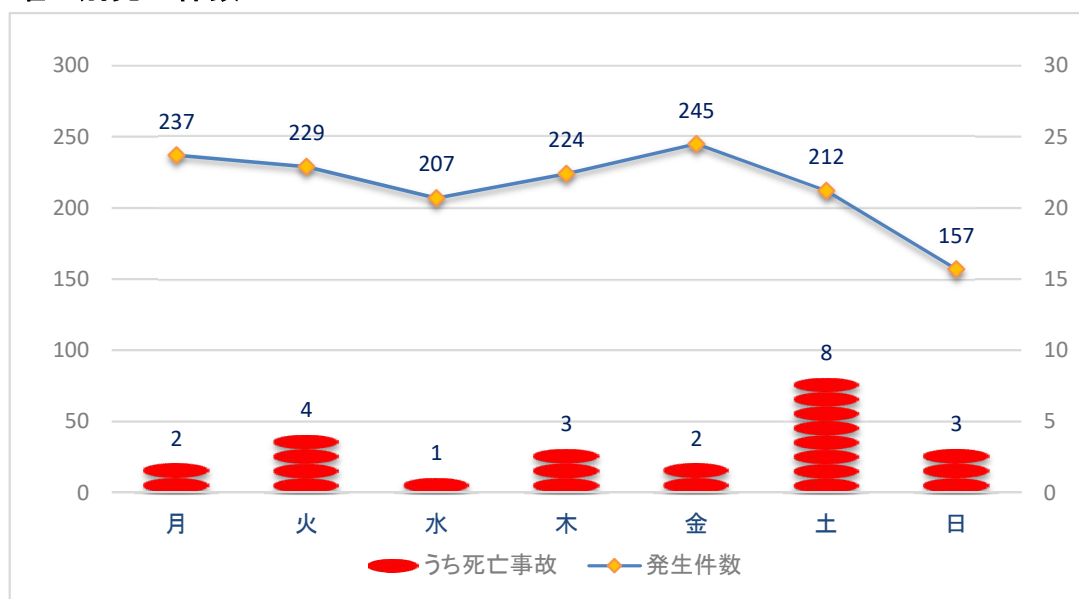


人身事故発生状況(令和6年7月末現在)

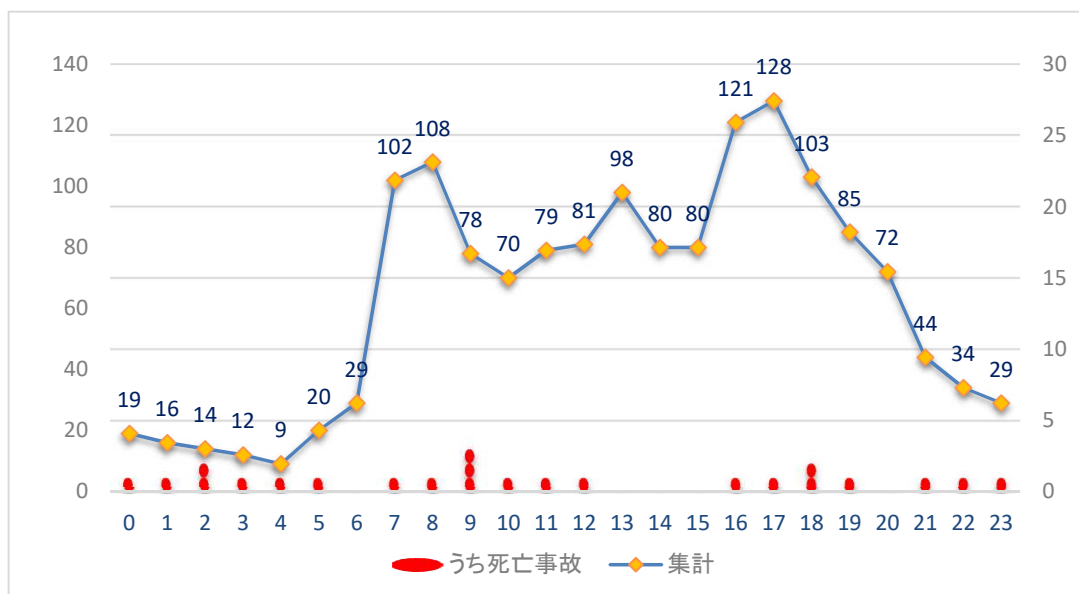
1 発生件数及び死傷者数

	発生件数		死者	負傷者	
		死亡事故			重傷者
令和6年7月末	1511	23	24	1765	202
令和5年7月末	1537	23	23	1892	215
増減数	-26	0	1	-127	-13
増減率	-1.7%	0.0%	4.3%	-6.7%	-6.0%

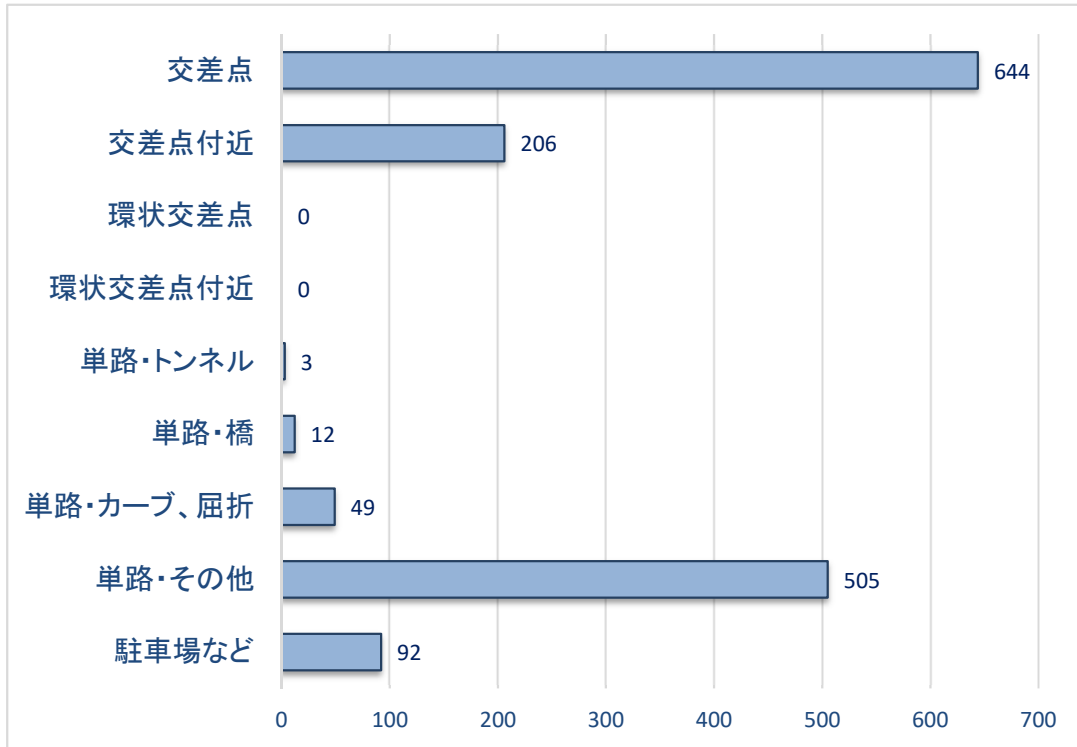
2 曜日別発生件数



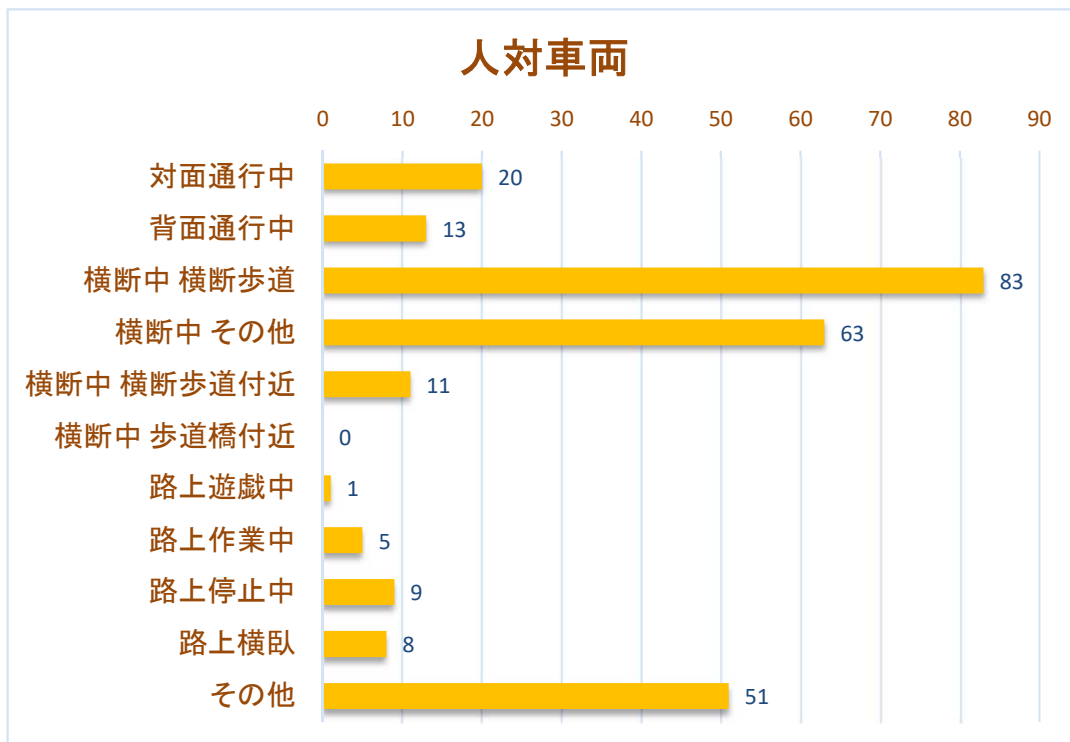
3 時間別発生件数



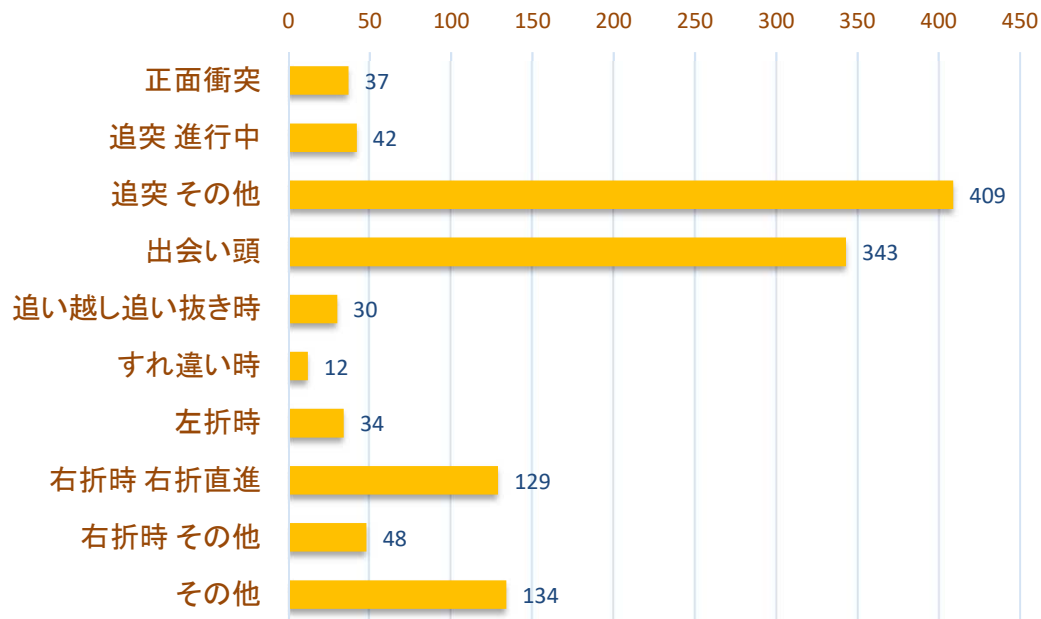
4 道路形状別発生件数



5 事故類型別発生件数



車両相互



車両単独



6 死亡事故の特徴

	特 徴	件数・人数	構成率	増減数	増減率	前年同期	構成率
事 故	飲酒絡みの事故	3件	13.0%	1件	50.0%	2件	8.7%
	夜間における事故	13件	56.5%	-1件	-7.1%	14件	60.9%
	高齢者(65歳以上)による事故	10件	43.5%	-3件	-23.1%	13件	56.5%
	若年者(16~24歳)による事故	5件	21.7%	2件	66.7%	3件	13.0%
死 者	高齢者(65歳以上)の死者	9人	37.5%	-4人	-30.8%	13人	56.5%
	高齢歩行者(65歳以上)の死者	7人	29.2%	1人	16.7%	6人	26.1%
	週末の死者	14人	58.3%	-3人	-17.6%	17人	73.9%
	二輪乗車中の死者	4人	16.7%	-4人	-50.0%	8人	34.8%
	歩行者の死者	14人	58.3%	4人	40.0%	10人	43.5%
	ベルト・ヘルメット非着用の死者	1人	4.2%	0人	0.0%	1人	4.3%

市町村別人身事故発生状況（令和6年7月中）

区分 市町村別	発生件数	死者数	重傷者数	軽傷者数
那覇市	36	1	5	37
糸満市	5	0	0	5
豊見城市	17	0	1	20
南城市	6	0	0	8
浦添市	23	0	3	23
宜野湾市	17	0	0	20
沖縄市	21	0	2	21
うるま市	25	0	0	30
名護市	15	0	2	16
宮古島市	15	0	3	15
石垣市	12	0	3	10
久米島町	1	1	0	0
八重瀬町	5	0	0	5
南風原町	11	0	0	12
与那原町	3	0	1	2
西原町	6	0	0	6
北谷町	9	0	1	10
嘉手納町	1	0	0	1
金武町	1	0	1	0
本部町	2	0	0	3
竹富町	1	0	0	1
与那国町	0	0	0	0
渡嘉敷村	0	0	0	0
座間味村	0	0	0	0
粟国村	0	0	0	0
渡名喜村	0	0	0	0
南大東村	0	0	0	0
北大東村	0	0	0	0
中城村	1	0	0	2
北中城村	7	0	1	6
読谷村	9	0	0	10
恩納村	4	0	0	5
宜野座村	0	0	0	0
国頭村	0	0	0	0
大宜味村	0	0	0	0
東村	0	0	0	0
伊平屋村	0	0	0	0
伊是名村	0	0	0	0
今帰仁村	0	0	0	0
伊江村	0	0	0	0
多良間村	0	0	0	0
沖縄自動車道等	2	0	1	1
合計	255	2	24	269

市町村別人身事故発生状況（令和6年7月末現在）

区分	発生件数	死者数	重傷者数	軽傷者数
市町村別				
那覇市	301	3	44	296
糸満市	50	0	5	52
豊見城市	67	0	8	71
南城市	37	0	9	36
浦添市	145	3	15	157
宜野湾市	134	3	20	142
沖縄市	133	3	20	127
うるま市	83	3	5	89
名護市	83	4	14	100
宮古島市	52	0	8	56
石垣市	52	1	6	50
久米島町	3	1	1	2
八重瀬町	23	1	0	22
南風原町	70	0	12	65
与那原町	25	0	6	19
西原町	43	0	3	41
北谷町	52	1	3	64
嘉手納町	10	0	0	10
金武町	6	0	3	5
本部町	14	0	2	24
竹富町	1	0	0	1
与那国町	0	0	0	0
渡嘉敷村	0	0	0	0
座間味村	0	0	0	0
粟国村	0	0	0	0
渡名喜村	0	0	0	0
南大東村	0	0	0	0
北大東村	0	0	0	0
中城村	19	0	3	23
北中城村	32	0	2	34
読谷村	35	0	3	38
恩納村	17	1	4	17
宜野座村	3	0	0	3
国頭村	1	0	0	1
大宜味村	2	0	0	2
東平屋村	1	0	2	0
伊平屋村	0	0	0	0
伊是名村	0	0	0	0
今帰仁村	5	0	1	5
伊江村	0	0	0	0
多良間村	0	0	0	0
沖縄自動車道等	12	0	3	11
合計	1,511	24	202	1,563

隊・署別人身事故発生状況（令和6年7月）

				7月中
隊・署別	区分	発生件数	死者数	負傷者数
				重傷者数
交機隊		2	0	2 1
那覇署		30	2	34 5
豊見城署		24	0	29 1
糸満署		10	0	10 0
与那原署		20	0	23 1
浦添署		29	0	32 3
宜野湾署		18	0	22 0
沖縄署		37	0	41 4
嘉手納署		10	0	11 0
うるま署		20	0	21 0
石川署		10	0	15 1
名護署		15	0	18 2
本部署		2	0	3 0
宮古島署		15	0	18 3
八重山署		13	0	14 3
合計		255	2	293 24

				7月末
隊・署別	区分	発生件数	死者数	負傷者数
				重傷者数
交機隊		12	0	14 3
那覇署		262	3	293 40
豊見城署		109	1	129 13
糸満署		73	1	79 5
与那原署		132	0	147 27
浦添署		188	3	216 18
宜野湾署		154	3	189 23
沖縄署		216	4	249 25
嘉手納署		45	0	51 3
うるま署		68	3	74 3
石川署		41	1	52 9
名護署		87	4	119 16
本部署		19	0	32 3
宮古島署		52	0	64 8
八重山署		53	1	57 6
合計		1,511	24	1,765 202

※ 発生件数は、警察庁へ報告した件数をいう。(計上件数)