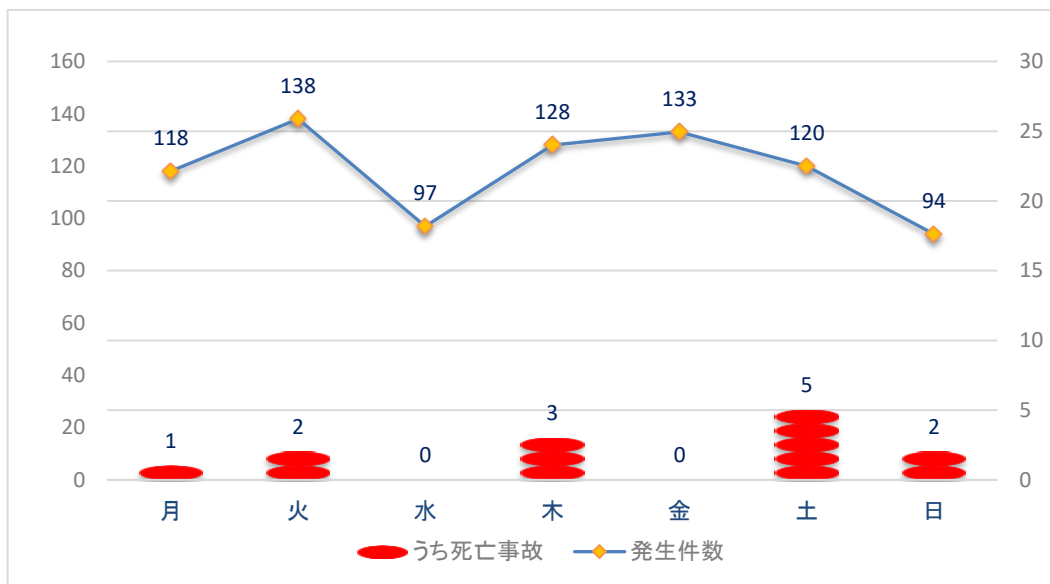


# 人身事故発生状況(令和6年4月末現在)

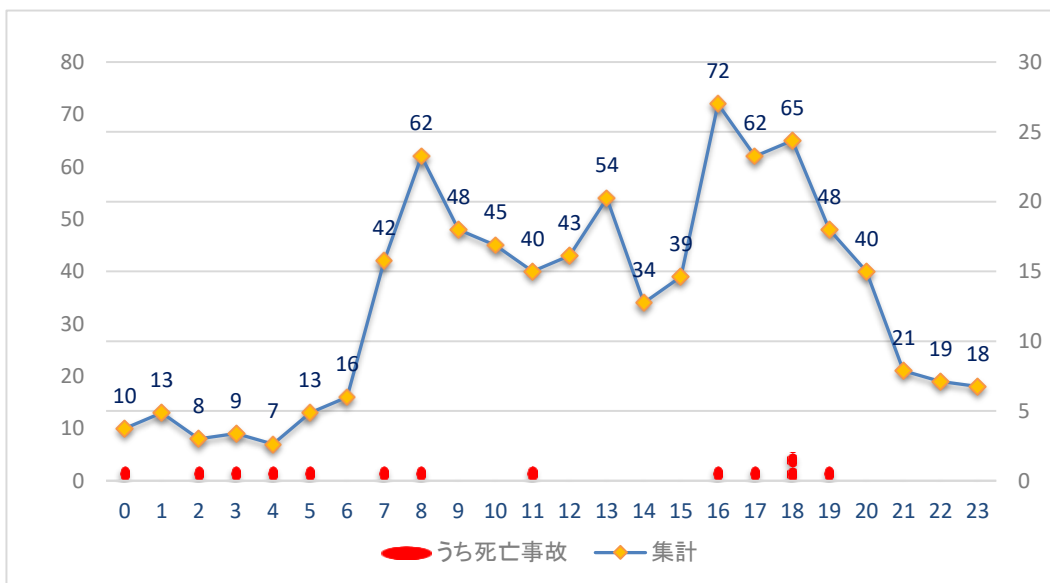
## 1 発生件数及び死傷者数

	発生件数		死者	負傷者	
		死亡事故			重傷者
令和6年4月末	828	13	14	955	114
令和5年4月末	867	14	14	1064	122
増減数	-39	-1	0	-109	-8
増減率	-4.5%	-7.1%	0.0%	-10.2%	-6.6%

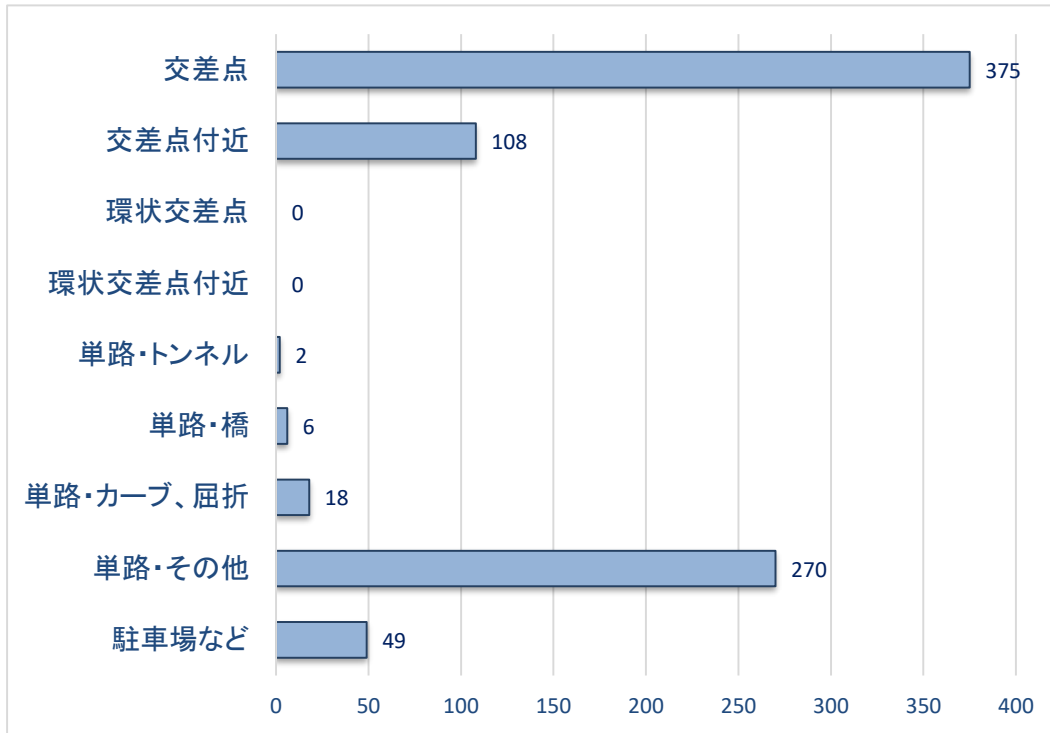
## 2 曜日別発生件数



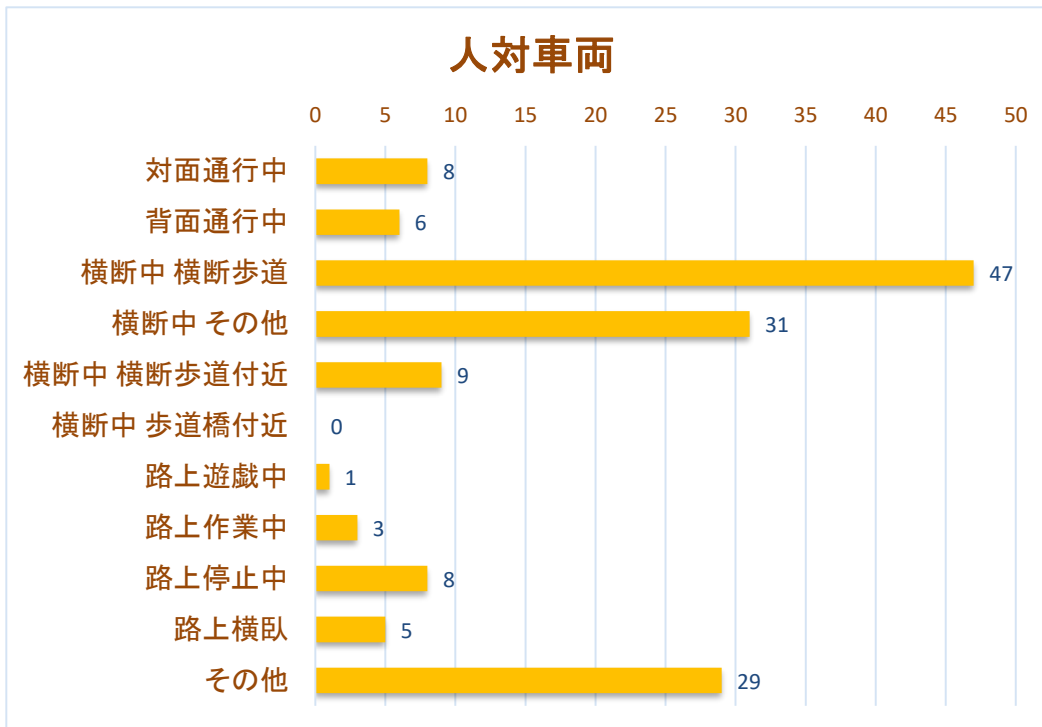
## 3 時間別発生件数



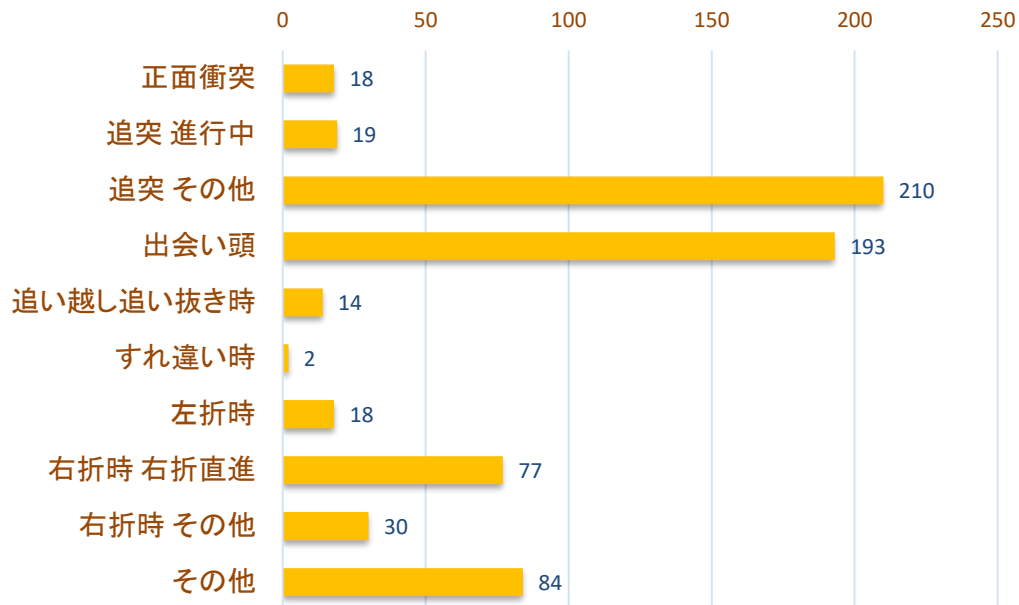
#### 4 道路形状別発生件数



#### 5 事故類型別発生件数



## 車両相互



## 車両単独



## 6 死亡事故の特徴

	特 徴	件数・人数	構成率	増減数	増減率	前年同期	構成率
事 故	飲酒絡みの事故	0件	0.0%	-1件	-100.0%	1件	7.1%
	夜間における事故	8件	61.5%	0件	0.0%	8件	57.1%
	高齢者(65歳以上)による事故	6件	46.2%	-2件	-25.0%	8件	57.1%
	若年者(16~24歳)による事故	4件	30.8%	3件	300.0%	1件	7.1%
死 者	高齢者(65歳以上)の死者	6人	42.9%	-1人	-14.3%	7人	50.0%
	高齢歩行者(65歳以上)の死者	5人	35.7%	2人	66.7%	3人	21.4%
	週末の死者	8人	57.1%	-3人	-27.3%	11人	78.6%
	二輪乗車中の死者	2人	14.3%	-3人	-60.0%	5人	35.7%
	歩行者の死者	8人	57.1%	2人	33.3%	6人	42.9%
	ベルト・ヘルメット非着用の死者	0人	0.0%	-1人	-100.0%	1人	7.1%

市町村別人身事故発生状況（令和6年4月中）

区分 市町村別	発生件数	死者数	重傷者数	軽傷者数
那覇市	43	0	7	42
糸満市	5	0	1	4
豊見城市	7	0	0	9
南城市	7	0	1	6
浦添市	17	0	2	23
宜野湾市	26	1	6	22
沖縄市	16	0	2	18
うるま市	6	0	1	6
名護市	14	1	1	17
宮古島市	6	0	0	10
石垣市	4	0	1	3
久米島町	2	0	1	2
八重瀬町	2	0	0	2
南風原町	10	0	2	8
与那原町	4	0	2	2
西原町	6	0	1	5
北谷町	10	0	1	10
嘉手納町	2	0	0	2
金武町	1	0	0	3
本部町	1	0	0	4
竹富町	0	0	0	0
与那国町	0	0	0	0
渡嘉敷村	0	0	0	0
座間味村	0	0	0	0
粟国村	0	0	0	0
渡名喜村	0	0	0	0
南大東村	0	0	0	0
北大東村	0	0	0	0
中城村	1	0	0	1
北中城村	5	0	0	5
読谷村	4	0	1	5
恩納村	3	0	0	3
宜野座村	1	0	0	1
国頭村	0	0	0	0
大宜味村	0	0	0	0
東村	0	0	0	0
伊平屋村	0	0	0	0
伊是名村	0	0	0	0
今帰仁村	1	0	0	1
伊江村	0	0	0	0
多良間村	0	0	0	0
沖縄自動車道等	3	0	0	3
合計	207	2	30	217

市町村別人身事故発生状況（令和6年4月末現在）

区分 市町村別	発生件数	死者数	重傷者数	軽傷者数
那覇市	191	1	31	183
糸満市	31	0	3	33
豊見城市	30	0	4	31
南城市	22	0	6	19
浦添市	76	2	7	86
宜野湾市	75	3	11	73
沖縄市	67	3	10	63
うるま市	36	1	4	35
名護市	43	2	5	49
宮古島市	22	0	1	27
石垣市	26	1	2	27
久米島町	2	0	1	2
八重瀬町	13	0	0	13
南風原町	34	0	5	34
与那原町	14	0	4	10
西原町	25	0	3	23
北谷町	29	0	2	36
嘉手納町	5	0	0	5
金武町	3	0	2	3
本部町	8	0	1	15
竹富町	0	0	0	0
与那国町	0	0	0	0
渡嘉敷村	0	0	0	0
座間味村	0	0	0	0
粟国村	0	0	0	0
渡名喜村	0	0	0	0
南大東村	0	0	0	0
北大東村	0	0	0	0
中城村	10	0	3	9
北中城村	18	0	1	18
読谷村	18	0	1	20
恩納村	12	1	4	11
宜野座村	3	0	0	3
国頭村	1	0	0	1
大宜味村	2	0	0	2
東村	0	0	0	0
伊平屋村	0	0	0	0
伊是名村	0	0	0	0
今帰仁村	3	0	1	3
伊江村	0	0	0	0
多良間村	0	0	0	0
沖縄自動車道等	9	0	2	7
合計	828	14	114	841

隊・署別人身事故発生状況（令和6年4月）

				4月中	
隊・署別	区分	発生件数	死者数	負傷者数	
				重傷者数	
交機隊		3	0	3	0
那覇署		38	0	43	7
豊見城署		14	0	18	1
糸満署		7	0	7	1
与那原署		21	0	21	5
浦添署		23	0	31	3
宜野湾署		27	1	29	6
沖縄署		31	0	36	3
嘉手納署		6	0	8	1
うるま署		4	0	5	0
石川署		7	0	9	1
名護署		14	1	18	1
本部署		2	0	5	0
宮古島署		6	0	10	0
八重山署		4	0	4	1
合計		207	2	247	30

				4月末	
隊・署別	区分	発生件数	死者数	負傷者数	
				重傷者数	
交機隊		9	0	9	2
那覇署		167	0	186	28
豊見城署		56	1	66	8
糸満署		44	0	49	3
与那原署		70	0	78	15
浦添署		101	2	119	10
宜野湾署		86	3	97	14
沖縄署		113	3	129	13
嘉手納署		23	0	26	1
うるま署		27	1	29	2
石川署		27	1	33	8
名護署		46	2	57	5
本部署		11	0	20	2
宮古島署		22	0	28	1
八重山署		26	1	29	2
合計		828	14	955	114

※ 発生件数は、警察庁へ報告した件数をいう。(計上件数)