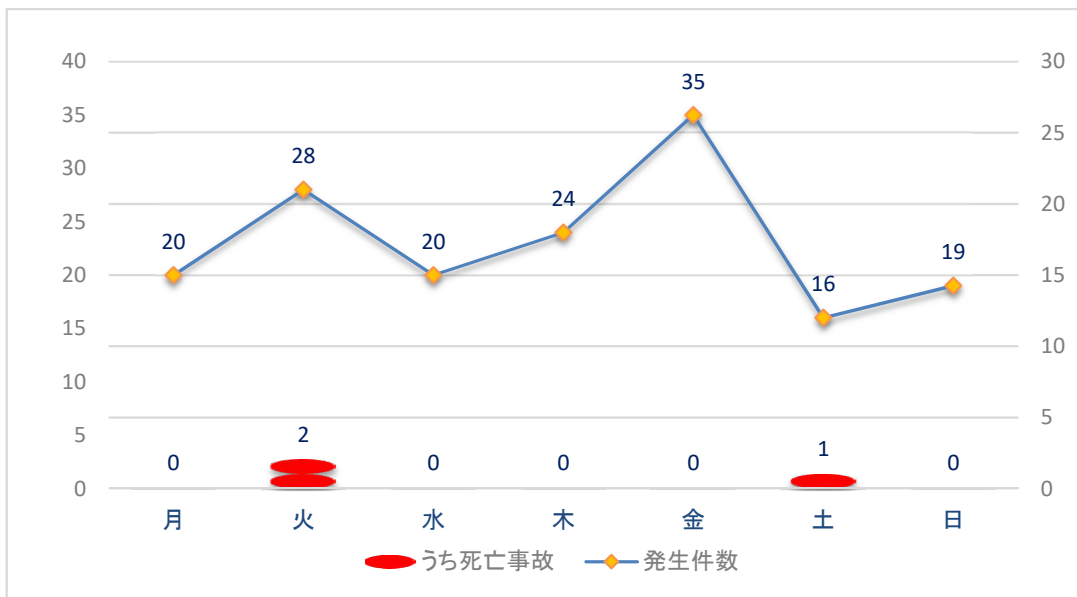


人身事故発生状況(令和6年1月末現在)

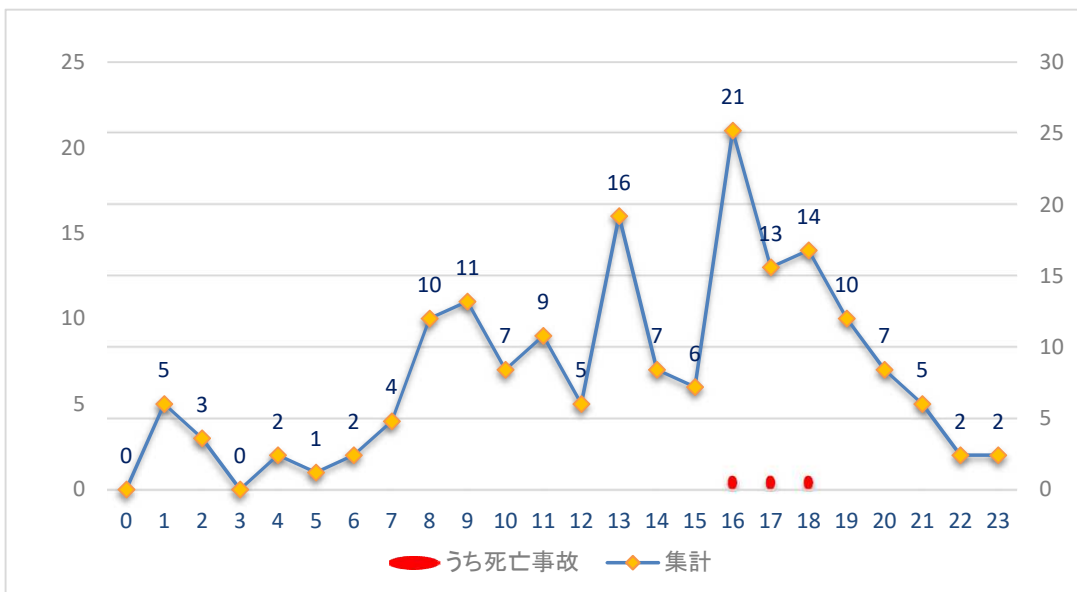
1 発生件数及び死傷者数

	発生件数		死者	負傷者	
		死亡事故			重傷者
令和6年1月末	162	3	4	196	14
令和5年1月末	162	4	4	186	12
増減数	0	-1	0	10	2
増減率	0.0%	-25.0%	0.0%	5.4%	16.7%

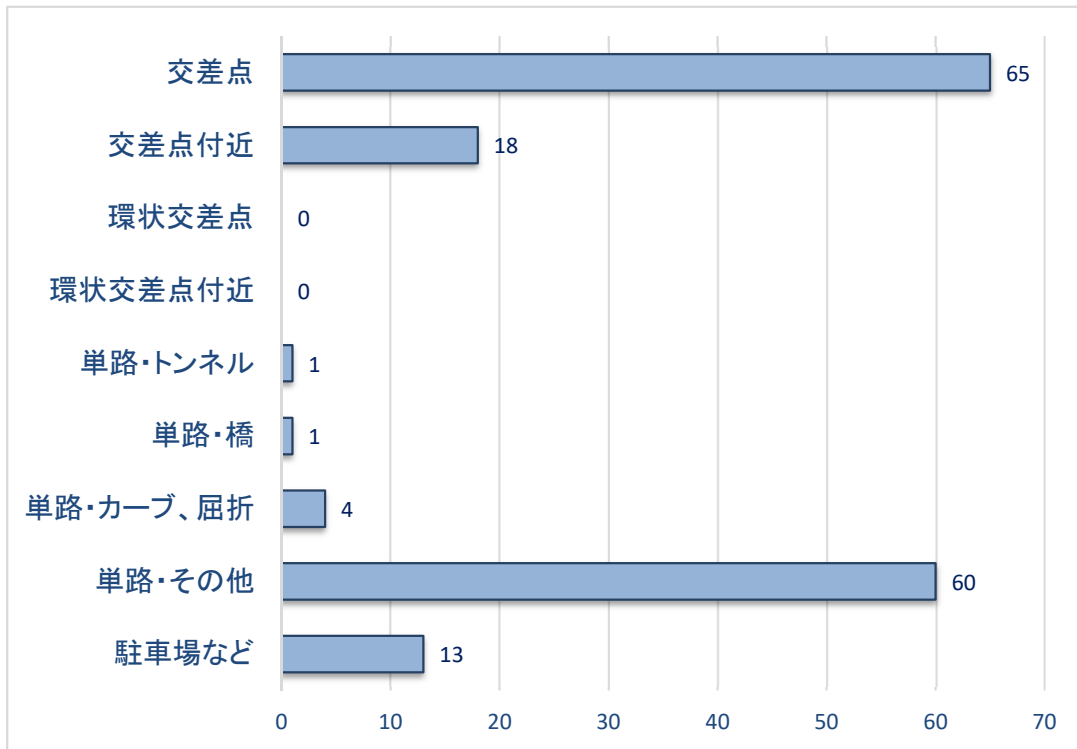
2 曜日別発生件数



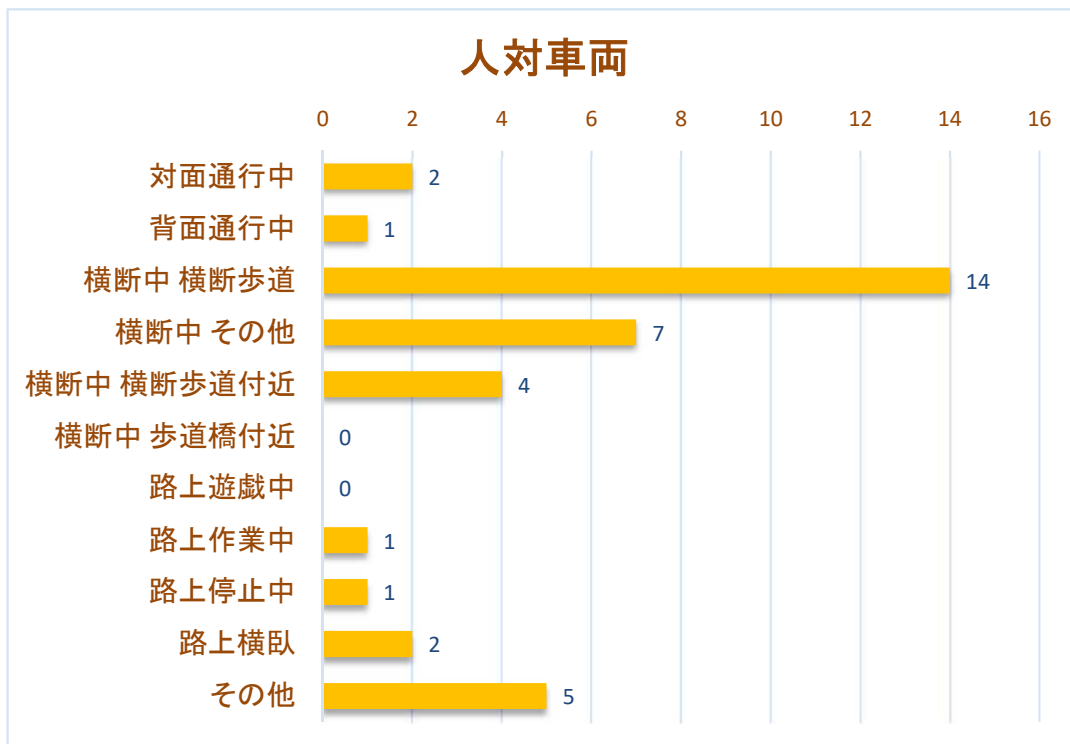
3 時間別発生件数



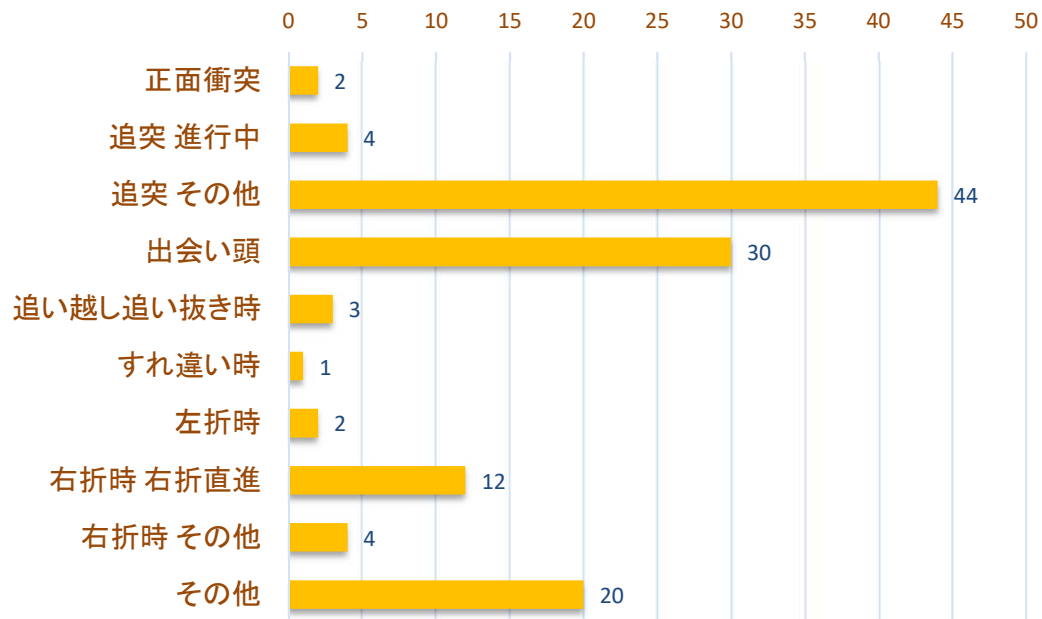
4 道路形状別発生件数



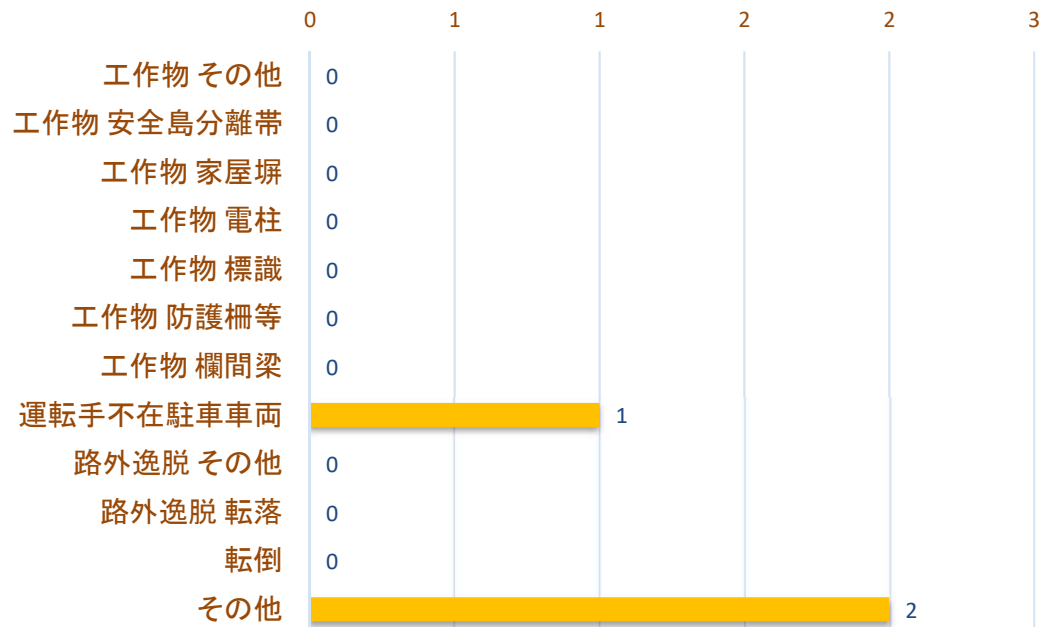
5 事故類型別発生件数



車両相互



車両単独



6 死亡事故の特徴

	特 徴	件数・人数	構成率	増減数	増減率	前年同期	構成率
事 故	飲酒絡みの事故	0件	0.0%	0件	-	0件	0.0%
	夜間における事故	1件	33.3%	-1件	-50.0%	2件	50.0%
	高齢者(65歳以上)による事故	2件	66.7%	-2件	-50.0%	4件	100.0%
	若年者(16~24歳)による事故	1件	33.3%	1件	-	0件	0.0%
死 者	高齢者(65歳以上)の死者	2人	50.0%	-1人	-33.3%	3人	75.0%
	高齢歩行者(65歳以上)の死者	2人	50.0%	1人	100.0%	1人	25.0%
	週末の死者	2人	50.0%	-1人	-33.3%	3人	75.0%
	二輪乗車中の死者	0人	0.0%	-1人	-100.0%	1人	25.0%
	歩行者の死者	4人	100.0%	2人	100.0%	2人	50.0%
	ベルト・ヘルメット非着用の死者	0人	0.0%	0人	-	0人	0.0%

市町村別人身事故発生状況（令和6年1月中）

区分 市町村別	発生件数	死者数	重傷者数	軽傷者数
那覇市	35	1	3	34
糸満市	8	0	0	10
豊見城市	7	0	1	7
南城市	4	0	2	2
浦添市	20	2	1	24
宜野湾市	13	0	0	20
沖縄市	12	1	0	12
うるま市	9	0	1	10
名護市	3	0	1	2
宮古島市	7	0	0	8
石垣市	4	0	0	8
久米島町	0	0	0	0
八重瀬町	1	0	0	1
南風原町	11	0	2	13
与那原町	2	0	0	2
西原町	4	0	0	4
北谷町	6	0	1	8
嘉手納町	0	0	0	0
金武町	0	0	0	0
本部町	1	0	0	2
竹富町	0	0	0	0
与那国町	0	0	0	0
渡嘉敷村	0	0	0	0
座間味村	0	0	0	0
粟国村	0	0	0	0
渡名喜村	0	0	0	0
南大東村	0	0	0	0
北大東村	0	0	0	0
中城村	2	0	0	3
北中城村	6	0	0	6
読谷村	2	0	0	3
恩納村	0	0	0	0
宜野座村	1	0	0	1
国頭村	0	0	0	0
大宜味村	1	0	0	1
東村	0	0	0	0
伊平屋村	0	0	0	0
伊是名村	0	0	0	0
今帰仁村	0	0	0	0
伊江村	0	0	0	0
多良間村	0	0	0	0
沖縄自動車道等	3	0	2	1
合計	162	4	14	182

市町村別人身事故発生状況（令和6年1月末現在）

区分	発生件数	死者数	重傷者数	軽傷者数
市町村別				
那覇市	35	1	3	34
糸満市	8	0	0	10
豊見城市	7	0	1	7
南城市	4	0	2	2
浦添市	20	2	1	24
宜野湾市	13	0	0	20
沖繩市	12	1	0	12
うるま市	9	0	1	10
名護市	3	0	1	2
宮古島市	7	0	0	8
石垣市	4	0	0	8
久米島町	0	0	0	0
八重瀬町	1	0	0	1
南風原町	11	0	2	13
与那原町	2	0	0	2
西原町	4	0	0	4
北谷町	6	0	1	8
嘉手納町	0	0	0	0
金武町	0	0	0	0
本部町	1	0	0	2
竹富町	0	0	0	0
与那国町	0	0	0	0
渡嘉敷村	0	0	0	0
座間味村	0	0	0	0
粟国村	0	0	0	0
渡名喜村	0	0	0	0
南大東村	0	0	0	0
北大東村	0	0	0	0
中城村	2	0	0	3
北中城村	6	0	0	6
読谷村	2	0	0	3
恩納村	0	0	0	0
宜野座村	1	0	0	1
国頭村	0	0	0	0
大宜味村	1	0	0	1
東村	0	0	0	0
伊平屋村	0	0	0	0
伊是名村	0	0	0	0
今帰仁村	0	0	0	0
伊江村	0	0	0	0
多良間村	0	0	0	0
沖繩自動車道等	3	0	2	1
合計	162	4	14	182

隊・署別人身事故発生状況（令和6年1月）

				1月中	
隊・署別	区分	発生件数	死者数	負傷者数	
				重傷者数	
交 機 隊		3	0	3	2
那 覇 署		30	0	33	2
豊 見 城 署		12	1	12	2
糸 満 署		9	0	11	0
与 那 原 署		17	0	21	4
浦 添 署		24	2	29	1
宜 野 湾 署		16	0	24	0
沖 縄 署		23	1	26	1
嘉 手 納 署		2	0	3	0
う る ま 署		8	0	9	1
石 川 署		2	0	3	0
名 護 署		4	0	4	1
本 部 署		1	0	2	0
宮 古 島 署		7	0	8	0
八 重 山 署		4	0	8	0
合 計		162	4	196	14

				1月末	
隊・署別	区分	発生件数	死者数	負傷者数	
				重傷者数	
交 機 隊		3	0	3	2
那 覇 署		30	0	33	2
豊 見 城 署		12	1	12	2
糸 満 署		9	0	11	0
与 那 原 署		17	0	21	4
浦 添 署		24	2	29	1
宜 野 湾 署		16	0	24	0
沖 縄 署		23	1	26	1
嘉 手 納 署		2	0	3	0
う る ま 署		8	0	9	1
石 川 署		2	0	3	0
名 護 署		4	0	4	1
本 部 署		1	0	2	0
宮 古 島 署		7	0	8	0
八 重 山 署		4	0	8	0
合 計		162	4	196	14

※ 発生件数は、警察庁へ報告した件数をいう。(計上件数)