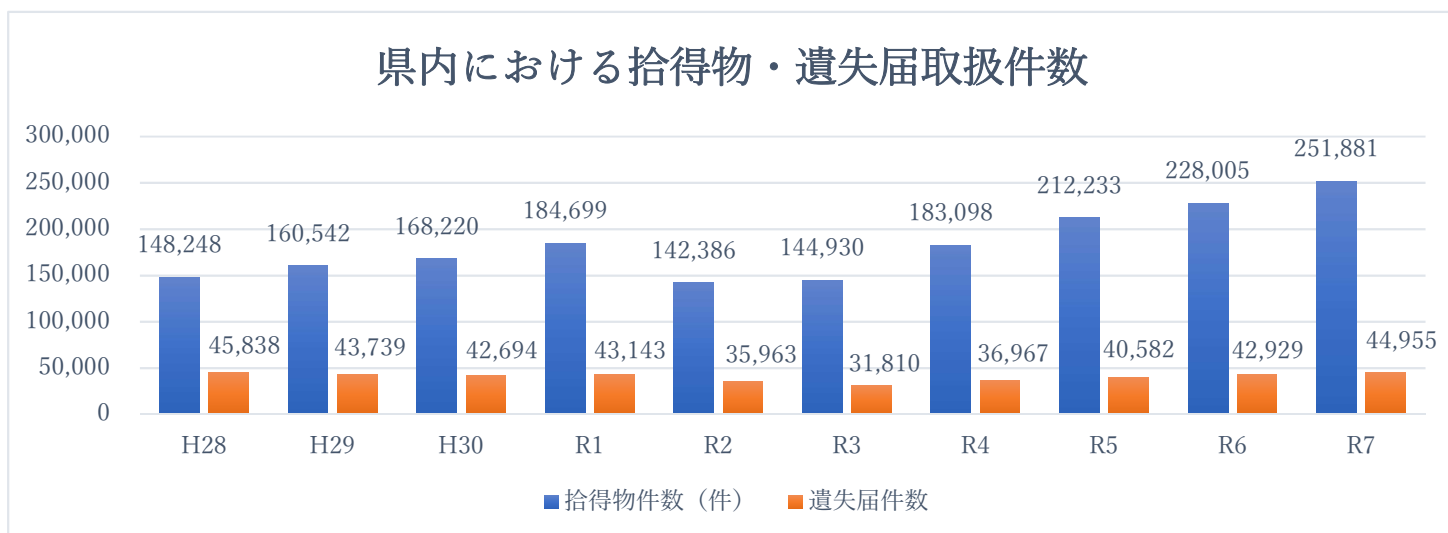
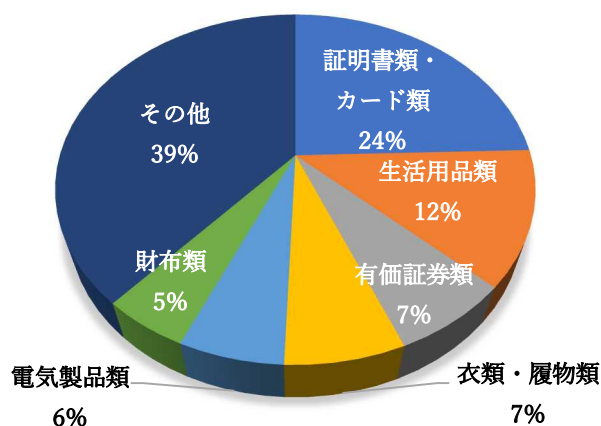


1. 拾得物・遺失届取扱件数の推移（過去10年間）

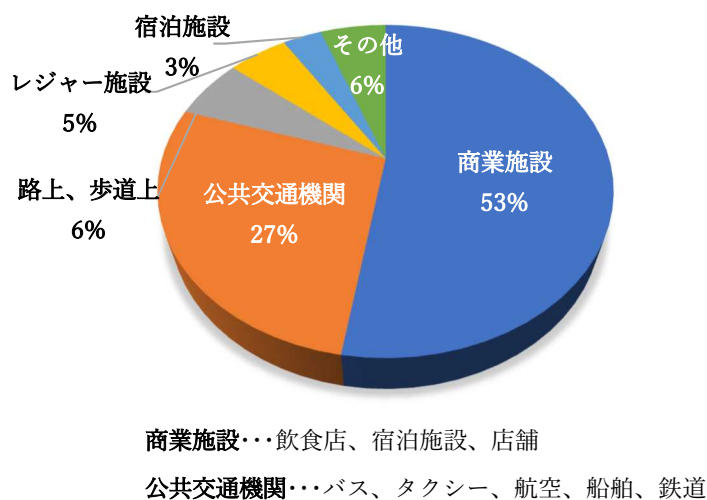


| | 2016年 H28 | 2017年 H29 | 2018年 H30 | 2019年 R1 | 2020年 R2 | 2021年 R3 | 2022年 R4 | 2023年 R5 | 2024年 R6 | 2025年 R7 |
|--------------|--------------|--------------|--------------|-------------|-------------|-------------|-------------|-------------|-------------|-------------|
| 拾得物件数 (件) | 148,248 | 160,542 | 168,220 | 184,699 | 142,386 | 144,930 | 183,098 | 212,233 | 228,005 | 251,881 |
| 遺失届件数 | 45,838 | 43,739 | 42,694 | 43,143 | 35,963 | 31,810 | 36,967 | 40,582 | 42,929 | 44,955 |

2. 取扱いの多い拾得物（R7年中）



3. 拾得される主な場所（R7年中）



4. 動物の取扱状況（R7年中）

(件数)

| | 犬 | 猫 | その他（鳥類・爬虫類等） |
|------------------------------|-----|----|--------------|
| 飼い主に返還・保護した方へ 交付（拾得物） | 212 | 20 | 170 |
| 沖縄県動物愛護管理センターへ 引き渡し（一時預り） | 463 | 3 | 1 |
| 合計 | 675 | 23 | 171 |