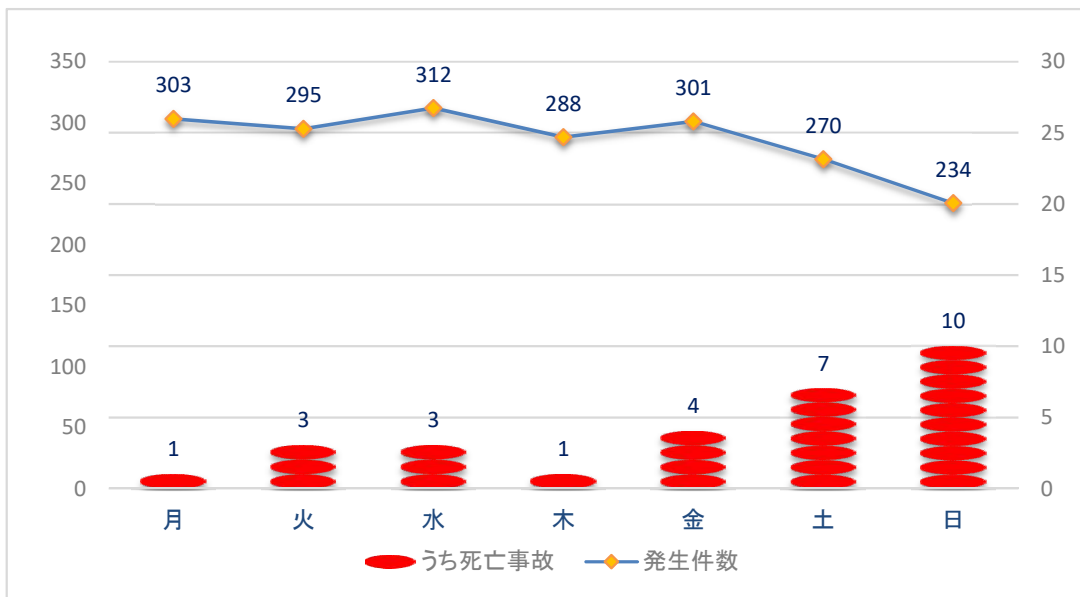


人身事故発生状況(令和5年9月末現在)

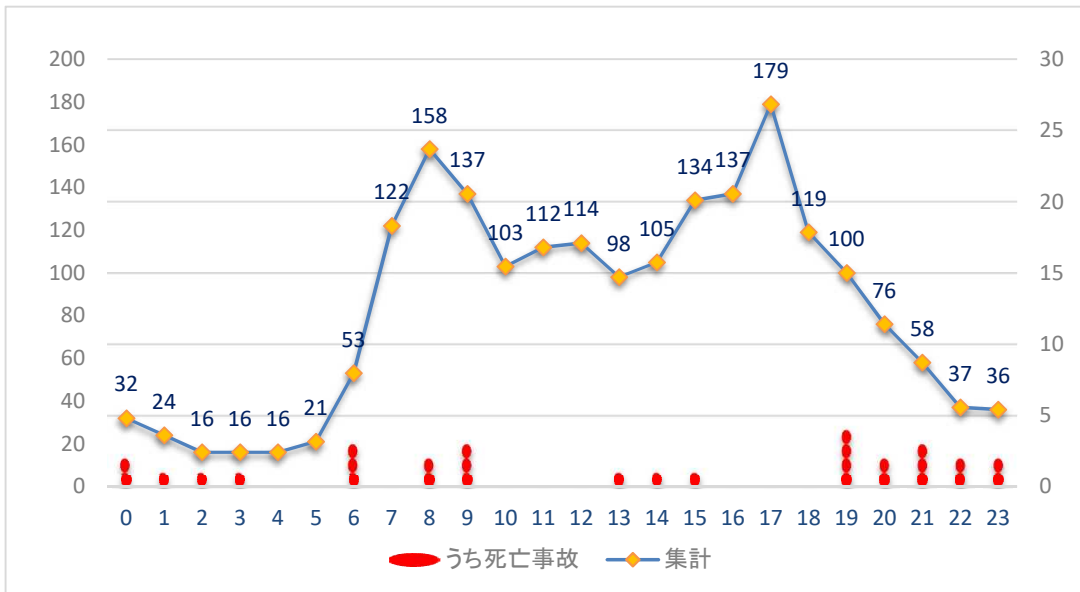
1 発生件数及び死傷者数

| | 発生件数 | | 死 者 | 負傷者 | |
|---------|------|-------|------|------|------|
| | | 死亡事故 | | | 重傷者 |
| 令和5年9月末 | 2003 | 29 | 29 | 2434 | 281 |
| 令和4年9月末 | 1894 | 25 | 27 | 2252 | 262 |
| 増 減 数 | 109 | 4 | 2 | 182 | 19 |
| 増 減 率 | 5.8% | 16.0% | 7.4% | 8.1% | 7.3% |

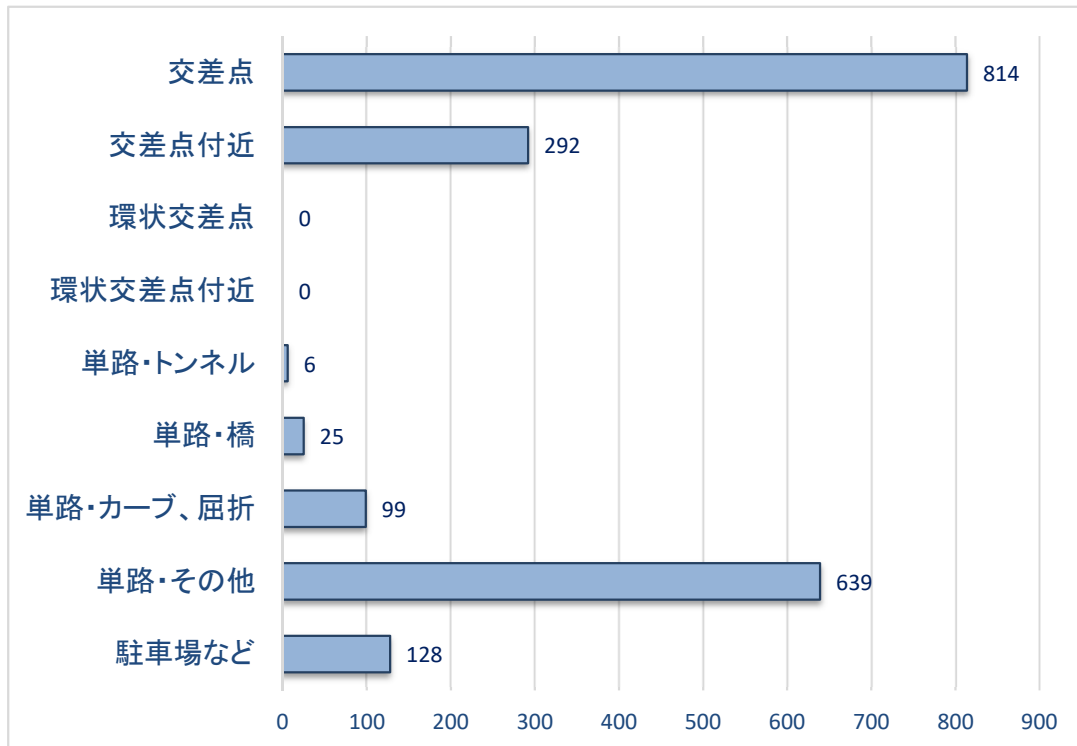
2 曜日別発生件数



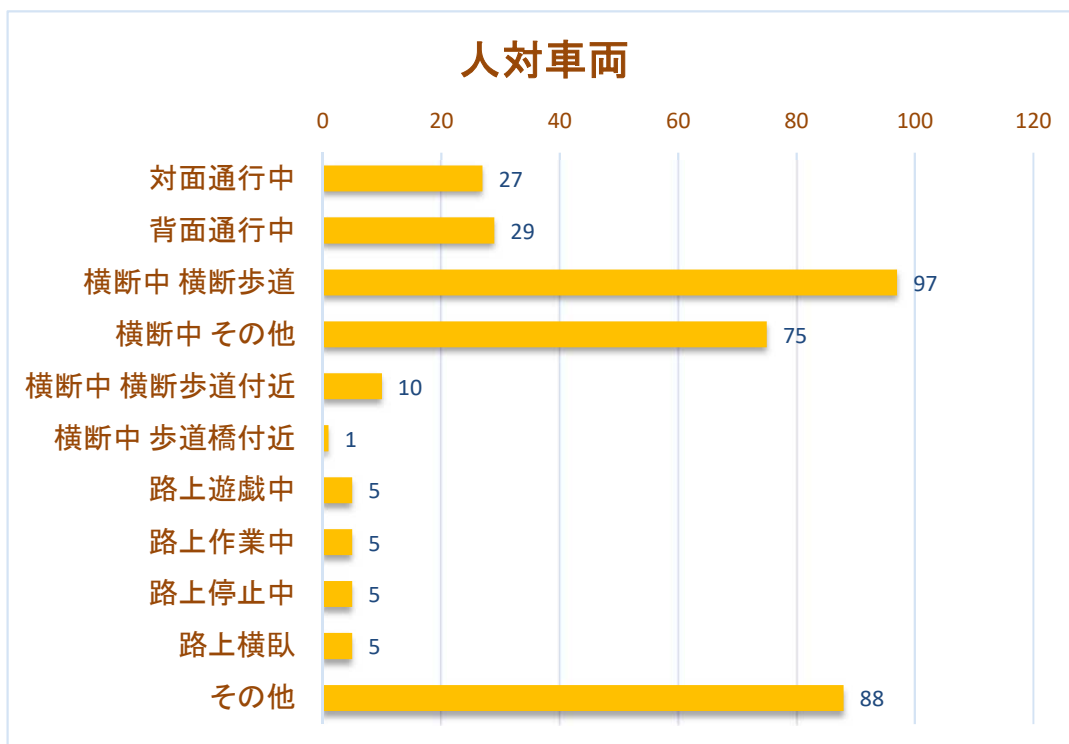
3 時間別発生件数



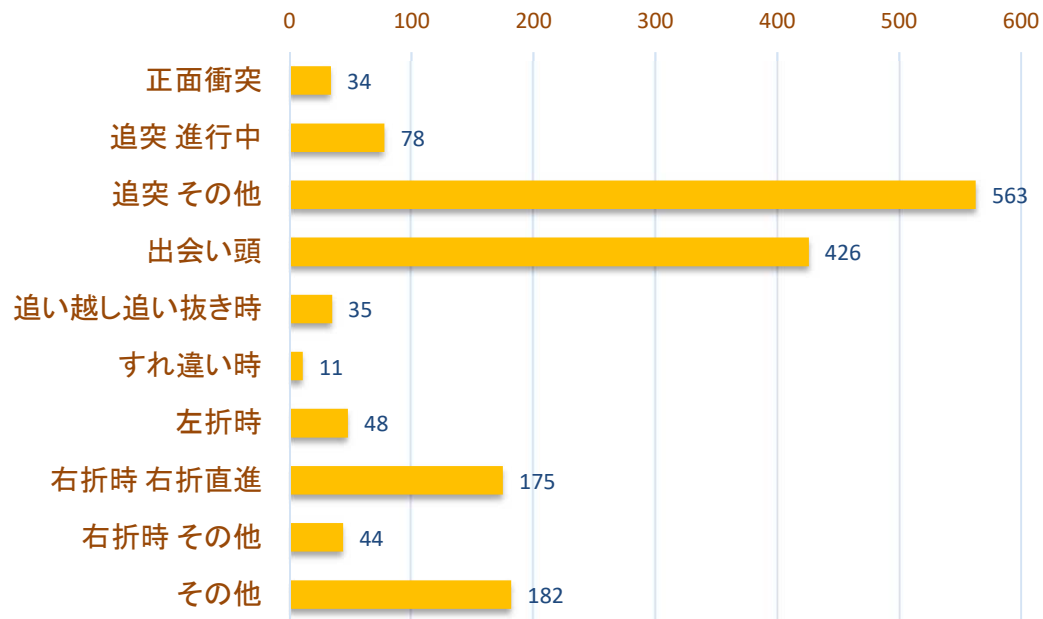
4 道路形状別発生件数



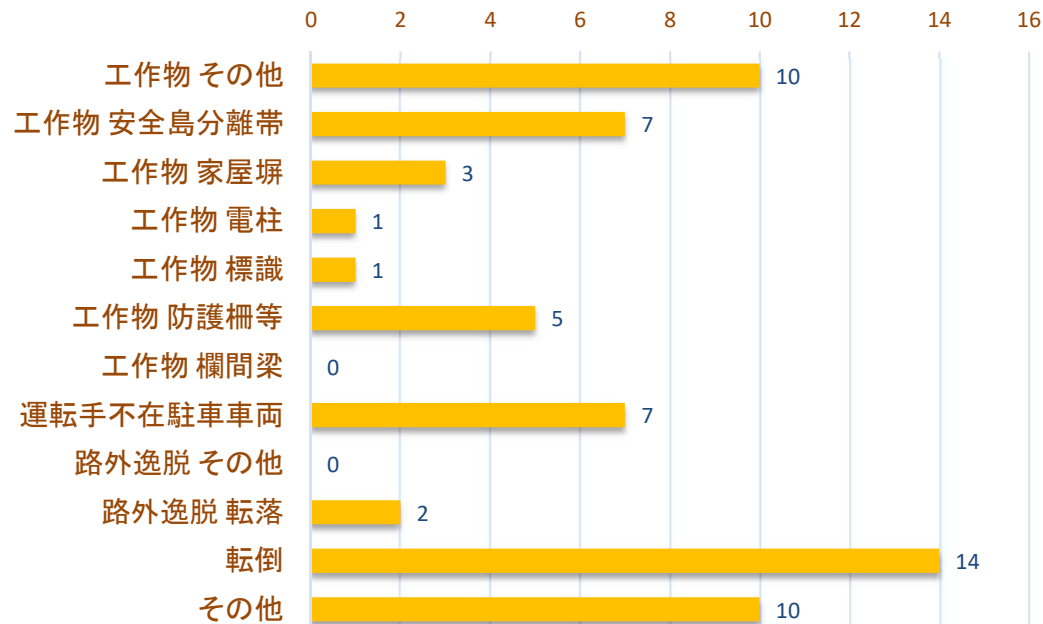
5 事故類型別発生件数



車両相互



車両単独



6 死亡事故の特徴

| | 特 徴 | 件数・人数 | 構成率 | 増減数 | 増減率 | 前年同期 | 構成率 |
|-----|------------------|-------|-------|-----|--------|------|-------|
| 事 故 | 飲酒絡みの事故 | 4件 | 13.8% | 1件 | 33.3% | 3件 | 12.0% |
| | 夜間における事故 | 20件 | 69.0% | 5件 | 33.3% | 15件 | 60.0% |
| | 若年者(16~24歳)による事故 | 4件 | 13.8% | -6件 | -60.0% | 10件 | 40.0% |
| 死 者 | 高齢者(65歳以上)の死者 | 14人 | 48.3% | 8人 | 133.3% | 6人 | 22.2% |
| | 週末の死者 | 21人 | 72.4% | 6人 | 40.0% | 15人 | 55.6% |
| | 二輪乗車中の死者 | 10人 | 34.5% | 1人 | 11.1% | 9人 | 33.3% |
| | 歩行者の死者 | 11人 | 37.9% | 3人 | 37.5% | 8人 | 29.6% |
| | ベルト・ヘルメット非着用の死者 | 2人 | 6.9% | -2人 | -50.0% | 4人 | 14.8% |

市町村別人身事故発生状況（令和5年9月中）

| 区分 市町村別 | 発生件数 | 死者数 | 重傷者数 | 軽傷者数 |
|------------|------|-----|------|------|
| 那覇市 | 54 | 0 | 7 | 50 |
| 糸満市 | 11 | 0 | 1 | 11 |
| 豊見城市 | 20 | 0 | 4 | 18 |
| 南城市 | 10 | 0 | 4 | 10 |
| 浦添市 | 28 | 0 | 6 | 33 |
| 宜野湾市 | 21 | 0 | 3 | 21 |
| 沖縄市 | 23 | 0 | 6 | 21 |
| うるま市 | 20 | 0 | 3 | 19 |
| 名護市 | 5 | 0 | 2 | 6 |
| 宮古島市 | 8 | 0 | 0 | 9 |
| 石垣市 | 6 | 1 | 0 | 10 |
| 久米島町 | 1 | 0 | 0 | 1 |
| 八重瀬町 | 5 | 0 | 2 | 5 |
| 南風原町 | 5 | 0 | 0 | 5 |
| 与那原町 | 2 | 0 | 0 | 2 |
| 西原町 | 5 | 0 | 0 | 6 |
| 北谷町 | 10 | 1 | 1 | 12 |
| 嘉手納町 | 3 | 0 | 0 | 3 |
| 金武町 | 0 | 0 | 0 | 0 |
| 本部町 | 4 | 0 | 0 | 7 |
| 竹富町 | 0 | 0 | 0 | 0 |
| 与那国町 | 0 | 0 | 0 | 0 |
| 渡嘉敷村 | 1 | 0 | 1 | 0 |
| 座間味村 | 0 | 0 | 0 | 0 |
| 粟国村 | 0 | 0 | 0 | 0 |
| 渡名喜村 | 0 | 0 | 0 | 0 |
| 南大東村 | 0 | 0 | 0 | 0 |
| 北大東村 | 0 | 0 | 0 | 0 |
| 中城村 | 1 | 0 | 0 | 1 |
| 北中城村 | 12 | 1 | 1 | 10 |
| 読谷村 | 8 | 1 | 0 | 7 |
| 恩納村 | 7 | 0 | 2 | 6 |
| 宜野座村 | 0 | 0 | 0 | 0 |
| 国頭村 | 0 | 0 | 0 | 0 |
| 大宜味村 | 0 | 0 | 0 | 0 |
| 東村 | 0 | 0 | 0 | 0 |
| 伊平屋村 | 0 | 0 | 0 | 0 |
| 伊是名村 | 0 | 0 | 0 | 0 |
| 今帰仁村 | 0 | 0 | 0 | 0 |
| 伊江村 | 0 | 0 | 0 | 0 |
| 多良間村 | 0 | 0 | 0 | 0 |
| 沖縄自動車道等 | 1 | 0 | 0 | 2 |
| 合計 | 271 | 4 | 43 | 275 |

市町村別人身事故発生状況（令和5年9月末現在）

| 区分 市町村別 | 発生件数 | 死者数 | 重傷者数 | 軽傷者数 |
|------------|-------|-----|------|-------|
| 那覇市 | 488 | 6 | 62 | 491 |
| 糸満市 | 61 | 1 | 7 | 70 |
| 豊見城市 | 74 | 1 | 10 | 68 |
| 南城市 | 50 | 2 | 11 | 49 |
| 浦添市 | 191 | 2 | 26 | 203 |
| 宜野湾市 | 164 | 1 | 15 | 178 |
| 沖縄市 | 165 | 3 | 30 | 165 |
| うるま市 | 114 | 3 | 13 | 134 |
| 名護市 | 72 | 1 | 6 | 106 |
| 宮古島市 | 62 | 1 | 6 | 77 |
| 石垣市 | 65 | 1 | 13 | 71 |
| 久米島町 | 3 | 0 | 0 | 3 |
| 八重瀬町 | 34 | 0 | 5 | 41 |
| 南風原町 | 72 | 0 | 14 | 72 |
| 与那原町 | 30 | 0 | 6 | 27 |
| 西原町 | 52 | 0 | 10 | 49 |
| 北谷町 | 68 | 2 | 9 | 79 |
| 嘉手納町 | 18 | 0 | 3 | 16 |
| 金武町 | 13 | 1 | 1 | 13 |
| 本部町 | 21 | 0 | 3 | 28 |
| 竹富町 | 0 | 0 | 0 | 0 |
| 与那国町 | 0 | 0 | 0 | 0 |
| 渡嘉敷村 | 2 | 0 | 2 | 0 |
| 座間味村 | 0 | 0 | 0 | 0 |
| 粟国村 | 0 | 0 | 0 | 0 |
| 渡名喜村 | 0 | 0 | 0 | 0 |
| 南大東村 | 0 | 0 | 0 | 0 |
| 北大東村 | 0 | 0 | 0 | 0 |
| 中城村 | 28 | 0 | 3 | 37 |
| 北中城村 | 53 | 1 | 6 | 55 |
| 読谷村 | 43 | 1 | 4 | 49 |
| 恩納村 | 19 | 1 | 5 | 17 |
| 宜野座村 | 3 | 0 | 1 | 4 |
| 国頭村 | 5 | 1 | 2 | 6 |
| 大宜味村 | 2 | 0 | 0 | 6 |
| 東村 | 2 | 0 | 2 | 1 |
| 伊平屋村 | 0 | 0 | 0 | 0 |
| 伊是名村 | 1 | 0 | 1 | 0 |
| 今帰仁村 | 4 | 0 | 0 | 4 |
| 伊江村 | 2 | 0 | 2 | 1 |
| 多良間村 | 1 | 0 | 1 | 0 |
| 沖縄自動車道等 | 21 | 0 | 2 | 33 |
| 合計 | 2,003 | 29 | 281 | 2,153 |

隊・署別人身事故発生状況（令和5年9月）

| 9月中 | | | | | |
|---------|----|------|-----|------|----|
| 隊・署別 | 区分 | 発生件数 | 死者数 | 負傷者数 | |
| | | | | 重傷者数 | |
| 交 機 隊 | | 1 | 0 | 2 | 0 |
| 那 覇 署 | | 45 | 0 | 46 | 7 |
| 豊 見 城 署 | | 31 | 0 | 35 | 5 |
| 糸 満 署 | | 16 | 0 | 19 | 3 |
| 与 那 原 署 | | 17 | 0 | 21 | 4 |
| 浦 添 署 | | 33 | 0 | 45 | 6 |
| 宜 野 湾 署 | | 22 | 0 | 25 | 3 |
| 沖 縄 署 | | 45 | 2 | 51 | 8 |
| 嘉 手 納 署 | | 11 | 1 | 10 | 0 |
| う る ま 署 | | 15 | 0 | 17 | 3 |
| 石 川 署 | | 12 | 0 | 13 | 2 |
| 名 護 署 | | 5 | 0 | 8 | 2 |
| 本 部 署 | | 4 | 0 | 7 | 0 |
| 宮 古 島 署 | | 8 | 0 | 9 | 0 |
| 八 重 山 署 | | 6 | 1 | 10 | 0 |
| 合 計 | | 271 | 4 | 318 | 43 |

| 9月末 | | | | | |
|---------|----|-------|-----|-------|-----|
| 隊・署別 | 区分 | 発生件数 | 死者数 | 負傷者数 | |
| | | | | 重傷者数 | |
| 交 機 隊 | | 21 | 0 | 35 | 2 |
| 那 覇 署 | | 415 | 5 | 474 | 51 |
| 豊 見 城 署 | | 152 | 2 | 162 | 23 |
| 糸 満 署 | | 95 | 1 | 123 | 12 |
| 与 那 原 署 | | 152 | 2 | 179 | 31 |
| 浦 添 署 | | 243 | 2 | 288 | 36 |
| 宜 野 湾 署 | | 192 | 1 | 233 | 18 |
| 沖 縄 署 | | 286 | 6 | 344 | 45 |
| 嘉 手 納 署 | | 61 | 1 | 72 | 7 |
| う る ま 署 | | 86 | 1 | 115 | 11 |
| 石 川 署 | | 63 | 4 | 73 | 9 |
| 名 護 署 | | 81 | 2 | 129 | 10 |
| 本 部 署 | | 28 | 0 | 39 | 6 |
| 宮 古 島 署 | | 63 | 1 | 84 | 7 |
| 八 重 山 署 | | 65 | 1 | 84 | 13 |
| 合 計 | | 2,003 | 29 | 2,434 | 281 |

※ 発生件数は、警察庁へ報告した件数をいう。(計上件数)