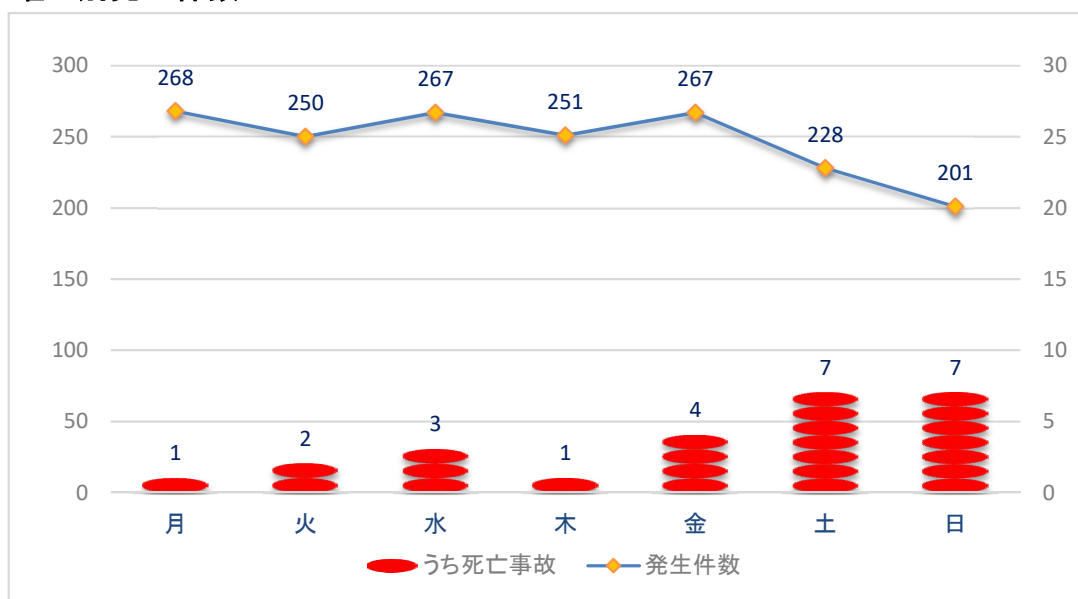


人身事故発生状況(令和5年8月末現在)

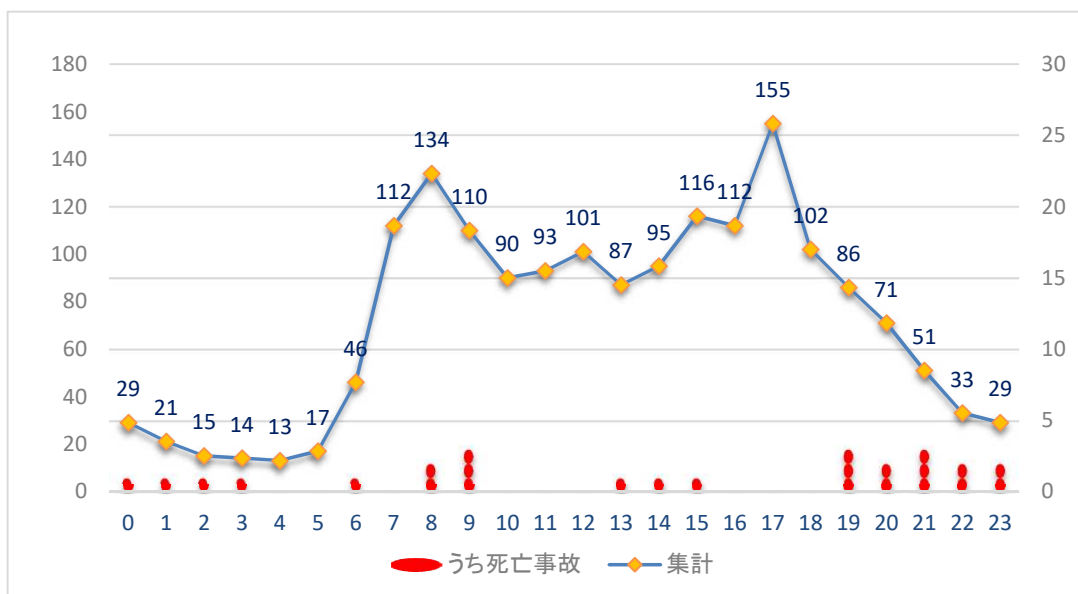
1 発生件数及び死傷者数

	発生件数		死 者	負傷者	
		死亡事故			重傷者
令和5年8月末	1732	25	25	2114	238
令和4年8月末	1692	22	24	2005	232
増 減 数	40	3	1	109	6
増 減 率	2.4%	13.6%	4.2%	5.4%	2.6%

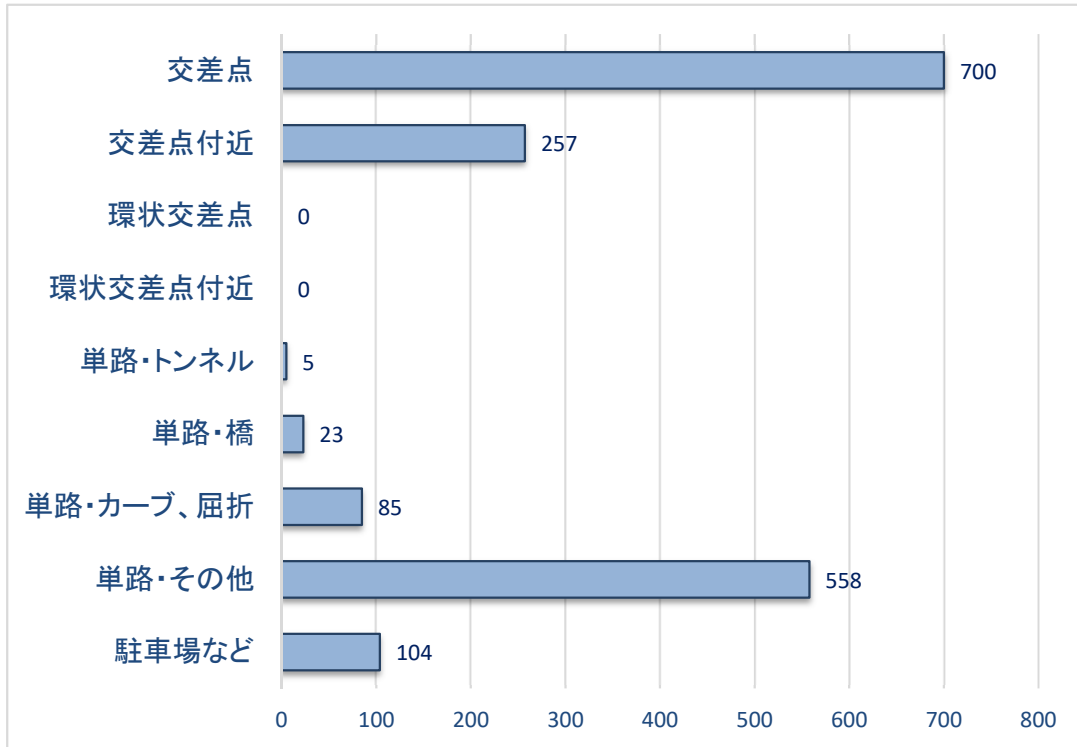
2 曜日別発生件数



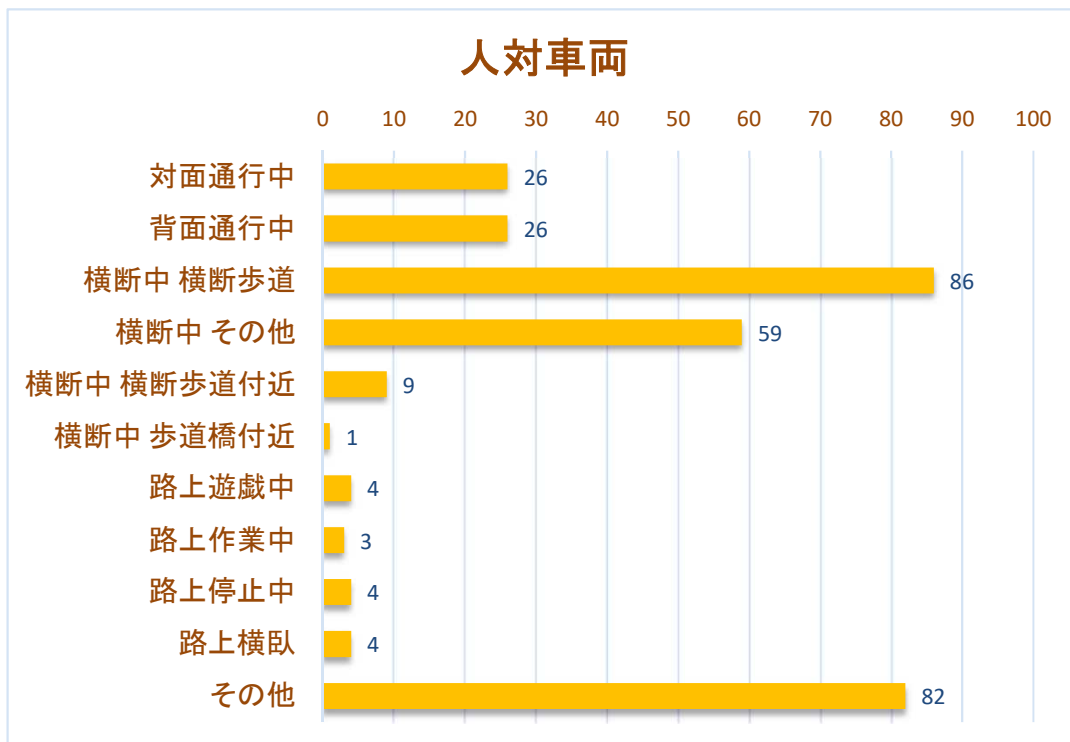
3 時間別発生件数



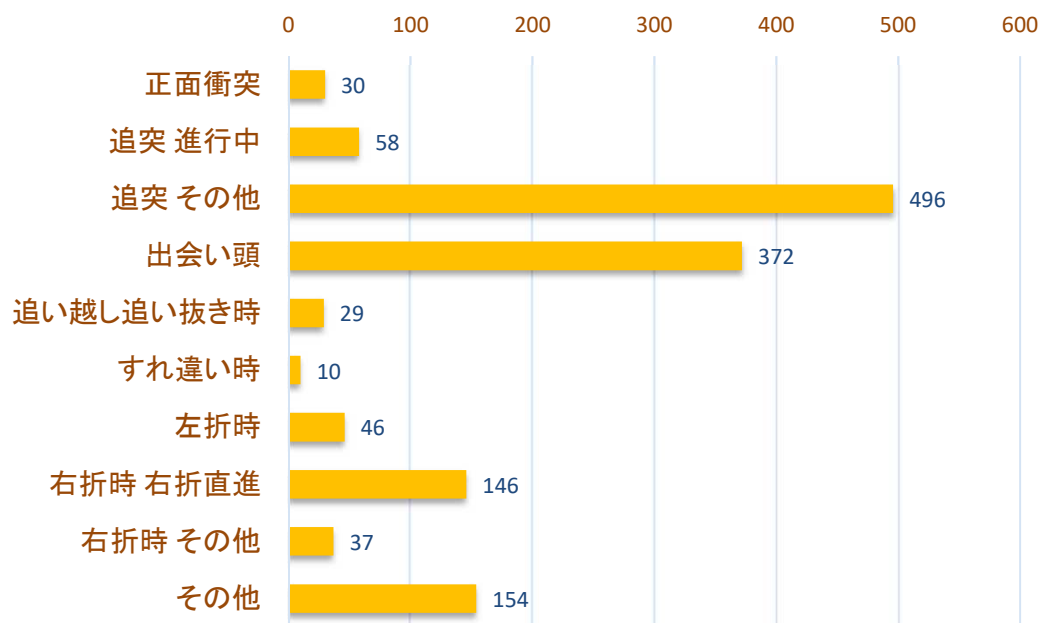
4 道路形状別発生件数



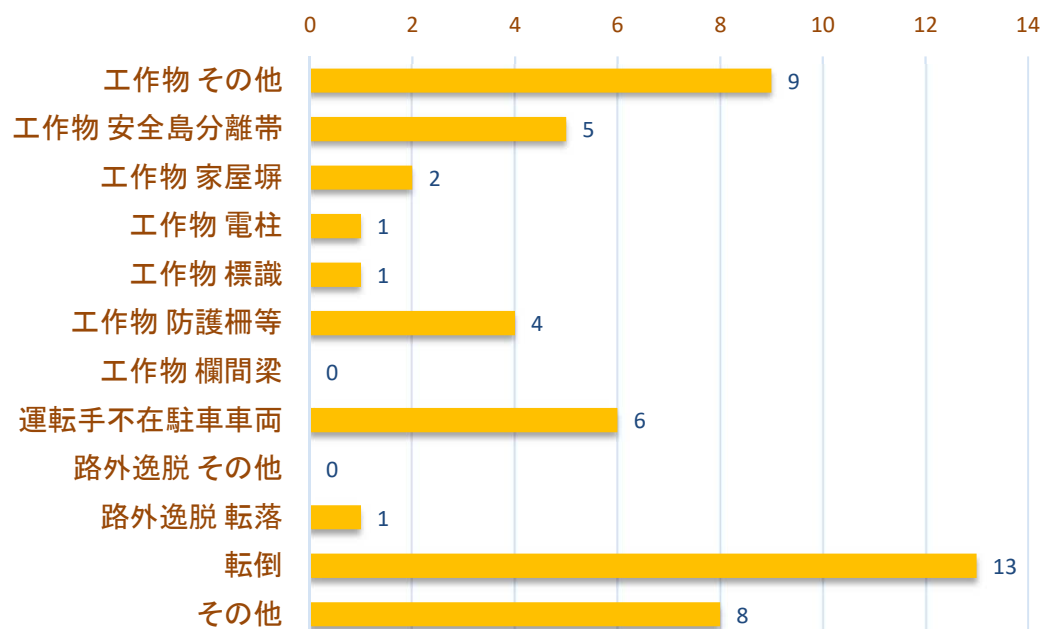
5 事故類型別発生件数



車両相互



車両単独



6 死亡事故の特徴

	特 徴	件数・人数	構成率	増減数	増減率	前年同期	構成率
事 故	飲酒絡みの事故	2件	8.0%	-1件	-33.3%	3件	13.6%
	夜間における事故	16件	64.0%	3件	23.1%	13件	59.1%
	若年者(16~24歳)による事故	4件	16.0%	-4件	-50.0%	8件	36.4%
死 者	高齢者(65歳以上)の死者	13人	52.0%	9人	225.0%	4人	16.7%
	週末の死者	18人	72.0%	5人	38.5%	13人	54.2%
	二輪乗車中の死者	9人	36.0%	0人	0.0%	9人	37.5%
	歩行者の死者	10人	40.0%	4人	66.7%	6人	25.0%
	ベルト・ヘルメット非着用の死者	1人	4.0%	-2人	-66.7%	3人	12.5%

市町村別人身事故発生状況（令和5年8月中）

区分 市町村別	発生件数	死者数	重傷者数	軽傷者数
那覇市	41	1	6	36
糸満市	4	0	0	7
豊見城市	6	0	0	6
南城市	5	1	1	4
浦添市	12	0	0	14
宜野湾市	17	0	2	19
沖縄市	24	0	3	24
うるま市	14	0	2	16
名護市	11	0	1	11
宮古島市	9	0	2	13
石垣市	6	0	0	6
久米島町	0	0	0	0
八重瀬町	0	0	0	0
南風原町	7	0	1	7
与那原町	7	0	2	5
西原町	6	0	1	5
北谷町	7	0	2	6
嘉手納町	3	0	0	3
金武町	3	0	0	4
本部町	1	0	0	1
竹富町	0	0	0	0
与那国町	0	0	0	0
渡嘉敷村	0	0	0	0
座間味村	0	0	0	0
粟国村	0	0	0	0
渡名喜村	0	0	0	0
南大東村	0	0	0	0
北大東村	0	0	0	0
中城村	3	0	1	3
北中城村	4	0	0	4
読谷村	3	0	0	4
恩納村	2	0	0	2
宜野座村	0	0	0	0
国頭村	0	0	0	0
大宜味村	0	0	0	0
東村	0	0	0	0
伊平屋村	0	0	0	0
伊是名村	0	0	0	0
今帰仁村	0	0	0	0
伊江村	0	0	0	0
多良間村	0	0	0	0
沖縄自動車道等	0	0	0	0
合計	195	2	24	200

市町村別人身事故発生状況（令和5年8月末現在）

区分 市町村別	発生件数	死者数	重傷者数	軽傷者数
那覇市	434	6	55	441
糸満市	50	1	6	59
豊見城市	54	1	6	50
南城市	40	2	7	39
浦添市	163	2	20	170
宜野湾市	143	1	12	157
沖縄市	142	3	24	144
うるま市	94	3	10	115
名護市	67	1	4	100
宮古島市	54	1	6	66
石垣市	59	0	13	61
久米島町	2	0	0	2
八重瀬町	29	0	3	36
南風原町	67	0	14	67
与那原町	28	0	6	25
西原町	47	0	10	43
北谷町	58	1	8	67
嘉手納町	15	0	3	13
金武町	13	1	1	13
本部町	17	0	3	21
竹富町	0	0	0	0
与那国町	0	0	0	0
渡嘉敷村	1	0	1	0
座間味村	0	0	0	0
粟国村	0	0	0	0
渡名喜村	0	0	0	0
南大東村	0	0	0	0
北大東村	0	0	0	0
中城村	27	0	3	36
北中城村	41	0	5	45
読谷村	35	0	4	42
恩納村	12	1	3	11
宜野座村	3	0	1	4
国頭村	5	1	2	6
大宜味村	2	0	0	6
東村	2	0	2	1
伊平屋村	0	0	0	0
伊是名村	1	0	1	0
今帰仁村	4	0	0	4
伊江村	2	0	2	1
多良間村	1	0	1	0
沖縄自動車道等	20	0	2	31
合計	1,732	25	238	1,876

隊・署別人身事故発生状況（令和5年8月）

8月中					
隊・署別	区分	発生件数	死者数	負傷者数	
				重傷者数	
交 機 隊		0	0	0	0
那 覇 署		38	1	39	4
豊 見 城 署		9	0	9	2
糸 満 署		4	0	7	0
与 那 原 署		19	1	20	4
浦 添 署		18	0	20	1
宜 野 湾 署		20	0	25	3
沖 縄 署		35	0	39	5
嘉 手 納 署		6	0	7	0
う る ま 署		13	0	17	2
石 川 署		6	0	7	0
名 護 署		11	0	12	1
本 部 署		1	0	1	0
宮 古 島 署		9	0	15	2
八 重 山 署		6	0	6	0
合 計		195	2	224	24

8月末					
隊・署別	区分	発生件数	死者数	負傷者数	
				重傷者数	
交 機 隊		20	0	33	2
那 覇 署		370	5	428	44
豊 見 城 署		121	2	127	18
糸 満 署		79	1	104	9
与 那 原 署		135	2	158	27
浦 添 署		210	2	243	30
宜 野 湾 署		170	1	208	15
沖 縄 署		241	4	293	37
嘉 手 納 署		50	0	62	7
う る ま 署		71	1	98	8
石 川 署		51	4	60	7
名 護 署		76	2	121	8
本 部 署		24	0	32	6
宮 古 島 署		55	1	73	7
八 重 山 署		59	0	74	13
合 計		1,732	25	2,114	238

※ 発生件数は、警察庁へ報告した件数をいう。(計上件数)