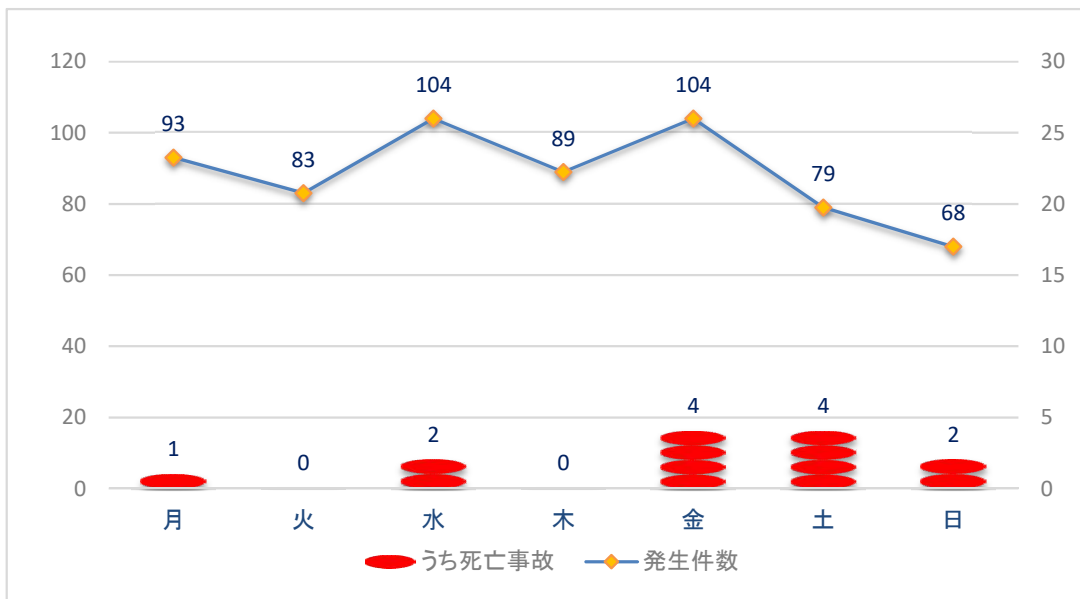


人身事故発生状況(令和5年3月末現在)

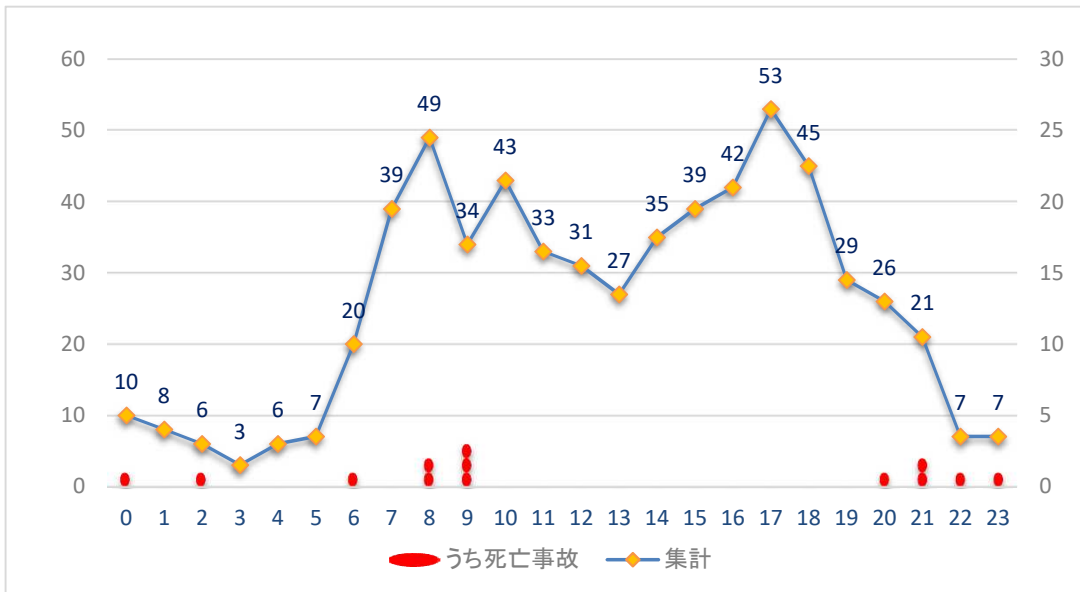
1 発生件数及び死傷者数

	発生件数		死者	負傷者	
		死亡事故			重傷者
令和5年3月末	620	13	13	765	74
令和4年3月末	575	6	7	673	78
増減数	45	7	6	92	-4
増減率	7.8%	116.7%	85.7%	13.7%	-5.1%

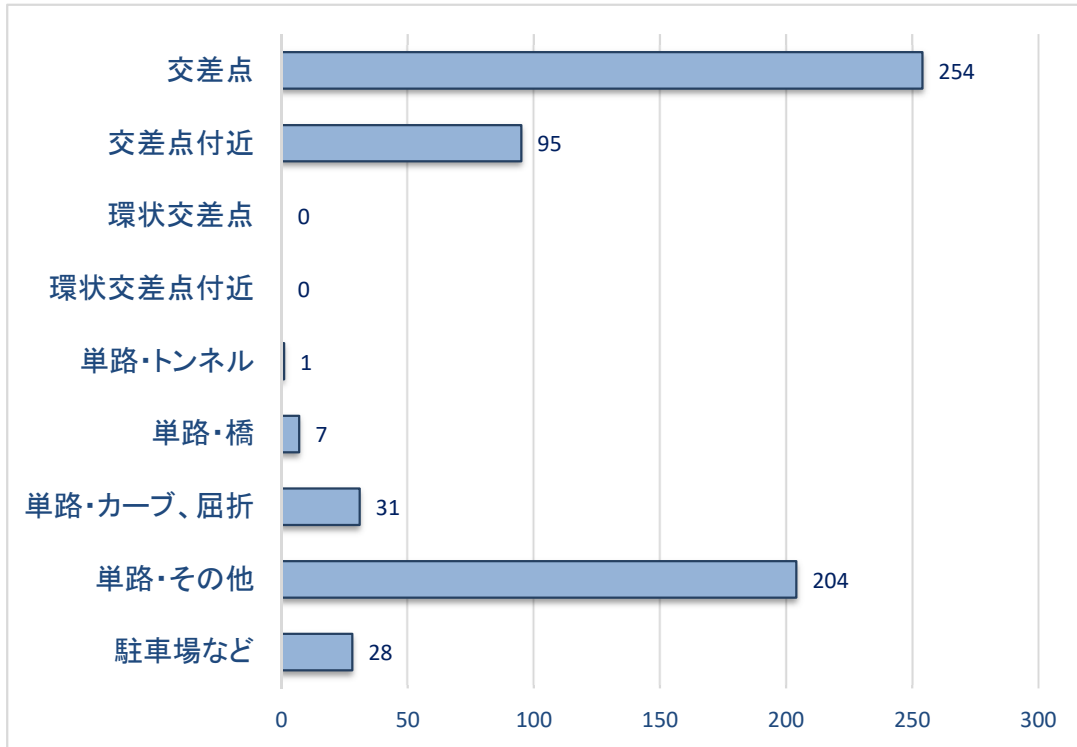
2 曜日別発生件数



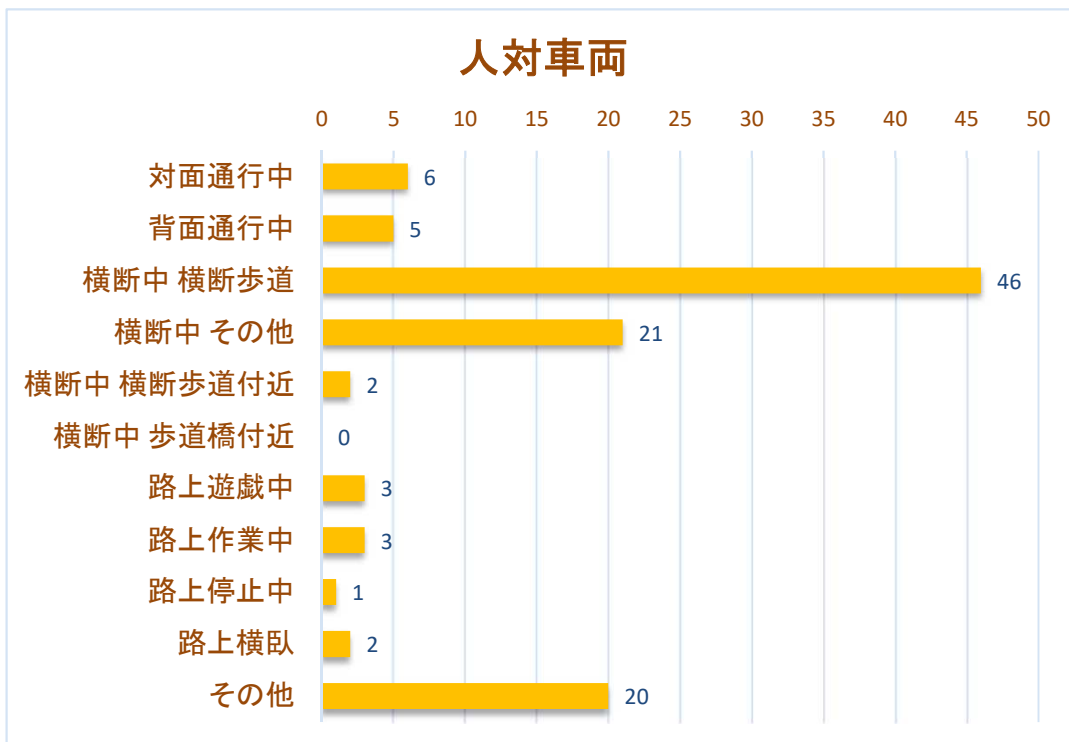
3 時間別発生件数



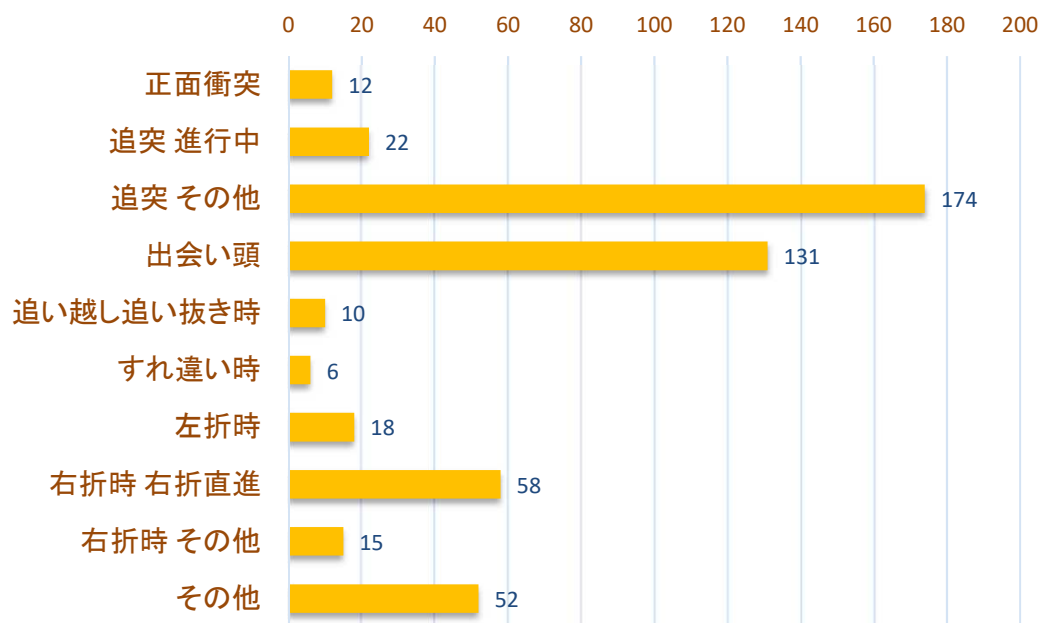
4 道路形状別発生件数



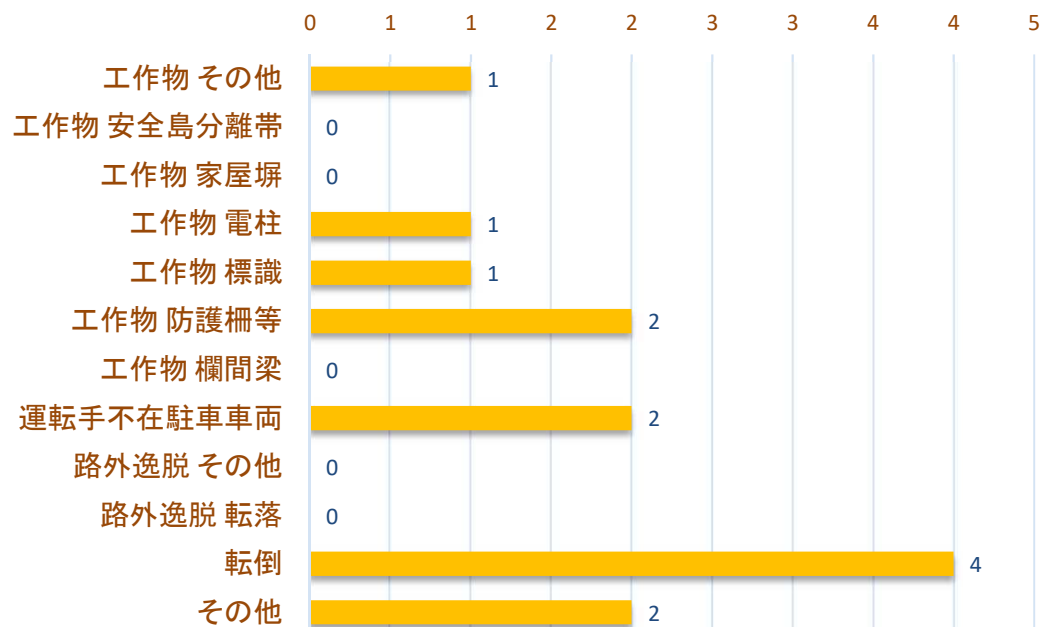
5 事故類型別発生件数



車両相互



車両単独



6 死亡事故の特徴

	特 徴	件数・人数	構成率	増減数	増減率	前年同期	構成率
事 故	飲酒絡みの事故	1件	7.7%	0件	0.0%	1件	16.7%
	夜間における事故	8件	61.5%	3件	60.0%	5件	83.3%
	若年者(16~24歳)による事故	1件	7.7%	-1件	-50.0%	2件	33.3%
死 者	高齢者(65歳以上)の死者	7人	53.8%	6人	600.0%	1人	14.3%
	週末の死者	10人	76.9%	6人	150.0%	4人	57.1%
	二輪乗車中の死者	4人	30.8%	2人	100.0%	2人	28.6%
	歩行者の死者	6人	46.2%	4人	200.0%	2人	28.6%
	ベルト・ヘルメット非着用の死者	1人	7.7%	0人	0.0%	1人	14.3%

市町村別人身事故発生状況（令和5年3月中）

区分 市町村別	発生件数	死者数	重傷者数	軽傷者数
那覇市	58	1	5	61
糸満市	4	0	0	5
豊見城市	7	0	1	7
南城市	4	0	0	7
浦添市	19	0	2	26
宜野湾市	27	1	2	31
沖縄市	15	1	4	12
うるま市	10	0	0	13
名護市	16	0	1	28
宮古島市	9	1	0	9
石垣市	14	0	3	13
久米島町	0	0	0	0
八重瀬町	4	0	1	3
南風原町	15	0	4	14
与那原町	5	0	1	5
西原町	7	0	3	5
北谷町	8	0	0	11
嘉手納町	4	0	3	2
金武町	1	0	0	2
本部町	5	0	1	5
竹富町	0	0	0	0
与那国町	0	0	0	0
渡嘉敷村	0	0	0	0
座間味村	0	0	0	0
粟国村	0	0	0	0
渡名喜村	0	0	0	0
南大東村	0	0	0	0
北大東村	0	0	0	0
中城村	5	0	0	6
北中城村	4	0	0	5
読谷村	4	0	1	5
恩納村	2	0	1	1
宜野座村	1	0	1	0
国頭村	0	0	0	0
大宜味村	0	0	0	0
東村	1	0	1	1
伊平屋村	0	0	0	0
伊是名村	0	0	0	0
今帰仁村	1	0	0	1
伊江村	0	0	0	0
多良間村	1	0	1	0
沖縄自動車道 等	3	0	0	4
合計	254	4	36	282

市町村別人身事故発生状況（令和5年3月末現在）

区分 市町村別	発生件数	死者数	重傷者数	軽傷者数
那覇市	158	2	18	159
糸満市	16	0	1	19
豊見城市	14	1	2	12
南城市	12	1	0	14
浦添市	69	1	7	74
宜野湾市	54	1	2	63
沖繩市	40	2	8	36
うるま市	26	2	3	31
名護市	28	0	3	56
宮古島市	20	1	1	23
石垣市	17	0	5	14
久米島町	2	0	0	2
八重瀬町	14	0	1	17
南風原町	30	0	5	29
与那原町	9	0	2	8
西原町	16	0	4	16
北谷町	21	1	2	22
嘉手納町	9	0	3	7
金武町	3	1	0	3
本部町	9	0	2	9
竹富町	0	0	0	0
与那国町	0	0	0	0
渡嘉敷村	0	0	0	0
座間味村	0	0	0	0
粟国村	0	0	0	0
渡名喜村	0	0	0	0
南大東村	0	0	0	0
北大東村	0	0	0	0
中城村	10	0	0	12
北中城村	11	0	0	14
読谷村	9	0	1	14
恩納村	5	0	1	7
宜野座村	2	0	1	2
国頭村	1	0	0	1
大宜味村	2	0	0	6
東村	1	0	1	1
伊平屋村	0	0	0	0
伊是名村	0	0	0	0
今帰仁村	3	0	0	3
伊江村	0	0	0	0
多良間村	1	0	1	0
伊平屋町等 伊是名町等 今帰仁町等	8	0	0	17
合計	620	13	74	691

隊・署別人身事故発生状況（令和5年3月）

3月中					
隊・署別	区分	発生件数	死者数	負傷者数	
				重傷者数	
交機隊		3	0	4	0
那覇署		49	1	55	3
豊見城署		16	0	19	3
糸満署		8	0	9	1
与那原署		24	0	31	5
浦添署		26	0	36	5
宜野湾署		32	1	39	2
沖縄署		27	1	32	4
嘉手納署		8	0	11	4
うるま署		6	0	8	0
石川署		8	0	10	2
名護署		17	0	31	2
本部署		6	0	7	1
宮古島署		10	1	10	1
八重山署		14	0	16	3
合計		254	4	318	36

3月末					
隊・署別	区分	発生件数	死者数	負傷者数	
				重傷者数	
交機隊		8	0	17	0
那覇署		137	1	154	13
豊見城署		37	2	39	7
糸満署		30	0	38	2
与那原署		51	1	58	7
浦添署		85	1	101	11
宜野湾署		64	1	77	2
沖縄署		72	3	82	10
嘉手納署		18	0	25	4
うるま署		20	1	27	3
石川署		16	2	21	2
名護署		32	0	68	4
本部署		12	0	14	2
宮古島署		21	1	25	2
八重山署		17	0	19	5
合計		620	13	765	74

※ 発生件数は、警察庁へ報告した件数をいう。(計上件数)