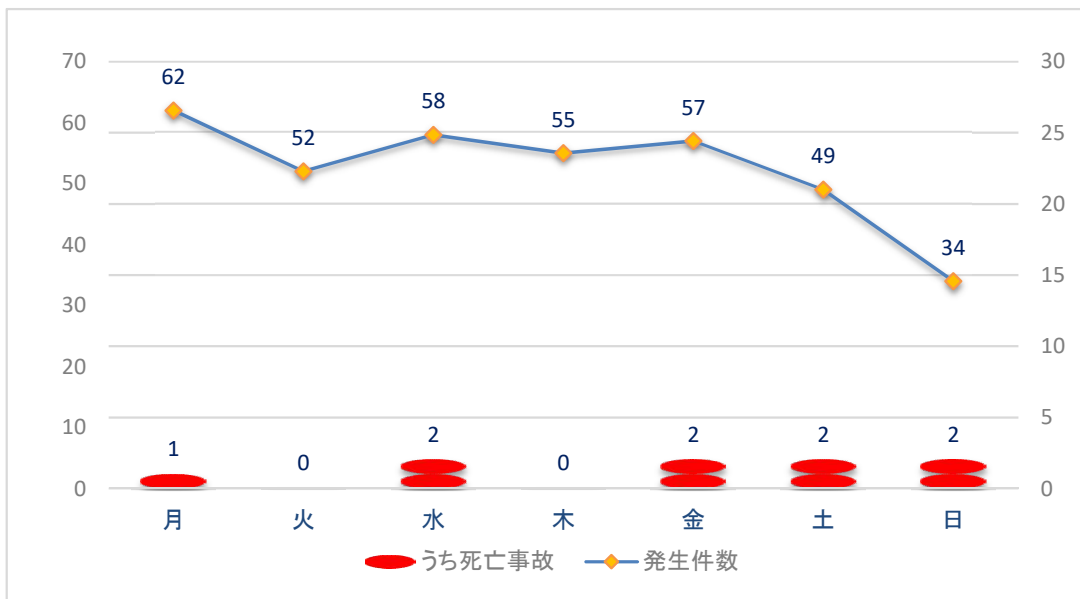


人身事故発生状況(令和5年2月末現在)

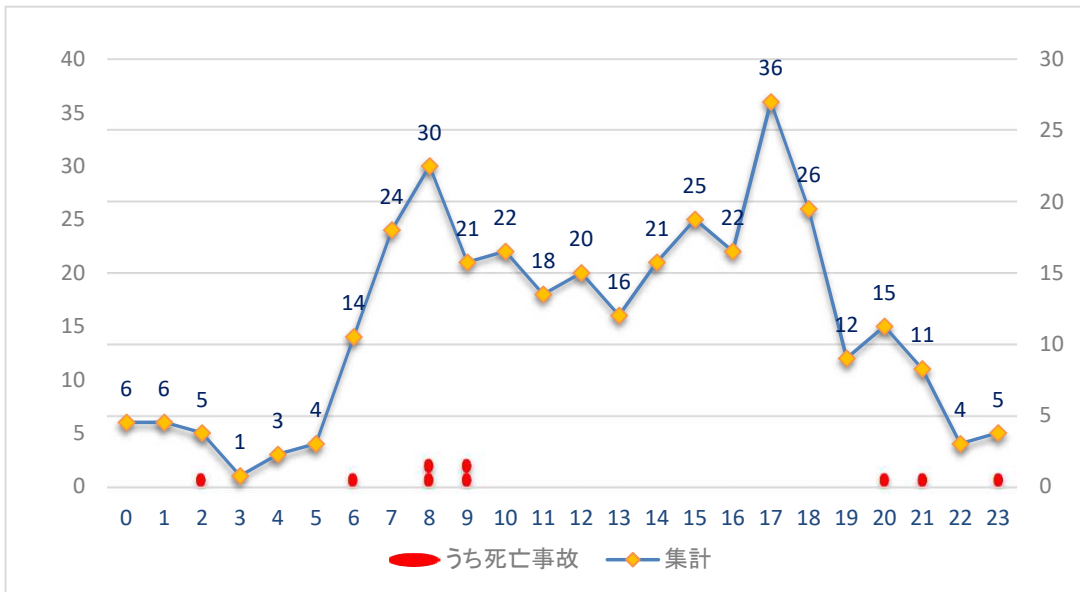
1 発生件数及び死傷者数

	発生件数		死 者	負傷者	
		死亡事故			重傷者
令和5年2月末	367	9	9	449	38
令和4年2月末	329	3	4	391	38
増 減 数	38	6	5	58	0
増 減 率	11.6%	200.0%	125.0%	14.8%	0.0%

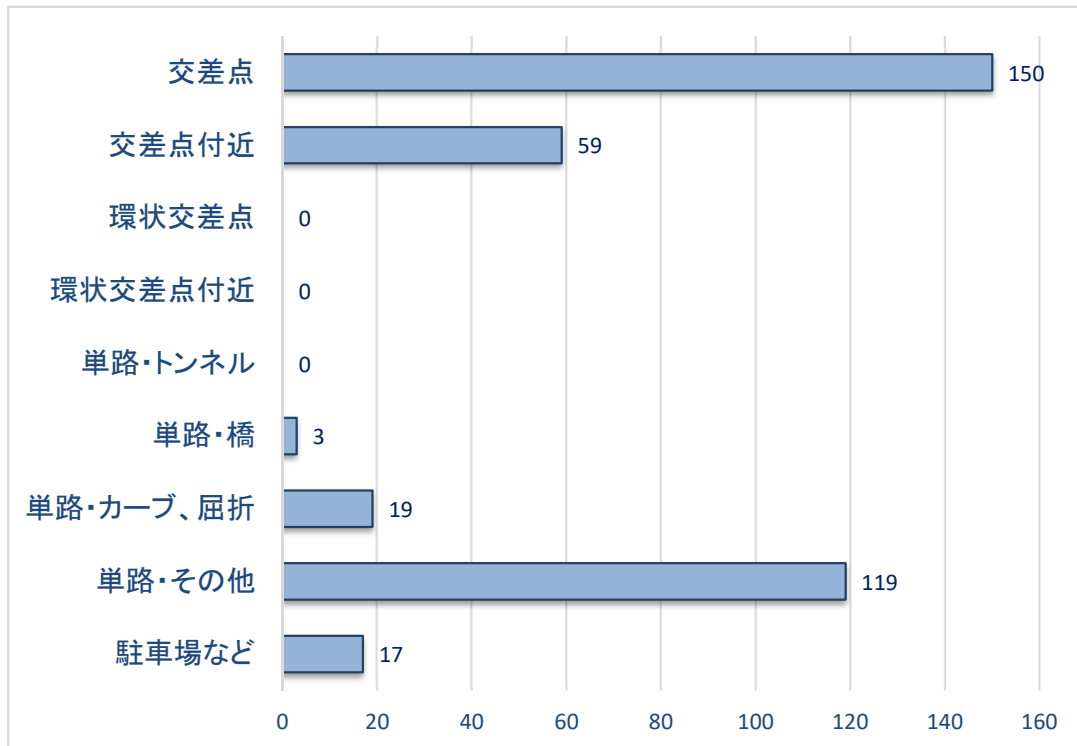
2 曜日別発生件数



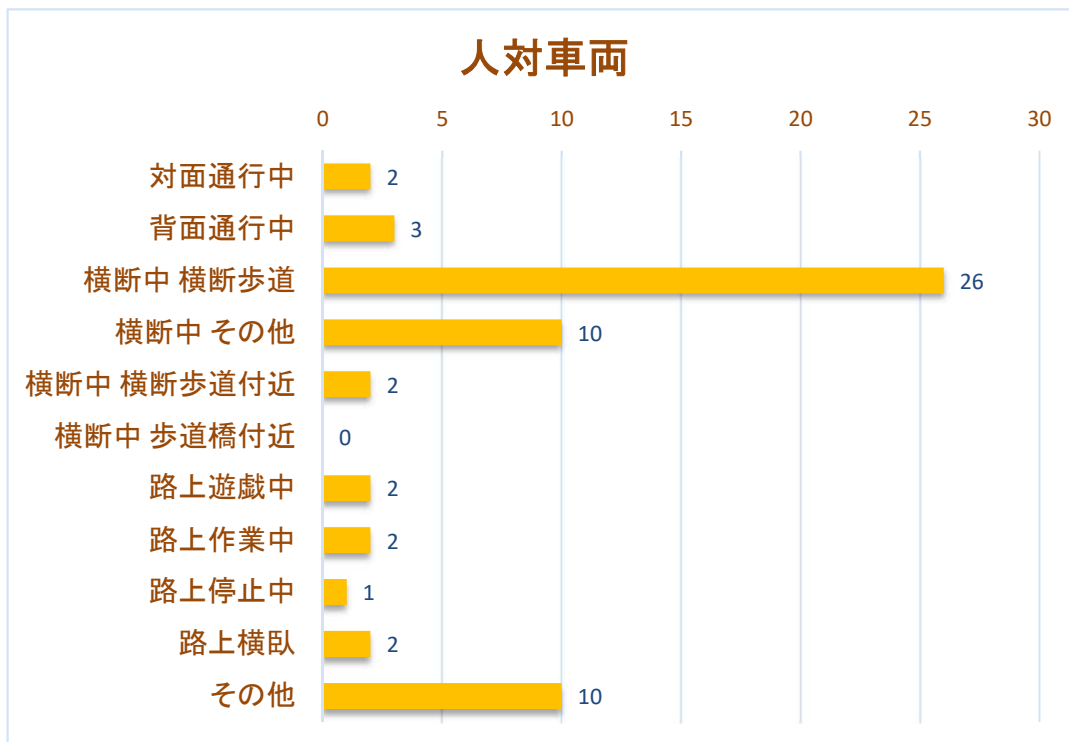
3 時間別発生件数



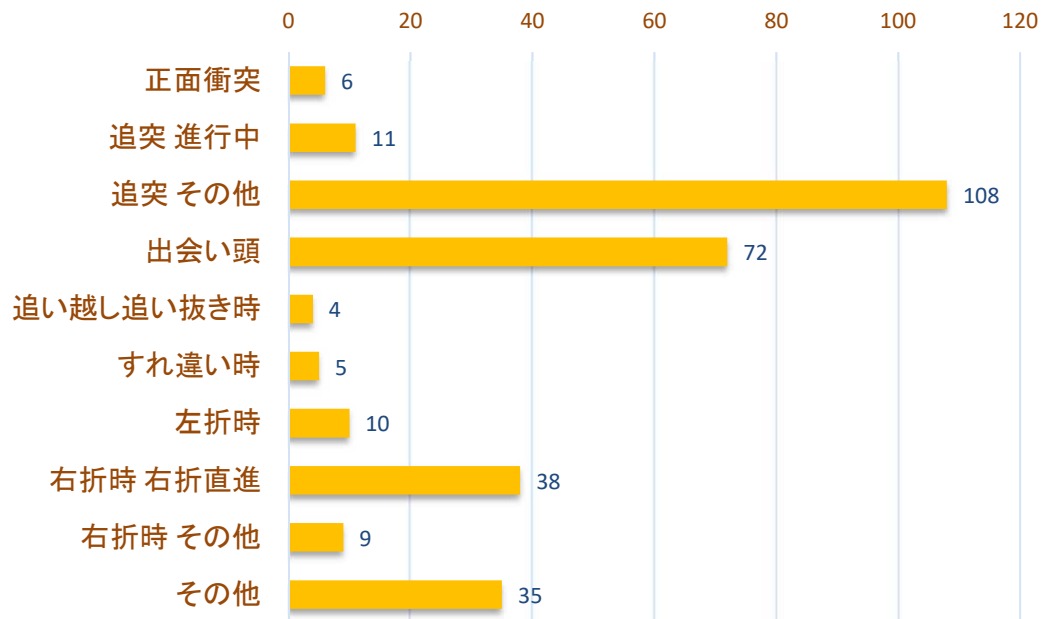
4 道路形状別発生件数



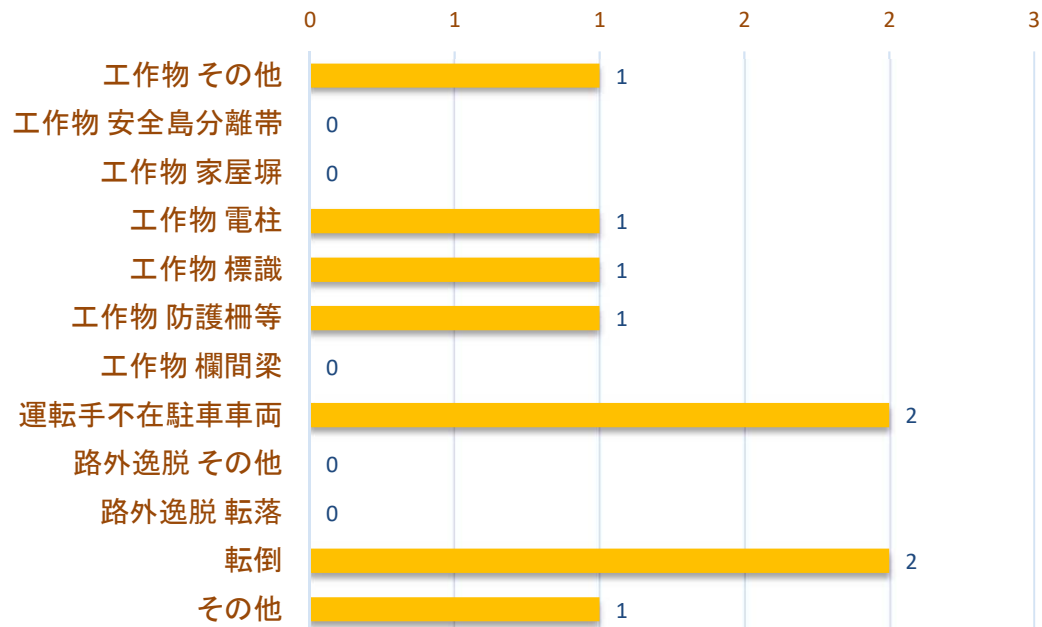
5 事故類型別発生件数



車両相互



車両単独



6 死亡事故の特徴

	特 徴	件数・人数	構成率	増減数	増減率	前年同期	構成率
事 故	飲酒絡みの事故	0件	0.0%	-1件	-100.0%	1件	33.3%
	夜間における事故	5件	55.6%	2件	66.7%	3件	100.0%
	若年者(16~24歳)による事故	1件	11.1%	0件	0.0%	1件	33.3%
死 者	高齢者(65歳以上)の死者	5人	55.6%	5人	-	0人	0.0%
	週末の死者	6人	66.7%	3人	100.0%	3人	75.0%
	二輪乗車中の死者	3人	33.3%	2人	200.0%	1人	25.0%
	歩行者の死者	3人	33.3%	2人	200.0%	1人	25.0%
	ベルト・ヘルメット非着用の死者	1人	11.1%	1人	-	0人	0.0%

市町村別人身事故発生状況（令和5年2月中）

区分 市町村別	発生件数	死者数	重傷者数	軽傷者数
那覇市	57	0	8	58
糸満市	5	0	1	5
豊見城市	2	0	1	1
南城市	5	1	0	4
浦添市	27	1	2	25
宜野湾市	15	0	0	18
沖縄市	20	1	3	21
うるま市	9	1	2	8
名護市	6	0	2	22
宮古島市	8	0	1	11
石垣市	3	0	2	1
久米島町	1	0	0	1
八重瀬町	4	0	0	6
南風原町	8	0	1	8
与那原町	3	0	0	3
西原町	4	0	1	4
北谷町	6	0	1	5
嘉手納町	2	0	0	2
金武町	2	1	0	1
本部町	2	0	1	1
竹富町	0	0	0	0
与那国町	0	0	0	0
渡嘉敷村	0	0	0	0
座間味村	0	0	0	0
粟国村	0	0	0	0
渡名喜村	0	0	0	0
南大東村	0	0	0	0
北大東村	0	0	0	0
中城村	2	0	0	2
北中城村	5	0	0	6
読谷村	1	0	0	1
恩納村	2	0	0	5
宜野座村	0	0	0	0
国頭村	0	0	0	0
大宜味村	2	0	0	6
東村	0	0	0	0
伊平屋村	0	0	0	0
伊是名村	0	0	0	0
今帰仁村	1	0	0	1
伊江村	0	0	0	0
多良間村	0	0	0	0
沖縄自動車道等	3	0	0	11
合計	205	5	26	237

市町村別人身事故発生状況（令和5年2月末現在）

区分 市町村別	発生件数	死者数	重傷者数	軽傷者数
那覇市	100	1	13	98
糸満市	12	0	1	14
豊見城市	7	1	1	5
南城市	8	1	0	7
浦添市	50	1	5	48
宜野湾市	27	0	0	32
沖繩市	26	1	4	26
うるま市	16	2	3	18
名護市	12	0	2	28
宮古島市	11	0	1	14
石垣市	3	0	2	1
久米島町	2	0	0	2
八重瀬町	10	0	0	14
南風原町	15	0	1	15
与那原町	4	0	1	3
西原町	9	0	1	11
北谷町	13	1	2	11
嘉手納町	5	0	0	5
金武町	2	1	0	1
本部町	4	0	1	4
竹富町	0	0	0	0
与那国町	0	0	0	0
渡嘉敷村	0	0	0	0
座間味村	0	0	0	0
粟国村	0	0	0	0
渡名喜村	0	0	0	0
南大東村	0	0	0	0
北大東村	0	0	0	0
中城村	5	0	0	6
北中城村	7	0	0	9
読谷村	5	0	0	9
恩納村	3	0	0	6
宜野座村	1	0	0	2
国頭村	1	0	0	1
大宜味村	2	0	0	6
東村	0	0	0	0
伊平屋村	0	0	0	0
伊是名村	0	0	0	0
今帰仁村	2	0	0	2
伊江村	0	0	0	0
多良間村	0	0	0	0
沖繩自動車道等	5	0	0	13
合計	367	9	38	411

隊・署別人身事故発生状況（令和5年2月）

2月中					
隊・署別	区分	発生件数	死者数	負傷者数	
				重傷者数	
交 機 隊		3	0	11	0
那 覇 署		49	0	57	6
豊 見 城 署		11	0	12	3
糸 満 署		9	0	12	1
与 那 原 署		16	1	16	1
浦 添 署		31	1	32	3
宜 野 湾 署		17	0	20	0
沖 縄 署		31	1	36	4
嘉 手 納 署		3	0	3	0
う る ま 署		7	0	8	2
石 川 署		6	2	8	0
名 護 署		8	0	30	2
本 部 署		3	0	3	1
宮 古 島 署		8	0	12	1
八 重 山 署		3	0	3	2
合 計		205	5	263	26

2月末					
隊・署別	区分	発生件数	死者数	負傷者数	
				重傷者数	
交 機 隊		5	0	13	0
那 覇 署		88	0	99	10
豊 見 城 署		21	2	20	4
糸 満 署		22	0	29	1
与 那 原 署		27	1	27	2
浦 添 署		59	1	65	6
宜 野 湾 署		32	0	38	0
沖 縄 署		46	2	52	6
嘉 手 納 署		10	0	14	0
う る ま 署		14	1	19	3
石 川 署		8	2	11	0
名 護 署		15	0	37	2
本 部 署		6	0	7	1
宮 古 島 署		11	0	15	1
八 重 山 署		3	0	3	2
合 計		367	9	449	38

※ 発生件数は、警察庁へ報告した件数をいう。(計上件数)