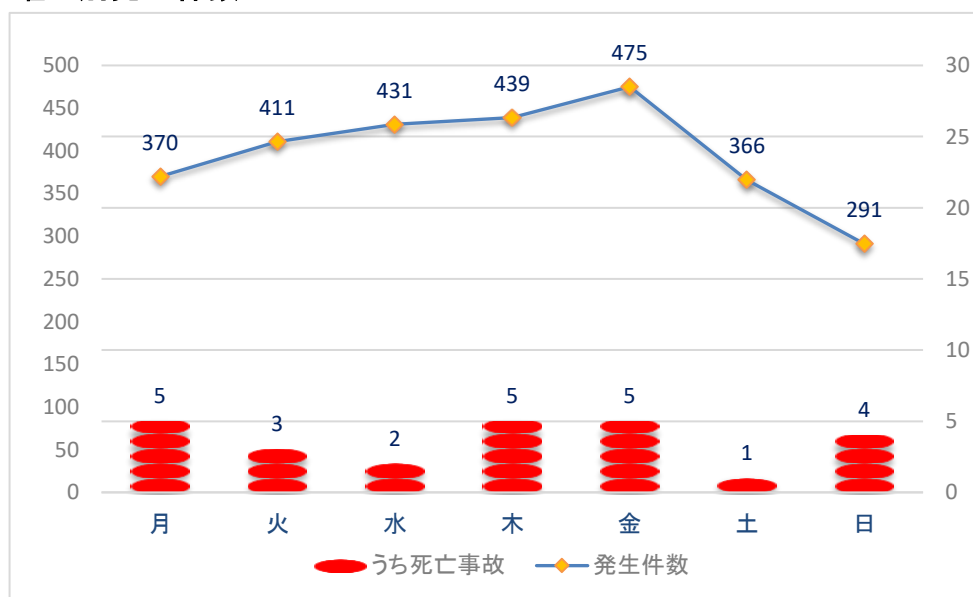


人身事故発生状況(令和3年12月末現在)

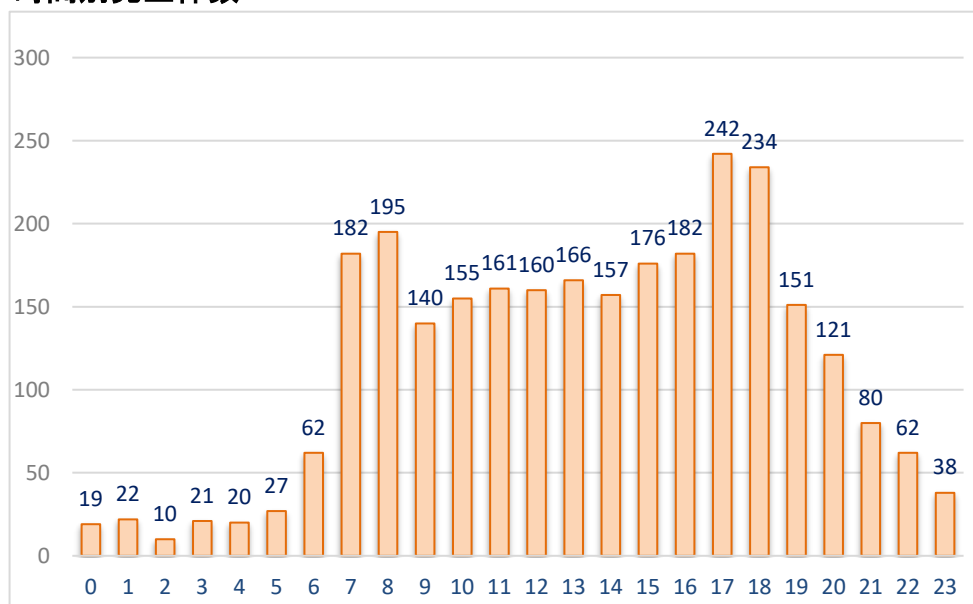
1 発生件数及び死傷者数

	発生件数		死者	負傷者	
		死亡事故			重傷者
令和3年12月末	2783	25	26	3319	434
令和2年12月末	2808	22	22	3290	379
増減数	-25	3	4	29	55
増減率	-0.9%	13.6%	18.2%	0.9%	14.5%

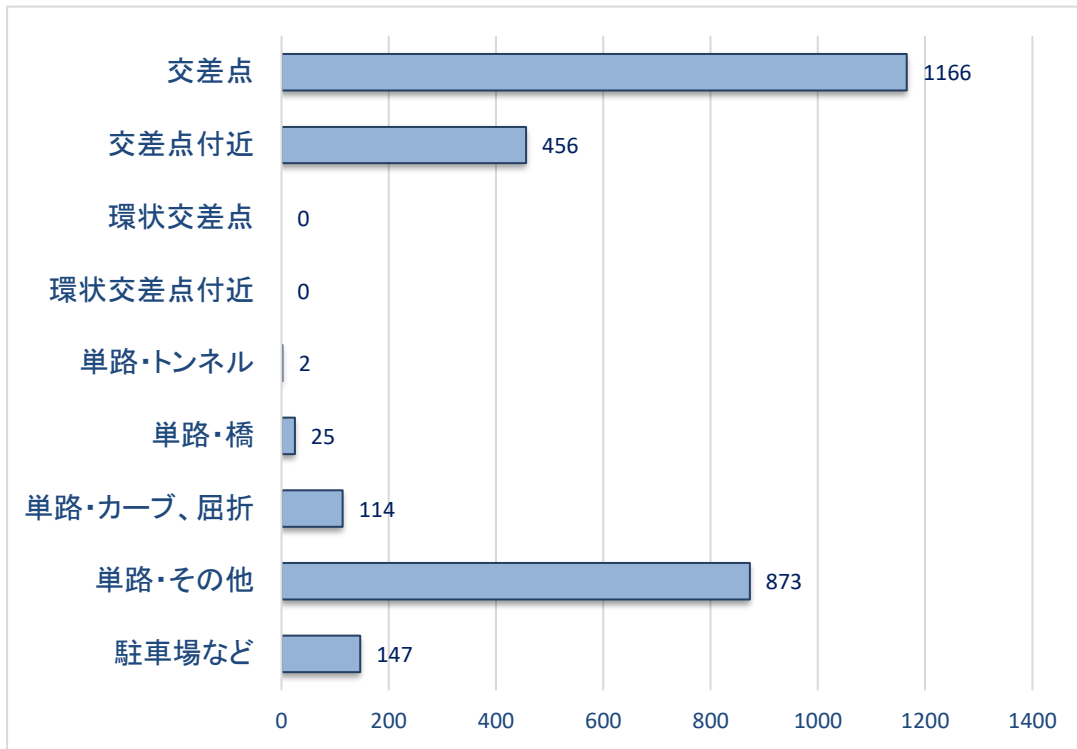
2 曜日別発生件数



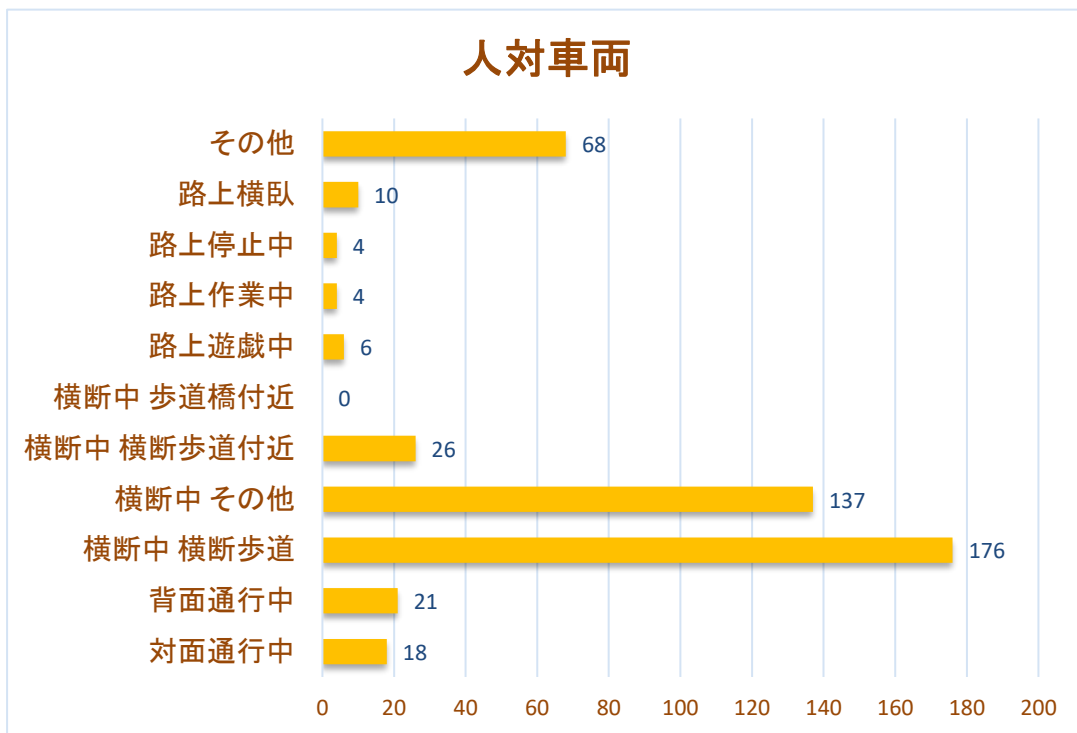
3 時間別発生件数



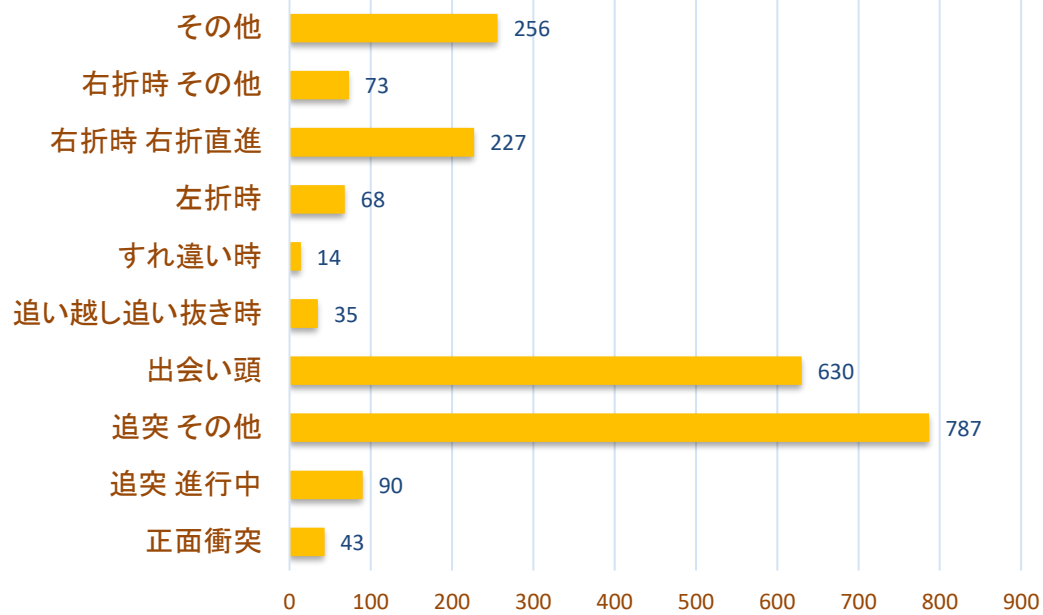
4 道路形状別発生件数



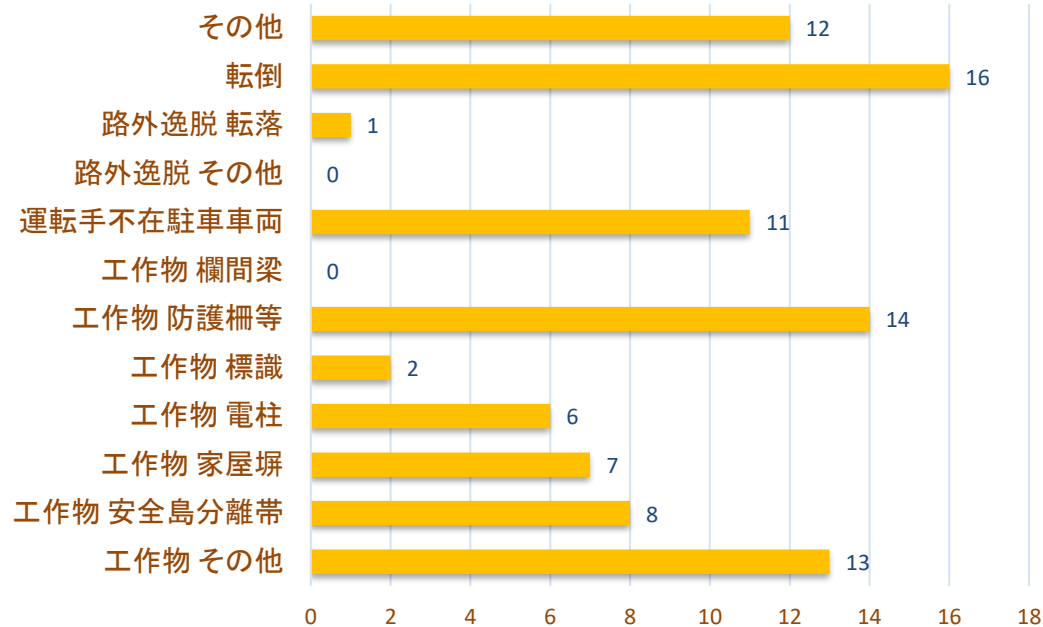
5 事故類型別発生件数



車両相互



車両単独



市町村別人身事故発生状況（令和3年12月末現在）

区分 市町村別	発生件数	死者数	負傷者数	
				重傷者数
那覇市	672	5	771	115
糸満市	73	0	83	6
豊見城市	97	1	114	19
南城市	54	1	65	19
浦添市	289	3	341	42
宜野湾市	200	1	239	36
沖縄市	348	1	417	41
うるま市	177	5	206	26
名護市	87	0	110	14
宮古島市	47	0	63	10
石垣市	44	0	54	13
久米島町	2	1	1	0
八重瀬町	43	0	51	7
南風原町	88	1	102	16
与那原町	42	0	52	6
西原町	74	1	81	9
北谷町	120	2	158	11
嘉手納町	25	0	30	2
金武町	23	0	28	5
本部町	14	1	14	1
竹富町	1	0	1	1
与那国町	2	0	2	0
渡嘉敷村	0	0	0	0
座間味村	0	0	0	0
粟国村	0	0	0	0
渡名喜村	0	0	0	0
南大東村	1	1	0	0
北大東村	0	0	0	0
中城村	27	0	32	8
北中城村	95	0	121	5
読谷村	71	0	94	6
恩納村	42	1	55	12
宜野座村	7	0	10	2
国頭村	2	1	1	1
大宜味村	3	0	7	1
東村	1	0	1	0
伊平屋村	0	0	0	0
伊是名村	1	0	1	0
今帰仁村	10	0	12	0
伊江村	1	0	2	0
多良間村	0	0	0	0
合計	2,783	26	3,319	434

隊・署別人身事故発生状況（令和3年12月）

12月中					
隊・署別	区分	発生件数	死者数	負傷者数	
				重傷者数	
交機隊		5	0	5	0
那覇署		90	1	102	17
豊見城署		23	0	30	7
糸満署		12	0	14	1
与那原署		34	0	45	10
浦添署		47	0	52	7
宜野湾署		40	0	45	6
沖縄署		70	1	84	9
嘉手納署		19	0	21	5
うるま署		15	1	14	1
石川署		23	0	31	7
名護署		9	0	12	2
本部署		2	0	3	0
宮古島署		5	0	5	0
八重山署		5	0	6	3
合計		399	3	469	75

12月末					
隊・署別	区分	発生件数	死者数	負傷者数	
				重傷者数	
交機隊		15	1	17	2
那覇署		600	7	688	93
豊見城署		170	1	196	41
糸満署		116	0	134	13
与那原署		182	1	218	41
浦添署		361	4	420	51
宜野湾署		226	1	270	44
沖縄署		559	3	690	56
嘉手納署		96	0	124	8
うるま署		134	4	158	21
石川署		112	2	137	23
名護署		92	1	118	16
本部署		26	1	29	1
宮古島署		47	0	63	10
八重山署		47	0	57	14
合計		2,783	26	3,319	434

※ 発生件数は、警察庁へ報告した件数をいう。(計上件数)