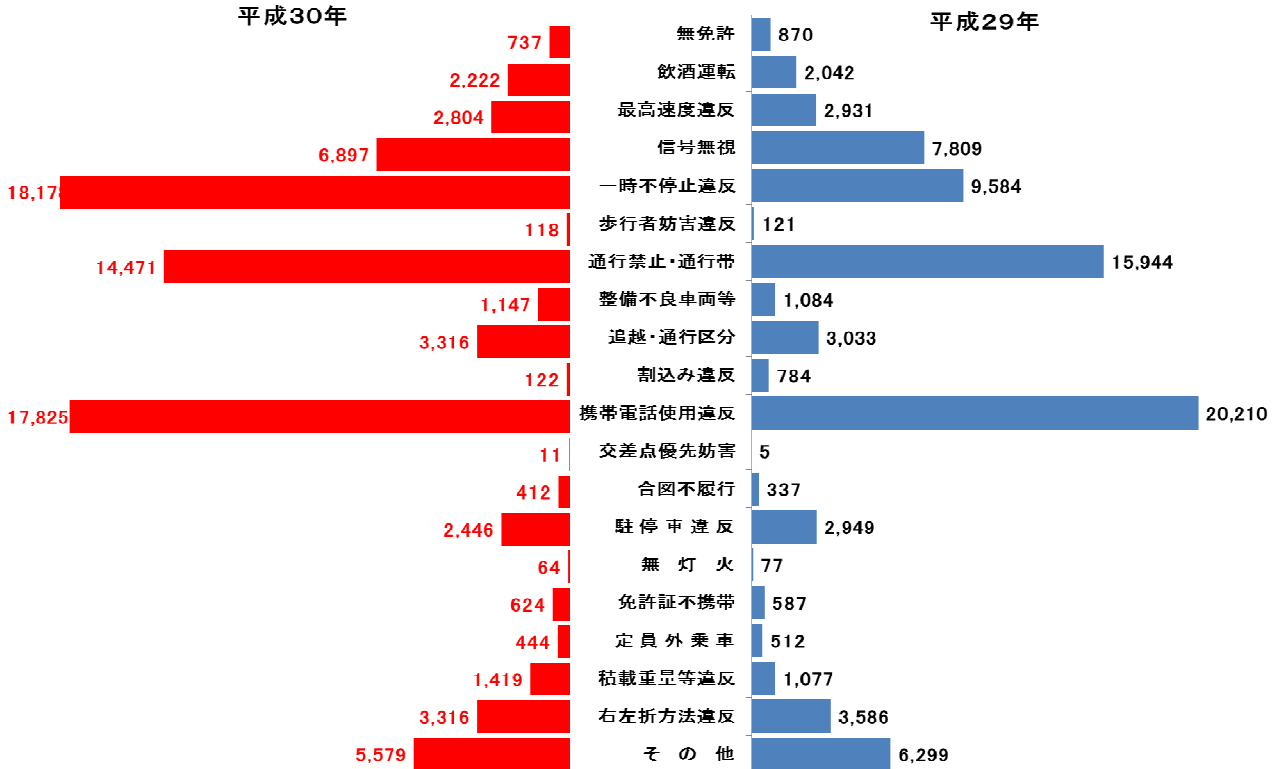


### 第3 交通指導取締状況

#### 27 交通違反検挙状況

平成30年中の道路交通法違反等の検挙件数は、82,613件で前年比2,442件(3.0%)増加しました。  
重大事故に直結する悪質・危険・迷惑性の高い飲酒運転を含む交通三悪(飲酒運転、無免許運転、最高速度違反)の検挙は5,763件で前年比80件(1.4%)減少しました。



道路交通法違反等取締り状況

違反別	区分	平成30年		平成29年		増減数	増減率	
		検挙(告知)	構成率	検挙(告知)	構成率			
		件数		件数				
道 路 交 通 法 違 反	交通三悪	無免許	737	0.9	870	1.5	-133	-15.3
		飲酒運転	2,222	2.7	2,042	2.2	180	8.8
		最高速度違反	2,804	3.4	2,931	11.6	-127	-4.3
		交通三悪計	5,763	7.0	5,843	15.4	-80	-1.4
	交 差 点 違 反	信号無視	6,897	8.3	7,809	5.8	-912	-11.7
		一時不停止違反	18,178	22.0	9,584	9.1	8,594	89.7
		歩行者妨害違反	118	0.1	121	0.1	-3	-2.5
		交差点違反計	25,193	30.5	17,514	14.9	7,679	43.8
		通行禁止・通行帯	14,471	17.5	15,944	17.4	-1,473	-9.2
		整備不良車両等	1,147	1.4	1,084	2.4	63	5.8
		追越・通行区分	3,316	4.0	3,033	2.6	283	9.3
		割込み違反	122	0.1	784	0.0	-662	-84.4
		携帯電話使用違反	17,825	21.6	20,210	31.0	-2,385	-11.8
		交差点優先妨害	11	0.0	5	0.0	6	120.0
合図不履行	412	0.5	337	0.6	75	22.3		
違 反	駐停車違反	2,446	3.0	2,949	2.9	-503	-17.1	
	無灯火	64	0.1	77	0.1	-13	-16.9	
	免許証不携帯	624	0.8	587	0.7	37	6.3	
	定員外乗車	444	0.5	512	0.9	-68	-13.3	
	積載重量等違反	1,419	1.7	1,077	0.2	342	31.8	
	右左折方法違反	3,316	4.0	3,586	3.9	-270	-7.5	
その他	5,579	6.8	6,299	6.9	-720	-11.4		
合計	82,152	99.4	79,841	99.5	2,311	2.9		
その他交通関係法令違反	461	0.6	330	0.5	131	39.7		
総合計	82,613	100.0	80,171	100.0	2,442	3.0		

放置駐車確認標章貼付	平成30年	平成29年	増減数	増減率
	11,454	10,768	686	6.4

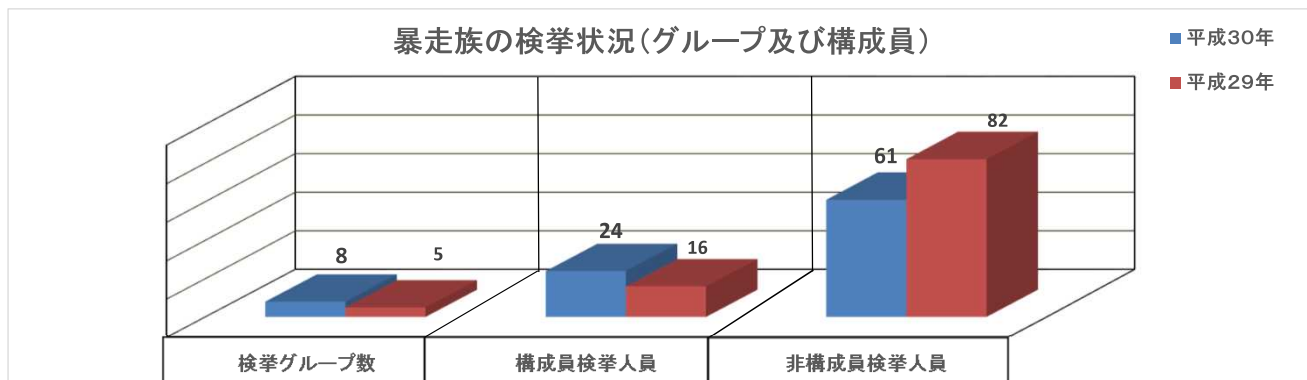
注1 その他交通関係法令違反とは、「道路運送法、道路運送車両法、保管場所法、道路法」の違反である。

注2 その他交通関係法令違反には、教唆、幫助、不申告も含む。

注3 駐停車違反に放置駐車確認標章貼付件数は含まない。

## 28 暴走族等検挙状況

平成30年中の暴走族の検挙状況は、8グループ、85人（構成員24人、非構成員61人）を検挙しています。年齢別では、17歳が30人（35.3%）と最も多くなっています。職業別では、建築関係が35人（41.2%）で最も多く、次いでその他の職業が21人（24.7%）の順となっています。



年齢別検挙状況（非構成員含む）

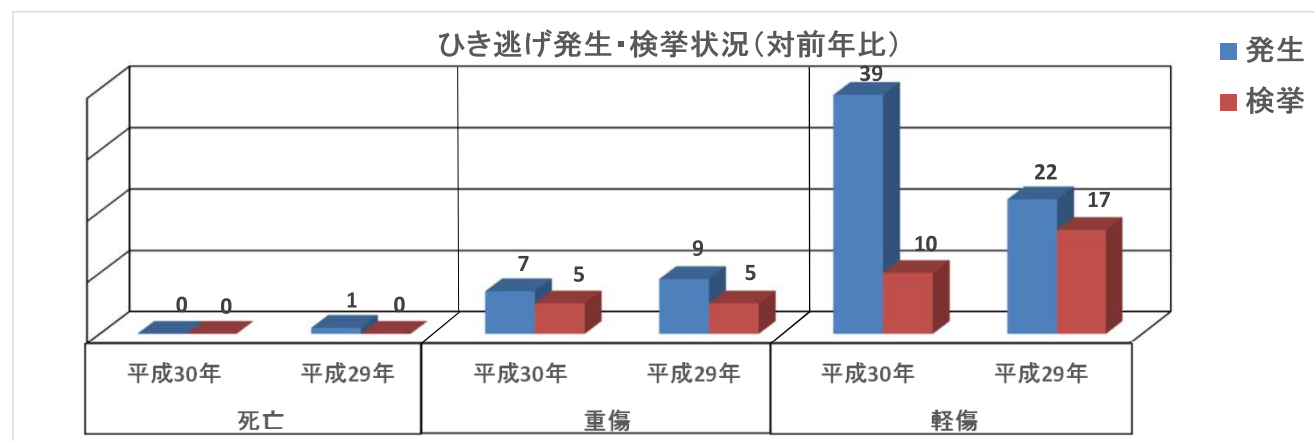
区分	15歳以下	16歳	17歳	18歳	19歳	20歳以上	合計
平成30年	10	14	30	9	4	18	85
構成比	11.8%	16.5%	35.3%	10.6%	4.7%	21.2%	100%
平成29年	13	14	28	21	8	14	98
構成比	13.3%	14.3%	28.6%	21.4%	8.2%	14.3%	100%

職業別検挙状況（非構成員含む）

区分	中学生	高校生	その他の学生	建築関係	その他の職業	無職	合計
平成30年	8	11	1	35	21	9	85
構成比	9.4%	12.9%	1.2%	41.2%	24.7%	10.6%	100%
平成29年	5	7	1	46	13	26	98
構成比	5.1%	7.1%	1.0%	46.9%	13.3%	26.5%	100%

## 29 ひき逃げ発生検挙状況

平成30年中のひき逃げ事件は、46件発生し、15件（32.6%）を検挙しました。また、ひき逃げ死亡事故はありませんでした。



	死亡			重傷			軽傷			合計		
	発生	検挙	検挙率	発生	検挙	検挙率	発生	検挙	検挙率	発生	検挙	検挙率
平成30年	0	0	-	7	5	71.4	39	10	25.6	46	15	32.6
平成29年	1	0	0.0	9	5	55.6	22	17	77.3	32	22	68.8
増減数	-1	0	-	-2	0	15.8	17	-7	-51.6	14	-7	-36.2
増減率	-100	-	-	-22.2	0.0	-	77.3	-41.2	-	44	-31.8	-