

第 5

運 轉 免 許

第5 運 転 免 許

1 運転免許の概況

(1) 運転免許保有者の状況

平成29年末現在の運転免許保有者数は938,415人で、前年と比較すると5,710人(0.61%)増加している。

全国の増加率(0.06%)、九州の増加率(-0.04%)をそれぞれ0.5及び0.6ポイント上回っている。(図1、表1参照)

(2) 年齢層別・男女別免許保有者数

年齢層別・男女別免許保有者数は、40歳～44歳が最も多く、次いで45歳～49歳、35歳～39歳の順となっている。(図2、表2参照)

男女別でみると、男性が493,259人(構成率52.6%)、女性が445,156人(構成率47.4%)で、近年女性の免許保有者数が増加傾向にある。(表1、図3参照)

2 運転免許証の交付状況

(1) 運転免許証の交付状況は、新規免許証が22,242件(対前年比177件増)、併記免許証が8,719件(対前年比483件減)、更新免許証が199,127件(対前年比1,857件減)、国外免許証が3,884件(対前年比318件増)となっている。(表3～5参照)

(2) 再交付免許証

亡失・滅失・汚損等を理由とする再交付件数は、12,245件(対前年比428件減)となっている。免許人口1万人当たりの再交付件数は、全国平均73.1件、九州平均79.6件に対し、本県は130.5件で全国平均の約1.8倍、九州平均の約1.6倍と高い数字を示している。(表6参照)

3 運転免許試験の実施状況

(1) 学科試験

学科試験の実施状況は、受験者数49,946人、合格者数34,427人、合格率68.9%となっている。(表7、図4参照)

(2) 技能試験

技能試験の実施状況は、受験者数4,523人、合格者数1,073人、合格率23.7%となっている。(表8、図5参照)

(3) 試験免除(学科・技能)による免許証交付件数

平成29年中に運転免許証の有効期間を失効したり、又は外国免許所有者で試験の一部免除の申請をしたものは次表のとおり6,757件で、前年に比べると76件(1.1%)増加している。

種 別 \ 年 次	平成29年	平成28年	増 減	増減率(%)
やむを得ず失効	611	284	327	115.1
うっかり失効	5,449	5,655	-206	-3.6
外国免許から切り替え	697	742	-45	-6.1
計	6,757	6,681	76	1.1

(4) 出張試験

平成 29 年中に実施した出張試験は、次のとおりである。

試験地	試験別 区分	学科試験		技能試験		実施回数
		受験者 (人)	合格者 (人)	受験者 (人)	合格者 (人)	
宮古島市		891	518	0	0	25回
石垣市		620	408	0	0	25回
久米島町		390	181	517	344	24回
名護市		722	439	0	0	24回
東村		0	0	93	90	4回
南大東村		0	0	0	0	0回
計		2,623	1,546	610	434	102回

4 運転適性相談状況

平成 29 年中の運転適性相談受理状況は、次のとおりである。

年次	区分	相談 (人)	適合 (人)	不適合 (人)	免許取得 (人)
		平成 29 年	身体的相談	178	175
	病気相談	1,276	1,126	150	1,126
平成 28 年	身体的相談	166	165	1	165
	病気相談	1,215	1,072	143	1,072
増減	身体的相談	12	10	2	10
	病気相談	61	54	7	54

5 行政処分状況

(1) 行政処分該当者

行政処分該当者は、取消 1,657 件、停止等（長期・中期・短期）1,800 件、合計 3,457 件で、前年に比較して 280 件（8.8%）増加した。

処分該当者（処分決定）に対する処分執行状況は次のとおりである。

区分	年別	平成 29 年			平成 28 年			増減	
		処分決定	処分執行	執行率	処分決定	処分執行	執行率	処分決定	処分執行
取消		1,657	1,630	98.3	1,463	1,423	97.2	194	207
長期		383	420	109.6	365	361	98.9	18	59
中期		298	276	92.6	281	282	100.3	17	-6
短期		1,119	1,092	97.5	1,068	1,140	106.7	51	-48
計		3,457	3,418	98.8	3,177	3,206	100.9	280	212

(2) 行政処分執行状況

ア 執行関係

行政処分執行件数は 3,418 件で、前年と比較して 212 件 (6.6%) 増加した。

原因別では、飲酒運転による事故及び違反が 1,811 件で、その他の交通事故 648 件、法令違反が 959 件で、飲酒運転によるものが処分件数全体の 53.0% を占めている。(表 9～表 11 参照)

なお、処分別件数のうちで飲酒運転による処分件数が占める割合は、次表のとおりである。

区分	平成 29 年			平成 28 年			増 減	
	件 数	飲酒運転	比 率	件 数	飲酒運転	比 率	件 数	飲酒運転
取 消	1,630	1,496	91.8	1,423	1,268	89.1	207	228
長 期	420	312	74.3	361	222	61.5	59	90
中 期	276	3	1.1	282	0	0	-6	3
短 期	1,092	0	0	1,140	0	0	-48	0
計	3,418	1,811	53.0	3,206	1,490	46.5	212	321

イ 拒否・保留関係

運転免許の拒否は 1 件、保留については 0 件となっている。

年次	区分	拒 否	保 留
平成 29 年		1	0
平成 28 年		0	5
増 減		1	-5

(3) 意見聴取

意見聴取実施回数は 115 回で前年に比較して 13 件 (10.1%) 減少した。また意見聴取通知は、2,579 件で前年に比較して 151 件 (6.2%) 増加し、出頭件数は 2,011 件で、前年に比較して 199 件 (11%) 増加している。(表 11 参照)

6 教習所関係

平成 29 年中の指定自動車教習所卒業生数は 25,233 人で、前年に比較して 169 人 (0.7%) 増加した。

卒業検定の受験者は 27,601 人で、合格者 23,712 人、合格率 85.9% となっており、前年に比較して受験者は 958 人の増加、合格者は 876 人の増加、合格率は前年と比較して 0.2% の向上であった。(表 12 参照)

年次	区分	教習所卒業生数 (人)	受験者数 (人)	合格者数 (人)	合格率 (%)
平成 29 年		25,233	27,601	23,712	85.9
平成 28 年		25,064	26,643	22,836	85.7
増 減		169	958	876	0.2
増減率 (%)		0.7	3.6	3.8	-

※ 卒業検定の受験者数は、第一種免許及び第二種免許の受験者数である。

7 運転者教育の状況

運転者に対する教育として、更新時講習・特定任意講習・停止処分者講習・違反者講習・高齢者講習・講習予備検査 (認知機能検査)・初心運転者講習・取消処分者講習・取得時講習 (応急救護処置講習)・原付講習・新規免許交付時講習等を実施している

(1) 更新時講習

ア 更新時講習（特定任意講習含む）は、安全運転学校（各分校含む）5校、離島の伊江島、伊平屋島、伊是名島、久米島、南・北大東島、与那国島、粟国島、多良間島、渡嘉敷島、渡名喜島、波照間島で実施した。

更新時講習は、受講者数が182,379人で前年に比較して571人（0.3%）減少した。

受講者の内訳は、優良運転者講習が110,824人で前年に比較して2,673人（2.4%）減少、一般運転者講習が32,483人で前年に比較して1,351人（4.3%）増加、違反運転者講習が23,058人で前年に比較して566人（2.5%）増加、初回更新者講習が15,660人で前年に比較して179人（1.2%）増加、特定任意講習は354人で、前年に比較して6人（1.7%）増加した。

年次	区分	優良運転者	一般運転者	違反運転者	初回更新者	特定任意	合計
平成29年（人）		110,824	32,483	23,058	15,660	354	182,379
平成28年（人）		113,497	31,132	22,492	15,481	348	182,950
増減（人）		-2,673	1,351	566	179	6	-571
増減率（%）		-2.4	4.3	2.5	1.2	1.7	-0.3

イ 特別学級の推進状況

65歳以上69歳以下の高齢運転者を対象とした高齢者学級を設け、講習を実施した。

高齢者学級は16人（11回）が受講し、前年に比較して11人増加した。

(2) 停止処分者講習

停止処分者講習は、安全運転学校5校で実施した。受講者は1,508人で、前年に比較して7人（0.5%）増加した。

区分	年次	平成29年	平成28年	増減	増減率（%）
短期処分		1,013	1,037	-24	-2.3
中期処分		192	207	-15	-7.2
長期処分		303	257	46	17.9
合計		1,508	1,501	7	0.5

(3) 違反者講習

軽微な違反等の累積点数が6点に達した者を対象に実施する違反者講習は、安全運転学校5校で実施した。受講者数は938人と前年に比較して40人（4.5%）増加した。

違反者講習は、受講者の希望により、社会参加活動又は実車の実技等を選択することができ、その受講状況は次表のとおりである。

年次	区分			中部分校			北部分校			宮古分校			八重山分校			累計				
	実車等	社会参加	計	実車等	社会参加	計	実車等	社会参加	計	実車等	社会参加	計	実車等	社会参加	計	実車等	%	社会参加	%	計
平成29年	103	467	570	1	291	292	7	29	36	9	7	16	12	12	24	132	14.1	806	85.9	938
平成28年	66	435	501	0	323	323	3	32	35	9	14	23	14	2	16	92	10.2	806	89.7	898

(4) 高齢者講習

70歳以上で運転免許の更新をしようとする者を対象に実施する高齢者講習は、県内21箇所の指定自動車教習所及び1箇所の届出自動車学校で実施した他、一部離島においては公安委員会が直接実施した。受講者数は22,011人で、前年に比較して353人(1.6%)減少した。

高齢者講習受講者数

区分 年次	委託先自動車教習所 (22 箇所)																				
	今 帰 仁	名 護 ナ	カ デ ナ	北 丘	安 ゲ 名	コ ザ	川 畑	宜 野	第 二 波 之 上	波 之 上	津 嘉 山	馬 天	糸 満	三 和	八 重 山	美 池	普 天	牧 港	天 久	壺 川	宮 古
平成29年(人)	上記の計			21,867																	
平成28年(人)	上記の計			22,144																	

区分 年次	直営 (公安委員会が実施)															計	合 計
	伊 江 駐 在 所	伊 平 屋 駐 在 所	伊 是 名 駐 在 所	久 米 島 駐 在 所	北 大 東 駐 在 所	南 大 東 駐 在 所	与 那 国 駐 在 所	多 良 間 駐 在 所	栗 国 駐 在 所	渡 嘉 敷 駐 在 所	渡 名 喜 駐 在 所	波 照 間 駐 在 所	座 間 味 駐 在 所	特 定 任 意 簡 易			
平成29年(人)	0	4	15	6	10	59	12	7	12	13	0	0	6	0	144	22,011	
平成28年(人)	59	13	48	0	11	33	0	22	19	8	1	0	6	0	220	22,364	

注 特定任意高齢者講習(簡易)は、チャレンジ講習合格者が対象。

(5) 講習予備検査(認知機能検査)

平成29年3月12日施行の道路交通法に基づき75歳以上の高齢者講習受講者に対する講習予備検査の名称を認知機能検査に改めた。

○実施状況(平成29年)

区 分	受検者数	第一分類	第二分類	第三分類
		(記憶力・判断力が低くなっている)	(記憶力・判断力が低くなっている)	(記憶力・判断力が低くなっている)
合 計 (人)	16,351	383	4,141	11,827
構成率 (%)	100	2.4	25.3	72.3

(6) 初心運転者講習

運転免許(普通・普自二・大自二・原付)を取得して1年以内の者で、累積点数が3点以上に達した者を対象に実施する初心運転者講習は、県内21箇所の指定自動車学校で実施した。受講者数は635人で、前年に比較して56人(8.1%)減少した。

○初心運転者講習基準該当者・講習通知数・受講者数推移状況

区分	年次	平成29年	平成28年	増 減	増減率 (%)
初心運転基準該当者(人)		601	706	-105	-14.9
講習通知数(件)		630	730	-100	-13.7
受講者数(人)		635	691	-56	-8.1

(7) 取消処分者講習

運転免許の拒否、取消し又は6月を越える期間の自動車等の運転の禁止の処分等を受けた者が再び運転免許を取得しようとする際に受講する取消処分者講習は、受講者数936人で、前年と比較して49人(5.5%)増加した。

区分	年次	平成29年	平成28年	増減	増減率(%)
	受講者数(人)	936	887	49	5.5

(8) 取得時講習

大型、中型、準中型、普通、大型自動二輪、普通自動二輪、大型旅客、中型旅客、普通旅客の免許を受けようとする者を対象に実施する取得時講習は、受講者数648人で前年に比較して24人(3.8%)増加した。

※準中型免許は、平成29年3月12日に新設

取得時講習受講者数

種別	年次	平成29年	平成28年	増減	増減率(%)
大型(人)		4	5	-1	-20.0
中型(人)		12	10	2	20.0
準中型(人)		2	-	-	-
普通(人)		291	273	18	6.6
大型自動二(人)		2	5	-3	-60.0
普通自動二(人)		8	8	0	0
大型旅客(人)		13	10	3	30.0
普通旅客(人)		11	16	-5	-31.3
応急救護処(人)		305	297	8	2.7
計(人)		648	624	24	3.8

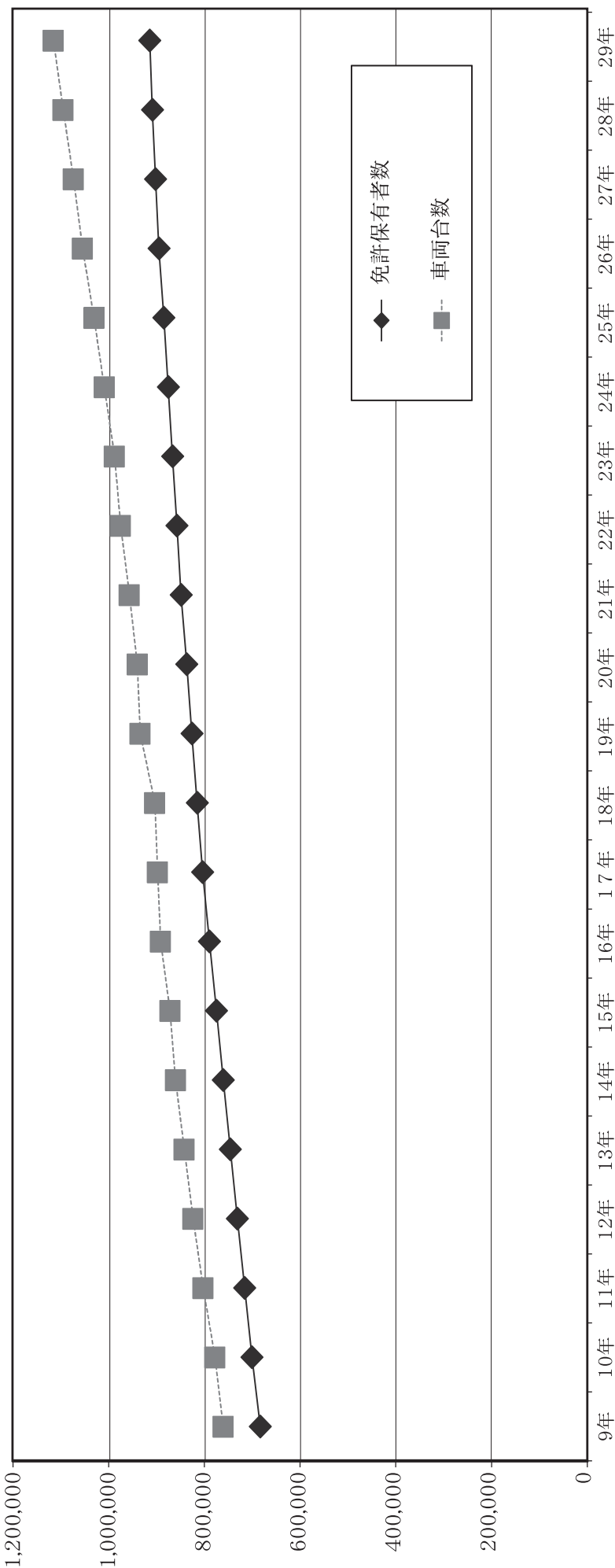
(9) 原付講習

原付免許を受けようとする者を対象に実施する原付講習は、受講者数1,321人で、前年に比較して75人(5.4%)減少した。

原付講習受講者数

区分	年次	平成29年	平成28年	増減	増減率(%)
	受講者数(人)	1,321	1,396	-75	-5.4

図1 運転免許保有者数（免許人口）の推移



	9年	10年	11年	12年	13年	14年	15年	16年	17年	18年	19年	20年	21年	22年	23年	24年	25年	26年	27年	28年	29年
免許保有者数	706,120	723,567	738,835	754,097	768,886	783,622	798,107	812,868	827,117	838,512	849,666	860,367	872,360	881,007	890,345	899,432	908,737	918,948	926,246	932,705	938,415
車両台数	784,077	801,418	826,127	847,260	865,748	884,134	895,787	915,406	921,733	927,776	958,492	964,557	981,133	999,558	1,012,377	1,033,795	1,055,604	1,079,579	1,098,704	1,120,414	1,140,887
車両1台当たり 免許人口	0.90	0.90	0.89	0.89	0.89	0.89	0.89	0.89	0.89	0.90	0.89	0.89	0.89	0.89	0.88	0.87	0.86	0.85	0.84	0.83	0.82
県人口に対する 免許保有者割合	1.8	1.8	1.8	1.8	1.7	1.7	1.7	1.7	1.6	1.6	1.6	1.6	1.6	1.6	1.6	1.6	1.6	1.6	1.5	1.5	1.5

注：車両台数は、125cc以下の二輪車は含まない。

表 1 運転免許保有者数（沖縄・九州・全国との比較）

沖縄

区分		男女別		
		合計	男	女
免許人口	29年	938,415	493,259	445,156
	28年	932,705	491,973	440,732
増加数		5,710	1,286	4,424
増加率		0.61%	0.26%	1.00%
構成比		100.0%	52.6%	47.4%

九州

区分		男女別		
		合計	男	女
免許人口	29年	9,488,454	4,991,379	4,497,075
	28年	9,492,172	5,009,697	4,482,475
増加数		-3,718	-18,318	14,600
増加率		-0.04%	-0.37%	0.33%
構成比		100.0%	52.6%	47.4%

全国

区分		男女別		
		合計	男	女
免許人口	29年	82,255,195	45,133,771	37,121,424
	28年	82,205,911	45,255,994	36,949,917
増加数		49,284	-122,223	171,507
増加率		0.06%	-0.27%	0.46%
構成比		100.0%	54.9%	45.1%

注 構成比は平成28年を対象

図2 年齢層別・男女別運転転免許保有者数

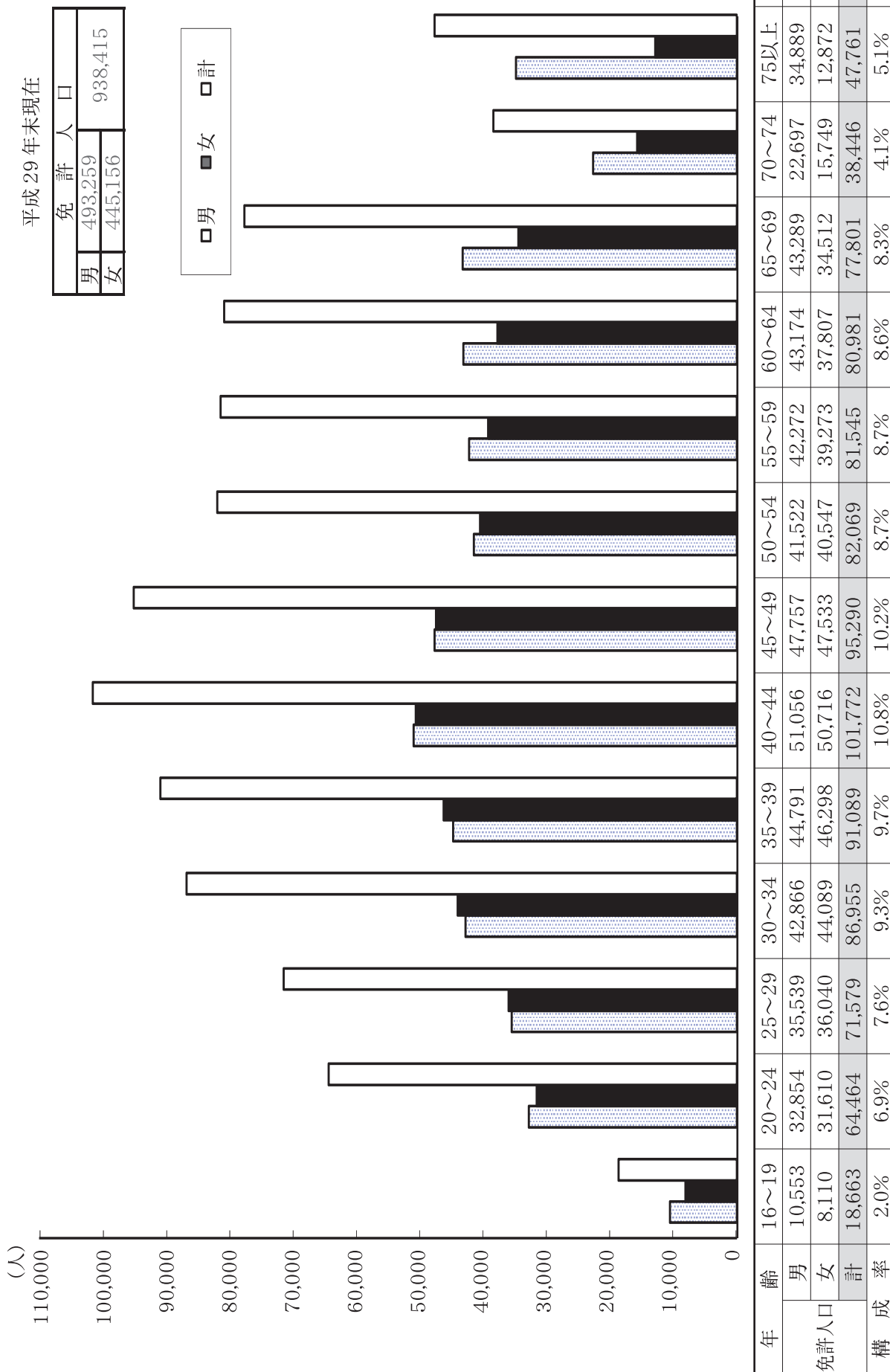


图 3 年次別運転免許保有者数の推移

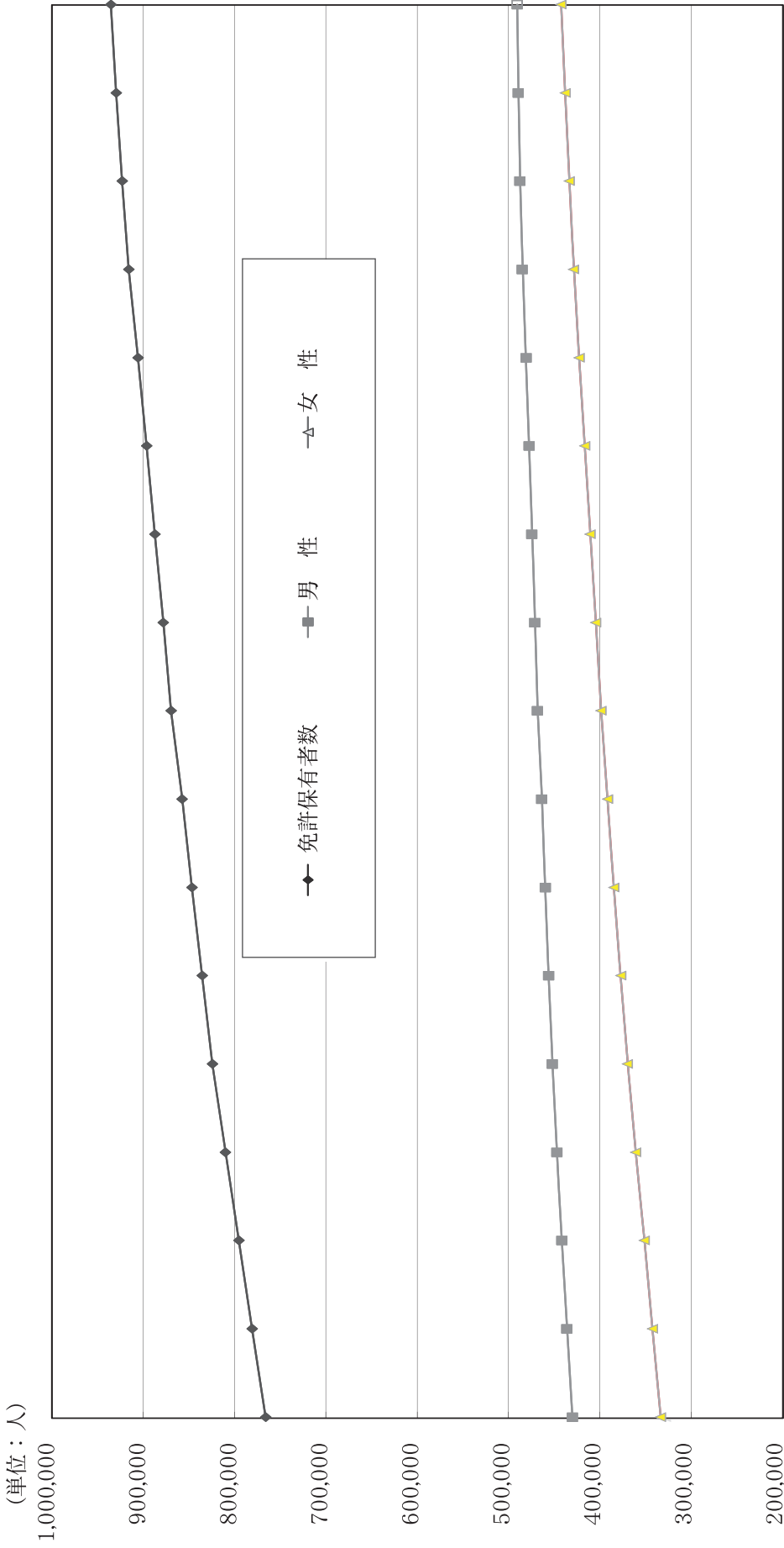


表 2

運転免許現在数の免許種別・男女別前年比較

年別・男女別 免許種別		平成 2 9 年			平成 2 8 年			増 減 数		
		男	女	計	男	女	計	男	女	計
第 一 種 免 許	大 型	72,803	2,285	75,088	74,419	2,299	76,718	-1,616	-14	-1,630
	中 型	391,017	356,310	747,327	396,200	359,269	755,469	-5,183	-2,959	-8,142
	準 中 型	80,528	78,215	158,743			0	80,528	78,215	158,743
	普 通	7,194	6,508	13,702	79,947	77,090	157,037	-72,753	-70,582	-143,335
	大 特	37,011	1,345	38,356	37,204	1,336	38,540	-193	9	-184
	けん引	17,153	308	17,461	16,927	290	17,217	226	18	244
	大自二	82,083	3,892	85,975	84,238	4,035	88,273	-2,155	-143	-2,298
	普自二	134,397	21,160	155,557	132,376	20,620	152,996	2,021	540	2,561
	小 特	228	53	281	234	60	294	-6	-7	-13
	原 付	87,495	47,310	134,805	87,268	47,402	134,670	227	-92	135
	計	909,909	517,386	1,427,295	908,813	512,401	1,421,214	1,096	4,985	6,081
第 二 種 免 許	大 型	21,377	420	21,797	21,595	411	22,006	-218	9	-209
	中 型	30,302	1,576	31,878	28,546	1,223	29,769	1,756	353	2,109
	普 通	226	44	270	3,519	398	3,917	-3,293	-354	-3,647
	大 特	266	3	269	292	4	296	-26	-1	-27
	けん引	284	3	287	311	4	315	-27	-1	-28
		計	52,455	2,046	54,501	54,263	2,040	56,303	-1,808	6
合 計		962,364	519,432	1,481,796	963,076	514,441	1,477,517	-712	4,991	4,279

表 3

運転免許証交付状況

区分	新規		併記		更新		国外免許		計							
	29年	28年	29年	28年	29年	28年	29年	28年	29年	28年						
年別	22,242	22,065	177	8,719	9,202	483	199,127	200,984	-1,857	3,884	3,566	318	233,972	235,817	増減	-1,845
件数	(5)	(106)	(105)	(106)	(105)	(105)	(106)	(105)	(105)	(106)	(105)	(105)	(106)	(105)	(105)	(106)

表 4

新規免許男女別交付状況

29年	28年	男		女		計	
		増減	29年	28年	増減	29年	28年
11,966	11,918	48	10,276	10,147	129	22,242	177
(2,388)	(2,418)	(-30)	(1,816)	(1,878)	(-62)	(4,204)	(-92)

注 () は、失効新規免許で内数である。

表 5

新規免許男女別・種類別交付状況

29年	28年	大型		中型		準中型		普通		大型特殊																									
		男	女	男	女	男	女	男	女	男	女																								
101	100	5	5	1261	1315	1215	1293	2476	2608	-132	794	0	451	0	1,205	0	1,205	0	1,205	0	6,962	7,594	8,104	14,906	15,698	-792	13	7	1	1	14	8	6		
(101)	(100)	(5)	(5)	(1,260)	(1,315)	(1,215)	(1,293)	(2,475)	(2,608)	(-133)	(648)	(0)	(436)	(0)	(1,084)	(0)	(1,084)	(0)	(1,084)	(0)	(1,084)	(157)	(789)	(118)	(540)	(275)	(1,329)	(-1,054)	(2)	(0)	(1)	(1)	(3)	(1)	(2)

29年	28年	大型二種		普通自動車		普通自動車二輪		原付		小型特殊		第一種免許の計																						
		男	女	男	女	男	女	男	女	男	女	男	女																					
4	6	0	1	1,372	1,401	330	330	1,702	1,731	-29	1,424	1,418	329	404	1,753	1,822	-69	0	0	1	1	1	1	1	1	1	0	11,891	11,841	10,276	10,139	22,167	21,980	187
(0)	(2)	(0)	(0)	(54)	(39)	(9)	(5)	(63)	(44)	(19)	(91)	(96)	(32)	(26)	(123)	(122)	(1)	(0)	(0)	(0)	(0)	(0)	(0)	(0)	(0)	(0)	(0)	(2,313)	(2,341)	(1,816)	(1,870)	(4,129)	(4,211)	(-82)

29年	28年	大型二種		普通二種		大特二種		けん引二種																										
		男	女	男	女	男	女	男	女																									
19	24	0	2	19	26	-7	1	7	0	4	1	11	-10	0	0	0	0	0	0	0	0	0	0	0	0	0	0	0	0	0	0	0	0	0
(19)	(24)	(0)	(2)	(19)	(26)	(-7)	(1)	(7)	(0)	(4)	(1)	(11)	(-10)	(0)	(0)	(0)	(0)	(0)	(0)	(0)	(0)	(0)	(0)	(0)	(0)	(0)	(0)	(0)	(0)	(0)	(0)	(0)	(0)	

29年	28年	中型二種		第二種免許の計									
		男	女	男	女								
55	46	0	2	55	48	7	75	77	0	8	75	85	-10
(55)	(46)	(0)	(2)	(55)	(48)	(7)	(75)	(77)	(0)	(8)	(75)	(85)	(-10)

29年	28年	第二種免許の計	
		男	女
29	28	29	28
22,242	22,065	11,918	10,276
(2,388)	(2,418)	(-30)	(-62)

29年	28年	新規免許合計	
		男	女
29	28	29	28
22,242	22,065	11,918	10,147
(2,388)	(2,418)	(-62)	(-92)

注 () は、失効新規免許で内数である。

表 6

亡失・減失等を理由とする再交付状況

区 分 県 名	免 許 人 口	再 交 付 件 数	再 交 付 件 数 (免許人口1万人当たり)
沖 縄	938,415	12,245	130.5
福 岡	3,290,956	27,427	83.3
佐 賀	564,297	3,948	70.0
長 崎	857,529	5,582	65.1
熊 本	1,191,469	8,311	69.8
大 分	774,994	4,920	63.5
宮 崎	758,369	5,392	71.1
鹿 児 島	1,112,425	7,723	69.4
九 州	9,488,454	75,548	79.6
全 国	82,255,195	601,341	73.1

注 本県の免許人口1万人当たりの再交付件数は、全国平均の約1.8倍、九州平均の約1.6倍である。

表 7 運転免許学科試験実施状況

区分 免許種別	平成 29 年			平成 28 年		
	受験者	合格者	合格率	受験者	合格者	合格率
第二種免許	944 (101)	607 (62)	64.3 (61.4)	843 (72)	568 (50)	67.4 (69.4)
第一種免許	27,797 (11,864)	18,728 (8,416)	67.4 (70.9)	25,997 (11,387)	18,569 (8,356)	71.4 (73.4)
仮免許	21,175 (10,539)	15,083 (7,725)	71.2 (73.3)	21,202 (10,718)	15,430 (7,961)	72.8 (74.3)
再試験	30 (7)	9 (4)	30.0 (57.1)	6 (1)	2 (1)	33.3 (100.0)
合計	49,946 (22,511)	34,427 (16,207)	68.9 (72.0)	48,048 (22,178)	34,569 (16,368)	71.9 (73.8)

注 () は、内数で女性である。

図4 年次別学科試験の推移（仮免許を除く）

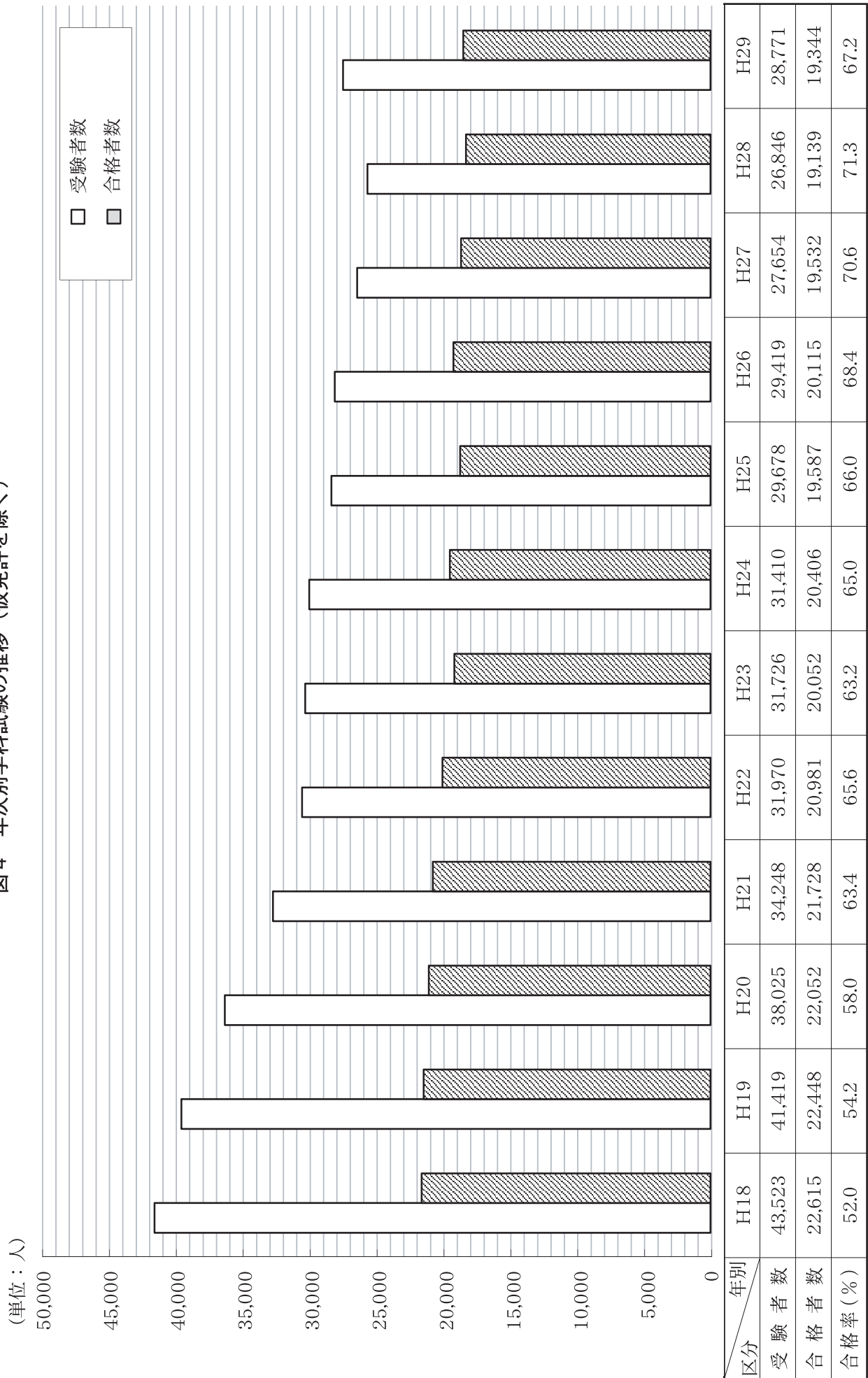



表 8 運転免許技能試験実施状況

区分 免許種別	平成 29 年			平成 28 年		
	受験者	合格者	合格率	受験者	合格者	合格率
第二種免許	218 (14)	28 (1)	12.8 (7.1)	241 (9)	30 (0)	12.4 (0.0)
第一種免許	2,377 (477)	647 (153)	27.2 (32.1)	2,132 (390)	674 (144)	31.6 (36.9)
仮免許	1,826 (290)	384 (87)	21.0 (30.0)	1,776 (303)	421 (103)	23.7 (34.0)
再試験	6 (2)	2 (1)	33.3 (50.0)	3 (1)	1 (1)	33.3 (100.0)
審査限定解除	96 (3)	12 (2)	12.5 (66.7)	142 (9)	38 (5)	26.8 (55.6)
合計	4,523 (786)	1,073 (244)	23.7 (31.0)	4,294 (712)	1,164 (253)	27.1 (35.5)

注 () は、内数で女性である。

図5 年次別技能試験の推移（仮免許を除く）



行政処分（執行）状況

表 9

原因別	処分別	合計						取 消						停 止					
		小計 (%)		3年以上		1年		小計 (%)		180日		150日		90日		小計 (%)		中・短期	
		1,423 (44.4%)	115	1,250	58	361 (11.3%)	2	345	1,422 (44.4%)	14	3	1,422 (44.4%)	282	1,140	1,422 (44.4%)	282	1,140		
平成28年	死亡	3,206	1,423 (44.4%)	115	1,250	58	361 (11.3%)	2	345	1,422 (44.4%)	282	1,140	1,422 (44.4%)	282	1,140				
平成29年	重傷	3,418	1,630 (47.7%)	140	1,409	81	420 (12.3%)	6	396	1,368 (40.0%)	276	1,092	1,368 (40.0%)	276	1,092				
対前年比	軽傷	212	207 (14.5%)	25	159	23	59 (16.3%)	4	51	-54 (-3.8%)	-6	-48	-54 (-3.8%)	-6	-48				
平成28年	物損	60	60 (100.0%)	2	51	7													
平成29年	飲酒	59	59 (100.0%)	4	48	7													
死亡	重傷	1	1 (100.0%)	1															
重傷	軽傷	4	4 (100.0%)	4															
軽傷	物損	53	53 (100.0%)	3	43	7													
物損	平成28年	1	1 (100.0%)	1															
平成28年	その他	595	26 (4.4%)	1	19	6	28 (4.7%)		7	541 (90.9%)	144	397	541 (90.9%)	144	397				
平成29年	死亡	648	24 (3.7%)	1	23	18	19 (2.9%)	4	11	605 (93.4%)	135	470	605 (93.4%)	135	470				
死亡	重傷	21	18 (85.7%)				3 (14.3%)	3											
重傷	軽傷	286	3 (1.0%)				8 (2.8%)	1		275 (96.2%)	66	209	275 (96.2%)	66	209				
軽傷	物損	326	2 (0.6%)				7 (2.1%)		2	317 (97.2%)	66	251	317 (97.2%)	66	251				
物損	平成28年	15	1 (6.7%)		1		1 (6.7%)			13 (86.7%)	3	10	13 (86.7%)	3	10				
平成28年	飲酒	1,388	1,166 (84.0%)	33	1,104	29	222 (16.0%)	1	221										
平成29年	無免許	1,700	1,385 (81.5%)	60	1,286	39	312 (18.4%)	1	311	3 (0.2%)	3		3 (0.2%)	3					
無免許	酒酔い	3	3 (100.0%)		3														
酒酔い	酒気帯び	7	7 (100.0%)	1	6														
酒気帯び	酒・その他	1,662	1,351 (81.3%)	59	1,256	36	308 (18.5%)	1	307	3 (0.2%)	3		3 (0.2%)	3					
酒・その他	平成28年	28	24 (85.7%)		21		4 (14.3%)		4										
平成28年	平成29年	1,101	109 (9.9%)	18	75	16	111 (10.1%)	1	103	881 (80.0%)	138	743	881 (80.0%)	138	743				
平成29年	速度	941	92 (9.8%)	10	70	12	89 (9.5%)	1	74	760 (80.8%)	138	622	760 (80.8%)	138	622				
速度	通行区分	340	4 (1.2%)		1	3	30 (8.8%)		1	306 (90.0%)	14	292	306 (90.0%)	14	292				
通行区分	無免許	25	50 (98.0%)	7	43		4 (16.0%)		4	21 (84.0%)	6	15	21 (84.0%)	6	15				
無免許	安全運転	51					1 (2.0%)	1											
安全運転	追い越し	3																	
追い越し	信号	80	3 (3.8%)		1	2	5 (6.3%)			3 (100.0%)		3	3 (100.0%)		3				
信号	共同危険行為	6	6 (100.0%)		6				2	72 (%)	17	55	72 (%)	17	55				
共同危険行為	その他	436	29 (6.7%)	3	19	7	49 (11.2%)	1	10	358 (82.1%)	101	257	358 (82.1%)	101	257				
その他	平成28年	62	62 (42) (100.0%)	61	1														
平成28年	平成29年	70	70 (100.0%)	66	4														
平成29年	酒酔い	52	52 (100.0%)	50	2														
酒酔い	ひき逃げ	11	11 (100.0%)	11															
ひき逃げ	その他	7	7 (100.0%)	5	2														
その他																			

表 10 行政処分執行状況（年別推移）

処分別 年 分	取 消	停 止			小 計	拒 否	事後取消	保 留	事後停止	仮停止	仮免許取消	合 計
		長 期	中 期	短 期								
15年	1,326	4,580	580	4,351	10,837	20	24	29	5	10	1	10,926
16年	1,507	5,102	730	4,895	12,234	4	27	22	15	29	3	12,334
17年	1,405	4,871	924	4,502	11,702	4	15	24	2	8	3	11,758
18年	1,543	5,177	961	4,945	12,626	20	24	11	4	16	1	12,702
19年	994	3,250	628	3,321	8,193	12	8	23	0	4	8	8,248
20年	559	1,620	441	2,433	5,053	2	5	11	0	16	12	5,099
21年	800	951	371	2,065	4,187	1	4	9	1	8	6	4,216
22年	1,520	523	321	1,562	3,926	0	12	1	1	2	4	3,946
23年	1,416	485	267	1,546	3,714	0	15	7	2	5	18	3,761
24年	1,246	356	307	1,477	3,386	1	9	2	1	15	13	3,427
25年	1,160	383	337	1,484	3,364	0	14	1	2	8	7	3,396
26年	1,015	318	299	1,374	3,006	0	5	2	0	4	4	3,021
27年	1,295	404	234	1,297	3,230	0	10	0	3	11	1	3,255
28年	1,423	361	282	1,140	3,206	0	8	5	2	4	4	3,229
29年	1,630	420	276	1,092	3,418	1	13	0	0	10	6	3,448

表 11 意見聴取実施状況

区域別	合計				那覇方面				北部方面				先島			
	回数	通件数	出件数	出頭率%	回数	通件数	出件数	出頭率%	回数	通件数	出件数	出頭率%	回数	通件数	出件数	出頭率%
平成29年	115	2,579	2,011	77.9	53	2,112	1,646	77.9	24	252	184	73.0	38	215	181	84.1
平成28年	128	2,428	1,812	74.6	67	2,007	1,488	74.1	21	229	169	73.7	40	192	155	80.7
増減	-13	151	199	3.3	-14	105	158	3.8	3	23	15	-0.7	-2	23	26	3.4
平成29年	72	2,019	1,598	79.1	36	1,666	1,313	78.8	12	195	151	77.4	24	158	134	84.8
平成28年	78	1,954	1,448	74.1	42	1,608	1,184	73.6	12	190	137	72.1	24	156	127	81.4
増減	-6	65	150	5.0	-6	58	129	5.2	0	5	14.0	5.3	0	2	7	3.4
平成29年	43	560	413	73.8	17	446	333	74.7	12	57	33	57.9	14	57	47	82.5
平成28年	50	474	364	76.8	25	399	304	76.2	9	39	32	82.1	16	36	28	77.8
増減	-7	86	49	-3.0	-8	47	29	-1.5	3	18	1	-24.2	-2	21	19	4.7
意見聴取 別の	合計				意見聴取 (公安委員会)				意見聴取 (本部長)							

表 12

指定自動車教習所検定実施状況

卒業業		卒業業検定実施状況(一種)																														
		大型		中型		準中型		普通車(MT)		普通車(AT)		大特		牽引		大自二		普自二		普自二(小型)		小計										
受験	合格	率(%)	受験	合格	率(%)	受験	合格	率(%)	受験	合格	率(%)	受験	合格	率(%)	受験	合格	率(%)	受験	合格	率(%)	受験	合格	率(%)									
667	597	89.5	603	566	93.9	102	98	96.1	6,637	5,875	88.5	12,607	10,723	85.1	409	408	99.8	383	346	90.3	1,067	920	86.2	3,233	2,573	79.6	1,189	1,009	84.9	26,897	23,115	85.9

卒業業		卒業業検定実施状況(二種)															
		大型		中型		普通車(MT)		普通車(AT)		小計		合計					
受験	合格	率(%)	受験	合格	率(%)	受験	合格	率(%)	受験	合格	率(%)	受験	合格	率(%)	受験	合格	率(%)
344	283	82.3	3	3	100	216	192	88.9	141	119	84.4	704	597	84.8	27,601	23,712	85.9

卒業業		卒業業検定実施状況															
		大型		中型		準中型		普通車(MT)		普通車(AT)		合計					
受験	合格	率(%)	受験	合格	率(%)	受験	合格	率(%)	受験	合格	率(%)	受験	合格	率(%)	受験	合格	率(%)
906	815	90.0	658	588	89.4	134	123	91.8	7,257	5,847	80.6	13,422	10,897	81.2	22,377	18,270	81.6

