

第3 交通指導取締り状況

28 交通違反検挙状況

平成27年中の道路交通法違反の検挙件数は、68,353件で前年比9,784件(16.7%)増加しました。
 重大事故に直結する悪質・危険・迷惑性の高い飲酒運転を含む交通三悪(飲酒運転、無免許運転、最高速度違反)の検挙は7,842件で前年比261件(3.2%)減少しました。

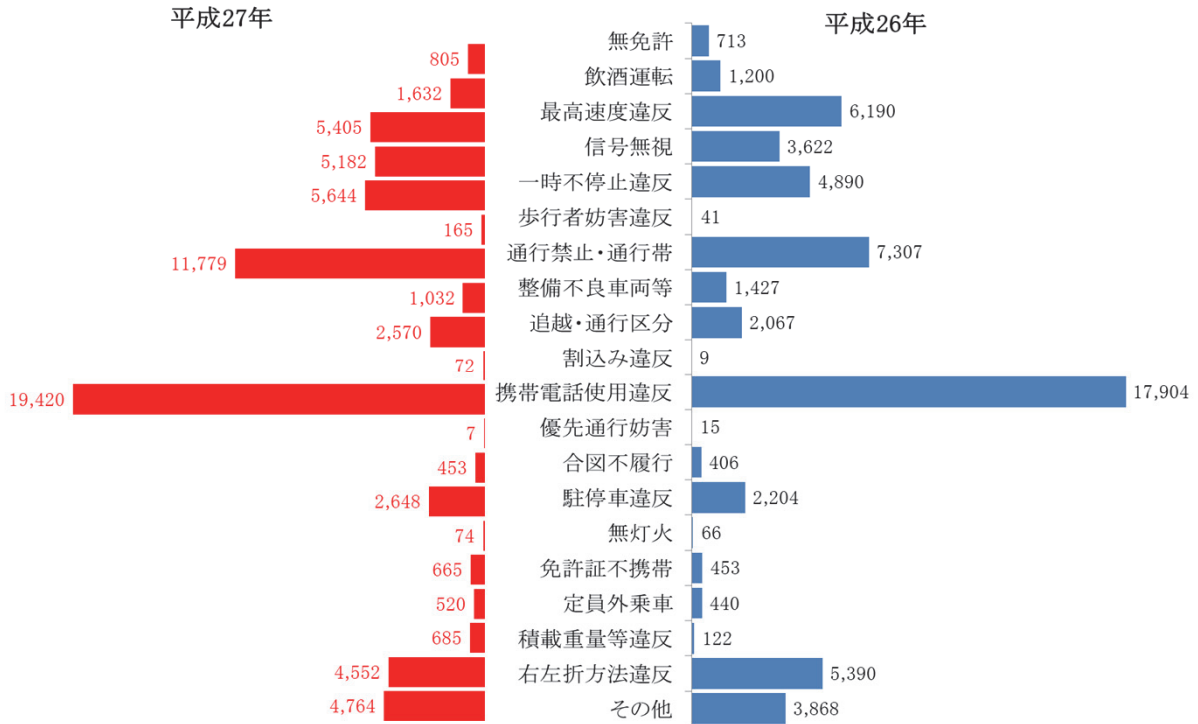


表1 道路交通法違反等取締り状況

区分		平成27年		平成26年		増減数	増減率	
		検挙(告知)件数	構成率	検挙(告知)件数	構成率			
道路 交通 法 違 反	交通三悪	無免許	805	1.2	713	1.5	92	12.9
		飲酒運転	1,632	2.4	1,200	2.2	432	36.0
		最高速度違反	5,405	7.9	6,190	11.6	-785	-12.7
	交通三悪計		7,842	11.5	8,103	15.4	-261	-3.2
	交差点違反	信号無視	5,182	7.6	3,622	5.8	1,560	43.1
		一時不停止違反	5,644	8.3	4,890	9.1	754	15.4
		歩行者妨害違反	165	0.2	41	0.1	124	302.4
		交差点違反計	10,991	16.1	8,553	14.9	2,438	28.5
		通行禁止・通行帯	11,779	17.2	7,307	17.4	4,472	61.2
		整備不良車両等	1,032	1.5	1,427	2.4	-395	-27.7
	交通法違反	追越・通行区分	2,570	3.8	2,067	2.6	503	24.3
		割込み違反	72	0.1	9	0.0	63	700.0
		携帯電話使用違反	19,420	28.4	17,904	31.0	1,516	8.5
		優先通行妨害	7	0.0	15	0.0	-8	-53.3
		合図不履行	453	0.7	406	0.6	47	11.6
		駐停車違反	2,648	3.9	2,204	2.9	444	20.1
		無灯火	74	0.1	66	0.1	8	12.1
		免許証不携帯	665	1.0	453	0.7	212	46.8
		定員外乗車	520	0.8	440	0.9	80	18.2
		積載重量等違反	685	1.0	122	0.2	563	461.5
右左折方法違反		4,552	6.7	5,390	3.9	-838	-15.5	
その他	4,764	7.0	3,868	6.9	896	23.2		
合計		68,074	99.6	58,334	99.5	9,740	16.7	
その他交通関係法令違反		279	0.4	235	0.5	44	18.7	
総合計		68,353	100.0	58,569	100.0	9,784	16.7	

	平成27年	平成26年	増減数	増減率
放置駐車確認標章貼付	10,768	8,611	2,157	25.0

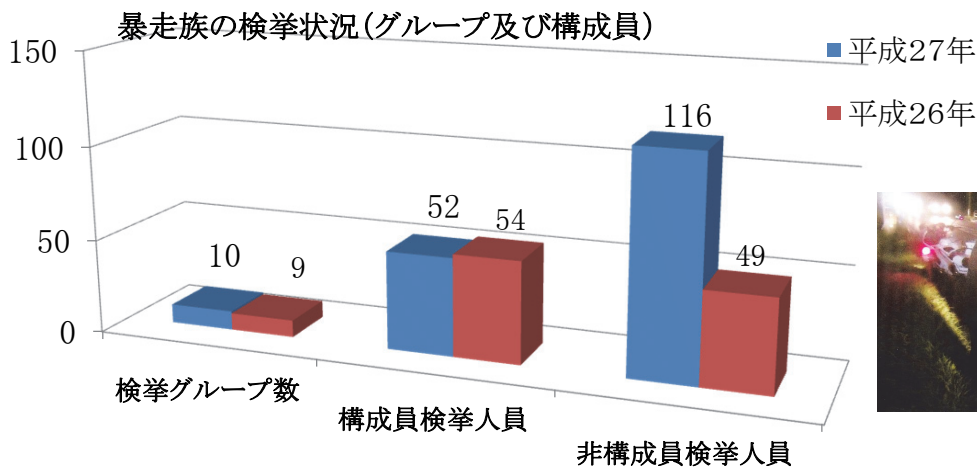
注1 その他交通関係法令違反とは、「道路運送法、道路運送車両法、保管場所法、道路法」の違反である。

注2 その他交通関係法令違反には、教唆、幫助、不申告も含む。

注3 駐停車違反に放置駐車確認標章貼付件数は含まない。

29 暴走族等検挙状況

平成27年中のは、10グループ、168人（構成員52人、非構成員116人）の暴走族を検挙しています。
 年齢別では、18歳が51人（30.4%）で最も多く、次いで20歳が34人（20.2%）、19歳が29人（17.3%）の順となっています。
 職業別では、その他の職業が49人（29.2%）で最も多く、次いで無職者が31人（18.5%）の順となっています。



年齢別検挙状況(非構成員含む)

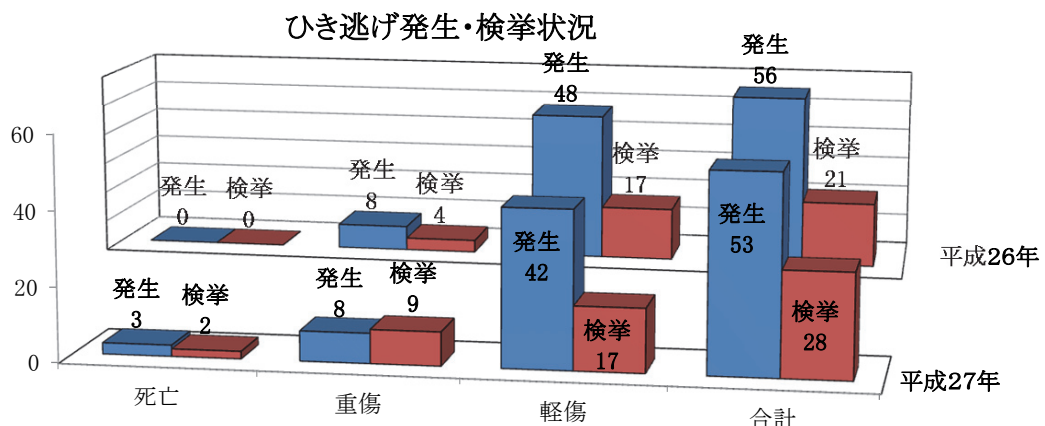
区分	15歳以下	16歳	17歳	18歳	19歳	20歳以上	合計
平成27年	7	19	28	51	29	34	168
構成比	4.2%	11.3%	16.7%	30.4%	17.3%	20.2%	100%
平成26年	12	19	35	17	7	13	103
構成比	11.7%	18.4%	34.0%	16.5%	6.8%	12.6%	100%

職業別検挙状況(非構成員含む)

区分	中学生	高校生	その他の学生	建築関係	その他の職業	無職	合計
平成27年	4	20	12	49	52	31	168
構成比	2.4%	11.9%	7.1%	29.2%	31.0%	18.5%	100%
平成26年	5	9	1	34	21	33	103
構成比	4.9%	8.7%	1.0%	33.0%	20.4%	32.0%	100%

30 ひき逃げ発生検挙状況

平成27年中、ひき逃げ事件は53件発生し、うち28件（52.8%）を検挙しました。
 ひき逃げ死亡事故は3件発生し、うち2件（66.7%）を検挙しました。
 ※ 未検挙の1件についても平成28年に検挙した。



種別	発生		検挙		検挙率		増減
	平成27年	平成26年	平成27年	平成26年	平成27年	平成26年	
死亡	3	0	2	0	66.7	0	0
重傷	8	8	9	4	112.5	50	62.5
軽傷	42	48	17	17	40.5	35.4	5.1
合計	53	56	28	21	52.8	37.5	15.3