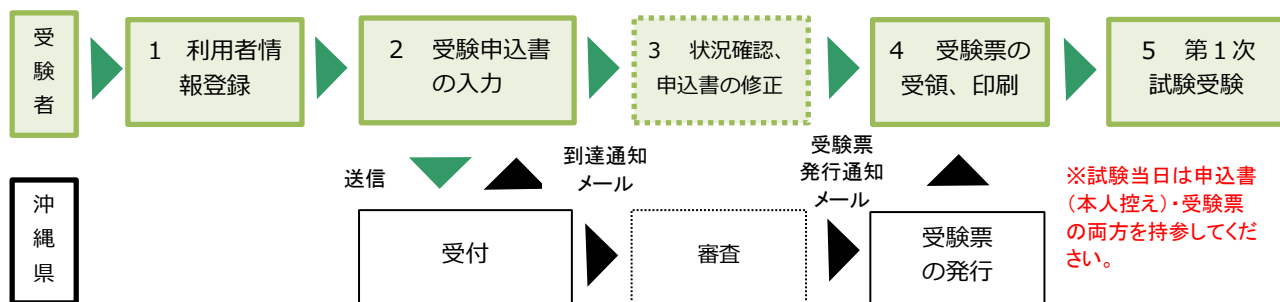


電子申請（インターネット）による申込みの概要



【必要な環境】

- インターネットのできるPCまたはスマートフォン
- プリンター ●A4用紙（通常のコピー用紙で可）
- メールアドレス（「eap-system-okinawa@s-kantan.com」からメール受信が可能な設定にすること）

【注意事項】

- ・申込みは、1人1回1試験区分に限ります。同一人により複数回申込みが行われた場合は、無効となります。
- ・受験票を印刷できる環境が必要です。印刷できない方は、郵送または窓口持参により申込みください。
- ・電子申請による申込みが可能なインターネット環境であるか、[こちらのFAQ画面](#) で確認してください。
- ・Internet Explorerをご利用ください。
- ・沖縄県電子申請システムは、平成28年4月1日より新たにスタートしました。
平成28年3月31日までにご利用頂いていた利用者IDはご利用頂けません。
[新たに利用者IDの登録を行ってください。](#)
- ・予期せぬシステムトラブルについての責任は一切負いません。正常に申込書が送信された場合は、登録されたメールアドレスあてに受信確認メールが送信されますので、よく確認してください。
- ・送信した受験申込書の修正、または取り下げは電子申請システムで行ってください。
電子申請期限の翌日以降は、修正や取り下げはできません。やむを得ず修正をする場合は、
沖縄県人事委員会事務局（TEL:098-866-2545）までご連絡ください。
※警察官採用試験の修正は県警本部までご連絡ください。（連絡先は5 pに記載）

●メールについて●

試験申込みの際して、メールが最低4件届きます。（既に利用者登録が済んでいる場合は2件です。）

アドレス eap-sinsei@e-tetsuzuki99.com

- 1 通目：登録アドレス確認メール
- 2 通目：利用者情報お知らせメール（パスワード設定完了のメールです。）
- 3 通目：到達通知メール
- 4 通目：受験票発行通知メール（試験の1週間前頃に左記のメールが届きます。）

【電子申請システムについてのお問い合わせ】

コールセンター TEL 0120-464-119（受付：平日9時から17時まで）
E-mail help-shinsei-okinawa@s-kantan.com

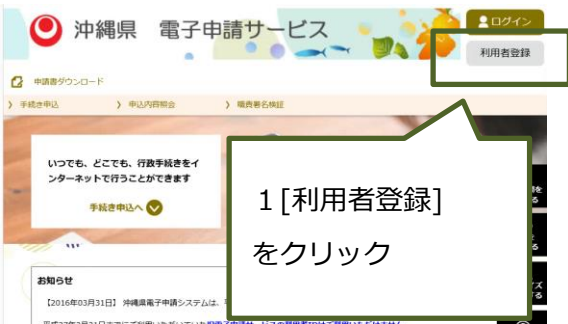
1 利用者IDの取得

【手順01】

沖縄県人事委員会ホームページ上の「利用者登録する」バナーをクリック

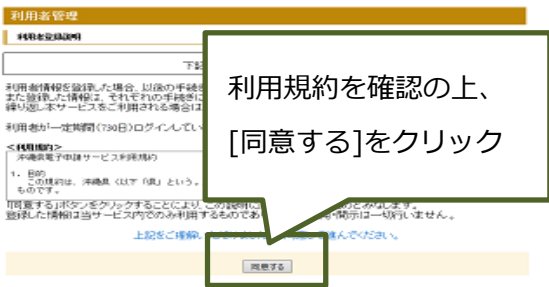
利用者登録する

【手順02】



1 [利用者登録]をクリック

【手順03】

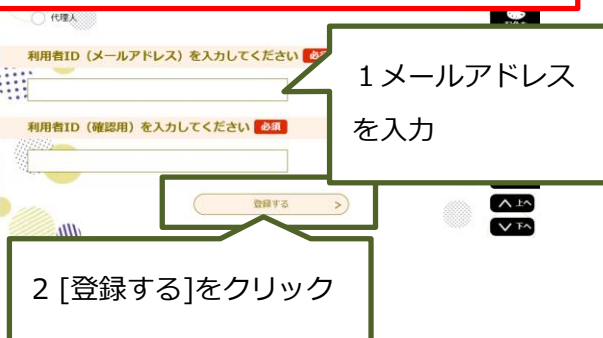


利用規約を確認の上、[同意する]をクリック

【手順04】

※メールアドレスはパソコン用のアドレスを入力

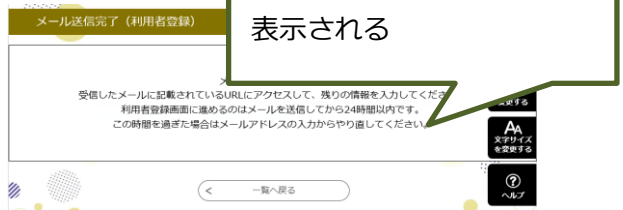
受験票発行の時期まで受信できるアドレスを入力してください。アドレスが変わると、受験票を受け取れません。



1 メールアドレスを入力


2 [登録する]をクリック

【手順05】



仮登録完了メッセージが表示される

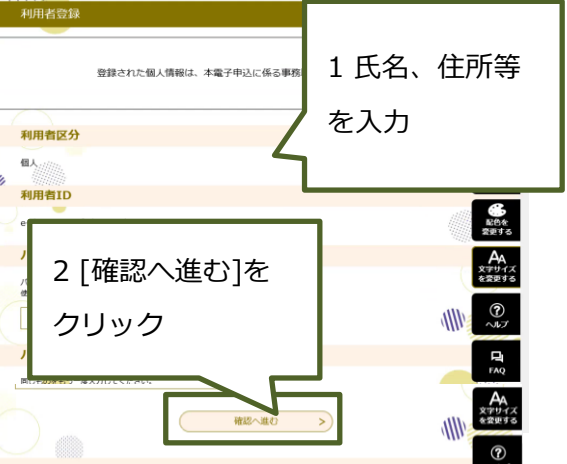
【手順06】



1 "登録アドレス確認メール"が届く

2 URLをクリック

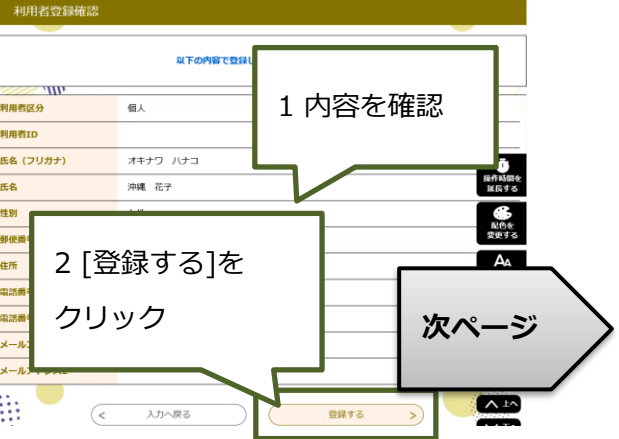
【手順07】



1 氏名、住所等を入力

2 [確認へ進む]をクリック

【手順08】

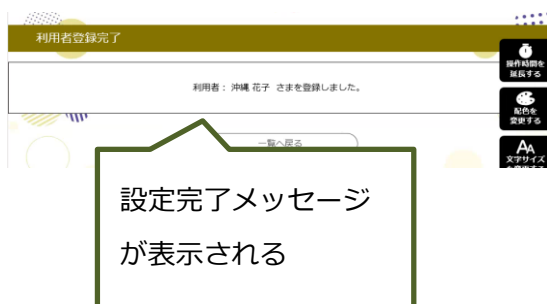


1 内容を確認

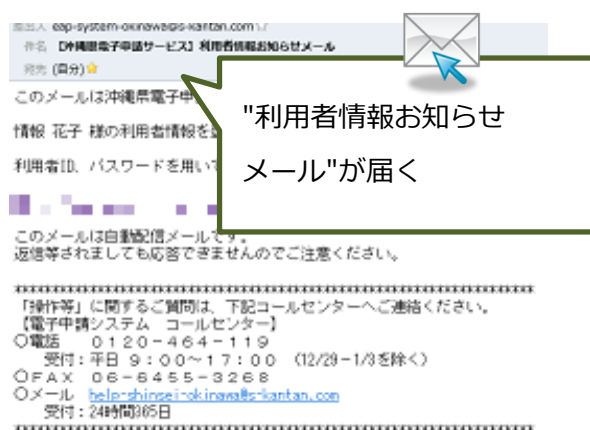
2 [登録する]をクリック

次ページ

【手順09】



【手順10】



受験申込みは 終わっていません！

引き続き、次ページを参考にして、
受験申込みを行って下さい。

受験票受領のためには、
利用者情報登録で使用了た
1 利用者ID(メールアドレス)
2 パスワード
が必要です。
他人に知られないよう大切に保管
して下さい。

次ページ

2 受験申込書の入力

※申込みは、1人1回1試験区分に限ります。複数の試験区分の重複申請は無効となります。

※申込受付は、各試験区分ごとに行います。手順名を良く確認し、申込を行って下さい。

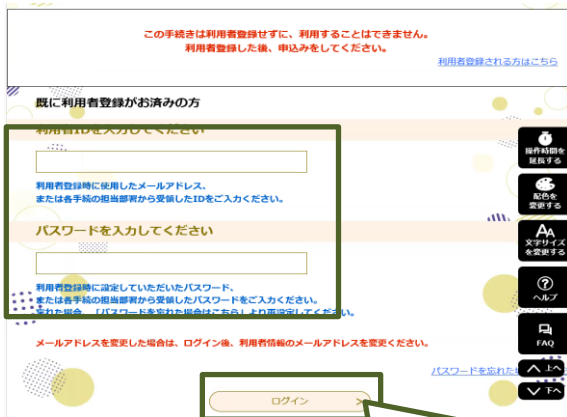
※必ず【手順15】の[申込み]ボタンのクリックまで行って下さい。途中で終わると送信されません。

【手順11】

沖縄県警察本部ホームページ上で
申込みを行う試験区分名をクリック

	県立学校事務Ⅱ		
中級	県立学校事務Ⅰ(外部サイトへリンク)	(電子申請による取り扱いは行ってありません。窓口又は郵送によりお申し込み下さい。)	市町村立学校事務(外部サイトへリンク)
初級	一般事務(外部サイトへリンク)	農業土木(外部サイトへリンク)	警察事務(外部サイトへリンク)

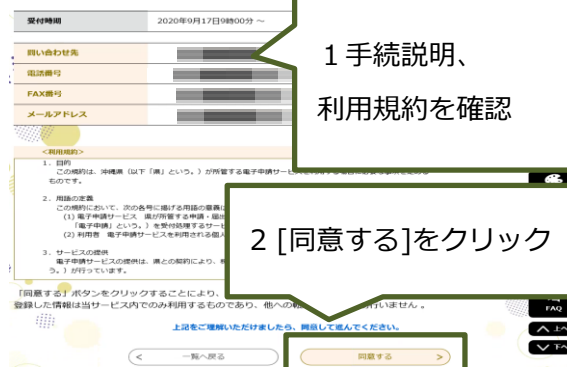
【手順12】



- 1 利用者ID、パスワードを入力
- 2 [ログイン]をクリック

※利用者IDは登録時に使用したメールアドレス

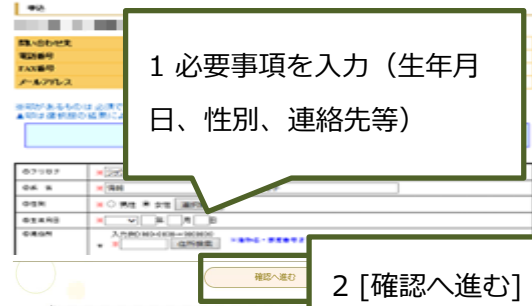
【手順13】



- 1 1 1 1 1

- 2 [同意する]をクリック

【手順14】

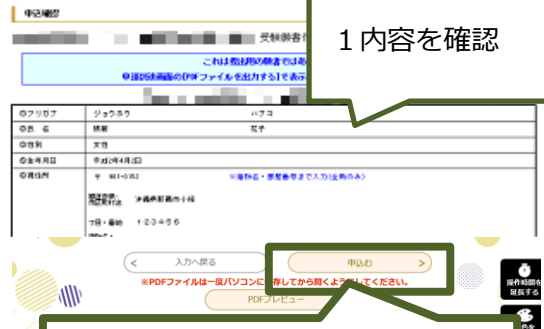


- 1 必要事項を入力 (生年月日、性別、連絡先等)

- 2 [確認へ進む]をクリック

120分経過するとデータが失われてしまいます！ご注意ください。

【手順15】



- 1 内容を確認

- 2 [申込み]をクリック

誤りが無いか確認してください！

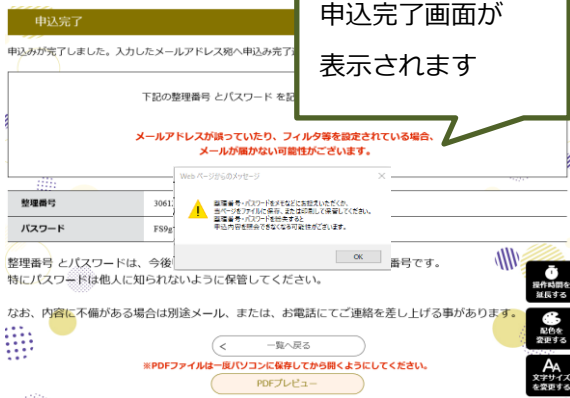
生年月日、住所等を必ず確認して下さい！

例年、誤記・もれのある申込みがあります。修正は[入力へ戻る]をクリックして入力画面へ戻ってください。

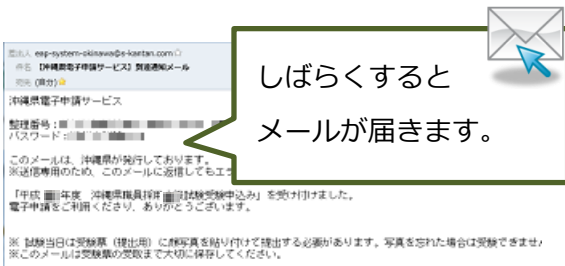
必ず下記の写真を添付してください。

- ・ 3月以内に撮影したもの
- ・ 脱帽、正面向きのもので本人と確認できるもの

【手順16】



【手順17】

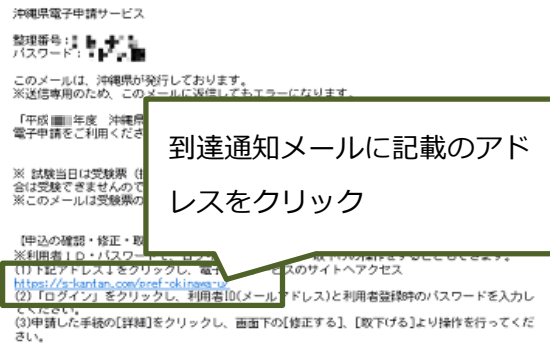


メール件名：
【沖縄県電子申請サービス】到達通知メール

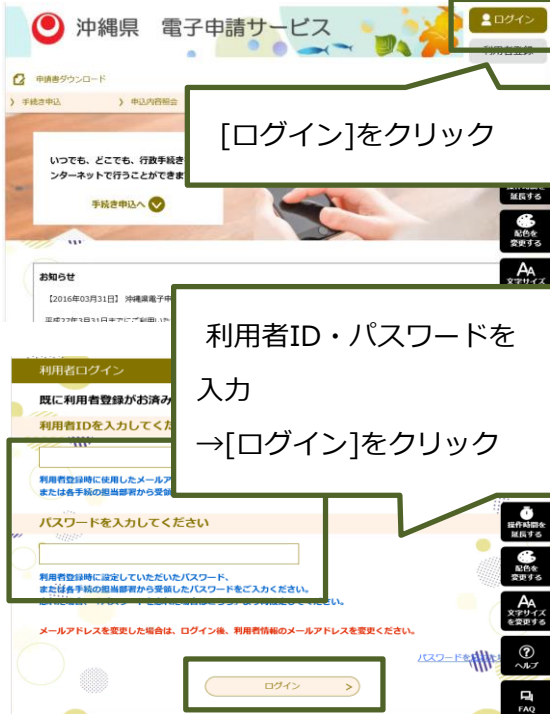
送信元アドレス：
eap-system-okinawa@s-kantan.com

3 状況確認、申込書の修正および取下げ
電子申請受付期限の翌日以降の修正は、
沖縄県警察本部（098-862-0110）
内線番号2664・2665・2666
に電話してください。

【手順1】



【手順2】



【手順4】



【手順5】



[詳細]
をクリック

【手順6】



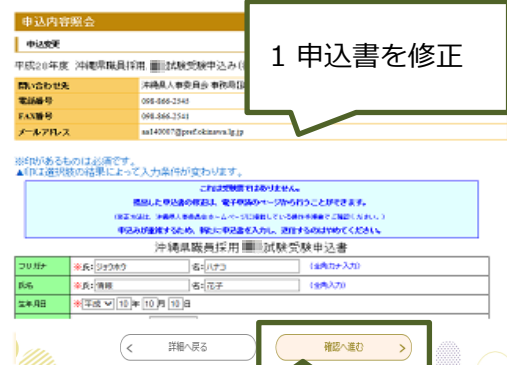
“処理状況”で状況確認

・申込みの取下げは、“取下げ”をクリック

・申込書の修正は、“修正する”をクリックし、次の【手順7】へ進む

※“再申込する”は使用しないでください。(重複申請で無効となります)

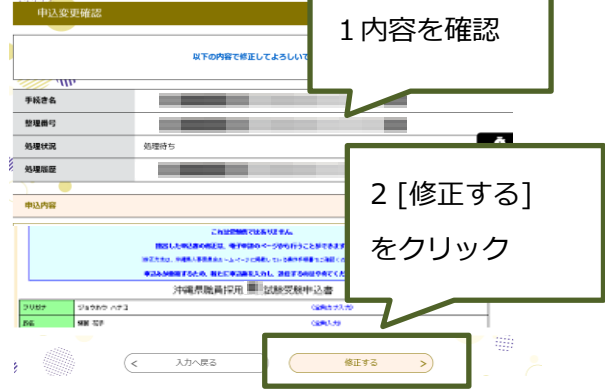
【手順7】



1 申込書を修正

2 [確認へ進む]
をクリック

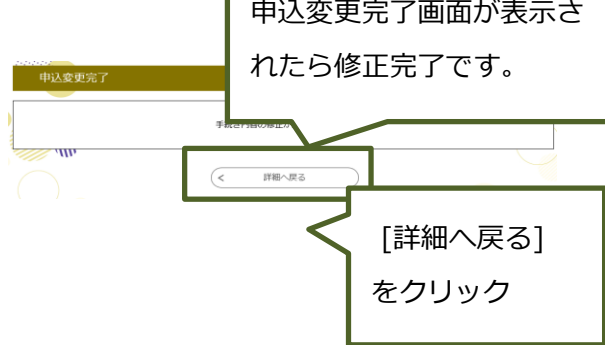
【手順8】



1 内容を確認

2 [修正する]
をクリック

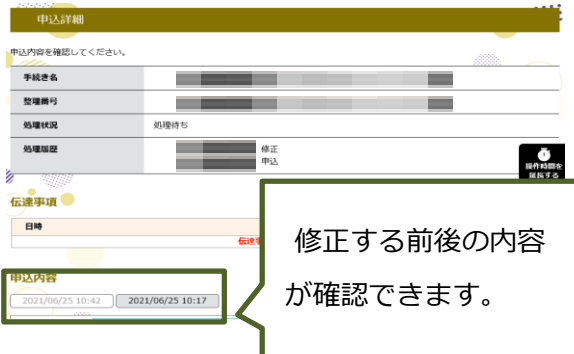
【手順9】



申込変更完了画面が表示されたら修正完了です。

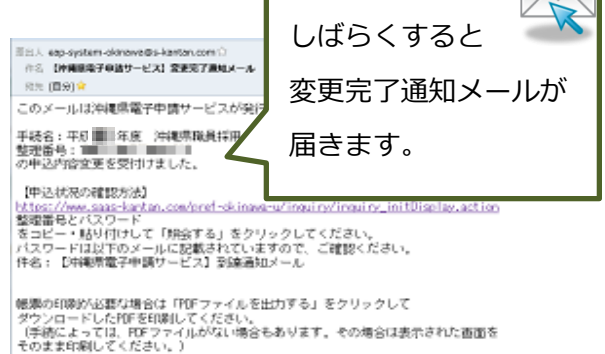
[詳細へ戻る]
をクリック

【手順10】



修正する前後の内容が確認できます。

【手順11】



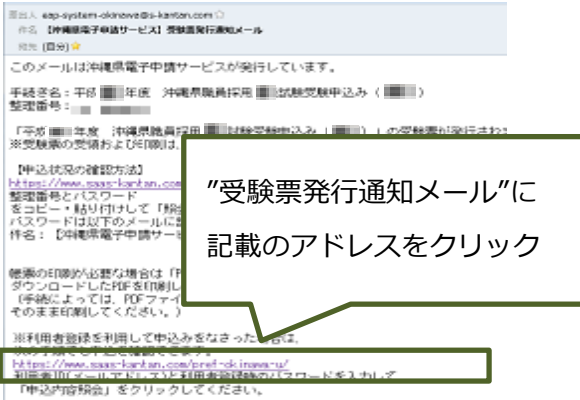
しばらくすると
変更完了通知メールが
届きます。

4 申込書（本人控え）・受験票の受領、印刷

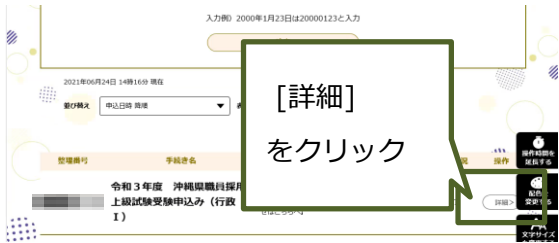
※“受験票発行通知メール”を受信後、印刷が可能となります。

7月4日（月曜日）までに受験票発行通知が届かない場合は、
沖縄県人事委員会事務局総務課（098-866-2545）に連絡してください。

【手順1】



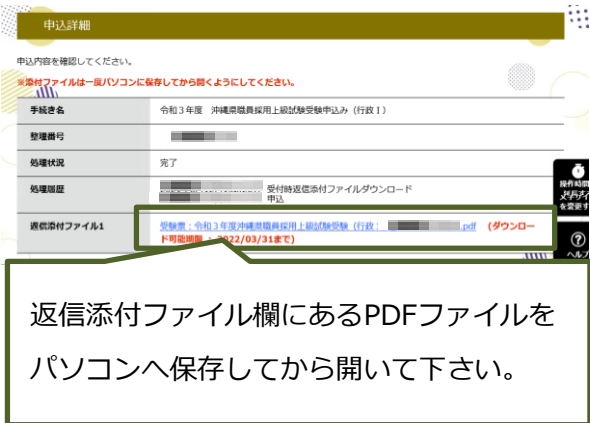
【手順5】



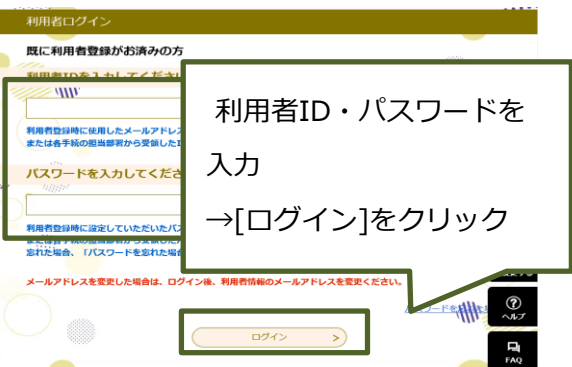
【手順2】



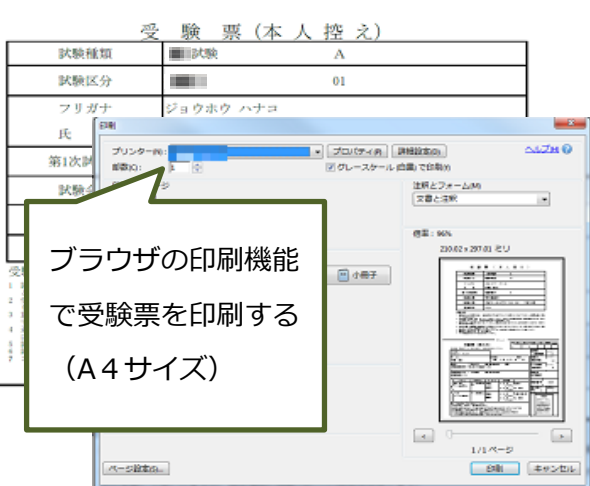
【手順6】



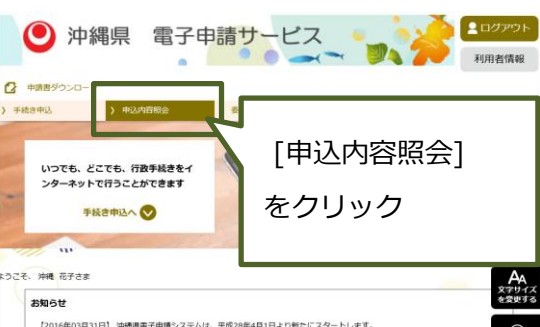
【手順3】



【手順7】



【手順4】



以上で電子申請システムの操作は完了です。
※試験当日は申込書（本人控え）・受験票の両方を持参してください。
忘れた場合は受験できません！

※申込書（本人控え）・受験票は各自でA4用紙に印刷して下さい。

試験当日は申込書（本人控え）・受験票を忘れずに持参してください。

注意！！

例年、生年月日、住所等記載事項に誤りがあるケースがあります。
 受験票（提出用）印刷後、記載事項に誤りがないか確認してください。
 誤りがある場合は、もとの文字又は数字に横線2本引き、余白に正しく書き直してください（赤ボールペン・手書き）。

記載内容を確認してください


受 験 票

試験種類	警察官試験	D
試験区分	警察官A	40
志望区分 (男性区分のみ)	第1志望 第2志望	2
フリガナ 氏 名	オキナワ ハナコ 沖縄 花子	
体力検査 I	試験地	
	会場	
	日時	
教養試験	試験地	A
	会場	
	日時	
受験番号	00001	

受験心得

- 1 試験当日は、必ず本票を持参し、表記の時刻までに着席できるように余裕をもっておいでください。試験開始後は、原則として受験できません。
- 2 受験の際は、筆記具（鉛筆、消しゴム）を持参してください。机の上には筆記具及び時計（時計機能だけのもの）以外のものを置いてはいけません。携帯電話の時計代わりの使用は禁止します。
- 3 試験会場（敷地内を含む）は、全て禁煙です。またゴミは試験会場に捨てずに各自持ち帰ってください。
- 4 試験会場へは公共交通機関等を利用し、自家用車、バイク等の乗り入れや会場周辺での無断駐車はおやめください。
- 5 試験問題、答案用紙等は持ち帰ってはいけません。
- 6 試験会場では係員の指示に従ってください。

受験申込書（本人控え）

フリガナ オキナワ ハナコ	試験種類 警察官試験	コード D
氏 名 沖縄 花子	試験区分 警察官A	コード 40
生年月日 [] [] [] [] [] []	性別 [] []	
現住所 〒900-0000 電話 012-345-6789 沖縄県那覇市泉崎1-2-2 ABCマンション101号室		
合格通知のあて先 〒 電話 同上		
学 校 名	学部学科名	所在地
現在(最終) 学 ○○大学	○○学部○○学科	[] [] [] [] [] []
その前 歴 ☆☆高等学校	普通科	[] [] [] [] [] []
私は、日本の国籍を有するとともに次の各号のいずれにも該当していません。		学年 [] [] [] [] [] []
(1)成年被保護人、被保佐人（準被保護者を含む。） (2)禁錮以上の刑に処せられ、その執行を終るまで又はその執行を受けることがなくなるまでの者 (3)被保護者として懲戒免職の処分を受け、当該処分の日から2年を経過しない者 (4)日本国憲法施行の日以後において、日本国憲法又はその下に成立した政府を暴力で破壊することを主張する政党その他の団体を結成し、又はこれに加入した者		
また、この申込書の全ての記載事項は事実と相違ありません。		
試験地	会場	日時
[] [] [] [] [] []	[] [] [] [] [] []	[] [] [] [] [] []
試験番号	00001	

写真は下記のものを使用してください。

- ・ 3月以内に撮影したもの
- ・ 脱帽、正面向きのもので本人と確認できるもの