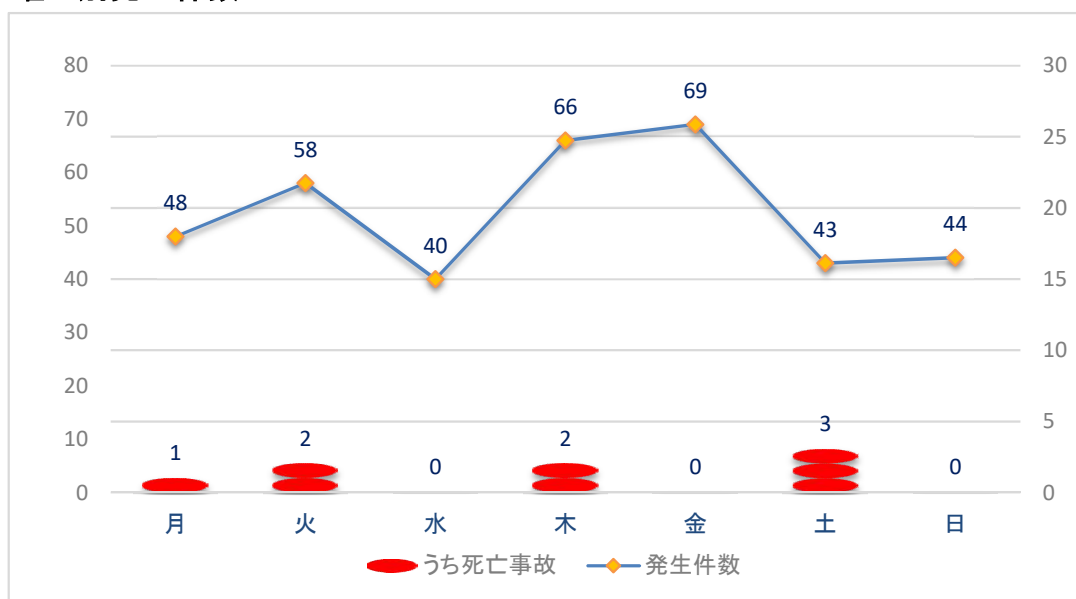


人身事故発生状況(令和6年2月末現在)

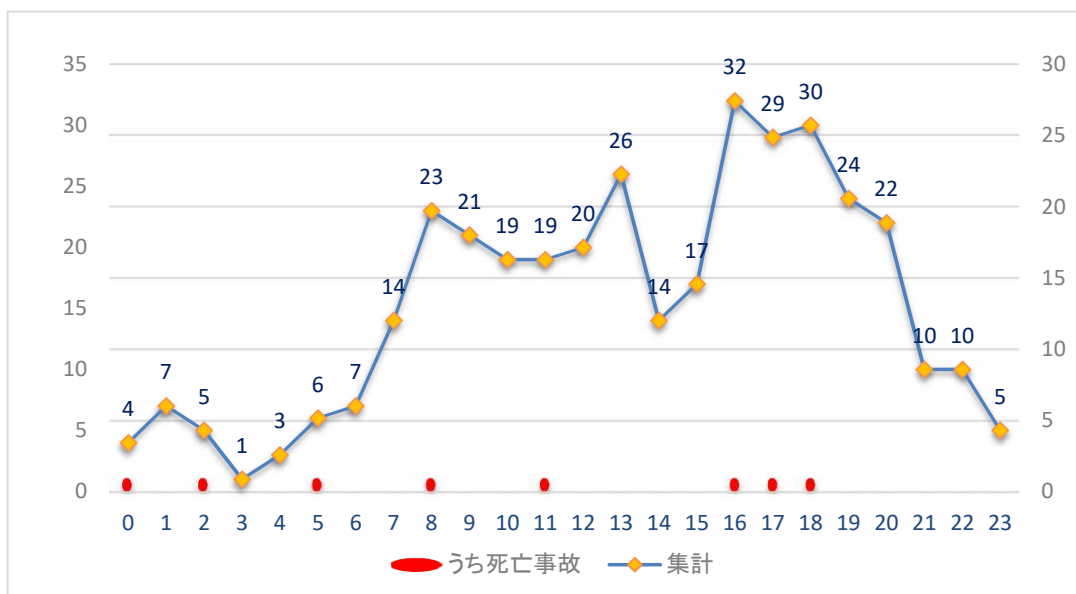
1 発生件数及び死傷者数

	発生件数		死者	負傷者	
		死亡事故			重傷者
令和6年2月末	368	8	9	428	42
令和5年2月末	366	9	9	447	39
増減数	2	-1	0	-19	3
増減率	0.5%	-11.1%	0.0%	-4.3%	7.7%

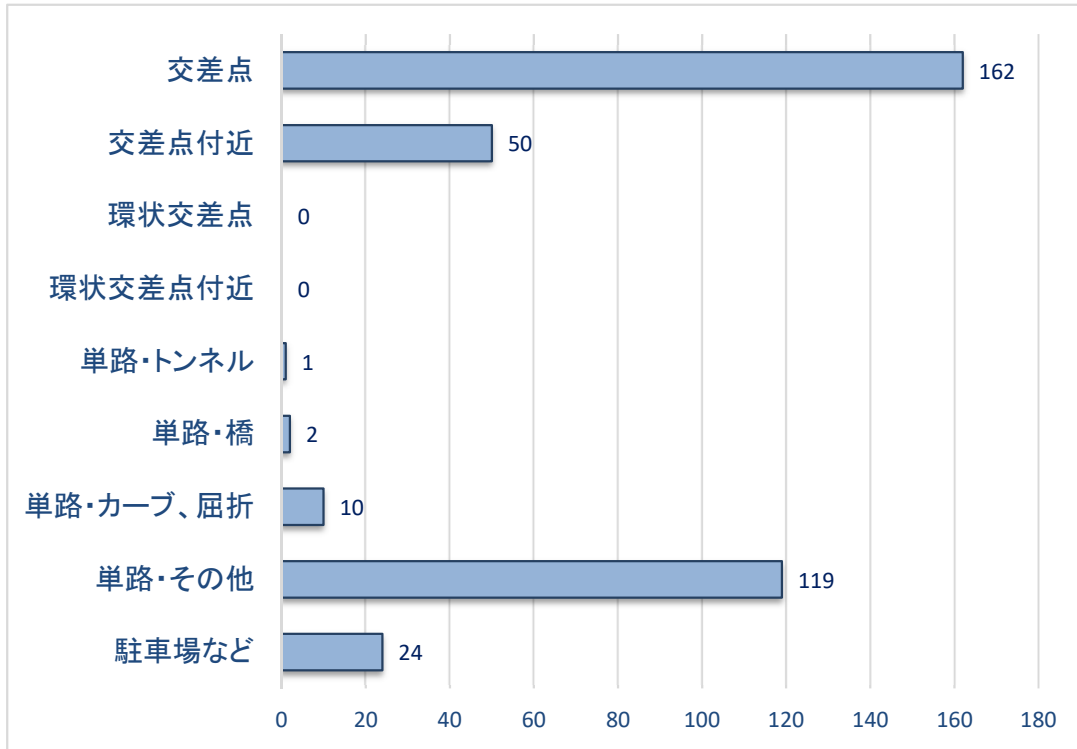
2 曜日別発生件数



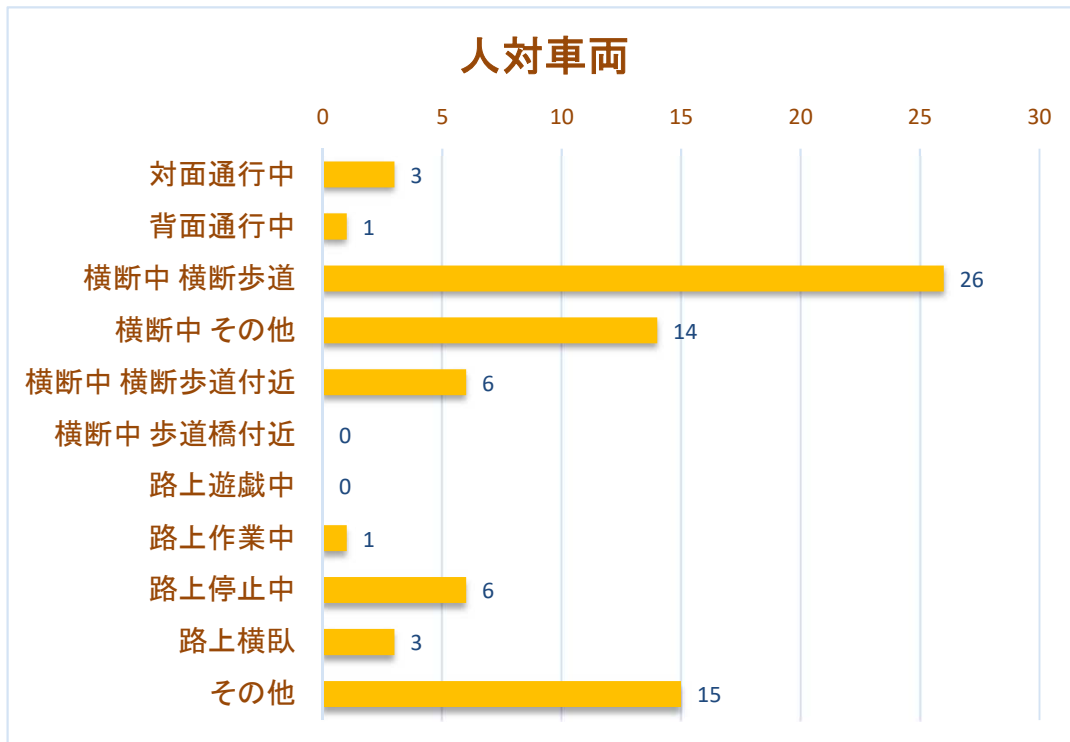
3 時間別発生件数



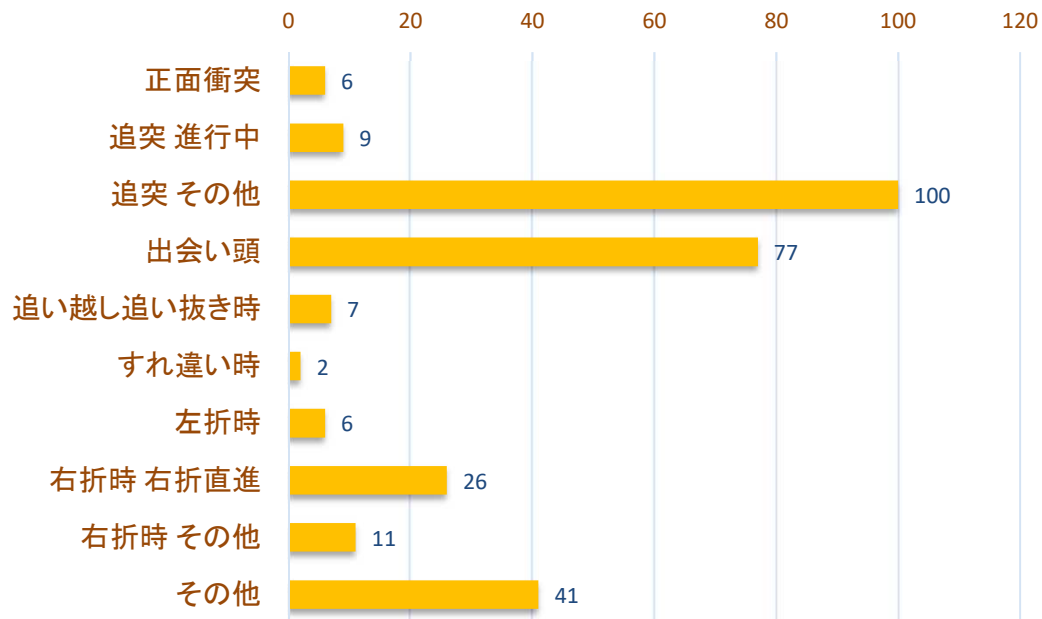
4 道路形状別発生件数



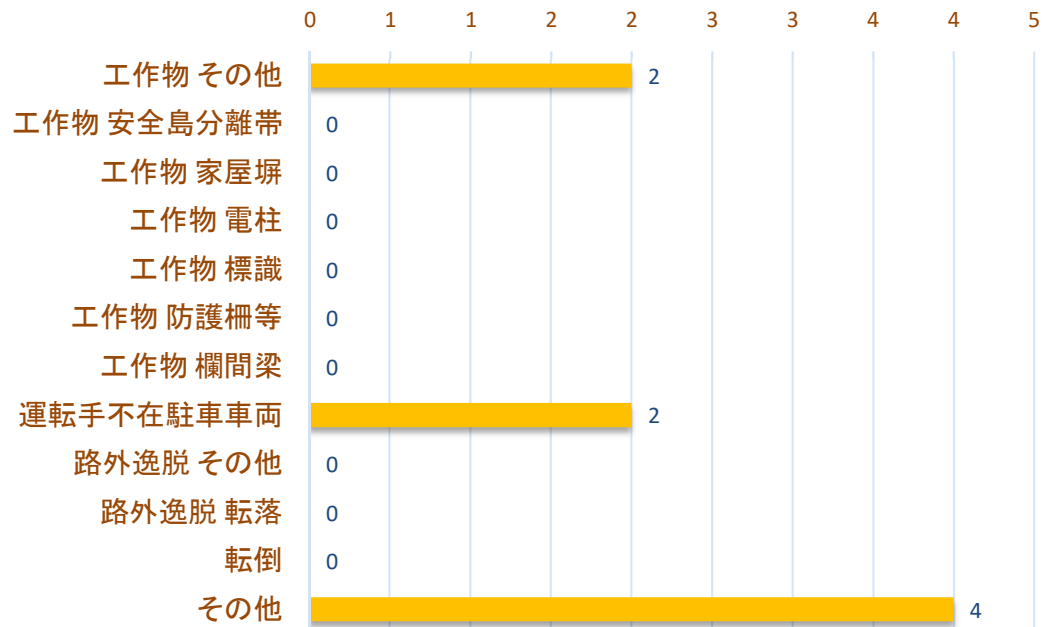
5 事故類型別発生件数



車両相互



車両単独



6 死亡事故の特徴

	特 徴	件数・人数	構成率	増減数	増減率	前年同期	構成率
事 故	飲酒絡みの事故	0件	0.0%	0件	-	0件	0.0%
	夜間における事故	4件	50.0%	-1件	-20.0%	5件	55.6%
	高齢者(65歳以上)による事故	5件	62.5%	0件	0.0%	5件	55.6%
	若年者(16~24歳)による事故	2件	25.0%	1件	100.0%	1件	11.1%
死 者	高齢者(65歳以上)の死者	4人	44.4%	-1人	-20.0%	5人	55.6%
	高齢歩行者(65歳以上)の死者	3人	33.3%	2人	200.0%	1人	11.1%
	週末の死者	4人	44.4%	-2人	-33.3%	6人	66.7%
	二輪乗車中の死者	1人	11.1%	-2人	-66.7%	3人	33.3%
	歩行者の死者	6人	66.7%	3人	100.0%	3人	33.3%
	ベルト・ヘルメット非着用の死者	0人	0.0%	-1人	-100.0%	1人	11.1%

市町村別人身事故発生状況（令和6年2月中）

区分 市町村別	発生件数	死者数	重傷者数	軽傷者数
那覇市	47	0	11	44
糸満市	11	0	2	11
豊見城市	9	0	2	9
南城市	3	0	1	2
浦添市	17	0	1	17
宜野湾市	14	1	1	14
沖縄市	15	2	1	15
うるま市	10	0	1	9
名護市	13	1	2	16
宮古島市	5	0	0	6
石垣市	8	0	0	8
久米島町	0	0	0	0
八重瀬町	4	0	0	4
南風原町	8	0	0	9
与那原町	5	0	1	4
西原町	6	0	0	6
北谷町	7	0	0	10
嘉手納町	2	0	0	2
金武町	0	0	0	0
本部町	2	0	0	2
竹富町	0	0	0	0
与那国町	0	0	0	0
渡嘉敷村	0	0	0	0
座間味村	0	0	0	0
粟国村	0	0	0	0
渡名喜村	0	0	0	0
南大東村	0	0	0	0
北大東村	0	0	0	0
中城村	4	0	2	3
北中城村	3	0	0	3
読谷村	6	0	0	6
恩納村	5	1	3	2
宜野座村	0	0	0	0
国頭村	1	0	0	1
大宜味村	0	0	0	0
東村	0	0	0	0
伊平屋村	0	0	0	0
伊是名村	0	0	0	0
今帰仁村	0	0	0	0
伊江村	0	0	0	0
多良間村	0	0	0	0
沖縄自動車道等	1	0	0	1
合計	206	5	28	204

市町村別人身事故発生状況（令和6年2月末現在）

区分	発生件数	死者数	重傷者数	軽傷者数
市町村別				
那覇市	82	1	14	78
糸満市	19	0	2	21
豊見城市	16	0	3	16
南城市	7	0	3	4
浦添市	37	2	2	41
宜野湾市	27	1	1	34
沖繩市	27	3	1	27
うるま市	19	0	2	19
名護市	16	1	3	18
宮古島市	12	0	0	14
石垣市	12	0	0	16
久米島町	0	0	0	0
八重瀬町	5	0	0	5
南風原町	19	0	2	22
与那原町	7	0	1	6
西原町	10	0	0	10
北谷町	13	0	1	18
嘉手納町	2	0	0	2
金武町	0	0	0	0
本部町	3	0	0	4
竹富町	0	0	0	0
与那国町	0	0	0	0
渡嘉敷村	0	0	0	0
座間味村	0	0	0	0
粟国村	0	0	0	0
渡名喜村	0	0	0	0
南大東村	0	0	0	0
北大東村	0	0	0	0
中城村	6	0	2	6
北中城村	9	0	0	9
読谷村	8	0	0	9
恩納村	5	1	3	2
宜野座村	1	0	0	1
国頭村	1	0	0	1
大宜味村	1	0	0	1
東村	0	0	0	0
伊平屋村	0	0	0	0
伊是名村	0	0	0	0
今帰仁村	0	0	0	0
伊江村	0	0	0	0
多良間村	0	0	0	0
沖繩自動車道等	4	0	2	2
合計	368	9	42	386

隊・署別人身事故発生状況（令和6年2月）

2月中					
隊・署別	区分	発生件数	死者数	負傷者数	
				重傷者数	
交機隊		1	0	1	0
那覇署		39	0	43	10
豊見城署		17	0	23	3
糸満署		15	0	17	2
与那原署		16	0	17	2
浦添署		23	0	24	1
宜野湾署		18	1	20	3
沖縄署		25	2	29	1
嘉手納署		8	0	8	0
うるま署		8	0	8	1
石川署		7	1	7	3
名護署		14	1	19	2
本部署		2	0	2	0
宮古島署		5	0	6	0
八重山署		8	0	8	0
合計		206	5	232	28

2月末					
隊・署別	区分	発生件数	死者数	負傷者数	
				重傷者数	
交機隊		4	0	4	2
那覇署		69	0	76	12
豊見城署		29	1	35	5
糸満署		24	0	28	2
与那原署		33	0	38	6
浦添署		47	2	53	2
宜野湾署		34	1	44	3
沖縄署		48	3	55	2
嘉手納署		10	0	11	0
うるま署		16	0	17	2
石川署		9	1	10	3
名護署		18	1	23	3
本部署		3	0	4	0
宮古島署		12	0	14	0
八重山署		12	0	16	0
合計		368	9	428	42

※ 発生件数は、警察庁へ報告した件数をいう。(計上件数)