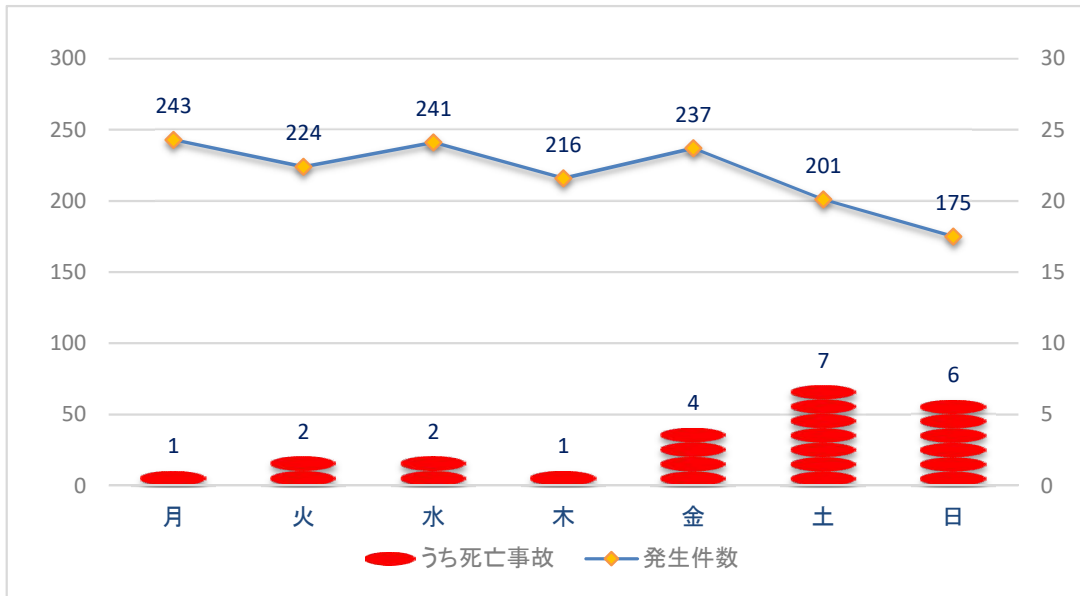


人身事故発生状況(令和5年7月末現在)

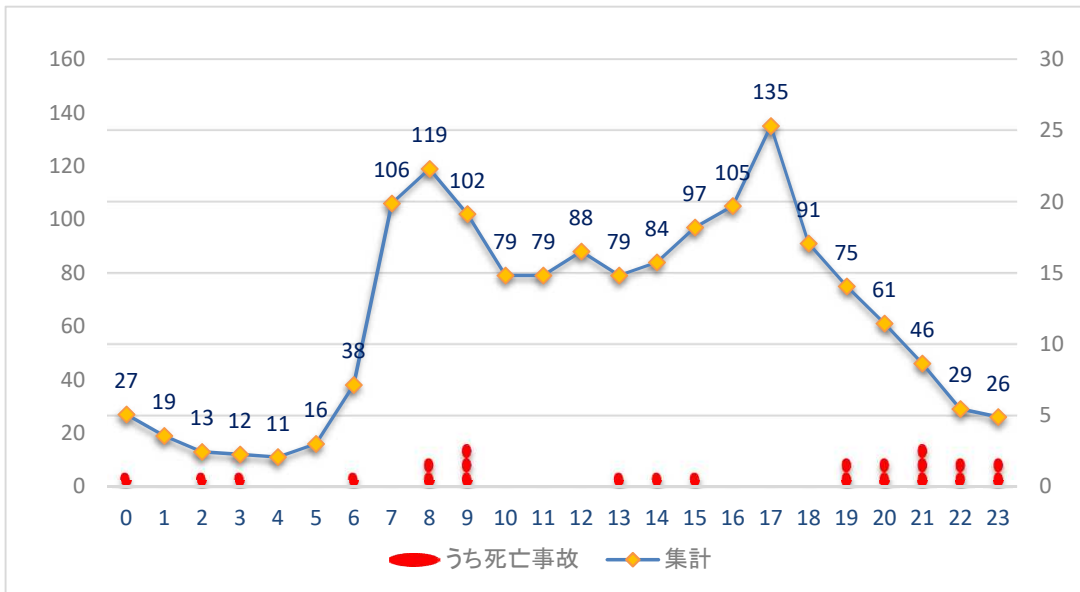
1 発生件数及び死傷者数

	発生件数		死者	負傷者	
		死亡事故			重傷者
令和5年7月末	1537	23	23	1890	214
令和4年7月末	1433	20	22	1688	192
増減数	104	3	1	202	22
増減率	7.3%	15.0%	4.5%	12.0%	11.5%

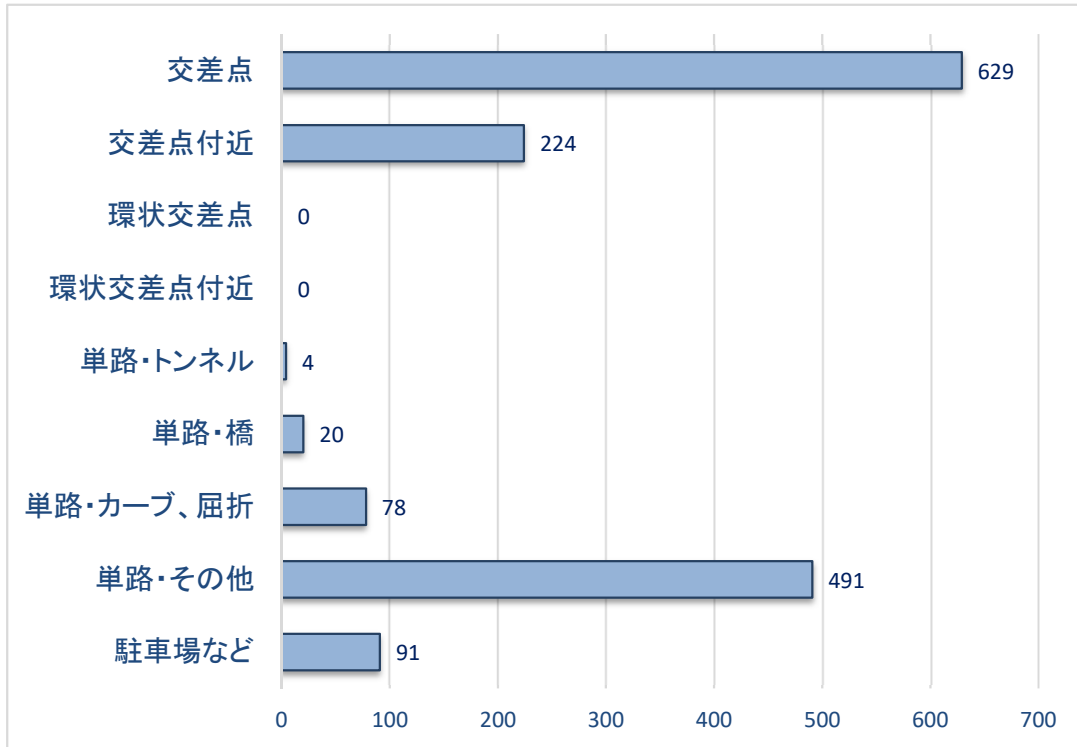
2 曜日別発生件数



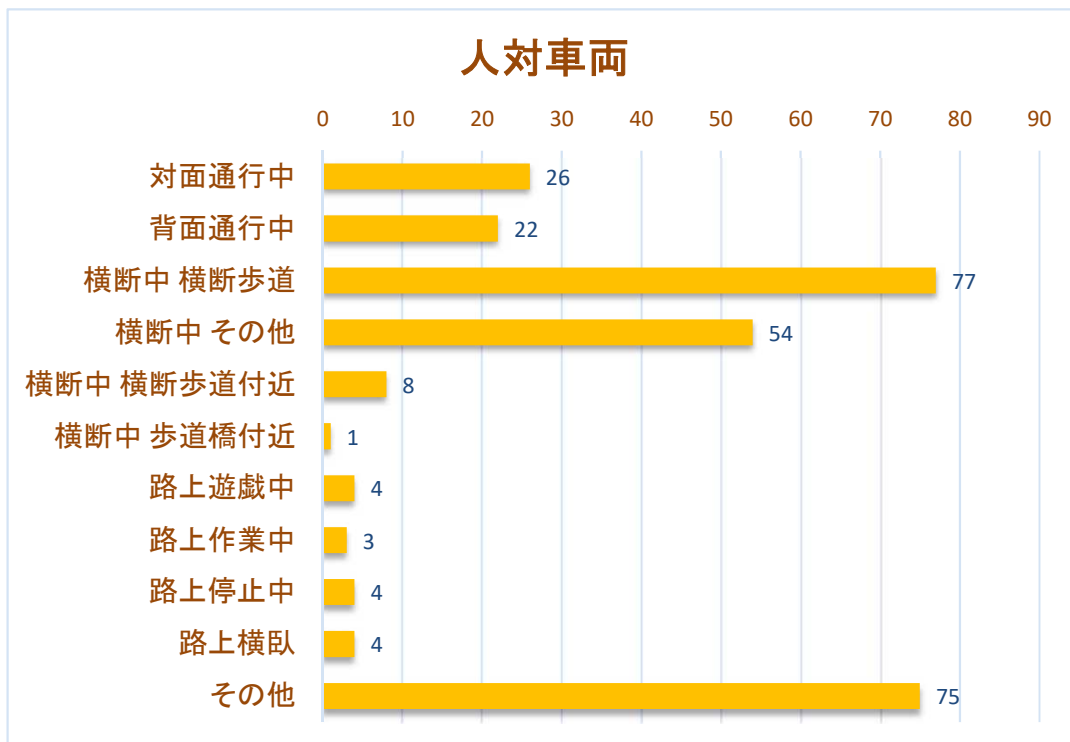
3 時間別発生件数



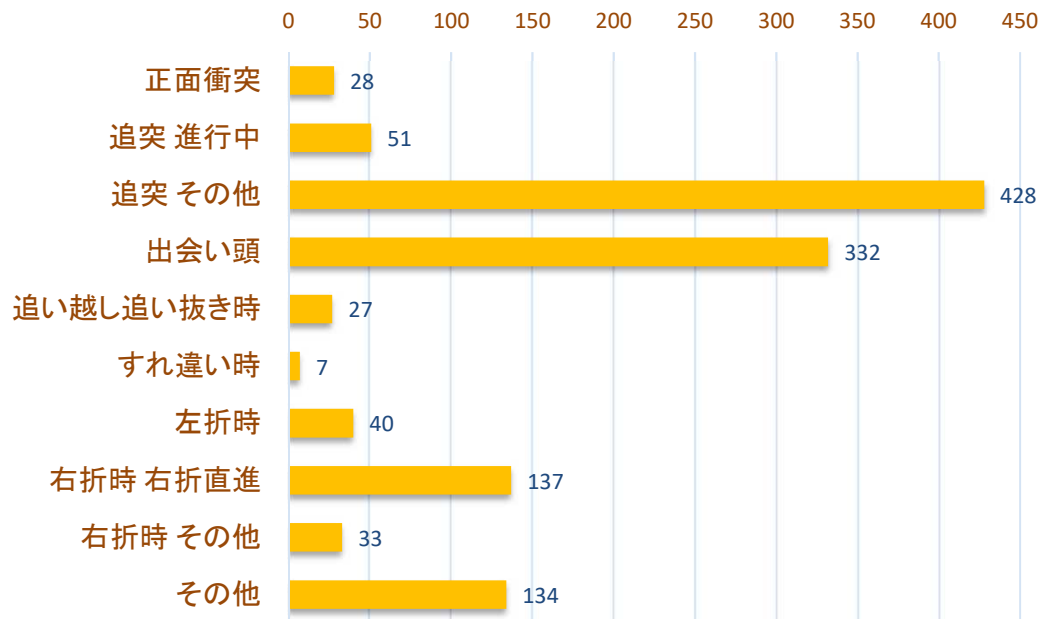
4 道路形状別発生件数



5 事故類型別発生件数



車両相互



車両単独



6 死亡事故の特徴

	特 徴	件数・人数	構成率	増減数	増減率	前年同期	構成率
事 故	飲酒絡みの事故	2件	8.7%	-1件	-33.3%	3件	15.0%
	夜間における事故	14件	60.9%	1件	7.7%	13件	65.0%
	若年者(16~24歳)による事故	3件	13.0%	-5件	-62.5%	8件	40.0%
死 者	高齢者(65歳以上)の死者	13人	56.5%	9人	225.0%	4人	18.2%
	週末の死者	17人	73.9%	4人	30.8%	13人	59.1%
	二輪乗車中の死者	8人	34.8%	-1人	-11.1%	9人	40.9%
	歩行者の死者	10人	43.5%	4人	66.7%	6人	27.3%
	ベルト・ヘルメット非着用の死者	1人	4.3%	-1人	-50.0%	2人	9.1%

市町村別人身事故発生状況（令和5年7月中）

区分 市町村別	発生件数	死者数	重傷者数	軽傷者数
那覇市	54	0	4	65
糸満市	9	1	1	12
豊見城市	8	0	1	7
南城市	8	0	2	8
浦添市	25	0	2	26
宜野湾市	18	0	3	17
沖縄市	23	1	2	25
うるま市	20	0	0	35
名護市	14	0	0	16
宮古島市	10	0	0	15
石垣市	8	0	3	7
久米島町	0	0	0	0
八重瀬町	2	0	0	3
南風原町	4	0	1	3
与那原町	2	0	0	2
西原町	10	0	3	7
北谷町	13	0	3	14
嘉手納町	1	0	0	1
金武町	3	0	1	2
本部町	3	0	1	4
竹富町	0	0	0	0
与那国町	0	0	0	0
渡嘉敷村	0	0	0	0
座間味村	0	0	0	0
粟国村	0	0	0	0
渡名喜村	0	0	0	0
南大東村	0	0	0	0
北大東村	0	0	0	0
中城村	5	0	1	9
北中城村	13	0	3	14
読谷村	9	0	0	9
恩納村	2	0	1	1
宜野座村	0	0	0	0
国頭村	1	0	1	2
大宜味村	0	0	0	0
東村	1	0	1	0
伊平屋村	0	0	0	0
伊是名村	1	0	1	0
今帰仁村	1	0	0	1
伊江村	0	0	0	0
多良間村	0	0	0	0
沖縄自動車道等	2	0	0	3
合計	270	2	35	308

市町村別人身事故発生状況（令和5年7月末現在）

区分 市町村別	発生件数	死者数	重傷者数	軽傷者数
那覇市	393	5	49	405
糸満市	46	1	6	52
豊見城市	48	1	6	44
南城市	35	1	6	35
浦添市	151	2	20	156
宜野湾市	126	1	10	138
沖縄市	118	3	21	120
うるま市	80	3	8	99
名護市	56	1	3	89
宮古島市	45	1	4	53
石垣市	53	0	13	55
久米島町	2	0	0	2
八重瀬町	29	0	3	36
南風原町	60	0	13	60
与那原町	21	0	4	20
西原町	41	0	9	38
北谷町	51	1	6	61
嘉手納町	12	0	3	10
金武町	10	1	1	9
本部町	16	0	3	20
竹富町	0	0	0	0
与那国町	0	0	0	0
渡嘉敷村	1	0	1	0
座間味村	0	0	0	0
粟国村	0	0	0	0
渡名喜村	0	0	0	0
南大東村	0	0	0	0
北大東村	0	0	0	0
中城村	24	0	2	33
北中城村	37	0	5	41
読谷村	32	0	4	38
恩納村	10	1	3	9
宜野座村	3	0	1	4
国頭村	5	1	2	6
大宜味村	2	0	0	6
東村	2	0	2	1
伊平屋村	0	0	0	0
伊是名村	1	0	1	0
今帰仁村	4	0	0	4
伊江村	2	0	2	1
多良間村	1	0	1	0
沖縄自動車道等	20	0	2	31
合計	1,537	23	214	1,676

隊・署別人身事故発生状況（令和5年7月）

7月中					
隊・署別	区分	発生件数	死者数	負傷者数	
				重傷者数	
交 機 隊		2	0	3	0
那 覇 署		43	0	58	4
豊 見 城 署		19	0	19	1
糸 満 署		11	1	16	1
与 那 原 署		14	0	16	3
浦 添 署		35	0	38	5
宜 野 湾 署		23	0	30	4
沖 縄 署		49	1	61	8
嘉 手 納 署		10	0	10	0
う る ま 署		15	0	27	0
石 川 署		10	0	13	2
名 護 署		16	0	20	2
本 部 署		5	0	7	2
宮 古 島 署		10	0	15	0
八 重 山 署		8	0	10	3
合 計		270	2	343	35

7月末					
隊・署別	区分	発生件数	死者数	負傷者数	
				重傷者数	
交 機 隊		20	0	33	2
那 覇 署		332	4	389	40
豊 見 城 署		112	2	118	16
糸 満 署		75	1	97	9
与 那 原 署		116	1	138	23
浦 添 署		192	2	223	29
宜 野 湾 署		150	1	183	12
沖 縄 署		206	4	254	32
嘉 手 納 署		44	0	55	7
う る ま 署		58	1	81	6
石 川 署		45	4	53	7
名 護 署		65	2	109	7
本 部 署		23	0	31	6
宮 古 島 署		46	1	58	5
八 重 山 署		53	0	68	13
合 計		1,537	23	1,890	214

※ 発生件数は、警察庁へ報告した件数をいう。(計上件数)