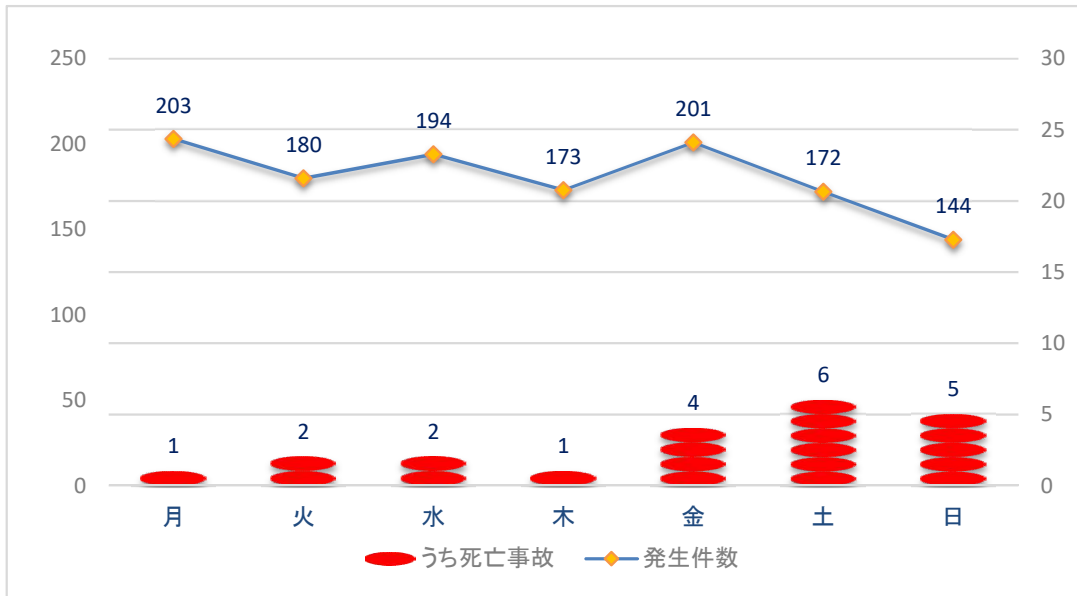


人身事故発生状況(令和5年6月末現在)

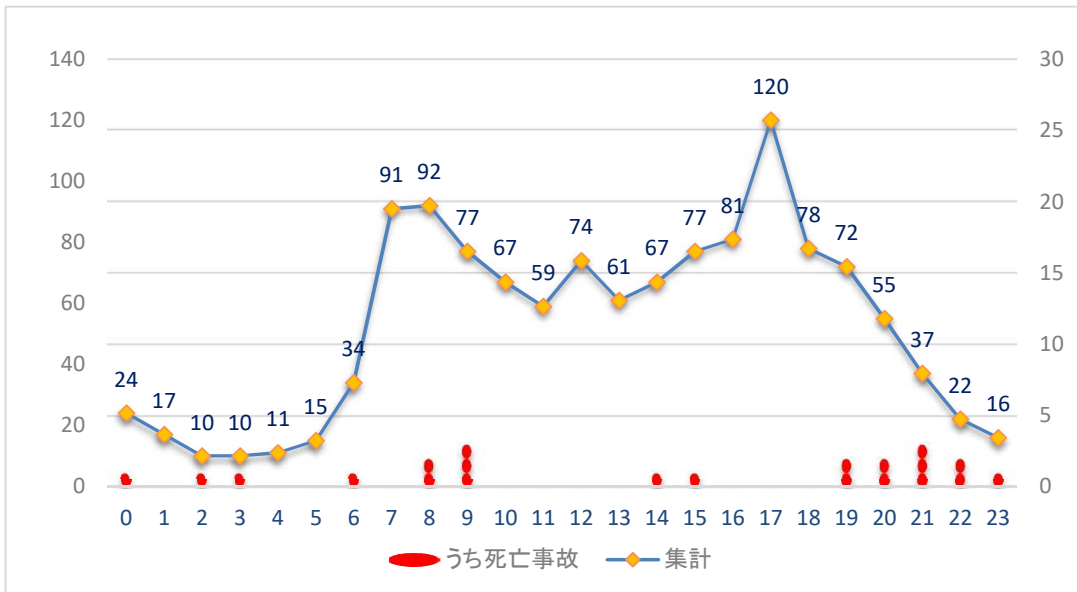
1 発生件数及び死傷者数

	発生件数		死者	負傷者	
		死亡事故			重傷者
令和5年6月末	1267	21	21	1547	178
令和4年6月末	1183	16	18	1390	158
増減数	84	5	3	157	20
増減率	7.1%	31.3%	16.7%	11.3%	12.7%

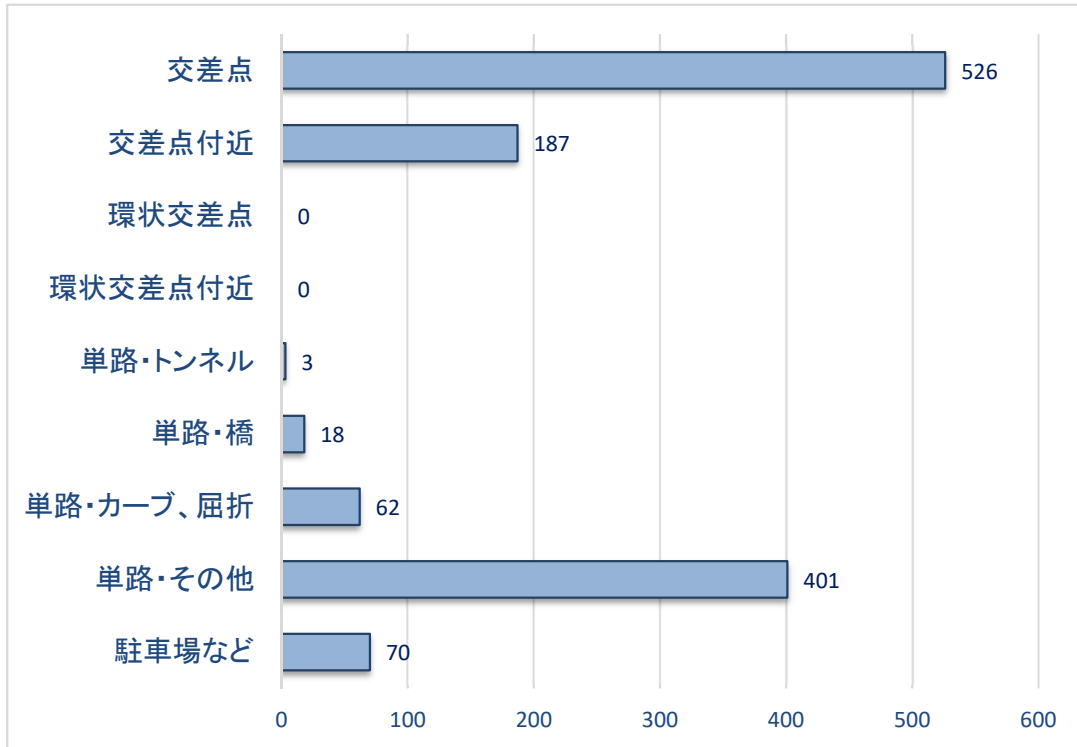
2 曜日別発生件数



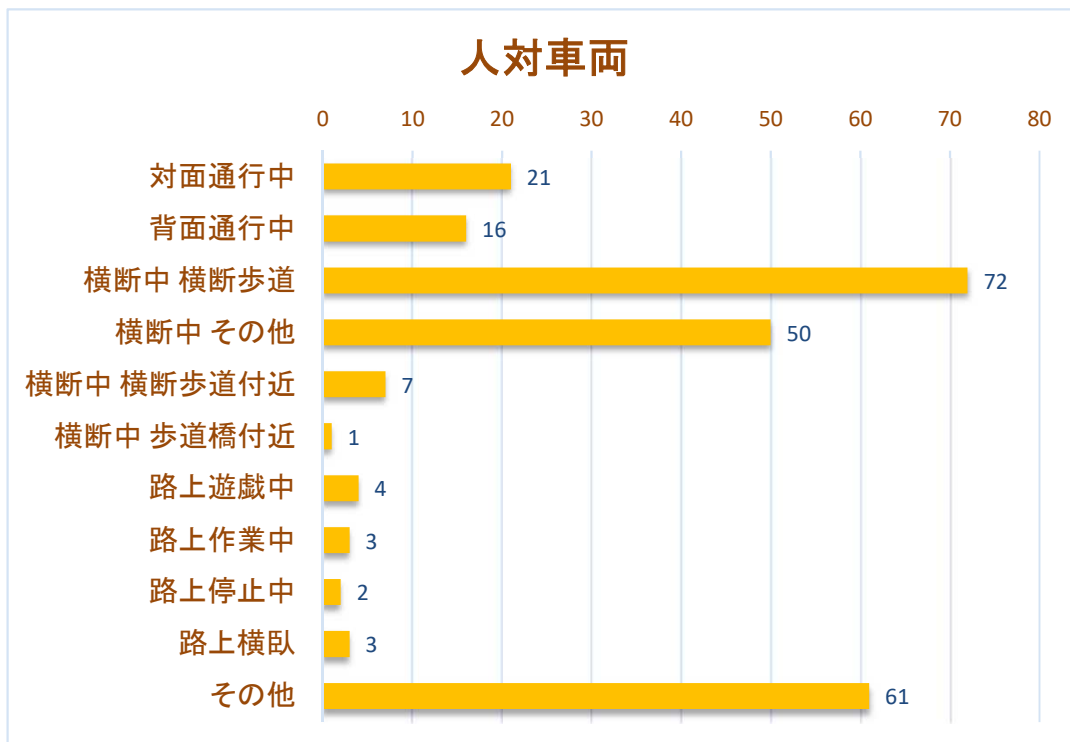
3 時間別発生件数



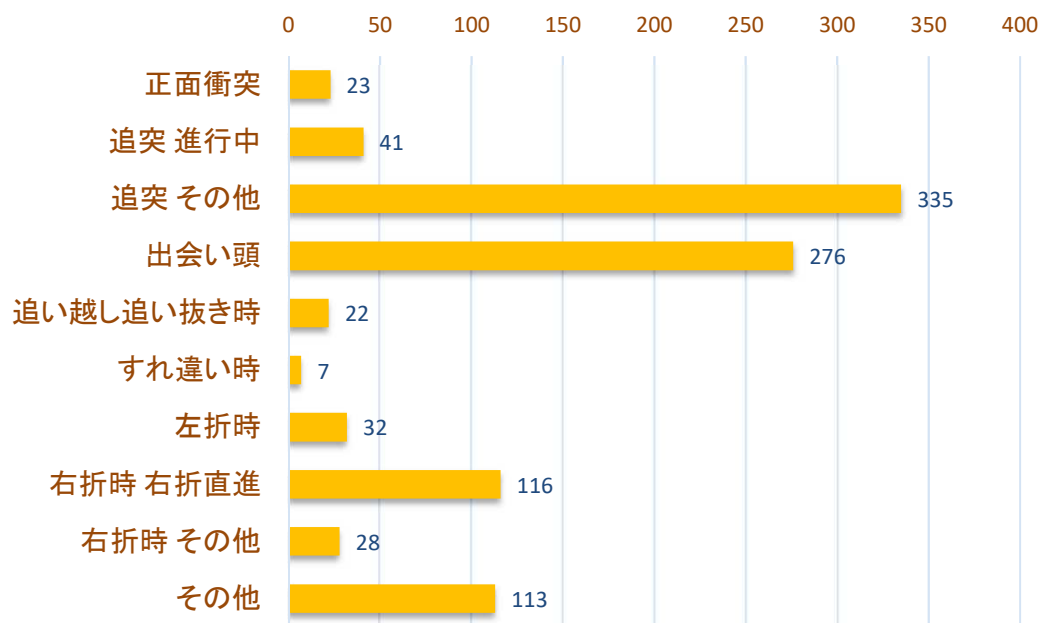
4 道路形状別発生件数



5 事故類型別発生件数



車両相互



車両単独



6 死亡事故の特徴

	特 徴	件数・人数	構成率	増減数	増減率	前年同期	構成率
事 故	飲酒絡みの事故	2件	9.5%	0件	0.0%	2件	12.5%
	夜間における事故	13件	61.9%	1件	8.3%	12件	75.0%
	若年者(16~24歳)による事故	3件	14.3%	-3件	-50.0%	6件	37.5%
死 者	高齢者(65歳以上)の死者	12人	57.1%	10人	500.0%	2人	11.1%
	週末の死者	15人	71.4%	3人	25.0%	12人	66.7%
	二輪乗車中の死者	8人	38.1%	1人	14.3%	7人	38.9%
	歩行者の死者	9人	42.9%	3人	50.0%	6人	33.3%
	ベルト・ヘルメット非着用の死者	1人	4.8%	0人	0.0%	1人	5.6%

市町村別人身事故発生状況（令和5年6月中）

区分 市町村別	発生件数	死者数	重傷者数	軽傷者数
那覇市	57	2	8	53
糸満市	8	0	1	8
豊見城市	7	0	1	6
南城市	4	0	1	4
浦添市	13	1	3	12
宜野湾市	24	0	4	23
沖縄市	14	0	0	18
うるま市	9	0	0	12
名護市	3	0	0	4
宮古島市	6	0	0	6
石垣市	8	0	0	10
久米島町	0	0	0	0
八重瀬町	5	0	1	8
南風原町	8	0	2	8
与那原町	2	0	1	1
西原町	5	0	0	5
北谷町	4	0	0	6
嘉手納町	1	0	0	1
金武町	2	0	0	2
本部町	2	0	0	5
竹富町	0	0	0	0
与那国町	0	0	0	0
渡嘉敷村	0	0	0	0
座間味村	0	0	0	0
粟国村	0	0	0	0
渡名喜村	0	0	0	0
南大東村	0	0	0	0
北大東村	0	0	0	0
中城村	2	0	0	4
北中城村	3	0	1	3
読谷村	4	0	2	2
恩納村	0	0	0	0
宜野座村	1	0	0	2
国頭村	0	0	0	0
大宜味村	0	0	0	0
東村	0	0	0	0
伊平屋村	0	0	0	0
伊是名村	0	0	0	0
今帰仁村	0	0	0	0
伊江村	0	0	0	0
多良間村	0	0	0	0
沖縄自動車道等	4	0	2	5
合計	196	3	27	208

市町村別人身事故発生状況（令和5年6月末現在）

区分 市町村別	発生件数	死者数	重傷者数	軽傷者数
那覇市	339	5	44	341
糸満市	37	0	5	40
豊見城市	40	1	5	37
南城市	27	1	4	27
浦添市	126	2	18	130
宜野湾市	108	1	7	121
沖縄市	95	2	19	95
うるま市	60	3	8	64
名護市	42	1	3	73
宮古島市	35	1	4	38
石垣市	45	0	10	48
久米島町	2	0	0	2
八重瀬町	27	0	3	33
南風原町	56	0	12	57
与那原町	19	0	4	18
西原町	31	0	6	31
北谷町	38	1	3	47
嘉手納町	11	0	3	9
金武町	7	1	0	7
本部町	13	0	2	16
竹富町	0	0	0	0
与那国町	0	0	0	0
渡嘉敷村	1	0	1	0
座間味村	0	0	0	0
粟国村	0	0	0	0
渡名喜村	0	0	0	0
南大東村	0	0	0	0
北大東村	0	0	0	0
中城村	19	0	1	24
北中城村	24	0	2	27
読谷村	23	0	4	29
恩納村	8	1	2	8
宜野座村	3	0	1	4
国頭村	4	1	1	4
大宜味村	2	0	0	6
東村	1	0	1	1
伊平屋村	0	0	0	0
伊是名村	0	0	0	0
今帰仁村	3	0	0	3
伊江村	2	0	2	1
多良間村	1	0	1	0
沖縄自動車道等	18	0	2	28
合計	1,267	21	178	1,369

隊・署別人身事故発生状況（令和5年6月）

6月中					
隊・署別	区分	発生件数	死者数	負傷者数	
				重傷者数	
交 機 隊		4	0	7	2
那 覇 署		45	2	49	6
豊 見 城 署		19	0	19	3
糸 満 署		13	0	18	2
与 那 原 署		14	0	17	4
浦 添 署		18	1	20	3
宜 野 湾 署		26	0	31	4
沖 縄 署		21	0	28	1
嘉 手 納 署		5	0	5	2
う る ま 署		5	0	7	0
石 川 署		7	0	9	0
名 護 署		3	0	4	0
本 部 署		2	0	5	0
宮 古 島 署		6	0	6	0
八 重 山 署		8	0	10	0
合 計		196	3	235	27

6月末					
隊・署別	区分	発生件数	死者数	負傷者数	
				重傷者数	
交 機 隊		18	0	30	2
那 覇 署		289	4	331	35
豊 見 城 署		93	2	99	15
糸 満 署		64	0	81	8
与 那 原 署		102	1	122	20
浦 添 署		157	2	185	24
宜 野 湾 署		127	1	153	8
沖 縄 署		157	3	193	24
嘉 手 納 署		34	0	45	7
う る ま 署		43	1	54	6
石 川 署		35	4	40	5
名 護 署		49	2	89	5
本 部 署		18	0	24	4
宮 古 島 署		36	1	43	5
八 重 山 署		45	0	58	10
合 計		1,267	21	1,547	178

※ 発生件数は、警察庁へ報告した件数をいう。(計上件数)