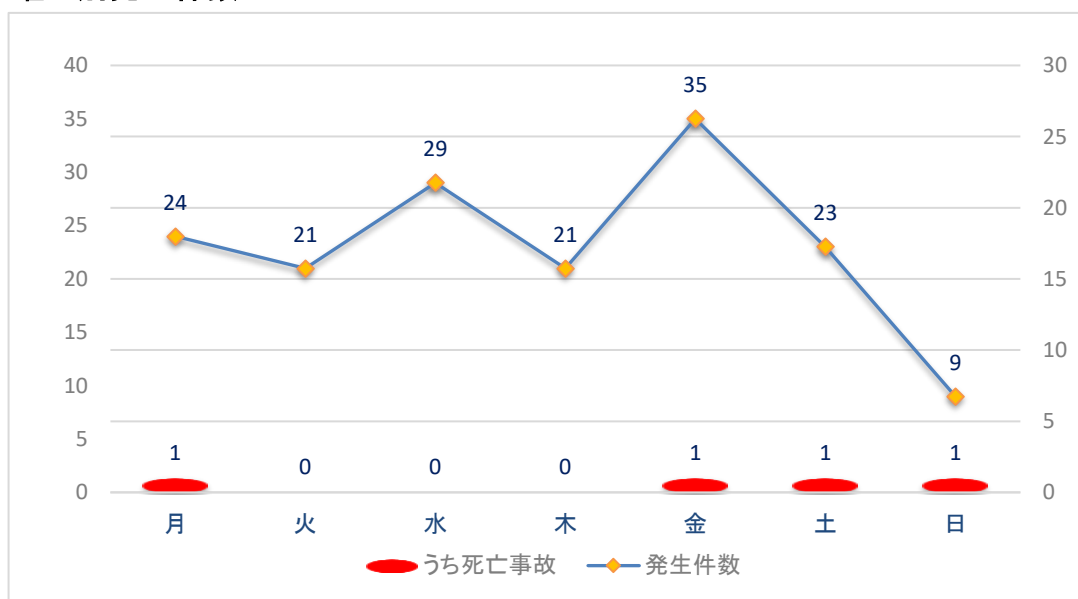


人身事故発生状況(令和5年1月末現在)

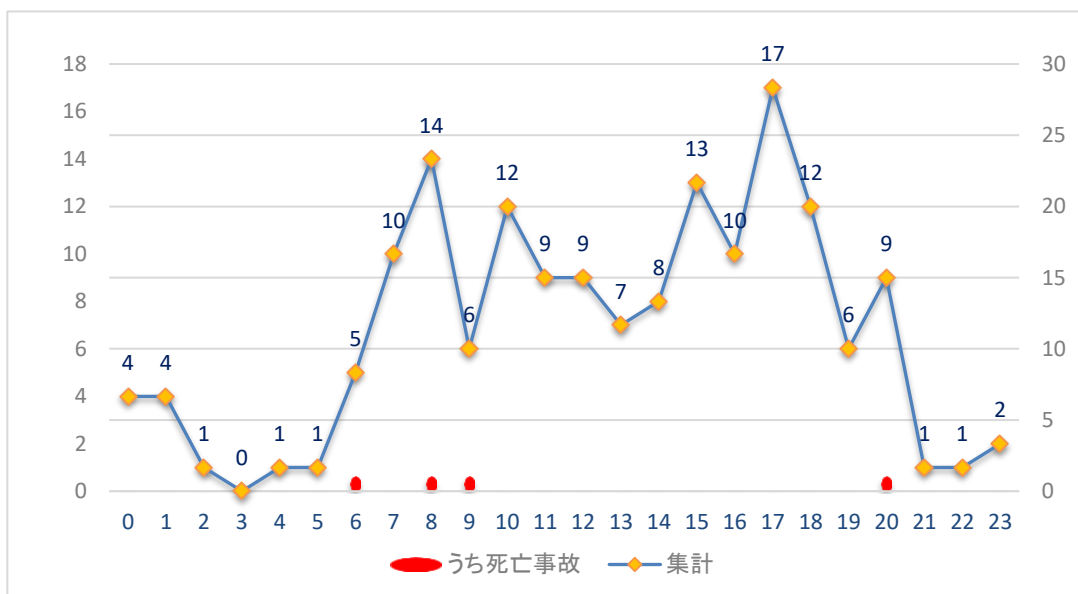
1 発生件数及び死傷者数

	発生件数		死者	負傷者	
		死亡事故			重傷者
令和5年1月末	162	4	4	186	12
令和4年1月末	154	1	1	179	18
増減数	8	3	3	7	-6
増減率	5.2%	300.0%	300.0%	3.9%	-33.3%

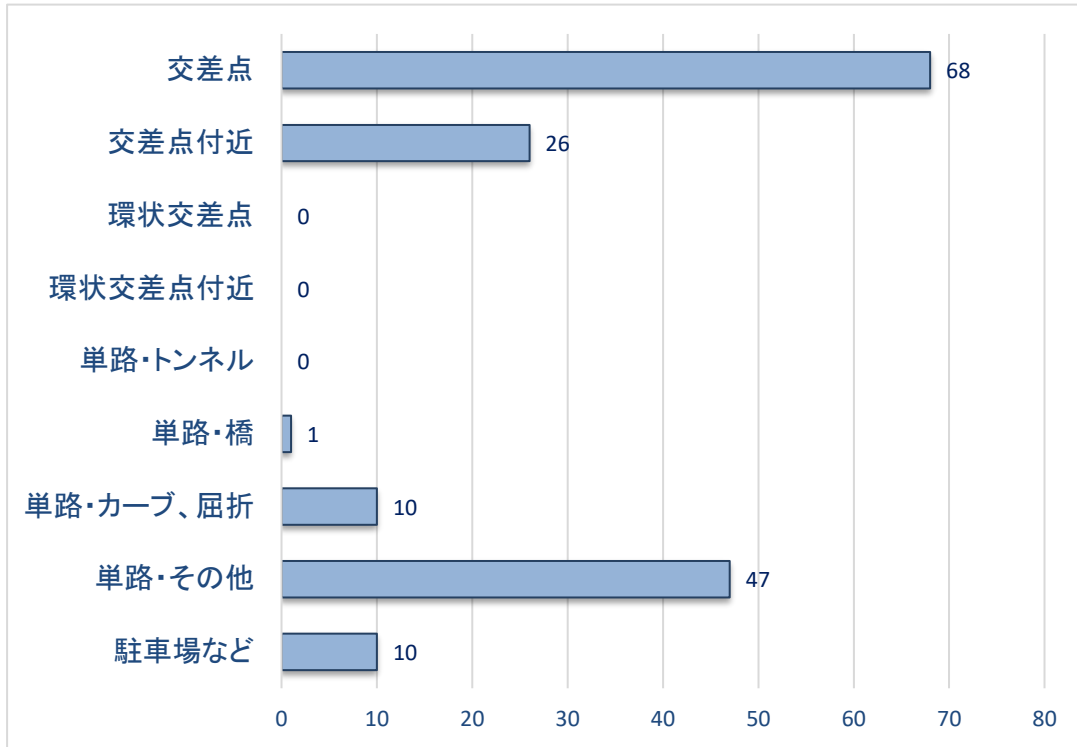
2 曜日別発生件数



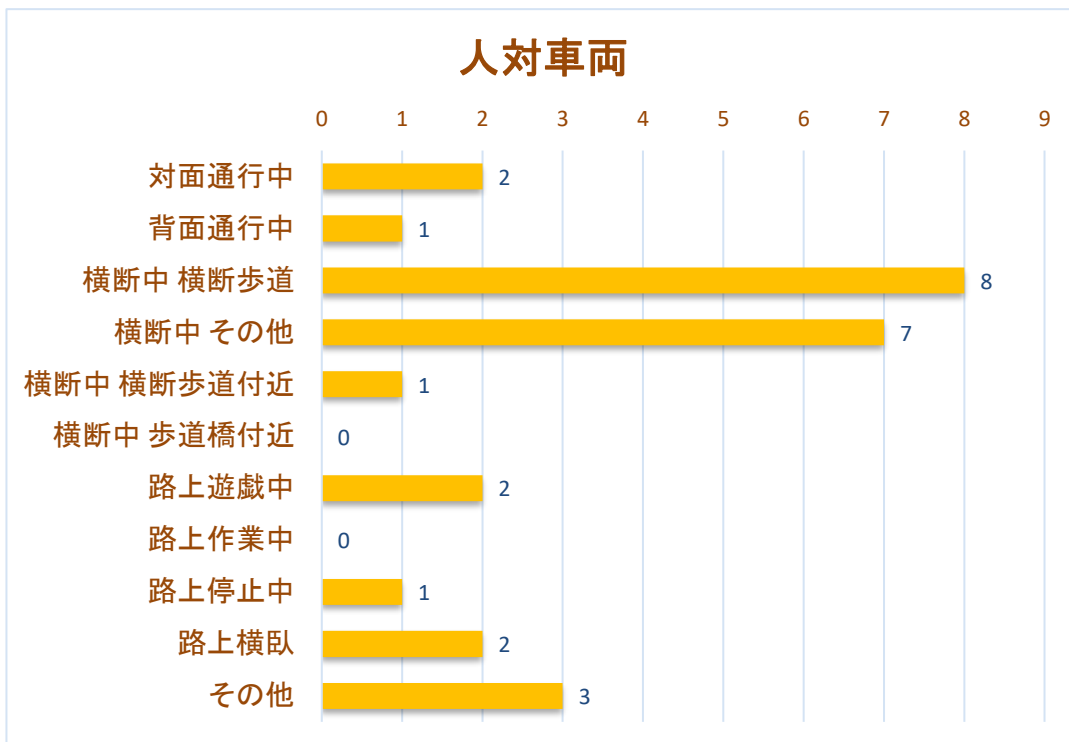
3 時間別発生件数



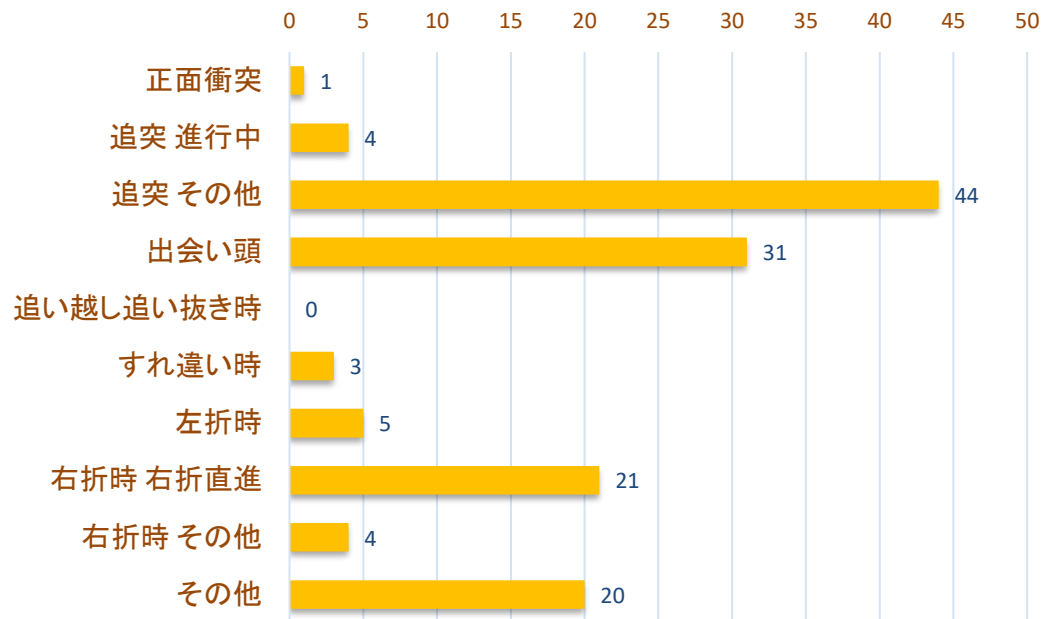
4 道路形状別発生件数



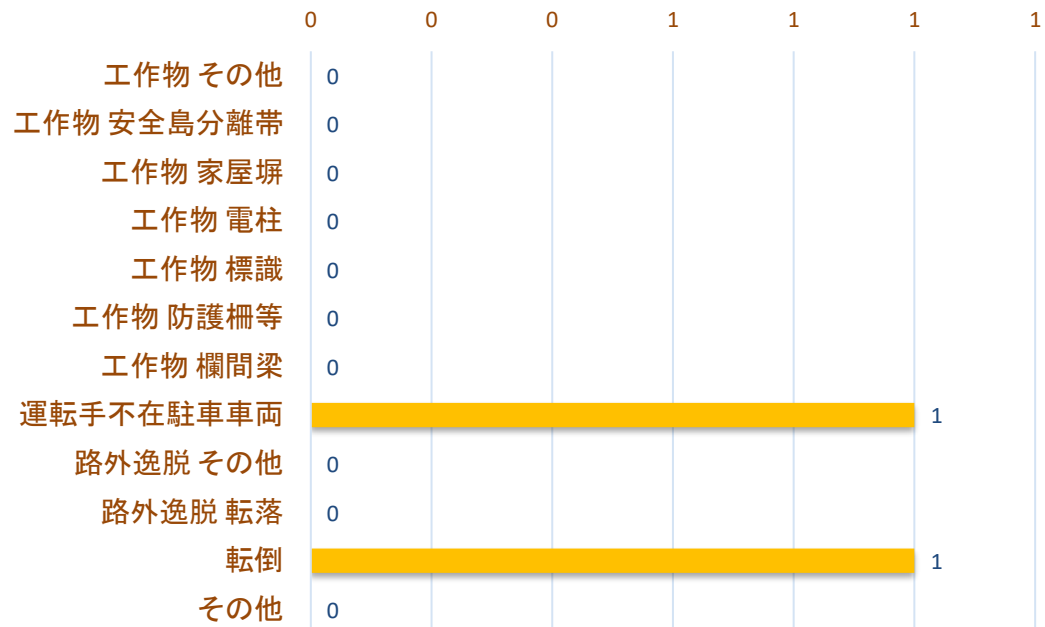
5 事故類型別発生件数



車両相互



車両単独



6 死亡事故の特徴

	特 徴	件数・人数	構成率	増減数	増減率	前年同期	構成率
事 故	飲酒絡みの事故	0件	0.0%	0件	-	0件	0.0%
	夜間における事故	2件	50.0%	1件	100.0%	1件	100.0%
	若年者(16~24歳)による事故	0件	0.0%	0件	-	0件	0.0%
死 者	高齢者(65歳以上)の死者	3人	75.0%	3人	-	0人	0.0%
	週末の死者	3人	75.0%	2人	200.0%	1人	100.0%
	二輪乗車中の死者	1人	25.0%	0人	0.0%	1人	100.0%
	歩行者の死者	2人	50.0%	2人	-	0人	0.0%
	ベルト・ヘルメット非着用の死者	0人	0.0%	0人	-	0人	0.0%

市町村別人身事故発生状況（令和5年1月中）

区分 市町村別	発生件数	死者数	重傷者数	軽傷者数
那覇市	43	1	5	40
糸満市	7	0	0	9
豊見城市	5	1	0	4
南城市	3	0	0	3
浦添市	23	0	3	23
宜野湾市	12	0	0	14
沖縄市	6	0	1	5
うるま市	7	1	1	10
名護市	6	0	0	6
宮古島市	3	0	0	3
石垣市	0	0	0	0
久米島町	1	0	0	1
八重瀬町	6	0	0	8
南風原町	7	0	0	7
与那原町	1	0	1	0
西原町	5	0	0	7
北谷町	7	1	1	6
嘉手納町	3	0	0	3
金武町	0	0	0	0
本部町	2	0	0	3
竹富町	0	0	0	0
与那国町	0	0	0	0
渡嘉敷村	0	0	0	0
座間味村	0	0	0	0
粟国村	0	0	0	0
渡名喜村	0	0	0	0
南大東村	0	0	0	0
北大東村	0	0	0	0
中城村	3	0	0	4
北中城村	2	0	0	3
読谷村	4	0	0	8
恩納村	1	0	0	1
宜野座村	1	0	0	2
国頭村	1	0	0	1
大宜味村	0	0	0	0
東村	0	0	0	0
伊平屋村	0	0	0	0
伊是名村	0	0	0	0
今帰仁村	1	0	0	1
伊江村	0	0	0	0
多良間村	0	0	0	0
沖縄自動車道 等	2	0	0	2
合計	162	4	12	174

市町村別人身事故発生状況（令和5年1月末現在）

区分	発生件数	死者数	重傷者数	軽傷者数
市町村別				
那覇市	43	1	5	40
糸満市	7	0	0	9
豊見城市	5	1	0	4
南城市	3	0	0	3
浦添市	23	0	3	23
宜野湾市	12	0	0	14
沖繩市	6	0	1	5
うるま市	7	1	1	10
名護市	6	0	0	6
宮古島市	3	0	0	3
石垣市	0	0	0	0
久米島町	1	0	0	1
八重瀬町	6	0	0	8
南風原町	7	0	0	7
与那原町	1	0	1	0
西原町	5	0	0	7
北谷町	7	1	1	6
嘉手納町	3	0	0	3
金武町	0	0	0	0
本部町	2	0	0	3
竹富町	0	0	0	0
与那国町	0	0	0	0
渡嘉敷村	0	0	0	0
座間味村	0	0	0	0
粟国村	0	0	0	0
渡名喜村	0	0	0	0
南大東村	0	0	0	0
北大東村	0	0	0	0
中城村	3	0	0	4
北中城村	2	0	0	3
読谷村	4	0	0	8
恩納村	1	0	0	1
宜野座村	1	0	0	2
国頭村	1	0	0	1
大宜味村	0	0	0	0
東村	0	0	0	0
伊平屋村	0	0	0	0
伊是名村	0	0	0	0
今帰仁村	1	0	0	1
伊江村	0	0	0	0
多良間村	0	0	0	0
伊平屋町等	2	0	0	2
合計	162	4	12	174

隊・署別人身事故発生状況（令和5年1月）

				1月中	
隊・署別	区分	発生件数	死者数	負傷者数	
				重傷者数	
交 機 隊		2	0	2	0
那 覇 署		39	0	42	4
豊 見 城 署		10	2	8	1
糸 満 署		13	0	17	0
与 那 原 署		11	0	11	1
浦 添 署		28	0	33	3
宜 野 湾 署		15	0	18	0
沖 縄 署		15	1	16	2
嘉 手 納 署		7	0	11	0
う る ま 署		7	1	11	1
石 川 署		2	0	3	0
名 護 署		7	0	7	0
本 部 署		3	0	4	0
宮 古 島 署		3	0	3	0
八 重 山 署		0	0	0	0
合 計		162	4	186	12

				1月末	
隊・署別	区分	発生件数	死者数	負傷者数	
				重傷者数	
交 機 隊		2	0	2	0
那 覇 署		39	0	42	4
豊 見 城 署		10	2	8	1
糸 満 署		13	0	17	0
与 那 原 署		11	0	11	1
浦 添 署		28	0	33	3
宜 野 湾 署		15	0	18	0
沖 縄 署		15	1	16	2
嘉 手 納 署		7	0	11	0
う る ま 署		7	1	11	1
石 川 署		2	0	3	0
名 護 署		7	0	7	0
本 部 署		3	0	4	0
宮 古 島 署		3	0	3	0
八 重 山 署		0	0	0	0
合 計		162	4	186	12

※ 発生件数は、警察庁へ報告した件数をいう。(計上件数)