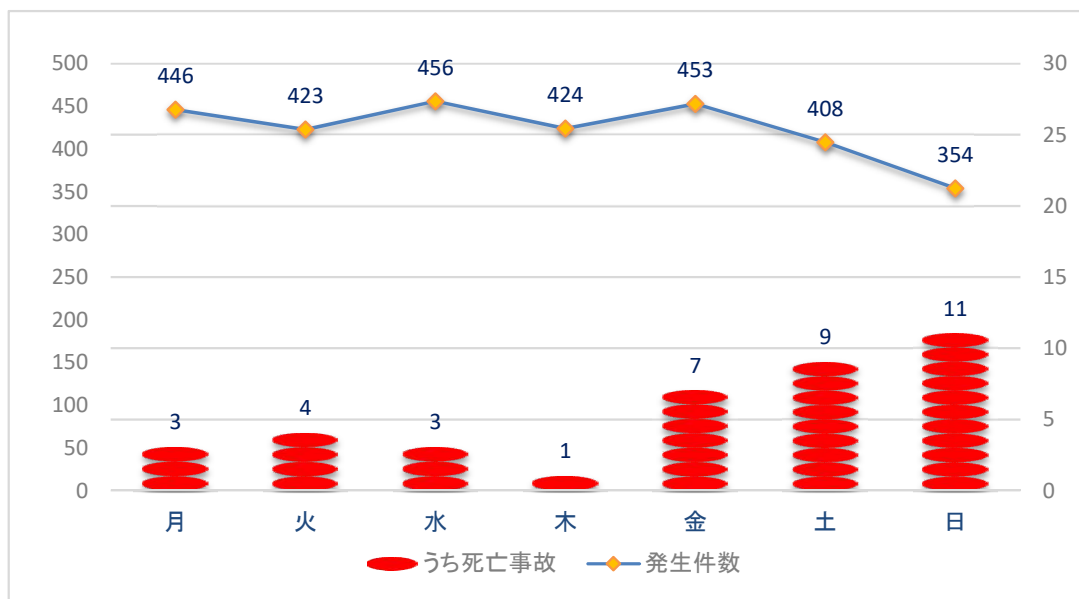


人身事故発生状況(令和5年12月末現在)

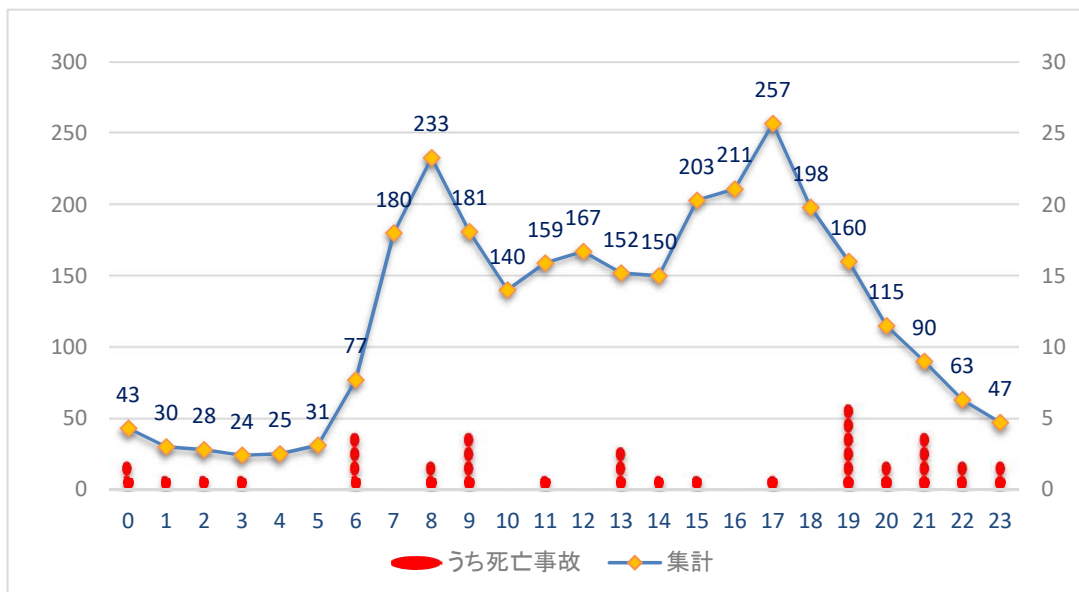
1 発生件数及び死傷者数

	発生件数		死者	負傷者	
		死亡事故			重傷者
令和5年12月末	2964	38	38	3573	429
令和4年12月末	2778	32	34	3311	399
増減数	186	6	4	262	30
増減率	6.7%	18.8%	11.8%	7.9%	7.5%

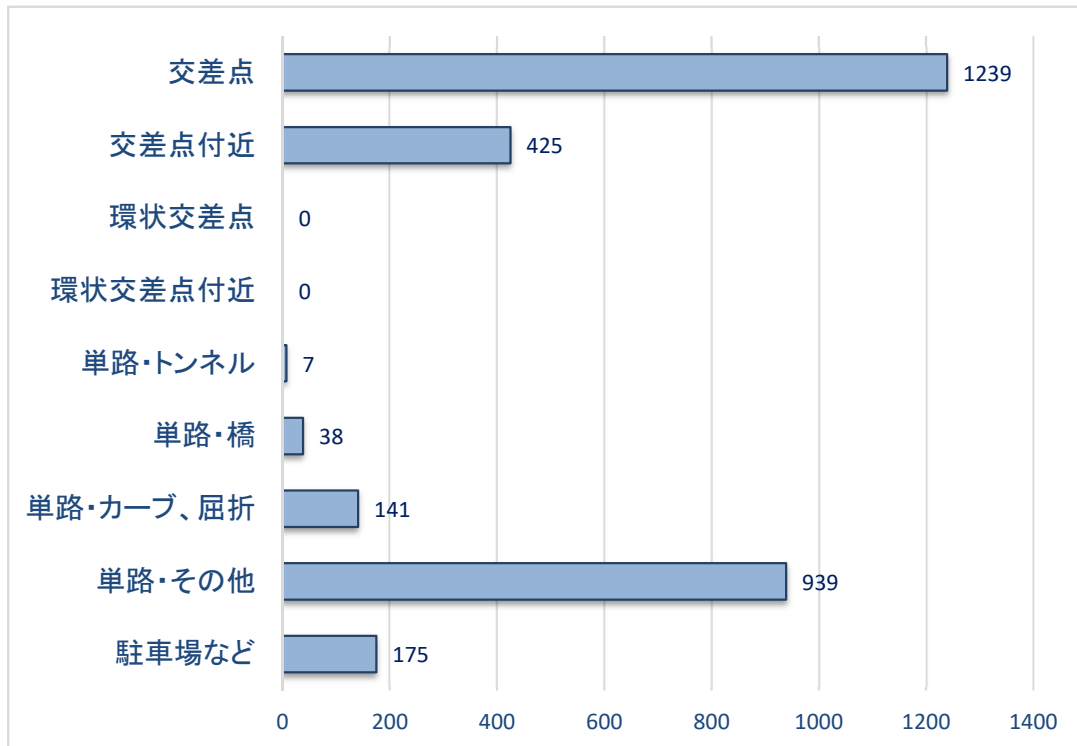
2 曜日別発生件数



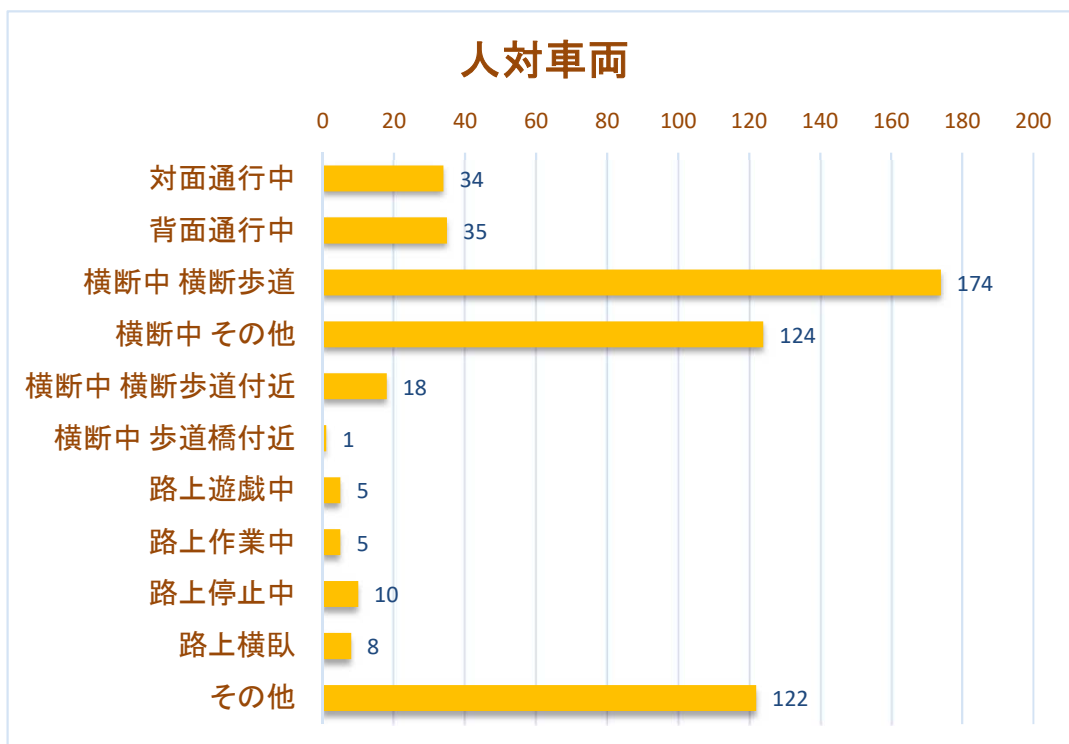
3 時間別発生件数



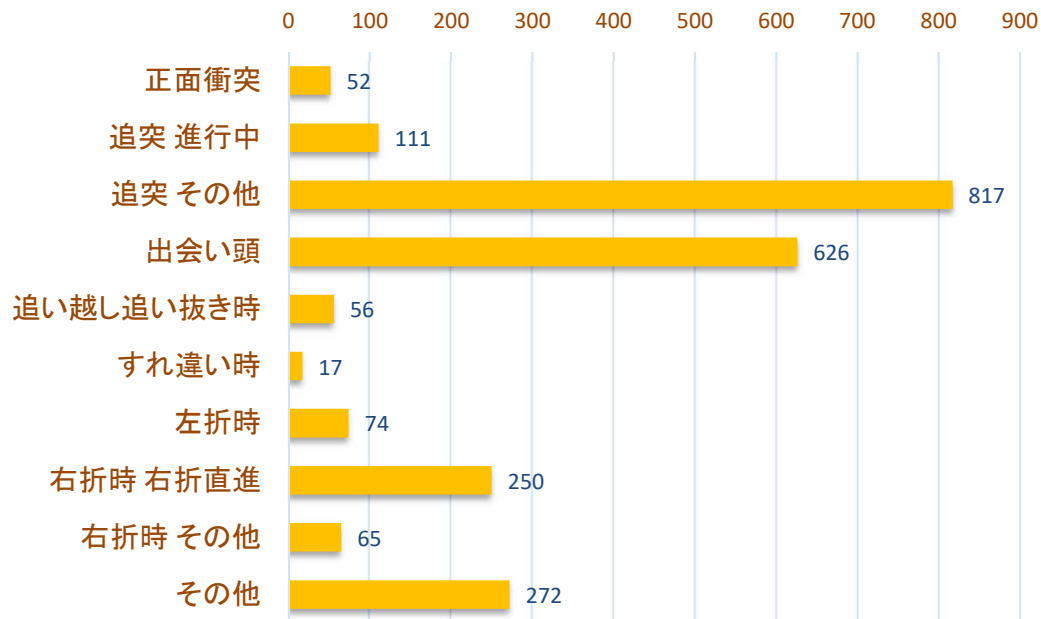
4 道路形状別発生件数



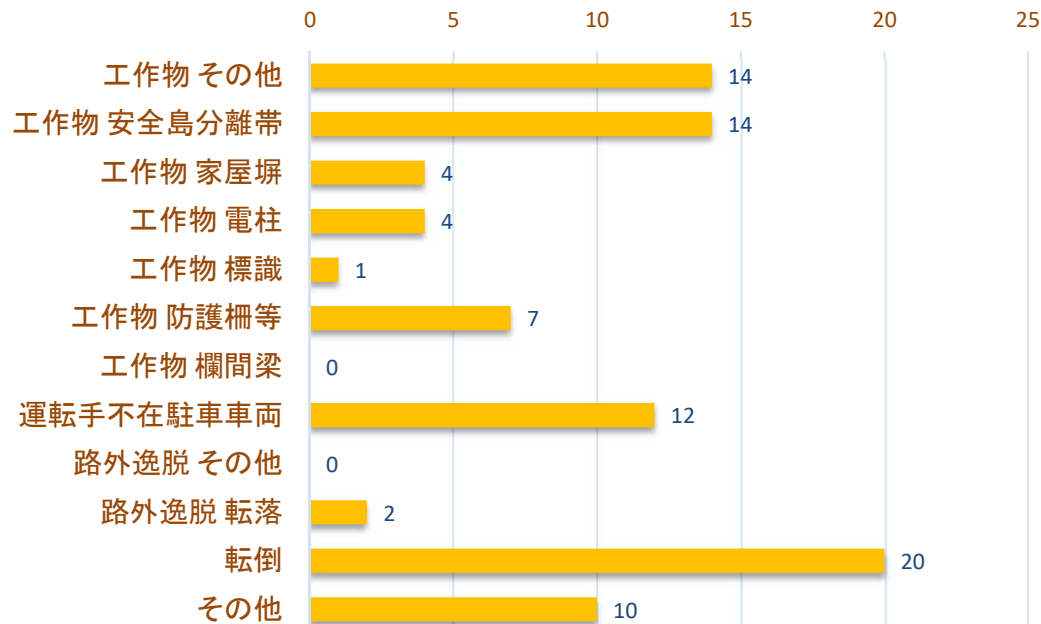
5 事故類型別発生件数



車両相互



車両単独



6 死亡事故の特徴

	特 徴	件数・人数	構成率	増減数	増減率	前年同期	構成率
事 故	飲酒絡みの事故	5件	13.2%	2件	66.7%	3件	9.4%
	夜間における事故	24件	63.2%	4件	20.0%	20件	62.5%
	高齢者(65歳以上)による事故	15件	39.5%	10件	200.0%	5件	15.6%
	若年者(16~24歳)による事故	5件	13.2%	-8件	-61.5%	13件	40.6%
死 者	高齢者(65歳以上)の死者	20人	52.6%	10人	100.0%	10人	29.4%
	高齢歩行者(65歳以上)の死者	9人	23.7%	3人	50.0%	6人	17.6%
	週末の死者	27人	71.1%	6人	28.6%	21人	61.8%
	二輪乗車中の死者	14人	36.8%	3人	27.3%	11人	32.4%
	歩行者の死者	13人	34.2%	2人	18.2%	11人	32.4%
	ベルト・ヘルメット非着用の死者	2人	5.3%	-4人	-66.7%	6人	17.6%

市町村別人身事故発生状況（令和5年12月中）

区分 市町村別	発生件数	死者数	重傷者数	軽傷者数
那覇市	97	1	21	82
糸満市	9	0	0	13
豊見城市	20	0	4	23
南城市	8	0	3	5
浦添市	48	0	5	49
宜野湾市	27	0	1	28
沖縄市	51	1	11	41
うるま市	23	0	5	22
名護市	7	0	1	9
宮古島市	15	0	4	27
石垣市	12	0	3	9
久米島町	1	0	0	1
八重瀬町	4	1	0	3
南風原町	17	0	3	17
与那原町	7	0	4	3
西原町	10	1	2	7
北谷町	28	0	2	32
嘉手納町	5	0	0	7
金武町	4	0	0	5
本部町	0	0	0	0
竹富町	1	0	1	0
与那国町	0	0	0	0
渡嘉敷村	0	0	0	0
座間味村	0	0	0	0
粟国村	0	0	0	0
渡名喜村	0	0	0	0
南大東村	0	0	0	0
北大東村	0	0	0	0
中城村	5	0	1	5
北中城村	15	0	3	17
読谷村	6	0	0	6
恩納村	6	0	2	6
宜野座村	2	0	2	3
国頭村	0	0	0	0
大宜味村	0	0	0	0
東村	0	0	0	0
伊平屋村	0	0	0	0
伊是名村	0	0	0	0
今帰仁村	2	1	1	1
伊江村	0	0	0	0
多良間村	0	0	0	0
沖縄自動車道等	1	0	0	1
合計	431	5	79	422

市町村別人身事故発生状況（令和5年12月末現在）

区分	発生件数	死者数	重傷者数	軽傷者数
市町村別				
那覇市	701	7	101	693
糸満市	88	1	9	109
豊見城市	109	1	15	109
南城市	72	3	15	66
浦添市	288	2	34	301
宜野湾市	237	1	23	255
沖繩市	272	7	50	270
うるま市	166	3	23	181
名護市	102	1	8	146
宮古島市	93	1	13	121
石垣市	99	1	18	101
久米島町	4	0	0	4
八重瀬町	49	1	5	59
南風原町	109	0	19	109
与那原町	47	0	13	40
西原町	74	1	12	70
北谷町	119	2	17	138
嘉手納町	25	0	3	26
金武町	18	1	1	19
本部町	25	0	3	33
竹富町	1	0	1	0
与那国町	0	0	0	0
渡嘉敷村	2	0	2	0
座間味村	0	0	0	0
粟国村	0	0	0	0
渡名喜村	0	0	0	0
南大東村	0	0	0	0
北大東村	0	0	0	0
中城村	39	0	5	47
北中城村	78	1	11	81
読谷村	61	1	5	68
恩納村	29	1	7	27
宜野座村	5	0	3	7
国頭村	6	1	2	7
大宜味村	4	0	2	6
東村	2	0	2	1
伊平屋村	0	0	0	0
伊是名村	1	0	1	0
今帰仁村	9	1	1	8
伊江村	2	0	2	1
多良間村	1	0	1	0
沖繩自動車道等	27	0	2	41
合計	2,964	38	429	3,144

隊・署別人身事故発生状況（令和5年12月）

12月中					
隊・署別	区分	発生件数	死者数	負傷者数	
				重傷者数	
交機隊		1	0	1	0
那覇署		90	1	95	19
豊見城署		28	0	36	6
糸満署		13	1	16	0
与那原署		32	0	35	10
浦添署		59	1	64	7
宜野湾署		31	0	34	2
沖縄署		94	1	106	16
嘉手納署		11	0	13	0
うるま署		16	0	20	4
石川署		19	0	25	5
名護署		7	0	10	1
本部署		2	1	2	1
宮古島署		15	0	31	4
八重山署		13	0	13	4
合計		431	5	501	79

12月末					
隊・署別	区分	発生件数	死者数	負傷者数	
				重傷者数	
交機隊		27	0	43	2
那覇署		609	6	691	86
豊見城署		207	2	233	32
糸満署		137	2	182	14
与那原署		228	3	262	47
浦添署		363	3	418	46
宜野湾署		275	1	329	28
沖縄署		469	10	567	78
嘉手納署		86	1	102	8
うるま署		128	1	162	19
石川署		90	4	106	15
名護署		114	2	174	14
本部署		37	1	49	7
宮古島署		94	1	135	14
八重山署		100	1	120	19
合計		2,964	38	3,573	429

※ 発生件数は、警察庁へ報告した件数をいう。(計上件数)