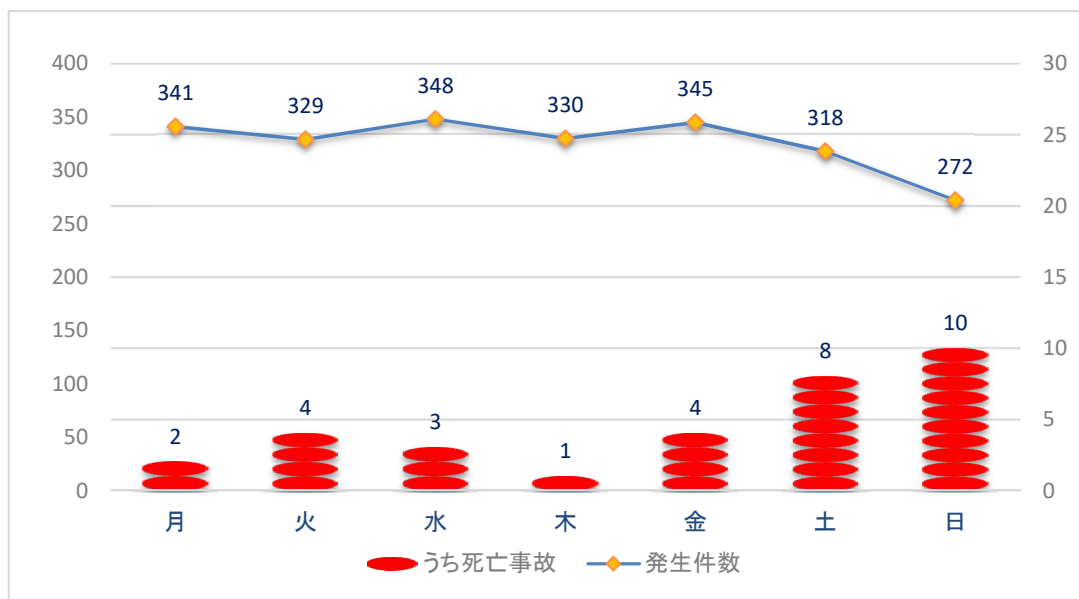


人身事故発生状況(令和5年10月末現在)

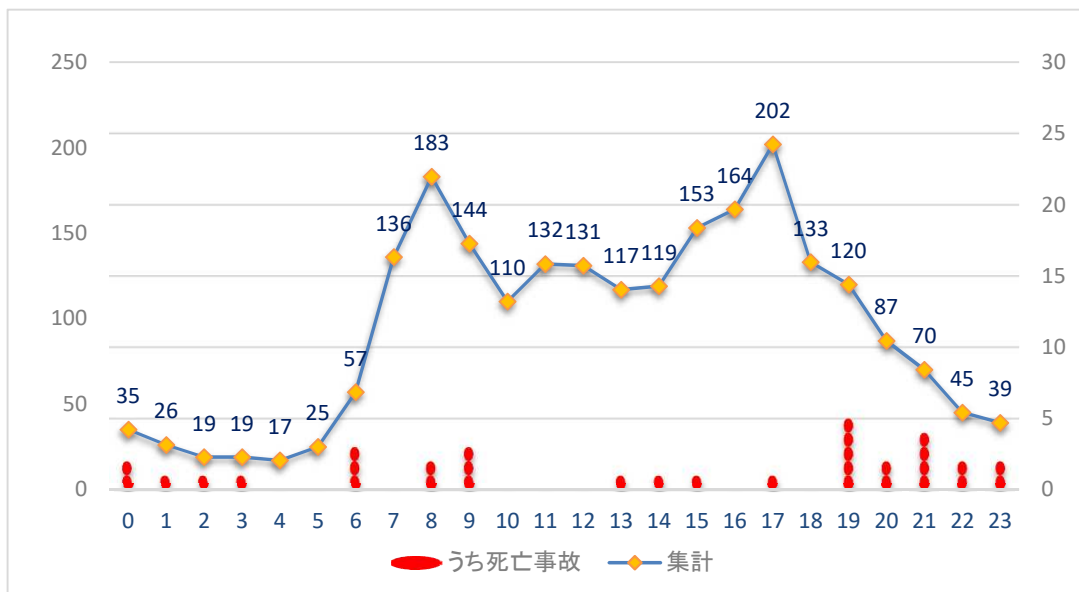
1 発生件数及び死傷者数

	発生件数		死者	負傷者	
		死亡事故			重傷者
令和5年10月末	2283	32	32	2776	319
令和4年10月末	2125	29	31	2530	300
増減数	158	3	1	246	19
増減率	7.4%	10.3%	3.2%	9.7%	6.3%

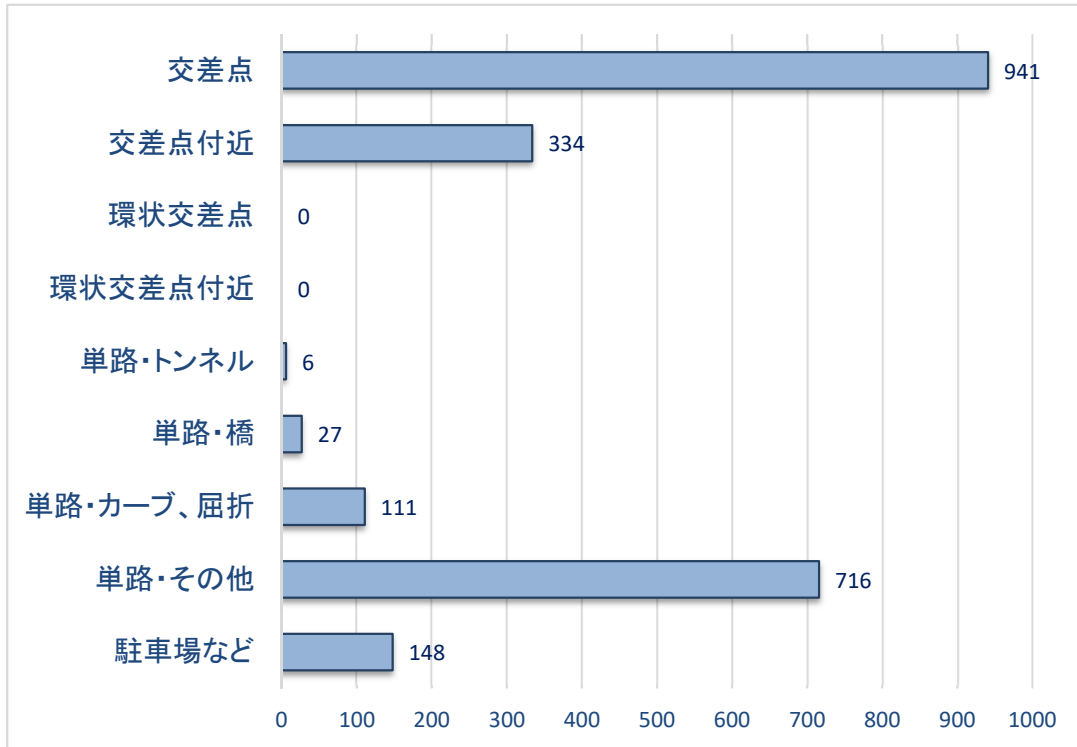
2 曜日別発生件数



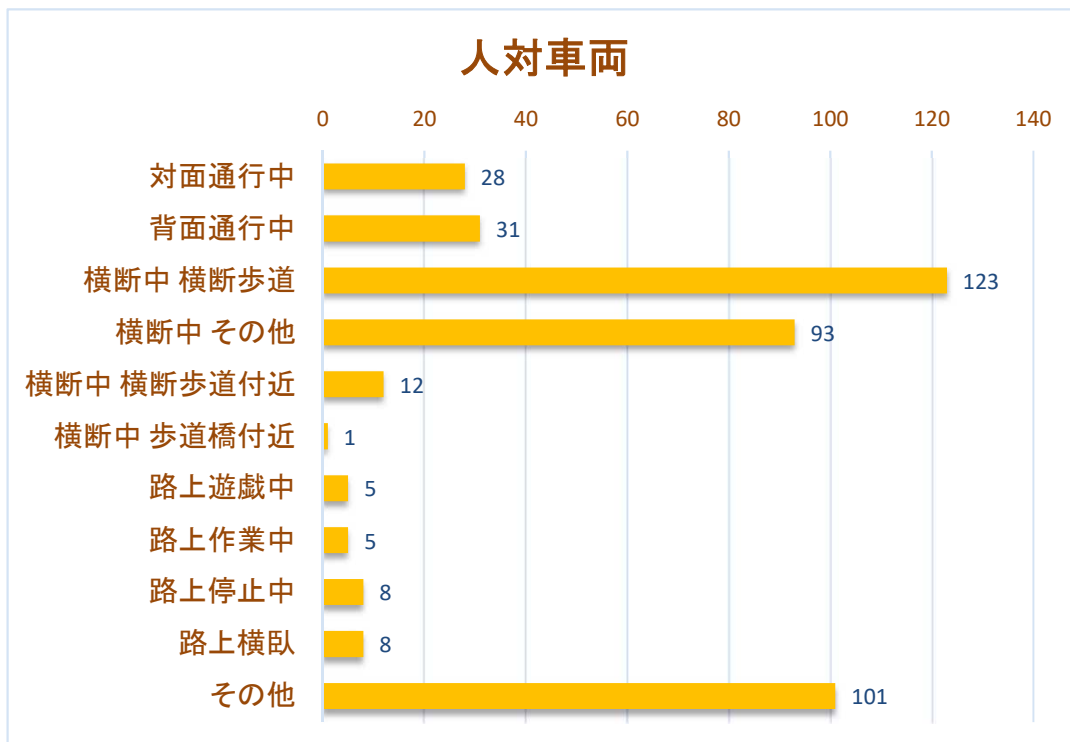
3 時間別発生件数



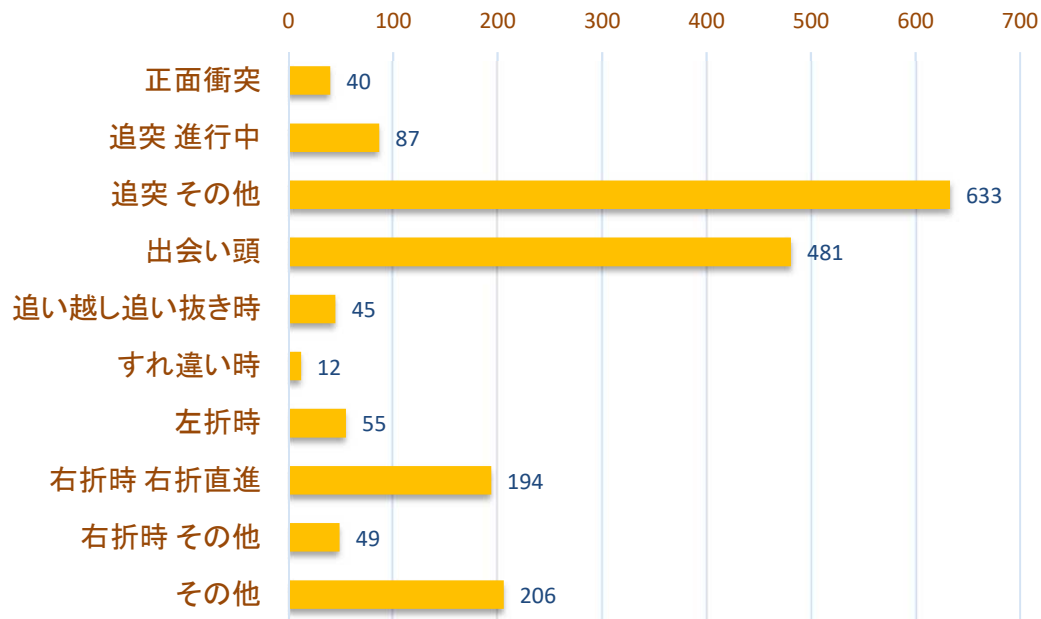
4 道路形状別発生件数



5 事故類型別発生件数



車両相互



車両単独



6 死亡事故の特徴

	特 徴	件数・人数	構成率	増減数	増減率	前年同期	構成率
事 故	飲酒絡みの事故	4件	12.5%	1件	33.3%	3件	10.3%
	夜間における事故	22件	68.8%	5件	29.4%	17件	58.6%
	若年者(16~24歳)による事故	5件	15.6%	-6件	-54.5%	11件	37.9%
死 者	高齢者(65歳以上)の死者	15人	46.9%	7人	87.5%	8人	25.8%
	週末の死者	22人	68.8%	3人	15.8%	19人	61.3%
	二輪乗車中の死者	12人	37.5%	2人	20.0%	10人	32.3%
	歩行者の死者	12人	37.5%	3人	33.3%	9人	29.0%
	ベルト・ヘルメット非着用の死者	2人	6.3%	-4人	-66.7%	6人	19.4%

市町村別人身事故発生状況（令和5年10月中）

区分 市町村別	発生件数	死者数	重傷者数	軽傷者数
那覇市	70	0	13	73
糸満市	7	0	1	8
豊見城市	11	0	0	15
南城市	6	1	1	4
浦添市	24	0	2	24
宜野湾市	19	0	3	23
沖縄市	34	2	6	40
うるま市	13	0	4	9
名護市	16	0	0	22
宮古島市	12	0	2	12
石垣市	13	0	1	13
久米島町	0	0	0	0
八重瀬町	6	0	0	9
南風原町	7	0	1	7
与那原町	4	0	1	3
西原町	7	0	0	7
北谷町	8	0	1	11
嘉手納町	1	0	0	1
金武町	1	0	0	1
本部町	3	0	0	4
竹富町	0	0	0	0
与那国町	0	0	0	0
渡嘉敷村	0	0	0	0
座間味村	0	0	0	0
粟国村	0	0	0	0
渡名喜村	0	0	0	0
南大東村	0	0	0	0
北大東村	0	0	0	0
中城村	4	0	1	3
北中城村	2	0	0	2
読谷村	7	0	0	7
恩納村	1	0	0	1
宜野座村	0	0	0	0
国頭村	0	0	0	0
大宜味村	1	0	1	0
東村	0	0	0	0
伊平屋村	0	0	0	0
伊是名村	0	0	0	0
今帰仁村	0	0	0	0
伊江村	0	0	0	0
多良間村	0	0	0	0
沖縄自動車道等	3	0	0	5
合計	280	3	38	304

市町村別人身事故発生状況（令和5年10月末現在）

区分 市町村別	発生件数	死者数	重傷者数	軽傷者数
那覇市	558	6	75	564
糸満市	68	1	8	78
豊見城市	85	1	10	83
南城市	56	3	12	53
浦添市	215	2	28	227
宜野湾市	183	1	18	201
沖縄市	199	5	36	205
うるま市	127	3	17	143
名護市	88	1	6	128
宮古島市	74	1	8	89
石垣市	78	1	14	84
久米島町	3	0	0	3
八重瀬町	40	0	5	50
南風原町	79	0	15	79
与那原町	34	0	7	30
西原町	59	0	10	56
北谷町	76	2	10	90
嘉手納町	19	0	3	17
金武町	14	1	1	14
本部町	24	0	3	32
竹富町	0	0	0	0
与那国町	0	0	0	0
渡嘉敷村	2	0	2	0
座間味村	0	0	0	0
粟国村	0	0	0	0
渡名喜村	0	0	0	0
南大東村	0	0	0	0
北大東村	0	0	0	0
中城村	32	0	4	40
北中城村	55	1	6	57
読谷村	50	1	4	56
恩納村	20	1	5	18
宜野座村	3	0	1	4
国頭村	5	1	2	6
大宜味村	3	0	1	6
東村	2	0	2	1
伊平屋村	0	0	0	0
伊是名村	1	0	1	0
今帰仁村	4	0	0	4
伊江村	2	0	2	1
多良間村	1	0	1	0
沖縄自動車道等	24	0	2	38
合計	2,283	32	319	2,457

隊・署別人身事故発生状況（令和5年10月）

10月中					
隊・署別	区分	発生件数	死者数	負傷者数	
				重傷者数	
交機隊		3	0	5	0
那覇署		62	0	74	12
豊見城署		19	0	27	1
糸満署		13	0	18	1
与那原署		17	1	17	3
浦添署		31	0	33	2
宜野湾署		23	0	30	4
沖縄署		44	2	60	7
嘉手納署		8	0	8	0
うるま署		11	0	11	3
石川署		4	0	4	1
名護署		17	0	23	1
本部署		3	0	4	0
宮古島署		12	0	14	2
八重山署		13	0	14	1
合計		280	3	342	38

10月末					
隊・署別	区分	発生件数	死者数	負傷者数	
				重傷者数	
交機隊		24	0	40	2
那覇署		477	5	548	63
豊見城署		171	2	189	24
糸満署		108	1	141	13
与那原署		169	3	196	34
浦添署		274	2	321	38
宜野湾署		215	1	263	22
沖縄署		330	8	404	52
嘉手納署		69	1	80	7
うるま署		97	1	126	14
石川署		67	4	77	10
名護署		98	2	152	11
本部署		31	0	43	6
宮古島署		75	1	98	9
八重山署		78	1	98	14
合計		2,283	32	2,776	319

※ 発生件数は、警察庁へ報告した件数をいう。(計上件数)