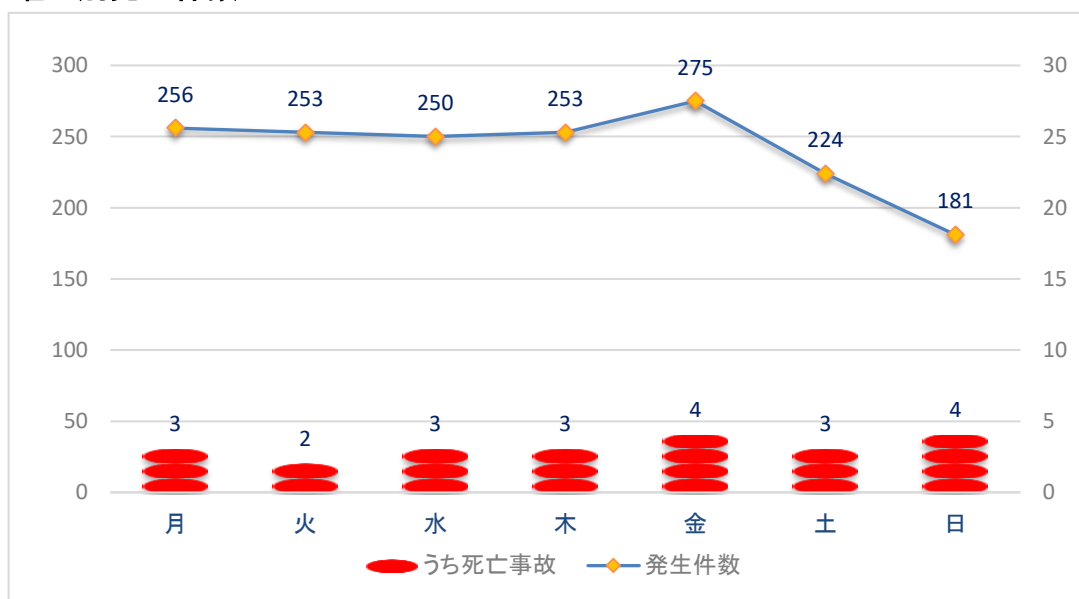


人身事故発生状況(令和4年8月末現在)

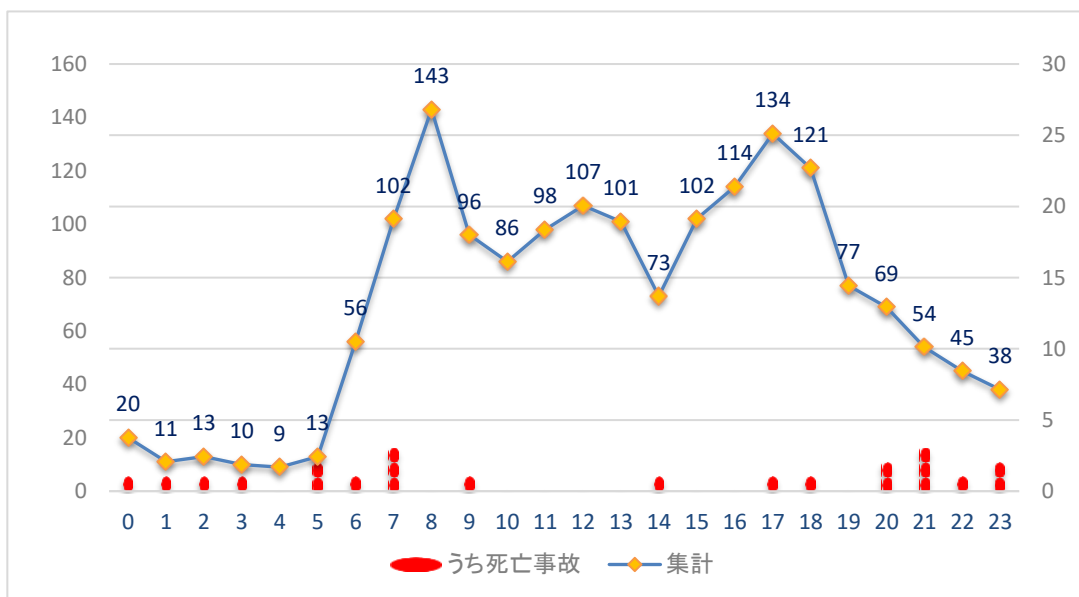
1 発生件数及び死傷者数

	発生件数		死者	負傷者	
		死亡事故			重傷者
令和4年8月末	1692	22	24	2005	232
令和3年8月末	1722	18	19	2085	261
増減数	-30	4	5	-80	-29
増減率	-1.7%	22.2%	26.3%	-3.8%	-11.1%

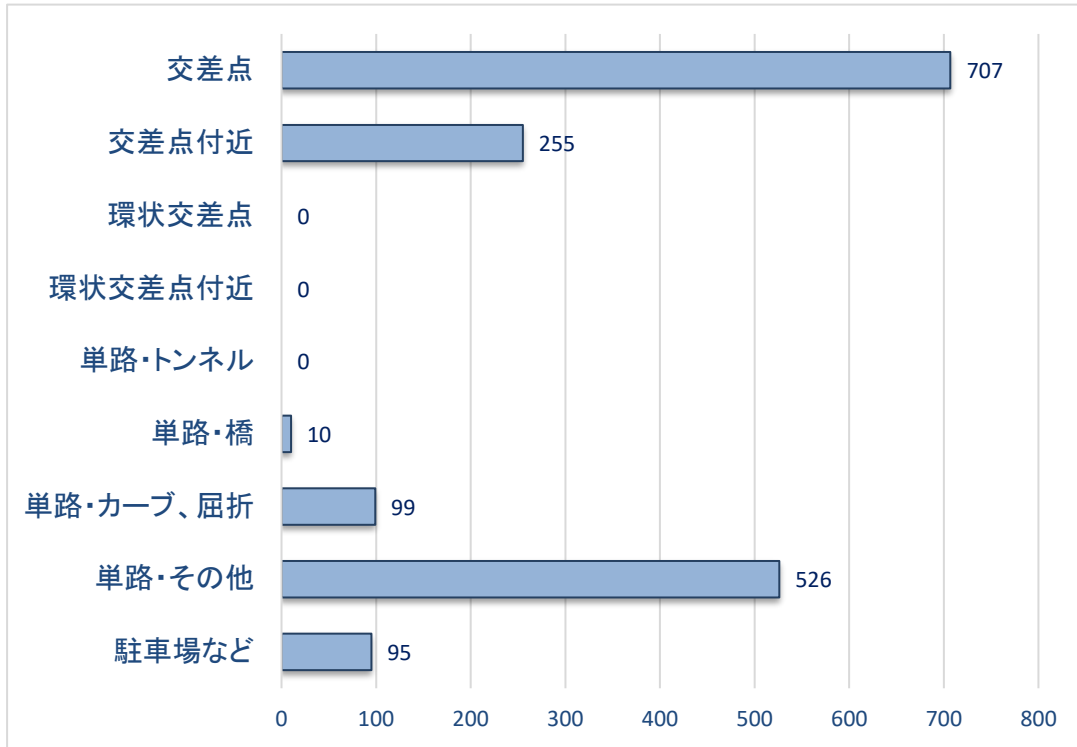
2 曜日別発生件数



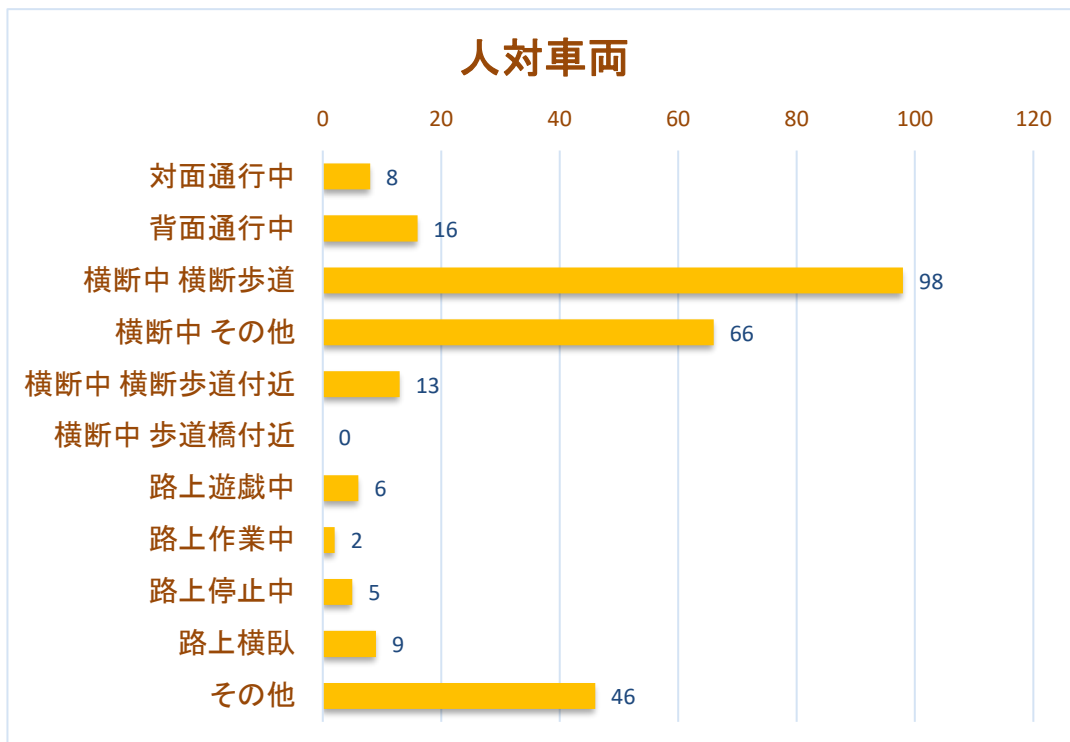
3 時間別発生件数



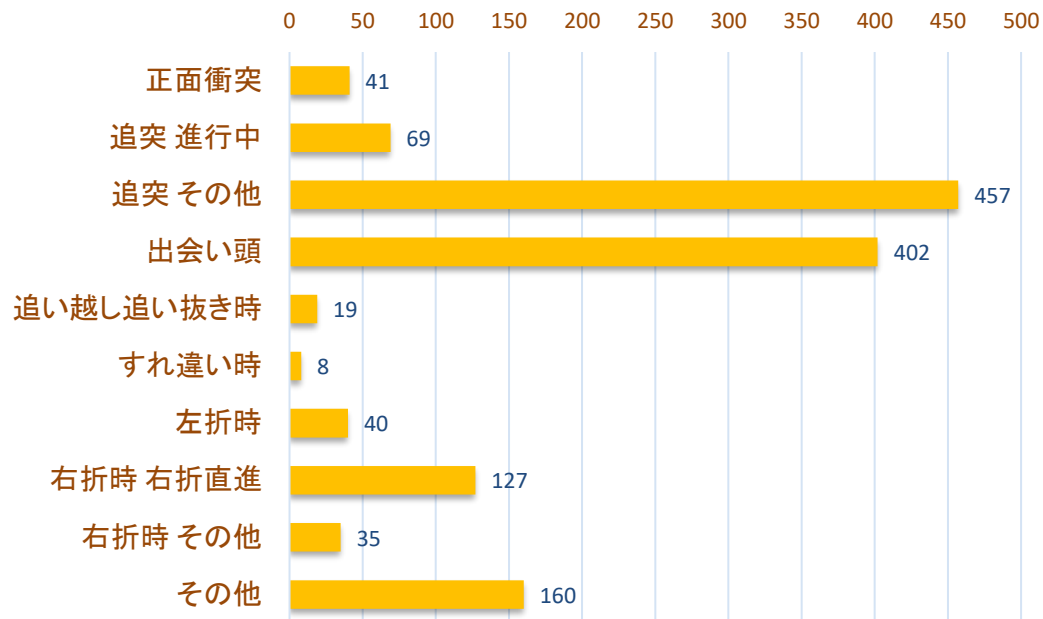
4 道路形状別発生件数



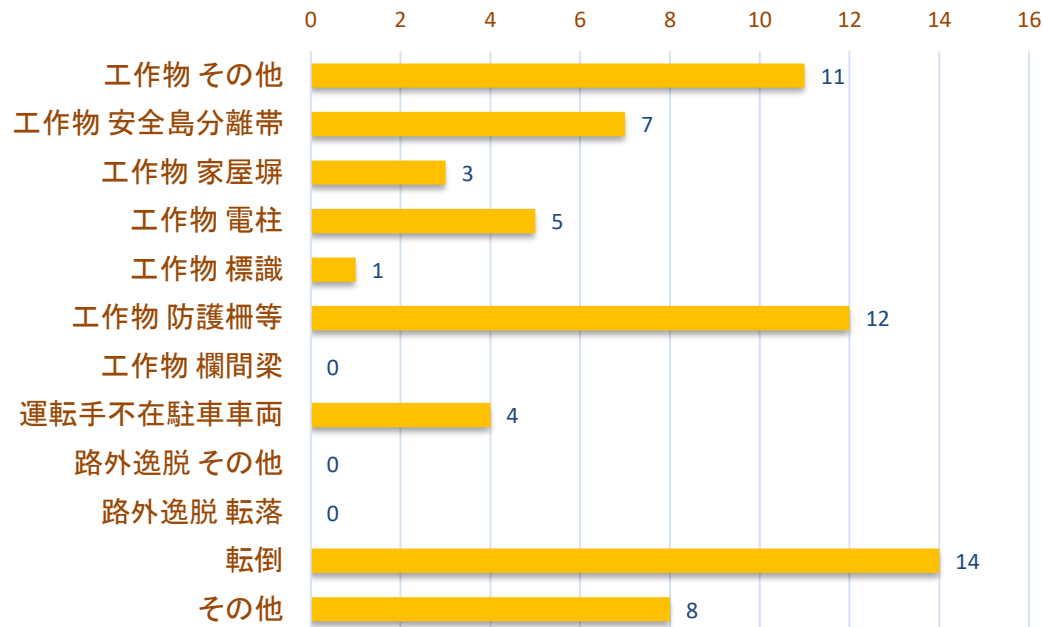
5 事故類型別発生件数



車両相互



車両単独



6 死亡事故の特徴

	特 徴	件数・人数	構成率	増減数	増減率	前年同期	構成率
事 故	飲酒絡みの事故	3件	13.6%	1件	50.0%	2件	11.1%
	夜間における事故	13件	59.1%	1件	8.3%	12件	66.7%
	若年者(16~24歳)による事故	8件	36.4%	2件	33.3%	6件	33.3%
死 者	高齢者(65歳以上)の死者	4人	16.7%	-4人	-50.0%	8人	42.1%
	週末の死者	13人	54.2%	7人	116.7%	6人	31.6%
	二輪乗車中の死者	9人	37.5%	3人	50.0%	6人	31.6%
	歩行者の死者	6人	25.0%	0人	0.0%	6人	31.6%
	ベルト・ヘルメット非着用の死者	3人	12.5%	-1人	-25.0%	4人	21.1%

市町村別人身事故発生状況（令和4年8月中）

区分 市町村別	発生件数	死者数	重傷者数	軽傷者数
那 覇 市	85	0	15	80
糸 満 市	3	0	0	3
豊 見 城 市	14	0	0	15
南 城 市	8	1	2	10
浦 添 市	19	0	2	19
宜 野 湾 市	17	0	2	29
沖 縄 市	15	0	1	15
う る ま 市	9	0	3	7
名 護 市	9	0	1	9
宮 古 島 市	10	1	0	14
石 垣 市	4	0	1	5
久 米 島 町	0	0	0	0
八 重 瀬 町	5	0	2	5
南 風 原 町	10	0	1	10
与 那 原 町	3	0	0	3
西 原 町	8	0	0	8
北 谷 町	6	0	0	7
嘉 手 納 町	2	0	1	1
金 武 町	3	0	0	8
本 部 町	2	0	3	0
竹 富 町	0	0	0	0
与 那 国 町	0	0	0	0
渡 嘉 敷 村	0	0	0	0
座 間 味 村	0	0	0	0
粟 国 村	0	0	0	0
渡 名 喜 村	0	0	0	0
南 大 東 村	0	0	0	0
北 大 東 村	0	0	0	0
中 城 村	8	0	2	10
北 中 城 村	7	0	0	8
読 谷 村	6	0	2	5
恩 納 村	5	0	1	6
宜 野 座 村	0	0	0	0
国 頭 村	0	0	0	0
大 宜 味 村	0	0	0	0
東 村	0	0	0	0
伊 平 屋 村	0	0	0	0
伊 是 名 村	0	0	0	0
今 帰 仁 村	1	0	1	0
伊 江 村	0	0	0	0
多 良 間 村	0	0	0	0
合 計	259	2	40	277

市町村別人身事故発生状況（令和4年8月末現在）

区分 市町村別	発生件数	死者数	重傷者数	軽傷者数
那覇市	437	1	60	430
糸満市	50	1	2	62
豊見城市	70	0	11	69
南城市	47	1	11	43
浦添市	157	0	14	171
宜野湾市	124	2	15	143
沖縄市	139	1	17	141
うるま市	78	5	16	76
名護市	68	1	6	73
宮古島市	64	1	7	73
石垣市	51	0	14	49
久米島町	2	0	0	2
八重瀬町	24	0	7	20
南風原町	80	1	13	83
与那原町	24	0	2	22
西原町	53	1	5	56
北谷町	51	2	4	62
嘉手納町	17	3	1	14
金武町	14	0	1	22
本部町	12	0	5	18
竹富町	0	0	0	0
与那国町	0	0	0	0
渡嘉敷村	0	0	0	0
座間味村	0	0	0	0
粟国村	0	0	0	0
渡名喜村	0	0	0	0
南大東村	0	0	0	0
北大東村	0	0	0	0
中城村	25	0	4	29
北中城村	34	2	2	35
読谷村	36	0	5	41
恩納村	21	0	5	26
宜野座村	2	1	2	2
国頭村	7	1	2	7
大宜味村	1	0	0	1
東平屋村	1	0	0	1
伊平屋村	0	0	0	0
伊是名村	1	0	0	1
今帰仁村	2	0	1	1
伊江村	0	0	0	0
多良間村	0	0	0	0
合計	1,692	24	232	1,773

隊・署別人身事故発生状況（令和4年8月）

8月中					
隊・署別	区分	発生件数	死者数	負傷者数	
				重傷者数	
交 機 隊		2	0	3	0
那 覇 署		76	0	85	13
豊 見 城 署		23	0	25	2
糸 満 署		8	0	10	2
与 那 原 署		21	1	26	3
浦 添 署		26	0	28	2
宜 野 湾 署		25	0	43	4
沖 縄 署		27	0	29	1
嘉 手 納 署		8	0	9	3
う る ま 署		9	0	10	3
石 川 署		8	0	15	1
名 護 署		9	0	10	1
本 部 署		3	0	4	4
宮 古 島 署		10	1	14	0
八 重 山 署		4	0	6	1
合 計		259	2	317	40

8月末					
隊・署別	区分	発生件数	死者数	負傷者数	
				重傷者数	
交 機 隊		14	3	20	5
那 覇 署		381	1	424	50
豊 見 城 署		126	0	146	20
糸 満 署		74	1	91	9
与 那 原 署		149	2	171	26
浦 添 署		207	1	243	19
宜 野 湾 署		149	2	191	19
沖 縄 署		221	5	256	22
嘉 手 納 署		53	3	61	6
う る ま 署		65	2	79	13
石 川 署		47	1	66	8
名 護 署		76	2	88	8
本 部 署		15	0	26	6
宮 古 島 署		64	1	80	7
八 重 山 署		51	0	63	14
合 計		1,692	24	2,005	232

※ 発生件数は、警察庁へ報告した件数をいう。(計上件数)