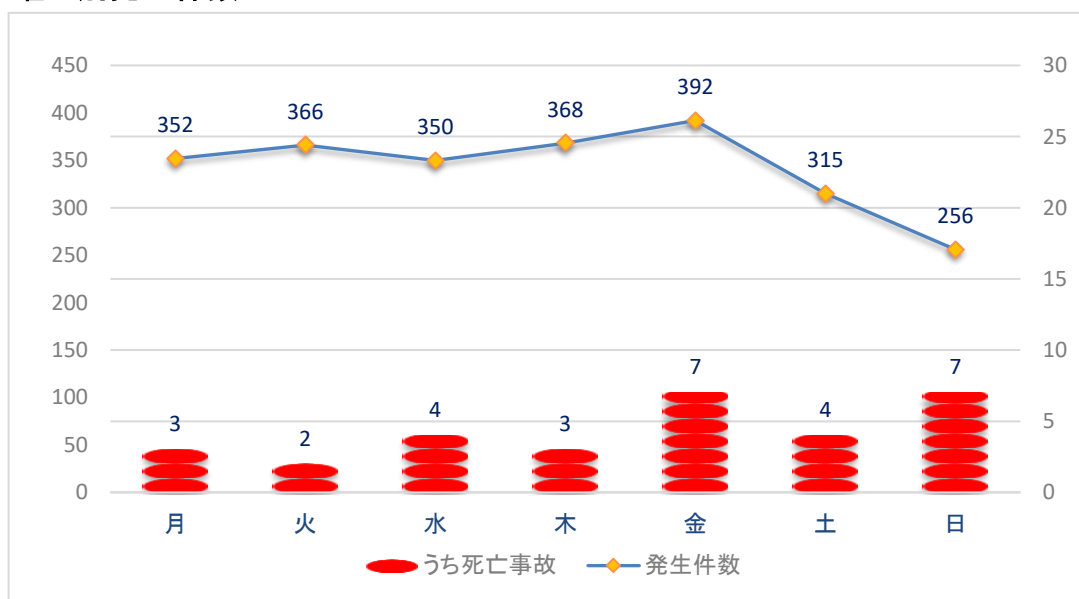


人身事故発生状況(令和4年11月末現在)

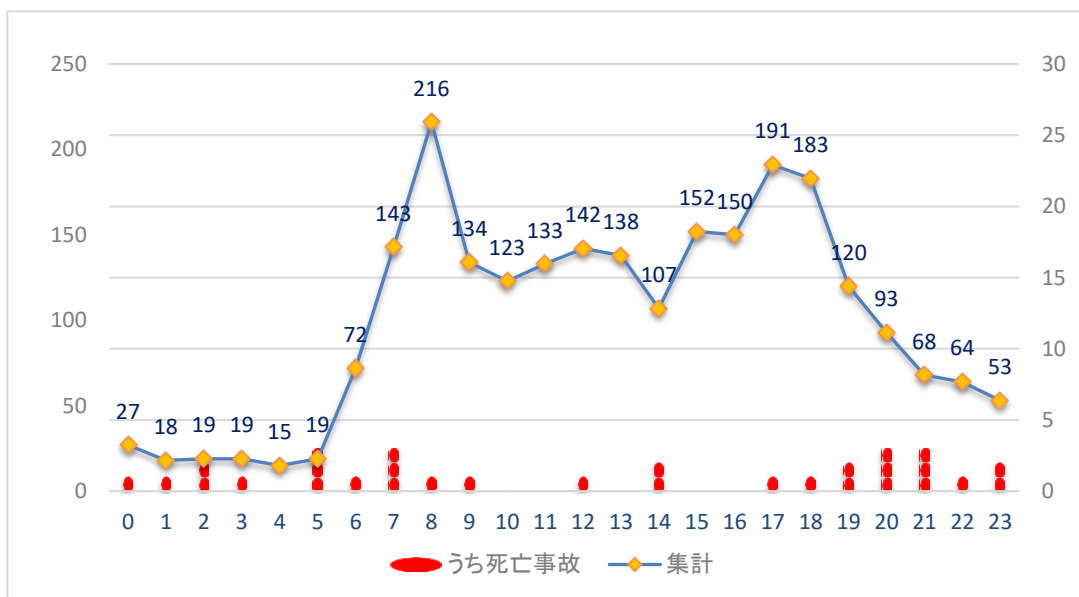
1 発生件数及び死傷者数

	発生件数		死者	負傷者	
		死亡事故			重傷者
令和4年11月末	2399	30	32	2859	328
令和3年11月末	2384	22	23	2850	359
増減数	15	8	9	9	-31
増減率	0.6%	36.4%	39.1%	0.3%	-8.6%

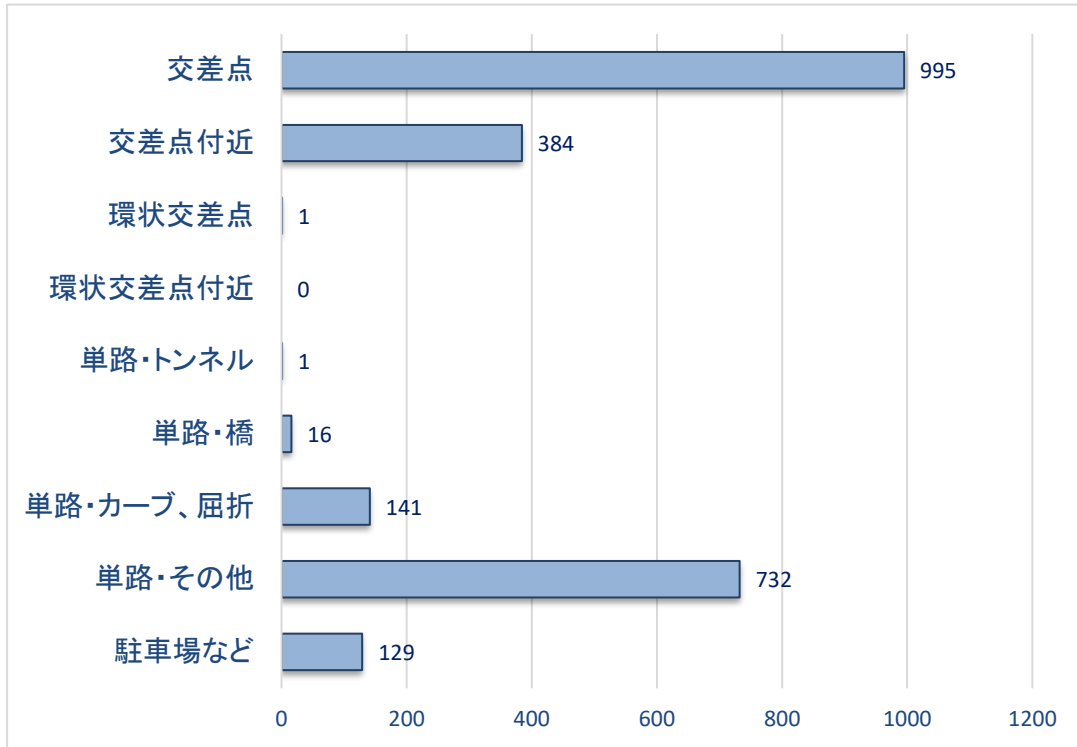
2 曜日別発生件数



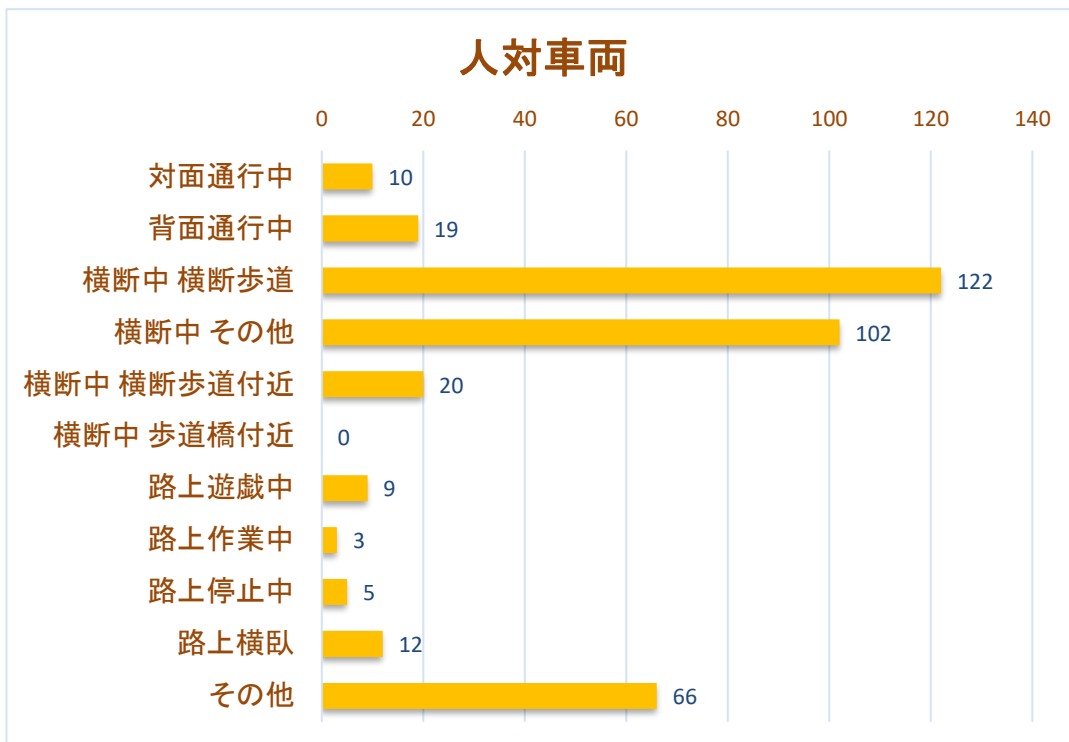
3 時間別発生件数



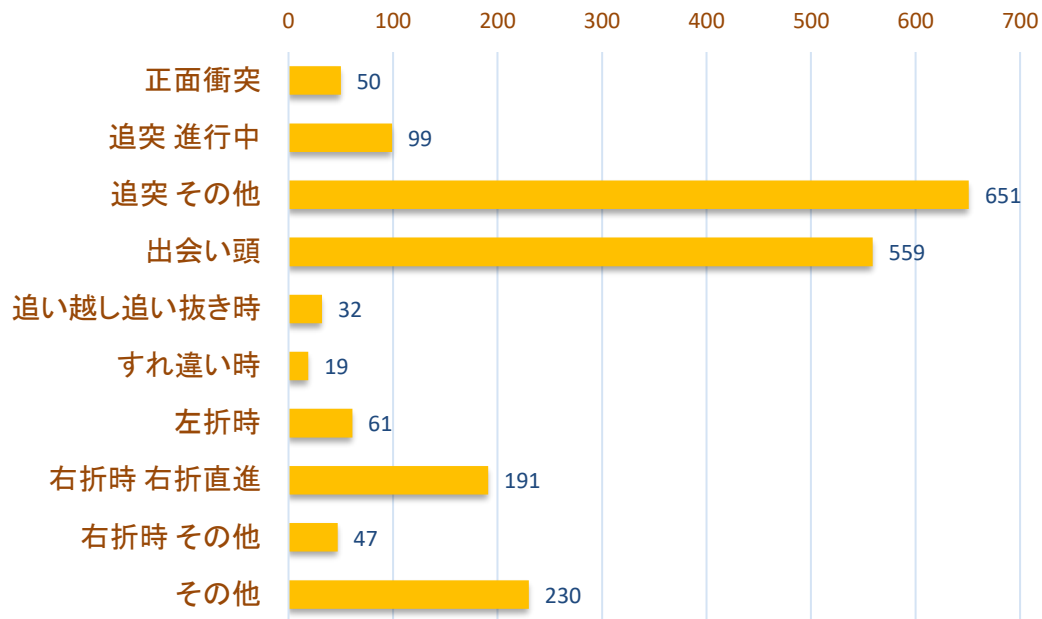
4 道路形状別発生件数



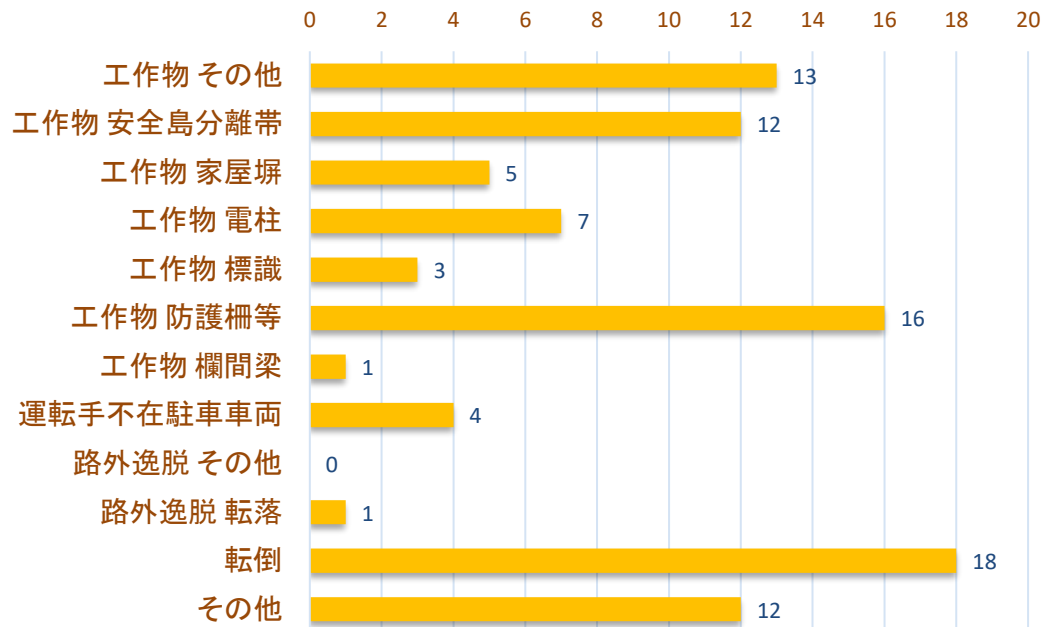
5 事故類型別発生件数



車両相互



車両単独



6 死亡事故の特徴

	特 徴	件数・人数	構成率	増減数	増減率	前年同期	構成率
事 故	飲酒絡みの事故	3件	10.0%	0件	0.0%	3件	13.6%
	夜間における事故	18件	60.0%	4件	28.6%	14件	63.6%
	若年者(16~24歳)による事故	11件	36.7%	2件	22.2%	9件	40.9%
死 者	高齢者(65歳以上)の死者	8人	25.0%	-2人	-20.0%	10人	43.5%
	週末の死者	20人	62.5%	11人	122.2%	9人	39.1%
	二輪乗車中の死者	11人	34.4%	3人	37.5%	8人	34.8%
	歩行者の死者	9人	28.1%	2人	28.6%	7人	30.4%
	ベルト・ヘルメット非着用の死者	6人	18.8%	0人	0.0%	6人	26.1%

市町村別人身事故発生状況（令和4年11月中）

区分 市町村別	発生件数	死者数	重傷者数	軽傷者数
那 覇 市	73	0	5	79
糸 満 市	8	0	0	10
豊 見 城 市	11	0	2	9
南 城 市	5	0	1	4
浦 添 市	30	0	4	34
宜 野 湾 市	16	0	2	22
沖 縄 市	24	0	1	27
う る ま 市	14	0	1	17
名 護 市	10	0	1	10
宮 古 島 市	12	0	1	16
石 垣 市	5	0	1	5
久 米 島 町	1	0	0	1
八 重 瀬 町	0	0	0	0
南 風 原 町	11	0	1	11
与 那 原 町	4	0	3	3
西 原 町	3	0	0	3
北 谷 町	16	1	1	18
嘉 手 納 町	2	0	0	2
金 武 町	2	0	0	2
本 部 町	3	0	0	5
竹 富 町	0	0	0	0
与 那 国 町	0	0	0	0
渡 嘉 敷 村	0	0	0	0
座 間 味 村	0	0	0	0
粟 国 村	0	0	0	0
渡 名 喜 村	0	0	0	0
南 大 東 村	0	0	0	0
北 大 東 村	0	0	0	0
中 城 村	3	0	1	4
北 中 城 村	7	0	1	6
読 谷 村	8	0	1	8
恩 納 村	4	0	1	3
宜 野 座 村	0	0	0	0
国 頭 村	1	0	0	1
大 宜 味 村	0	0	0	0
東 村	0	0	0	0
伊 平 屋 村	0	0	0	0
伊 是 名 村	0	0	0	0
今 帰 仁 村	1	0	0	1
伊 江 村	0	0	0	0
多 良 間 村	0	0	0	0
合 計	274	1	28	301

市町村別人身事故発生状況（令和4年11月末現在）

区分 市町村別	発生件数	死者数	重傷者数	軽傷者数
那覇市	620	2	78	623
糸満市	73	1	5	86
豊見城市	99	0	15	96
南城市	60	1	14	56
浦添市	228	0	28	242
宜野湾市	181	3	23	210
沖縄市	194	2	25	202
うるま市	110	5	17	112
名護市	96	1	11	101
宮古島市	90	2	10	107
石垣市	76	0	23	69
久米島町	3	0	0	3
八重瀬町	33	1	9	27
南風原町	110	1	19	111
与那原町	33	1	5	29
西原町	66	1	6	68
北谷町	85	3	6	108
嘉手納町	22	3	2	18
金武町	19	0	1	29
本部町	21	0	5	33
竹富町	0	0	0	0
与那国町	0	0	0	0
渡嘉敷村	0	0	0	0
座間味村	0	0	0	0
粟国村	0	0	0	0
渡名喜村	0	0	0	0
南大東村	0	0	0	0
北大東村	0	0	0	0
中城村	33	1	5	38
北中城村	53	2	4	55
読谷村	48	0	6	53
恩納村	29	0	6	39
宜野座村	3	1	2	3
国頭村	8	1	2	8
大宜味村	1	0	0	1
東平屋村	1	0	0	1
伊平屋村	0	0	0	0
伊是名村	1	0	0	1
今帰仁村	3	0	1	2
伊江村	0	0	0	0
多良間村	0	0	0	0
合計	2,399	32	328	2,531

隊・署別人身事故発生状況（令和4年11月）

				11月中	
隊・署別	区分	発生件数	死者数	負傷者数	
				重傷者数	
交機隊		3	0	4	0
那覇署		65	0	75	4
豊見城署		19	0	20	3
糸満署		8	0	10	0
与那原署		20	0	23	5
浦添署		33	0	41	4
宜野湾署		19	0	29	3
沖縄署		47	1	54	3
嘉手納署		10	0	11	1
うるま署		10	0	12	1
石川署		8	0	9	1
名護署		11	0	12	1
本部署		4	0	6	0
宮古島署		12	0	17	1
八重山署		5	0	6	1
合計		274	1	329	28

				11月末	
隊・署別	区分	発生件数	死者数	負傷者数	
				重傷者数	
交機隊		20	3	27	5
那覇署		542	2	611	66
豊見城署		177	0	201	26
糸満署		106	2	127	14
与那原署		201	3	231	38
浦添署		290	1	340	34
宜野湾署		213	4	275	28
沖縄署		329	7	395	34
嘉手納署		70	3	79	8
うるま署		86	2	103	14
石川署		69	1	97	9
名護署		105	2	122	13
本部署		25	0	42	6
宮古島署		90	2	117	10
八重山署		76	0	92	23
合計		2,399	32	2,859	328

※ 発生件数は、警察庁へ報告した件数をいう。(計上件数)