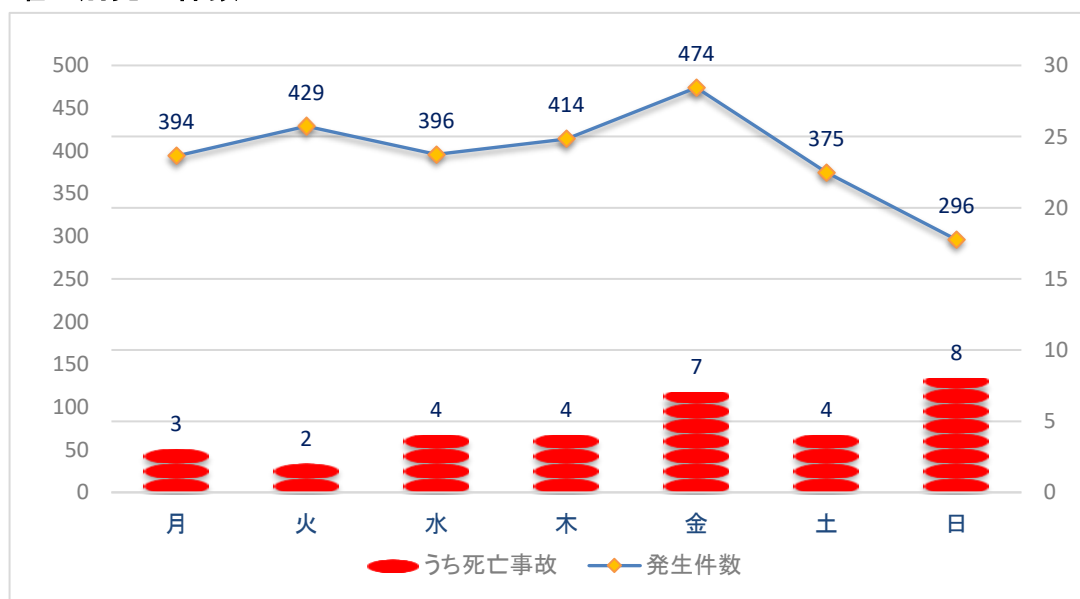


人身事故発生状況(令和4年12月末現在)

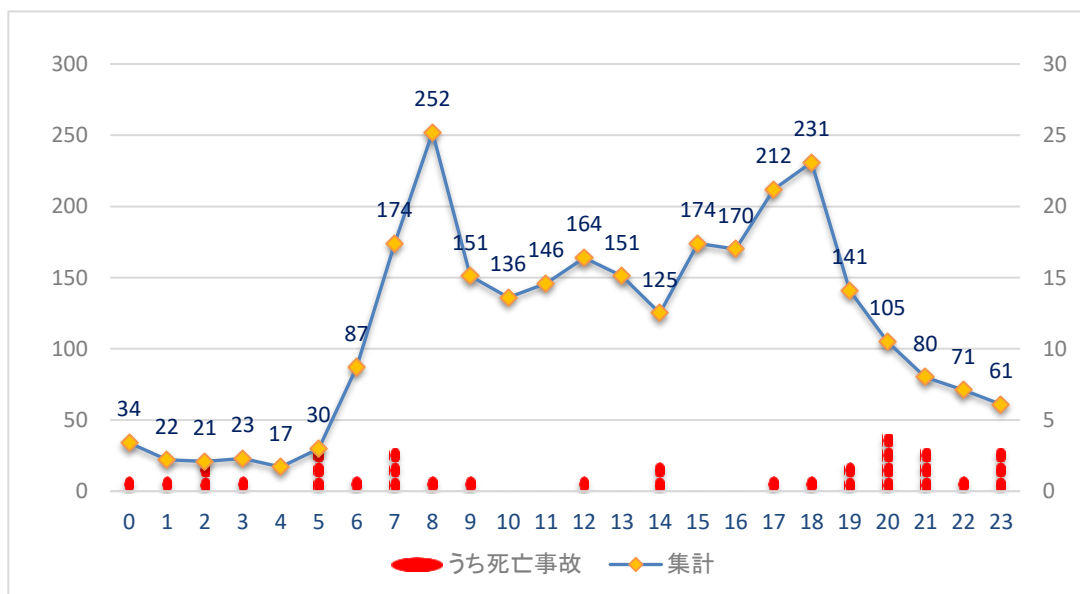
1 発生件数及び死傷者数

	発生件数		死者	負傷者	
		死亡事故			重傷者
令和4年12月末	2778	32	34	3311	399
令和3年12月末	2783	25	26	3319	434
増減数	-5	7	8	-8	-35
増減率	-0.2%	28.0%	30.8%	-0.2%	-8.1%

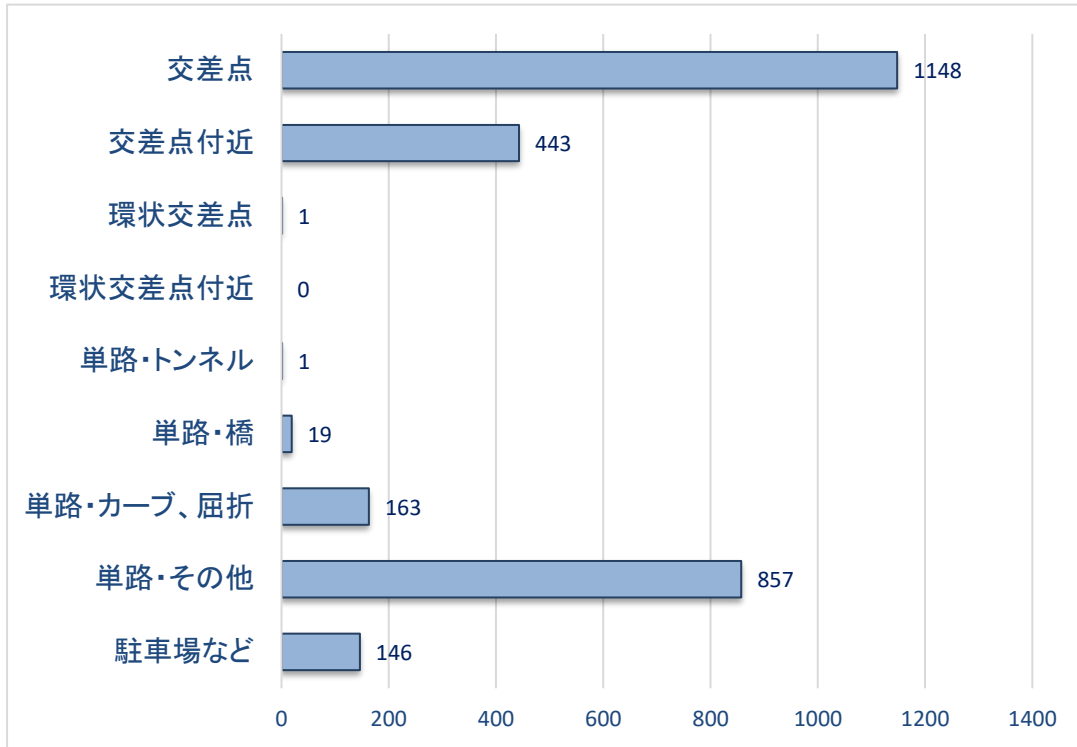
2 曜日別発生件数



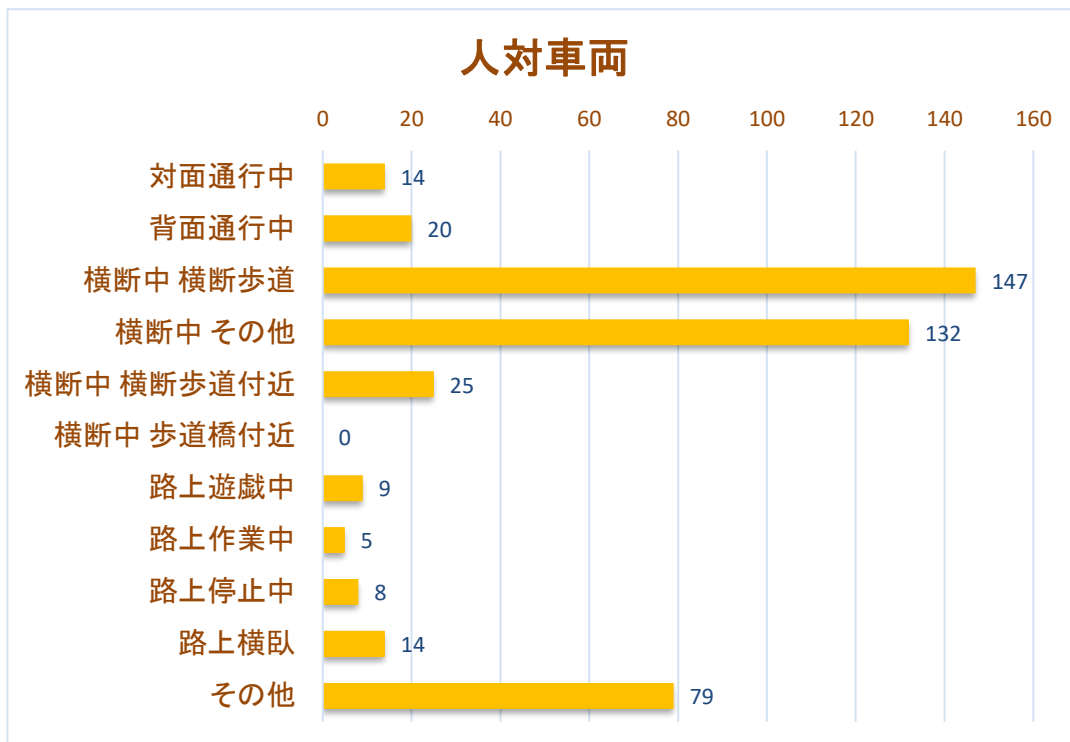
3 時間別発生件数



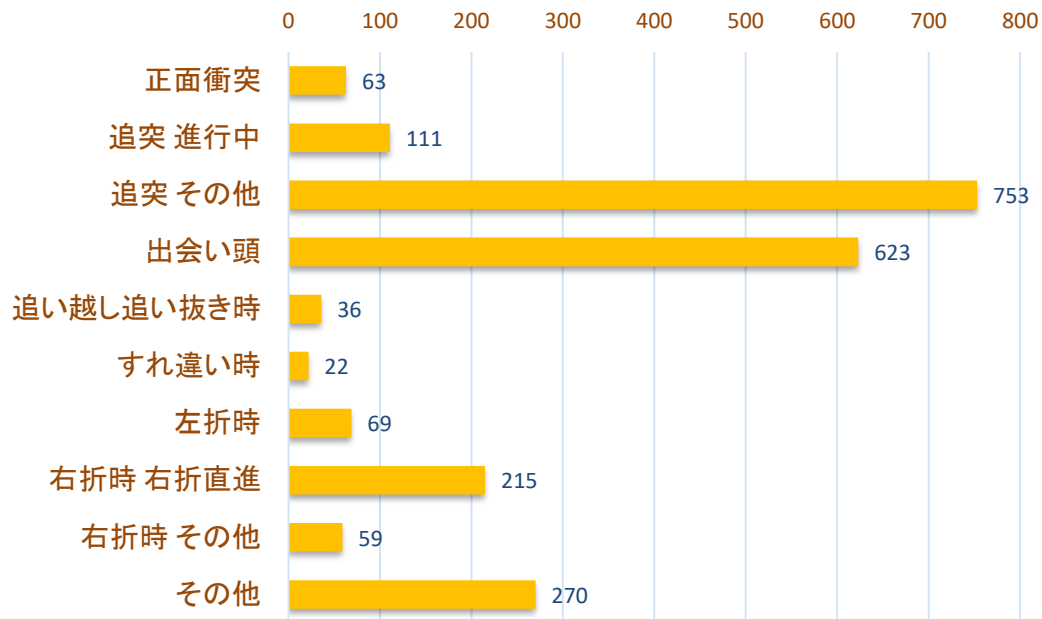
4 道路形状別発生件数



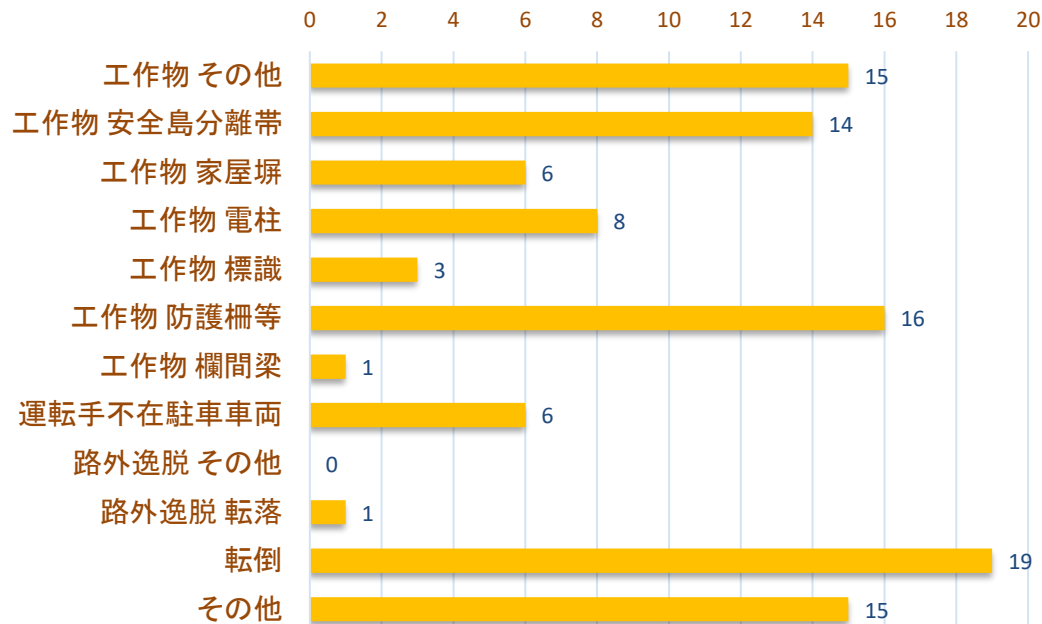
5 事故類型別発生件数



車両相互



車両単独



6 死亡事故の特徴

	特 徴	件数・人数	構成率	増減数	増減率	前年同期	構成率
事 故	飲酒絡みの事故	3件	9.4%	-1件	-25.0%	4件	16.0%
	夜間における事故	20件	62.5%	4件	25.0%	16件	64.0%
	若年者(16~24歳)による事故	13件	40.6%	4件	44.4%	9件	36.0%
死 者	高齢者(65歳以上)の死者	10人	29.4%	-1人	-9.1%	11人	42.3%
	週末の死者	21人	61.8%	11人	110.0%	10人	38.5%
	二輪乗車中の死者	11人	32.4%	3人	37.5%	8人	30.8%
	歩行者の死者	11人	32.4%	1人	10.0%	10人	38.5%
	ベルト・ヘルメット非着用の死者	6人	17.6%	0人	0.0%	6人	23.1%

市町村別人身事故発生状況（令和4年12月中）

区分 市町村別	発生件数	死者数	重傷者数	軽傷者数
那 覇 市	109	0	24	100
糸 満 市	7	0	0	7
豊 見 城 市	10	0	2	8
南 城 市	13	0	0	15
浦 添 市	37	0	8	33
宜 野 湾 市	31	0	4	32
沖 縄 市	28	0	5	28
う る ま 市	18	1	1	24
名 護 市	14	0	5	15
宮 古 島 市	11	0	2	10
石 垣 市	7	0	3	8
久 米 島 町	0	0	0	0
八 重 瀬 町	6	0	1	5
南 風 原 町	11	0	1	11
与 那 原 町	7	1	1	6
西 原 町	4	0	0	8
北 谷 町	12	0	2	12
嘉 手 納 町	3	0	1	3
金 武 町	1	0	1	1
本 部 町	4	0	1	5
竹 富 町	0	0	0	0
与 那 国 町	0	0	0	0
渡 嘉 敷 村	0	0	0	0
座 間 味 村	0	0	0	0
粟 国 村	0	0	0	0
渡 名 喜 村	0	0	0	0
南 大 東 村	0	0	0	0
北 大 東 村	0	0	0	0
中 城 村	11	0	2	11
北 中 城 村	21	0	3	23
読 谷 村	8	0	3	7
恩 納 村	3	0	1	5
宜 野 座 村	1	0	0	2
国 頭 村	0	0	0	0
大 宜 味 村	0	0	0	0
東 村	1	0	0	1
伊 平 屋 村	1	0	0	1
伊 是 名 村	0	0	0	0
今 帰 仁 村	0	0	0	0
伊 江 村	0	0	0	0
多 良 間 村	0	0	0	0
合 計	379	2	71	381

市町村別人身事故発生状況（令和4年12月末現在）

区分 市町村別	発生件数	死者数	重傷者数	軽傷者数
那覇市	729	2	102	723
糸満市	80	1	5	93
豊見城市	109	0	17	104
南城市	73	1	14	71
浦添市	265	0	36	275
宜野湾市	212	3	27	242
沖縄市	222	2	30	230
うるま市	128	6	18	136
名護市	110	1	16	116
宮古島市	101	2	12	117
石垣市	83	0	26	77
久米島町	3	0	0	3
八重瀬町	39	1	10	32
南風原町	121	1	20	122
与那原町	40	2	6	35
西原町	70	1	6	76
北谷町	97	3	8	120
嘉手納町	25	3	3	21
金武町	20	0	2	30
本部町	25	0	6	38
竹富町	0	0	0	0
与那国町	0	0	0	0
渡嘉敷村	0	0	0	0
座間味村	0	0	0	0
粟国村	0	0	0	0
渡名喜村	0	0	0	0
南大東村	0	0	0	0
北大東村	0	0	0	0
中城村	44	1	7	49
北中城村	74	2	7	78
読谷村	56	0	9	60
恩納村	32	0	7	44
宜野座村	4	1	2	5
国頭村	8	1	2	8
大宜味村	1	0	0	1
東村	2	0	0	2
伊平屋村	1	0	0	1
伊是名村	1	0	0	1
今帰仁村	3	0	1	2
伊江村	0	0	0	0
多良間村	0	0	0	0
合計	2,778	34	399	2,912

隊・署別人身事故発生状況（令和4年12月）

12月中					
隊・署別	区分	発生件数	死者数	負傷者数	
				重傷者数	
交機隊		4	0	6	1
那覇署		94	0	102	17
豊見城署		24	0	31	8
糸満署		13	0	13	1
与那原署		31	1	34	2
浦添署		42	0	50	8
宜野湾署		41	0	48	6
沖縄署		58	0	68	10
嘉手納署		11	0	14	4
うるま署		12	1	15	0
石川署		11	0	20	3
名護署		15	0	21	5
本部署		5	0	7	1
宮古島署		11	0	12	2
八重山署		7	0	11	3
合計		379	2	452	71

12月末					
隊・署別	区分	発生件数	死者数	負傷者数	
				重傷者数	
交機隊		24	3	33	6
那覇署		636	2	713	83
豊見城署		201	0	232	34
糸満署		119	2	140	15
与那原署		232	4	265	40
浦添署		332	1	390	42
宜野湾署		254	4	323	34
沖縄署		387	7	463	44
嘉手納署		81	3	93	12
うるま署		98	3	118	14
石川署		80	1	117	12
名護署		120	2	143	18
本部署		30	0	49	7
宮古島署		101	2	129	12
八重山署		83	0	103	26
合計		2,778	34	3,311	399

※ 発生件数は、警察庁へ報告した件数をいう。(計上件数)